

8.04 LAM-kirja

1 vt7_Rita (VT 7)

Perustettu 01.01.1995

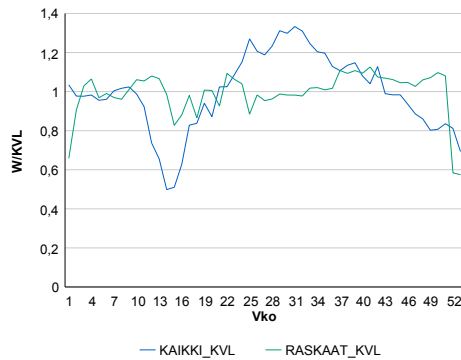
Vuoden 2020 liikennemäärät:

KVL	14 670	KVLras	1 692	Tieosa	10	Suunta1	Koskenkylä
KAVL	14 449	KAVLras	2 266	Etäisyys	950	Suunta2	Helsinki
KKVL	18 062	KKVLras	1 679	Kaistoja	4		

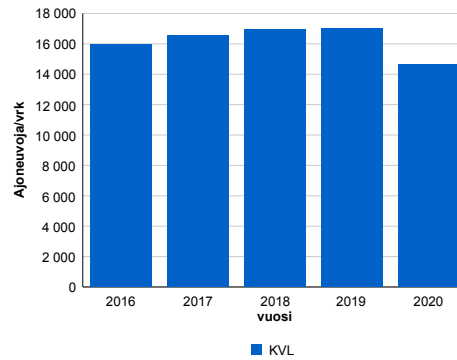
Liikenteen koostumus:

	11 HA-PA	12 KAIP	13 Linja-autot	14 KAPP	15 KATP	16 HA + PK	17 HA + AV		Kevyet ajoneuvot	Raskaat ajoneuvot
ARKILIIKENNE	81,7%	3,0%	0,2%	5,3%	7,1%	2,2%	0,4%		84,3%	15,7%
KOKO VUOSI	85,7%	2,3%	0,2%	3,9%	5,1%	2,4%	0,4%		88,5%	11,5%

Kausivaihtelukertoimet

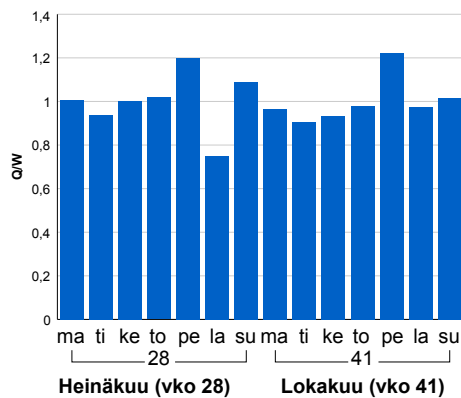


Liikenteen kehitys vv. 2020

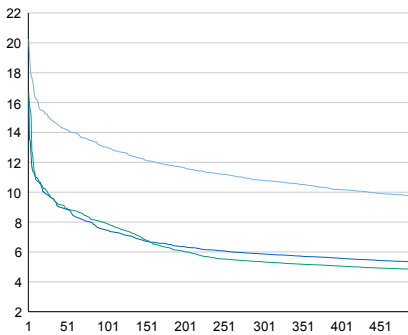


2016	2017	2018	2019	2020
15 930	16 570	16 922	17 001	14 670
1,0%	4,0%	2,1%	0,5%	-13,7%

Viikonpäivävaihtelut

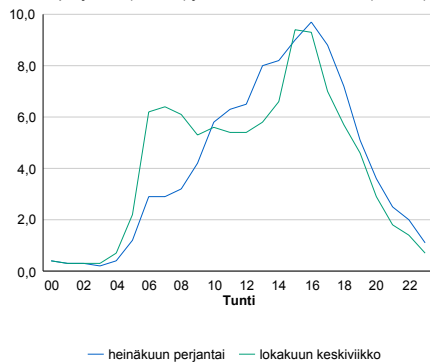


Tuntijärjestyskäyrä



Tuntivaihtelut

Heinäkuun perjantai (vko 28) ja lokakuun keskiviikko (vko 41).



h	q	q/KVL	h	qras	qras/KVL
1	2 971	20,3%	1	209	12,4%
30	2 175	14,8%	30	192	11,3%
100	1 910	13,0%	100	182	10,8%
300	1 583	10,8%	300	173	10,2%
500	1 427	9,7%	500	166	9,8%

8.04 LAM-kirja

3 kt51_Kivenlahti (KT 51)

Perustettu 20.09.2016

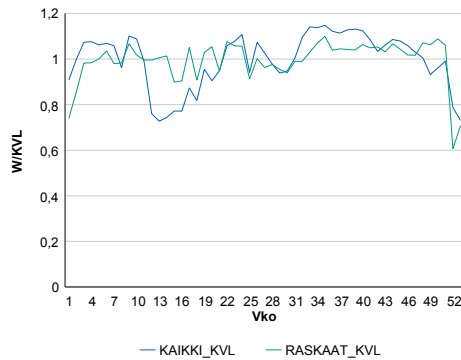
Vuoden 2020 liikennemäärät:

KVL	38 334	KVLras	1 261	Tieosa	6	Suunta1	Kirkkonummi
KAVL	41 936	KAVLras	1 669	Etäisyys	2385	Suunta2	Helsinki
KKVL	40 200	KKVLras	1 268	Kaistoja	7		

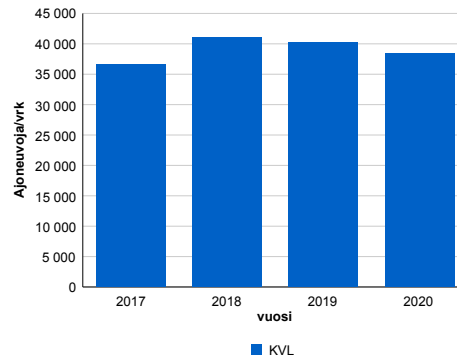
Liikenteen koostumus:

	11 HA-PA	12 KAIP	13 Linja-autot	14 KAPP	15 KATP	16 HA + PK	17 HA + AV		Kevyet ajoneuvot	Raskaat ajoneuvot
ARKILIIKENNE	95,2%	2,2%	0,8%	0,6%	0,3%	0,6%	0,2%		96,0%	4,0%
KOKO VUOSI	95,9%	1,8%	0,8%	0,5%	0,3%	0,6%	0,2%		96,7%	3,3%

Kausivaihtelukertoimet

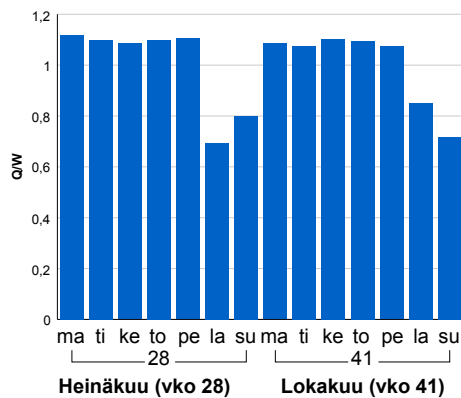


Liikenteen kehitys vv. 2020

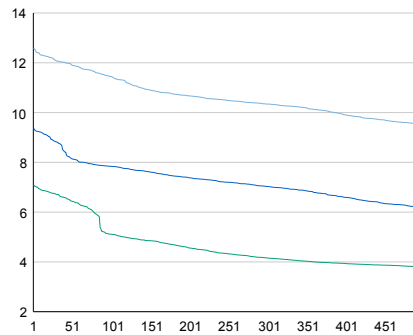


vuosi	2017	2018	2019	2020
Ajoneuvoja/vrk	36 605	41 004	40 273	38 334
%	2,0%	12,0%	-1,8%	-4,8%

Viikonpäivävaihtelut

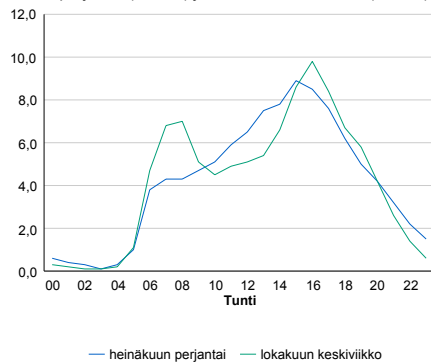


Tuntijärjestyskäyrä



Tuntivaihtelut

Heinäkuun perjantai (vko 28) ja lokakuun keskiviikko (vko 41).



h	q	q/KVL	h	qras	qras/KVL
1	4 831	12,6%	1	183	14,5%
30	4 626	12,1%	30	158	12,5%
100	4 389	11,4%	100	150	11,9%
300	3 964	10,3%	300	140	11,1%
500	3 642	9,5%	500	133	10,5%

8.04 LAM-kirja

4 vt3_Kivistö (VT 3)

Perustettu 09.02.2017

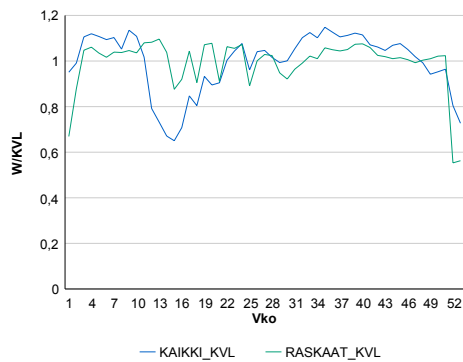
Vuoden 2020 liikennemäärät:

KVL	52 949	KVLras	3 382	Tieosa	103	Suunta1	Hämeenlinna
KAVL	58 121	KAVLras	4 661	Etäisyys	913	Suunta2	Helsinki
KKVL	55 913	KKVLras	3 392	Kaistoja	6		

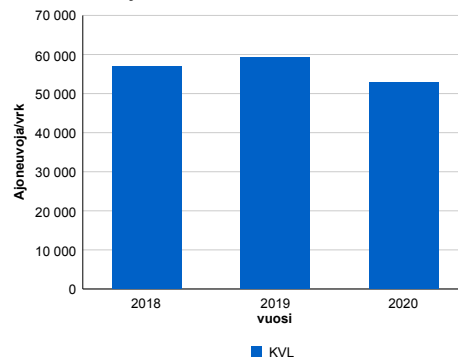
Liikenteen koostumus:

	11 HA-PA	12 KAIP	13 Linja-autot	14 KAPP	15 KATP	16 HA + PK	17 HA + AV		Kevyet ajoneuvot	Raskaat ajoneuvot
ARKILIIKENNE	90,8%	3,2%	0,3%	2,0%	2,5%	0,9%	0,2%		92,0%	8,0%
KOKO VUOSI	92,4%	2,5%	0,3%	1,6%	2,0%	1,0%	0,2%		93,6%	6,4%

Kausivaihtelukertoimet

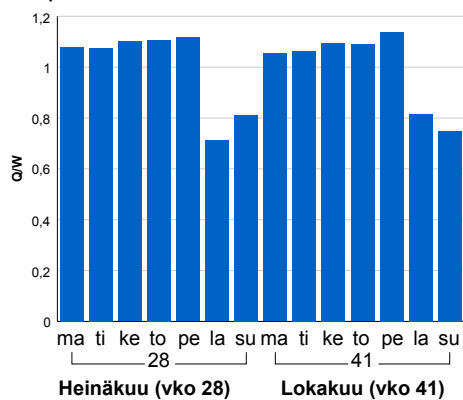


Liikenteen kehitys vv. 2020

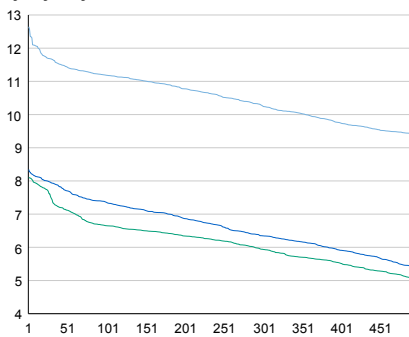


2018	2019	2020
56 830	59 247	52 949
2,3%	4,3%	-10,6%

Viikonpäivävaihtelut

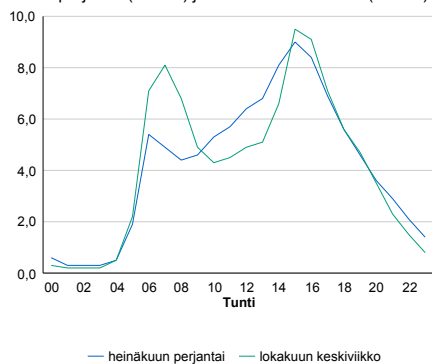


Tuntijärjestyskäyrä



Tuntivaihtelut

Heinäkuun perjantai (vko 28) ja lokakuun keskiviikko (vko 41).



h	q	q/KVL	h	qras	qras/KVL
1	6 696	12,6%	1	436	12,9%
30	6 183	11,7%	30	399	11,8%
100	5 923	11,2%	100	386	11,4%
300	5 437	10,3%	300	369	10,9%
500	4 981	9,4%	500	358	10,6%

8.04 LAM-kirja

5 vt3_Klaukkalantie (VT 3)

Perustettu 19.10.2016

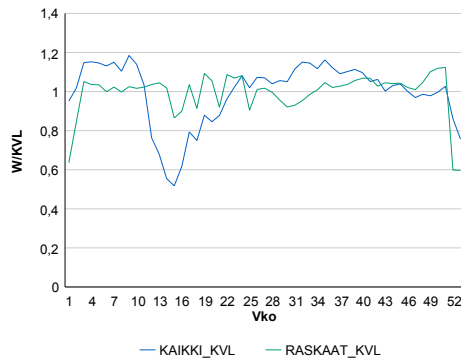
Vuoden 2020 liikennemäärät:

KVL	28 217	KVLras	2 475	Tieosa	104	Suunta1	Hämeenlinna
KAVL	30 903	KAVLras	3 401	Etäisyys	0	Suunta2	Helsinki
KKVL	30 641	KKVLras	2 462	Kaistoja	4		

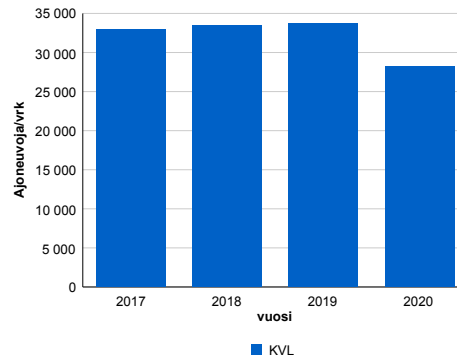
Liikenteen koostumus:

	11 HA-PA	12 KAIP	13 Linja-autot	14 KAPP	15 KATP	16 HA + PK	17 HA + AV		Kevyet ajoneuvot	Raskaat ajoneuvot
ARKILIIKENNE	87,9%	3,1%	0,2%	3,7%	3,9%	0,9%	0,3%		89,0%	11,0%
KOKO VUOSI	90,0%	2,5%	0,2%	2,9%	3,1%	1,0%	0,3%		91,2%	8,8%

Kausivaihtelukertoimet

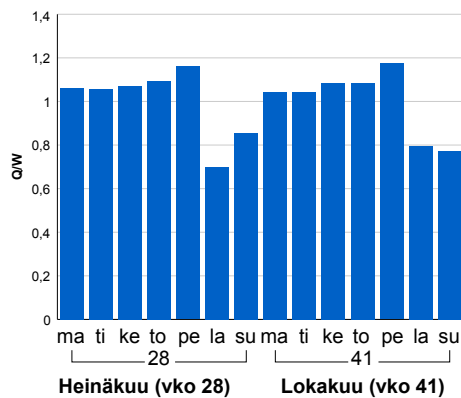


Liikenteen kehitys vv. 2020

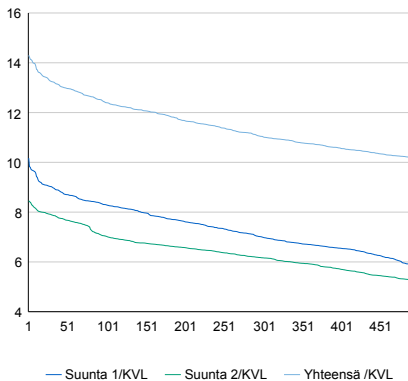


vuosi	2017	2018	2019	2020
Ajoneuvoja/vrk	33 008	33 417	33 764	28 217
%	10,4%	1,2%	1,0%	-16,4%

Viikonpäivävaihtelut

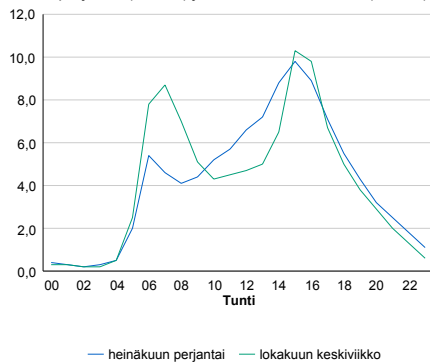


Tuntijärjestyskäyrä



Tuntivaihtelut

Heinäkuun perjantai (vko 28) ja lokakuun keskiviikko (vko 41).



h	q	q/KVL	h	qras	qras/KVL
1	4 035	14,3%	1	313	12,6%
30	3 738	13,2%	30	284	11,5%
100	3 498	12,4%	100	272	11,0%
300	3 116	11,0%	300	259	10,5%
500	2 867	10,2%	500	251	10,1%

8.04 LAM-kirja

6 st102_Hiidenkallio (MT 102)

Perustettu 12.02.2016

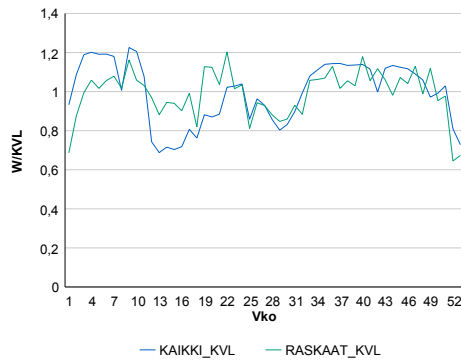
Vuoden 2020 liikennemäärät:

KVL	12 407	KVLras	259	Tieosa	2	Suunta1	Karamalmi
KAVL	13 936	KAVLras	343	Etäisyys	3476	Suunta2	Matinkylä
KKVL	11 995	KKVLras	249	Kaistoja	4		

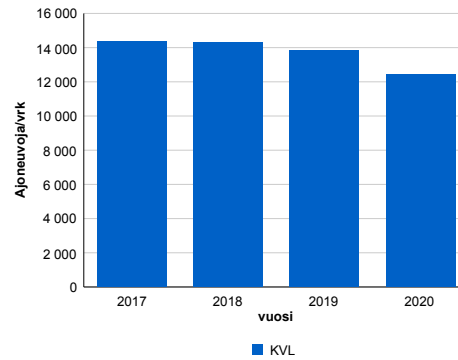
Liikenteen koostumus:

	11 HA-PA	12 KAIP	13 Linja-autot	14 KAPP	15 KATP	16 HA + PK	17 HA + AV		Kevyet ajoneuvot	Raskaat ajoneuvot
ARKILIIKENNE	96,7%	1,6%	0,3%	0,2%	0,4%	0,7%	0,1%		97,5%	2,5%
KOKO VUOSI	97,1%	1,3%	0,3%	0,1%	0,4%	0,7%	0,1%		97,9%	2,1%

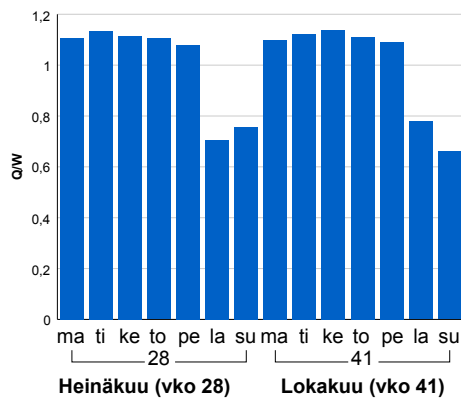
Kausivaihtelukertoimet



Liikenteen kehitys vv. 2020

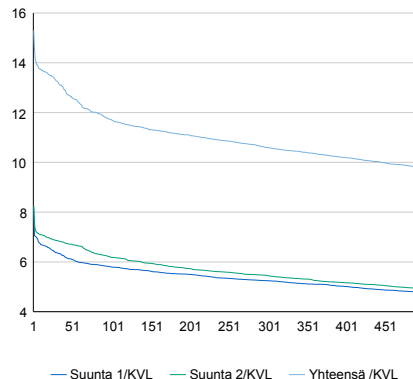


Viikospäivävaihtelut



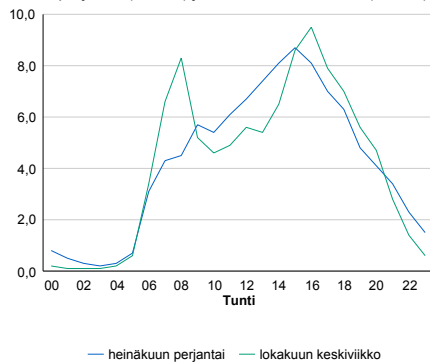
2017	2018	2019	2020
14 367	14 276	13 813	12 407
0,4%	-0,6%	-3,2%	-10,2%

Tuntijärjestyskäyrä



Tuntivaihtelut

Heinäkuun perjantai (vko 28) ja lokakuun keskiviikko (vko 41).



h	q	q/KVL	h	qras	qras/KVL
1	1 898	15,3%	1	61	23,6%
30	1 647	13,3%	30	45	17,4%
100	1 454	11,7%	100	41	15,8%
300	1 315	10,6%	300	36	13,9%
500	1 214	9,8%	500	33	12,7%

8.04 LAM-kirja

7 vt4_Vantaa_Honkanummi (VT 4)

Perustettu 22.12.2017

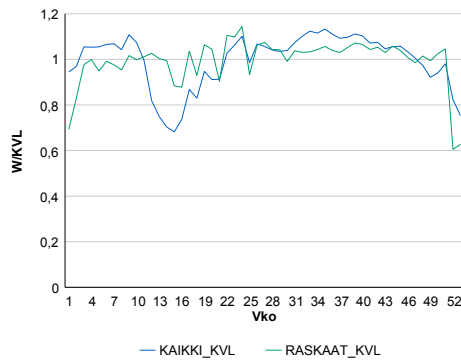
Vuoden 2020 liikennemäärät:

KVL	54 953	KVLras	4 518	Tieosa	104	Suunta1	Lahti
KAVL	60 278	KAVLras	5 998	Etäisyys	1520	Suunta2	Helsinki
KKVL	58 964	KKVLras	4 736	Kaistoja	4		

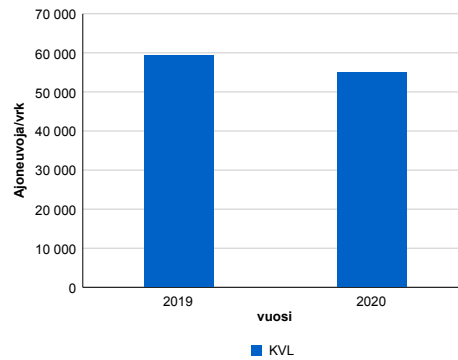
Liikenteen koostumus:

	11 HA-PA	12 KAIIP	13 Linja-autot	14 KAPP	15 KATP	16 HA + PK	17 HA + AV		Kevyet ajoneuvot	Raskaat ajoneuvot
ARKILIIKENNE	88,6%	4,2%	0,2%	2,7%	2,8%	1,0%	0,5%	ARKILIIKENNE	90,0%	10,0%
KOKO VUOSI	90,3%	3,5%	0,2%	2,3%	2,2%	1,0%	0,4%	KOKO VUOSI	91,8%	8,2%

Kausivaihtelukertoimet

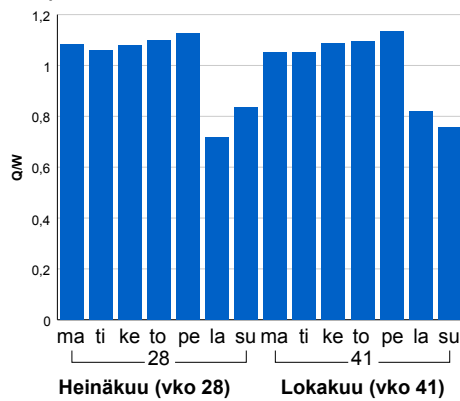


Liikenteen kehitys vv. 2020

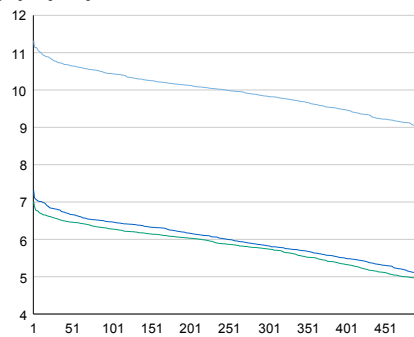


vuosi	2019	2020
Ajoneuvoja/vrk	59 341	54 953
%	0,8%	-7,4%

Viikonpäivävaihtelut

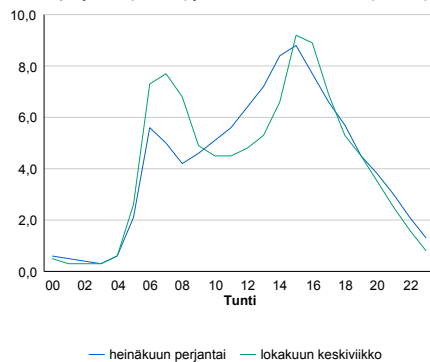


Tuntijärjestyskäyrä



Tuntivaihtelut

Heinäkuun perjantai (vko 28) ja lokakuun keskiviikko (vko 41).



h	q	q/KVL
1	6 220	11,3%
30	5 918	10,8%
100	5 737	10,4%
300	5 404	9,8%
500	4 960	9,0%

h	qras	qras/KVL
1	527	11,7%
30	484	10,7%
100	464	10,3%
300	446	9,9%
500	435	9,6%

8.04 LAM-kirja

8 vt4_Kerava_Jokivarsi (VT 4)

Perustettu 22.12.2017

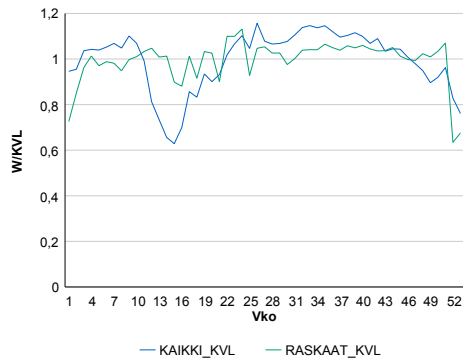
Vuoden 2020 liikennemäärät:

KVL	42 022	KVLras	3 641	Tieosa	106	Suunta1	Lahti
KAVL	45 736	KAVLras	4 872	Etäisyys	2059	Suunta2	Helsinki
KKVL	46 364	KKVLras	3 787	Kaistoja	4		

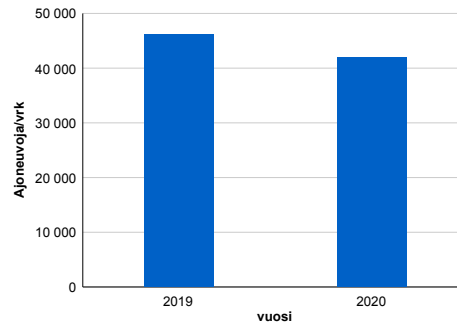
Liikenteen koostumus:

	11 HA-PA	12 KAIP	13 Linja-autot	14 KAPP	15 KATP	16 HA + PK	17 HA + AV		Kevyet ajoneuvot	Raskaat ajoneuvot
ARKILIIKENNE	88,2%	4,1%	0,2%	3,2%	3,2%	0,9%	0,3%		89,3%	10,7%
KOKO VUOSI	90,1%	3,4%	0,2%	2,6%	2,5%	1,0%	0,3%		91,3%	8,7%

Kausivaihtelukertoimet

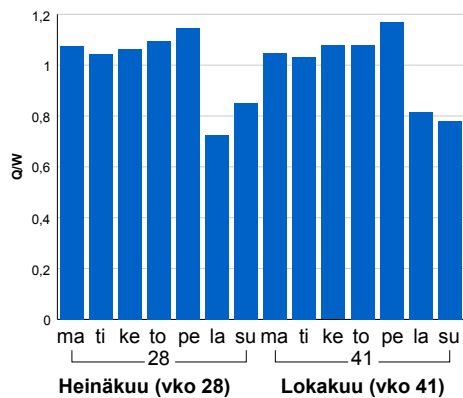


Liikenteen kehitys vv. 2020

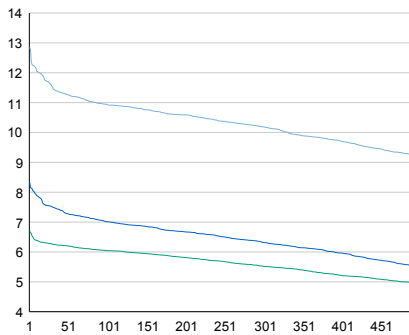


2019	2020
46 088	42 022
0,1%	-8,8%

Viikopäivävaihtelut

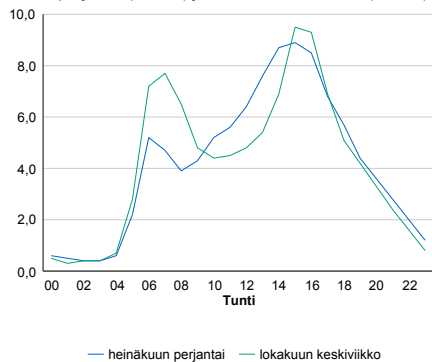


Tuntijärjestyskäyrä



Tuntivaihtelut

Heinäkuun perjantai (vko 28) ja lokakuun keskiviikko (vko 41).



h	q	q/KVL	h	qras	qras/KVL
1	5 400	12,8%	1	408	11,2%
30	4 850	11,5%	30	385	10,6%
100	4 595	10,9%	100	372	10,2%
300	4 280	10,2%	300	354	9,7%
500	3 871	9,2%	500	344	9,4%

8.04 LAM-kirja

9 kt45_Vantaa_Iloia (VT 45)

Perustettu 22.12.2017

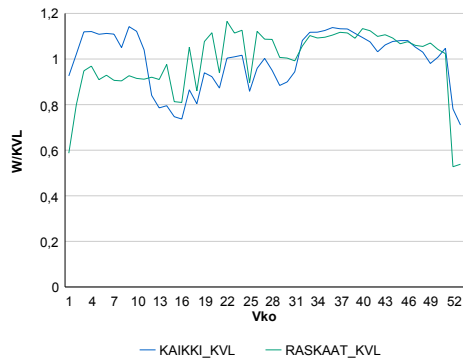
Vuoden 2020 liikennemäärät:

KVL	47 452	KVLras	2 636	Tieosa	3	Suunta1	Hyvinkää
KAVL	54 765	KAVLras	3 718	Etäisyys	3864	Suunta2	Helsinki
KKVL	47 468	KKVLras	2 807	Kaistoja	6		

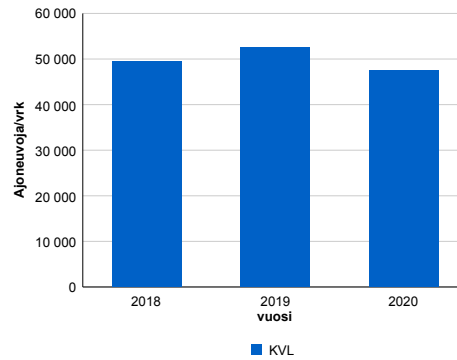
Liikenteen koostumus:

	11 HA-PA	12 KAIP	13 Linja-autot	14 KAPP	15 KATP	16 HA + PK	17 HA + AV		Kevyet ajoneuvot	Raskaat ajoneuvot
ARKILIIKENNE	92,3%	4,6%	0,1%	1,0%	1,1%	0,8%	0,2%		93,2%	6,8%
KOKO VUOSI	93,5%	3,8%	0,1%	0,9%	0,9%	0,8%	0,2%		94,4%	5,6%

Kausivaihtelukertoimet

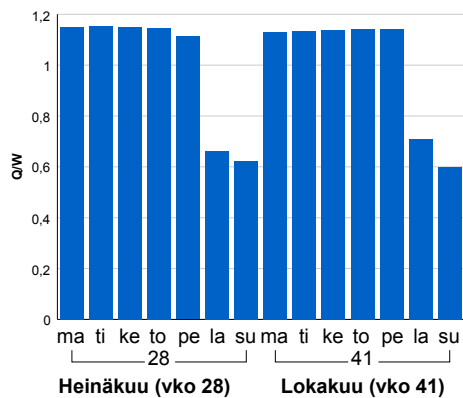


Liikenteen kehitys vv. 2020

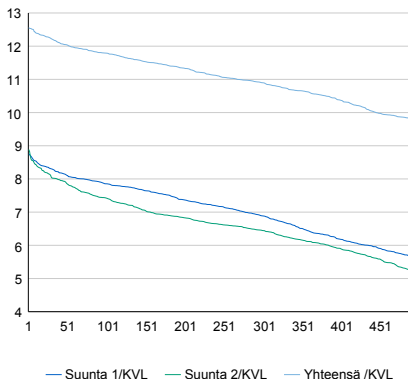


2018	2019	2020
49 416	52 501	47 452
117,4%	6,2%	-9,6%

Viikonpäivävaihtelut

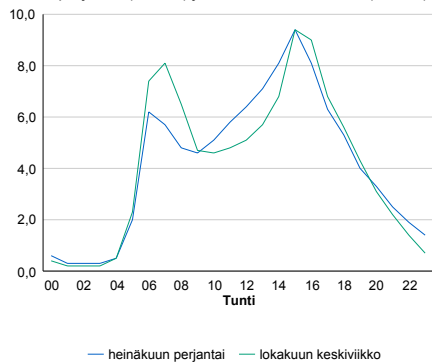


Tuntijärjestyskäyrä



Tuntivaihtelut

Heinäkuun perjantai (vko 28) ja lokakuun keskiviikko (vko 41).



h	q	q/KVL	h	qras	qras/KVL
1	5 959	12,6%	1	395	15,0%
30	5 798	12,2%	30	354	13,4%
100	5 595	11,8%	100	336	12,7%
300	5 172	10,9%	300	319	12,1%
500	4 649	9,8%	500	307	11,6%

8.04 LAM-kirja

11 st101_Helsinki_Vartiokylä
(MT 101)

Perustettu 27.12.2017

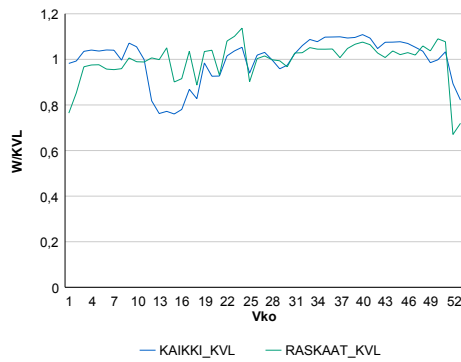
Vuoden 2020 liikennemäärät:

KVL	46 773	KVLras	1 659	Tieosa	8	Suunta1	Itäkeskus
KAVL	50 465	KAVLras	2 161	Etäisyys	3430	Suunta2	Tapiola
KKVL	48 129	KKVLras	1 705	Kaistoja	4		

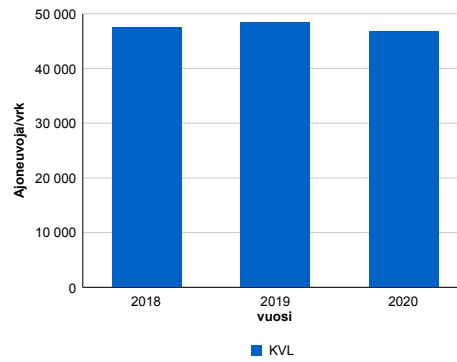
Liikenteen koostumus:

	11 HA-PA	12 KÄIP	13 Linja-autot	14 KAPP	15 KATP	16 HA + PK	17 HA + AV		Kevyet ajoneuvot	Raskaat ajoneuvot
ARKILIIKENNE	95,0%	2,4%	0,9%	0,7%	0,3%	0,5%	0,2%	ARKILIIKENNE	95,7%	4,3%
KOKO VUOSI	95,8%	1,9%	0,9%	0,5%	0,2%	0,4%	0,2%	KOKO VUOSI	96,5%	3,5%

Kausivaihtelukertoimet

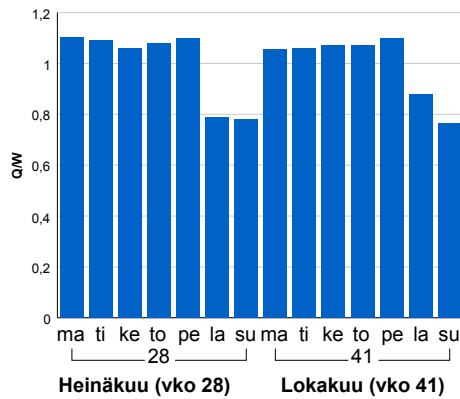


Liikenteen kehitys vv. 2020

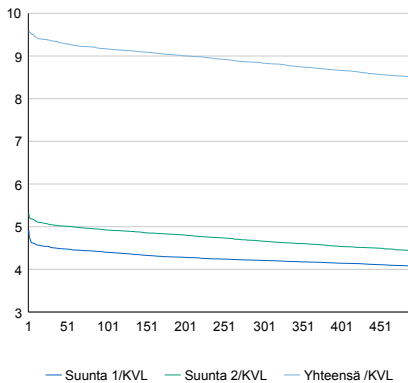


2018	2019	2020
47 496	48 419	46 773
15,6%	1,9%	-3,4%

Viikonpäivävaihtelut

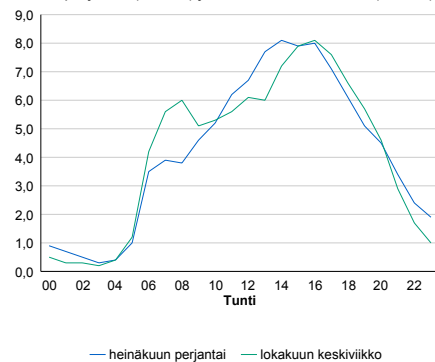


Tuntijärjestyskäyrä



Tuntivaihtelut

Heinäkuun perjantai (vko 28) ja lokakuun keskiviikko (vko 41).



h	q	q/KVL	h	qras	qras/KVL
1	4 479	9,6%	1	228	13,7%
30	4 376	9,4%	30	198	11,9%
100	4 288	9,2%	100	190	11,5%
300	4 133	8,8%	300	180	10,8%
500	3 968	8,5%	500	174	10,5%

8.04 LAM-kirja

12 kt50_Espoo_Muurala (KT 50)

Perustettu 01.09.2020

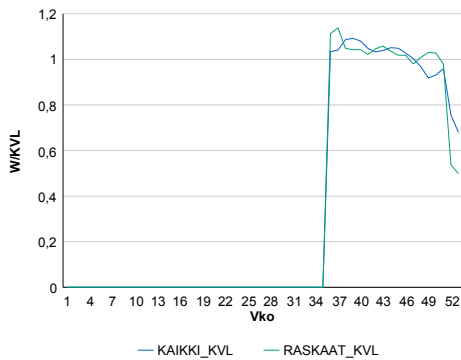
Vuoden 2020 liikennemäärät:

KVL	31 544	KVLras	2 260	Tieosa	1	Suunta1	Vantaa
KAVL	34 913	KAVLras	3 128	Etäisyys	11091	Suunta2	Kirkkonummi
KKVL	0	KKVLras	0	Kaistoja	6		

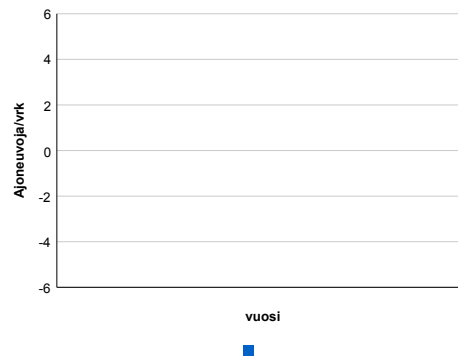
Liikenteen koostumus:

	11 HA-PA	12 KAIIP	13 Linja-autot	14 KAPP	15 KATP	16 HA + PK	17 HA + AV		Kevyet ajoneuvot	Raskaat ajoneuvot
ARKILIIKENNE	89,5%	5,1%	0,2%	1,3%	2,3%	1,2%	0,4%	ARKILIIKENNE	91,0%	9,0%
KOKO VUOSI	91,2%	4,0%	0,2%	1,1%	1,8%	1,3%	0,3%	KOKO VUOSI	92,8%	7,2%

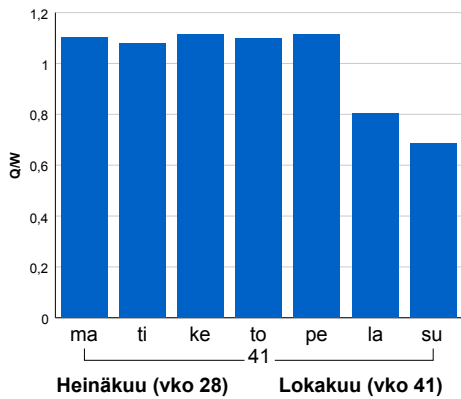
Kausivaihtelukertoimet



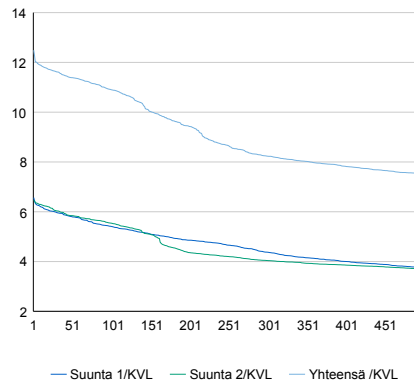
Liikenteen kehitys vv. 2020



Viikonpäivävaihtelut



Tuntijärjestyskäyrä



Tuntivaihtelut

Heinäkuun perjantai (vko 28) ja lokakuun keskiviikko (vko 41).



h	q	q/KVL
1	3 940	12,5%
30	3 665	11,6%
100	3 439	10,9%
300	2 597	8,2%
500	2 376	7,5%

h	qras	qras/KVL
1	350	15,5%
30	306	13,5%
100	286	12,7%
300	263	11,6%
500	244	10,8%

8.04 LAM-kirja

13 vt3_Vantaa_Martinkyläntie
(VT 3)

Perustettu 30.09.2020

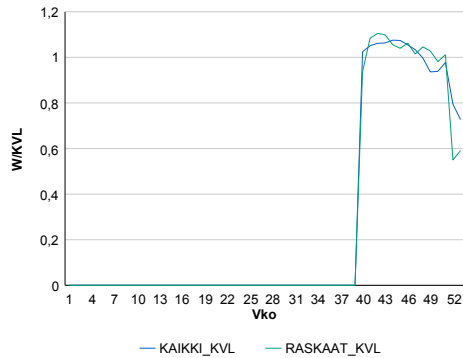
Vuoden 2020 liikennemäärät:

KVL	35 197	KVLras	1 882	Tieosa	102	Suunta1	Tampere
KAVL	39 103	KAVLras	2 597	Etäisyys	3015	Suunta2	Helsinki
KKVL	0	KKVLras	0	Kaistoja	4		

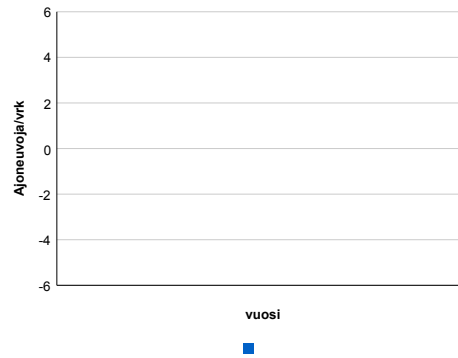
Liikenteen koostumus:

	11 HA-PA	12 KAIIP	13 Linja-autot	14 KAPP	15 KATP	16 HA + PK	17 HA + AV		Kevyet ajoneuvot	Raskaat ajoneuvot
ARKILIIKENNE	92,6%	4,0%	0,3%	1,1%	1,3%	0,6%	0,2%	ARKILIIKENNE	93,4%	6,6%
KOKO VUOSI	93,9%	3,2%	0,3%	0,9%	1,0%	0,7%	0,1%	KOKO VUOSI	94,7%	5,3%

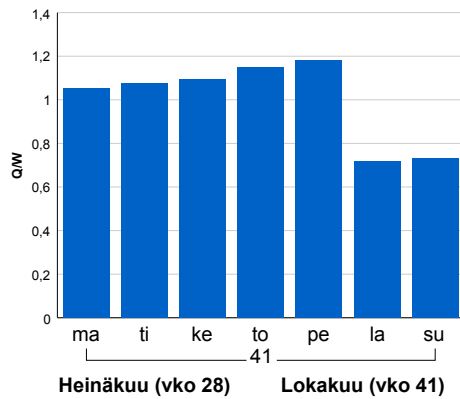
Kausivaihtelukertoimet



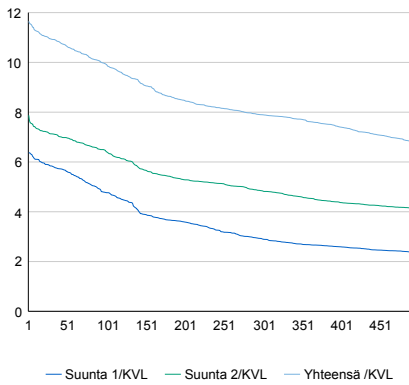
Liikenteen kehitys vv. 2020



Viikonpäivävaihtelut

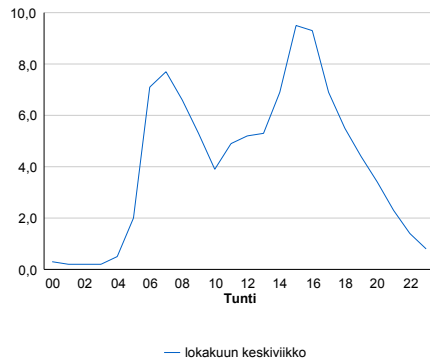


Tuntijärjestyskäyrä



Tuntivaihtelut

Heinäkuun perjantai (vko 28) ja lokakuun keskiviikko (vko 41).



h	q	q/KVL
1	4 100	11,6%
30	3 847	10,9%
100	3 492	9,9%
300	2 780	7,9%
500	2 374	6,7%

h	qras	qras/KVL
1	254	13,5%
30	241	12,8%
100	228	12,1%
300	202	10,7%
500	172	9,1%

8.04 LAM-kirja

98 kt51_Espoo_Piispansilta
(KT 51)

Perustettu 14.06.2017

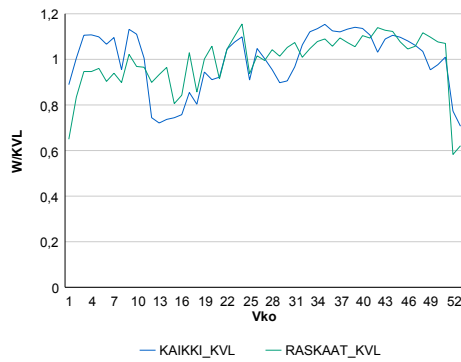
Vuoden 2020 liikennemäärät:

KVL	47 121	KVLras	1 282	Tieosa	5	Suunta1	Kirkkonummi
KAVL	52 837	KAVLras	1 769	Etäisyys	922	Suunta2	Helsinki
KKVL	48 428	KKVLras	1 347	Kaistoja	6		

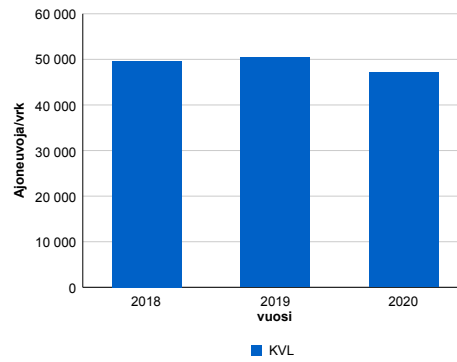
Liikenteen koostumus:

	11 HA-PA	12 KÄIP	13 Linja-autot	14 KAPP	15 KATP	16 HA + PK	17 HA + AV		Kevyet ajoneuvot	Raskaat ajoneuvot
ARKILIIKENNE	95,9%	2,0%	0,4%	0,6%	0,4%	0,5%	0,2%	ARKILIIKENNE	96,7%	3,3%
KOKO VUOSI	96,6%	1,6%	0,3%	0,5%	0,3%	0,6%	0,1%	KOKO VUOSI	97,3%	2,7%

Kausivaihtelukertoimet

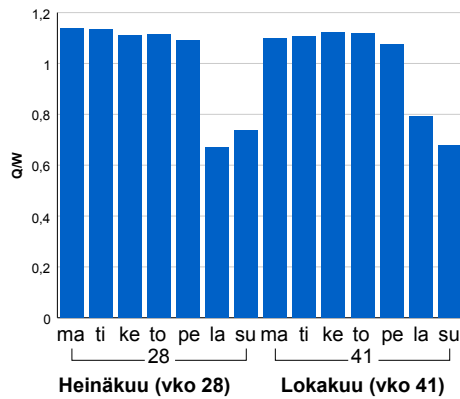


Liikenteen kehitys vv. 2020

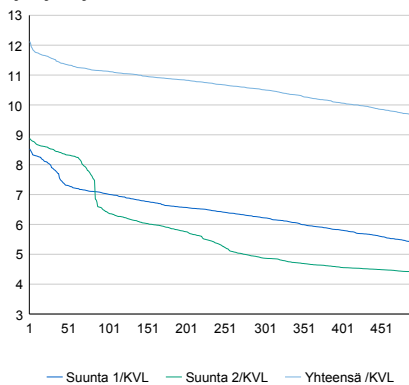


2018	2019	2020
49 589	50 403	47 121
1,1%	1,6%	-6,5%

Viikonpäivävaihtelut

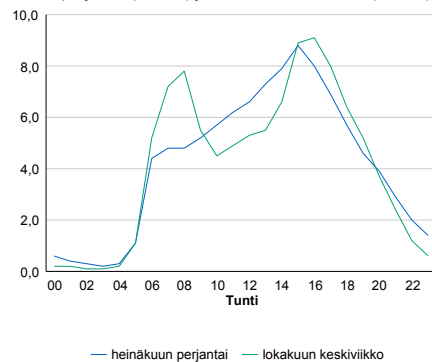


Tuntijärjestyskäyrä



Tuntivaihtelut

Heinäkuun perjantai (vko 28) ja lokakuun keskiviikko (vko 41).



h	q	q/KVL
1	5 712	12,1%
30	5 443	11,6%
100	5 244	11,1%
300	4 951	10,5%
500	4 537	9,6%

h	qras	qras/KVL
1	218	17,0%
30	189	14,7%
100	178	13,9%
300	166	12,9%
500	156	12,2%

8.04 LAM-kirja

99 vt4_Järvenpää_Isokytö (VT 4)

Perustettu 20.12.2015

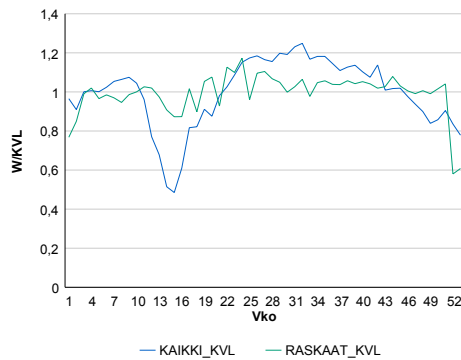
Vuoden 2020 liikennemäärät:

KVL	27 317	KVLras	2 379	Tieosa	108	Suunta1	Lahti
KAVL	28 597	KAVLras	3 212	Etäisyys	3372	Suunta2	Helsinki
KKVL	32 176	KKVLras	2 518	Kaistoja	4		

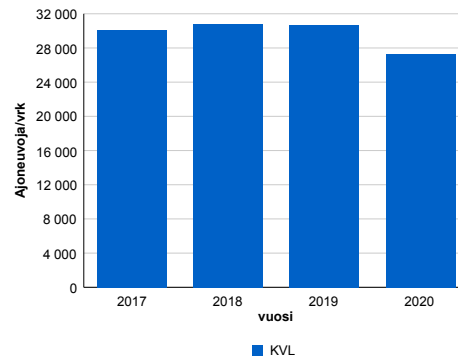
Liikenteen koostumus:

	11 HA-PA	12 KAIIP	13 Linja-autot	14 KAPP	15 KATP	16 HA + PK	17 HA + AV		Kevyet ajoneuvot	Raskaat ajoneuvot
ARKILIIKENNE	87,1%	3,4%	0,1%	3,0%	4,6%	1,3%	0,3%	ARKILIIKENNE	88,8%	11,2%
KOKO VUOSI	89,5%	2,7%	0,1%	2,3%	3,6%	1,5%	0,3%	KOKO VUOSI	91,3%	8,7%

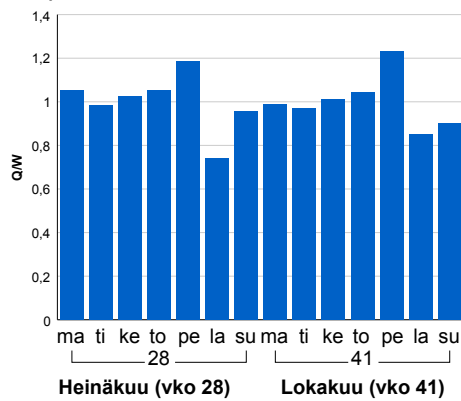
Kausivaihtelukertoimet



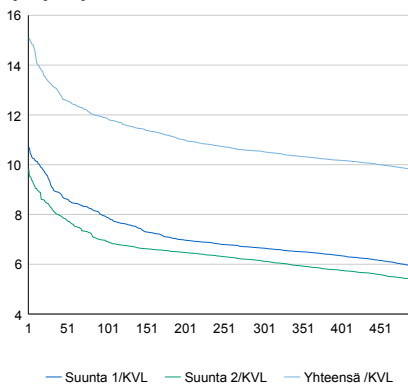
Liikenteen kehitys vv. 2020



Viikonpäivävaihtelut

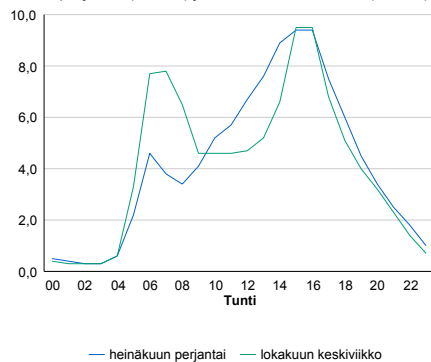


Tuntijärjestyskäyrä



Tuntivaihtelut

Heinäkuun perjantai (vko 28) ja lokakuun keskiviikko (vko 41).



h	q	q/KVL	h	qras	qras/KVL
1	4 123	15,1%	1	298	12,5%
30	3 616	13,2%	30	257	10,8%
100	3 245	11,9%	100	245	10,3%
300	2 880	10,5%	300	232	9,8%
500	2 676	9,8%	500	224	9,4%

8.04 LAM-kirja

101 kt51_Hanasaari (KT 51)

Perustettu 01.01.1991

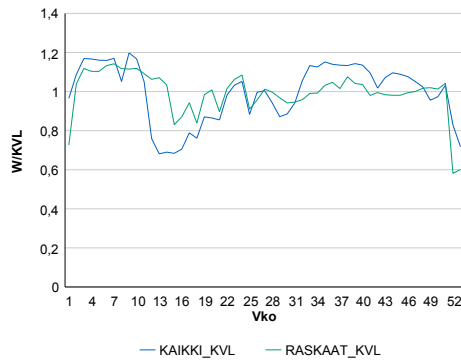
Vuoden 2020 liikennemäärät:

KVL	50 430	KVLras	1 862	Tieosa	3	Suunta1	Espoo
KAVL	55 722	KAVLras	2 437	Etäisyys	3797	Suunta2	Helsinki
KKVL	50 838	KKVLras	1 846	Kaistoja	6		

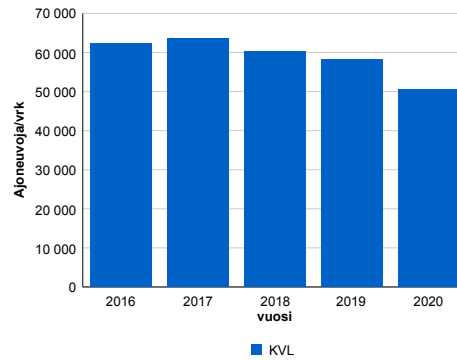
Liikenteen koostumus:

	11 HA-PA	12 KAIP	13 Linja-autot	14 KAPP	15 KATP	16 HA + PK	17 HA + AV		Kevyet ajoneuvot	Raskaat ajoneuvot
ARKILIIKENNE	95,1%	1,6%	0,9%	1,5%	0,4%	0,4%	0,1%		95,6%	4,4%
KOKO VUOSI	95,8%	1,3%	0,8%	1,2%	0,3%	0,4%	0,1%		96,3%	3,7%

Kausivaihtelukertoimet

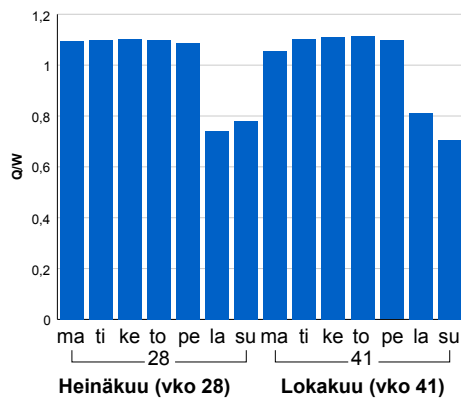


Liikenteen kehitys vv. 2020

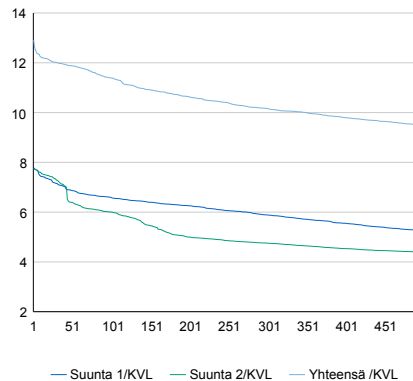


2016	2017	2018	2019	2020
62 396	63 497	60 310	58 330	50 430
0,3%	1,8%	-5,0%	-3,3%	-13,5%

Viikonpäivävaihtelut

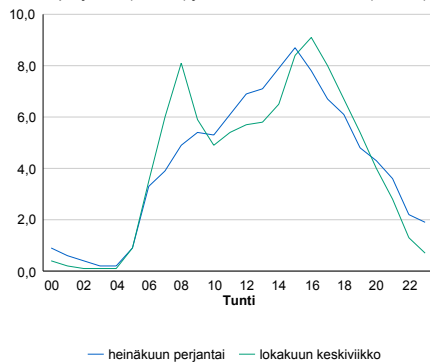


Tuntijärjestyskäyrä



Tuntivaihtelut

Heinäkuun perjantai (vko 28) ja lokakuun keskiviikko (vko 41).



h	q	q/KVL	h	qras	qras/KVL
1	6 516	12,9%	1	293	15,7%
30	6 058	12,0%	30	246	13,2%
100	5 745	11,4%	100	232	12,5%
300	5 127	10,2%	300	214	11,5%
500	4 794	9,5%	500	201	10,8%

8.04 LAM-kirja

102 kt51_Soukka (KT 51)

Perustettu 01.01.1991

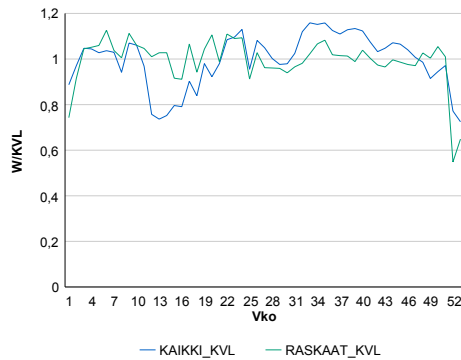
Vuoden 2020 liikennemäärät:

KVL	32 288	KVLras	1 030	Tieosa	6	Suunta1	Kirkkonummi
KAVL	35 101	KAVLras	1 373	Etäisyys	3820	Suunta2	Helsinki
KKVL	34 522	KKVLras	1 037	Kaistoja	4		

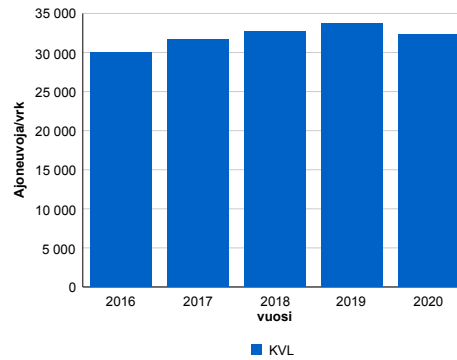
Liikenteen koostumus:

	11 HA-PA	12 KAIP	13 Linja-autot	14 KAPP	15 KATP	16 HA + PK	17 HA + AV		Kevyet ajoneuvot	Raskaat ajoneuvot
ARKILIIKENNE	94,9%	1,9%	1,1%	0,4%	0,5%	0,9%	0,2%	ARKILIIKENNE	96,1%	3,9%
KOKO VUOSI	95,7%	1,5%	1,0%	0,3%	0,4%	0,9%	0,2%	KOKO VUOSI	96,8%	3,2%

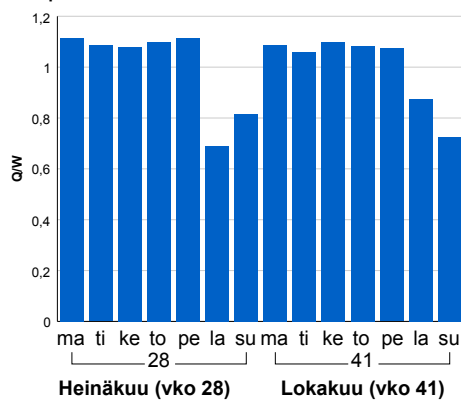
Kausivaihtelukertoimet



Liikenteen kehitys vv. 2020

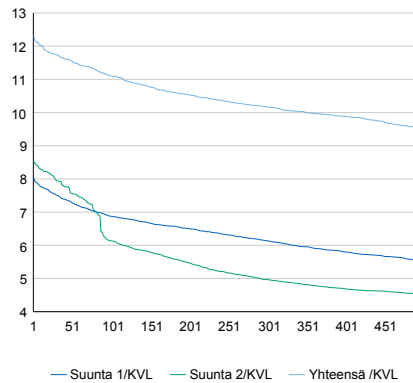


Viikonpäivävaihtelut



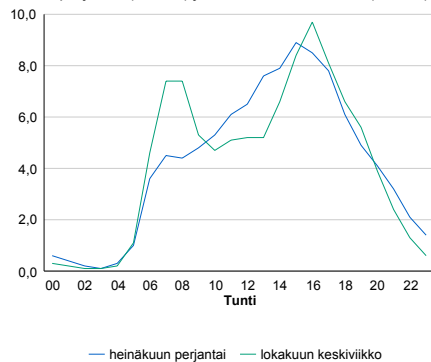
2016	2017	2018	2019	2020
29 998	31 621	32 727	33 719	32 288
7,0%	5,4%	3,5%	3,0%	-4,2%

Tuntijärjestyskäyrä



Tuntivaihtelut

Heinäkuun perjantai (vko 28) ja lokakuun keskiviikko (vko 41).



h	q	q/KVL	h	qras	qras/KVL
1	3 975	12,3%	1	162	15,7%
30	3 793	11,7%	30	138	13,4%
100	3 586	11,1%	100	130	12,6%
300	3 282	10,2%	300	120	11,6%
500	3 082	9,5%	500	115	11,2%

8.04 LAM-kirja

103 vt1_Huopalahti (VT 1)

Perustettu 01.01.1991

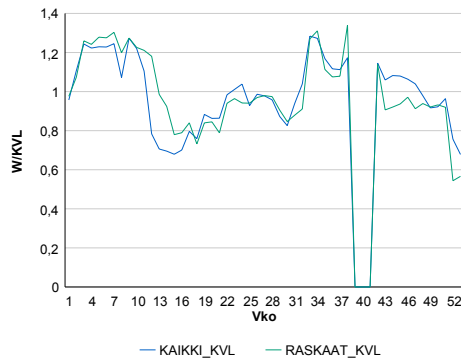
Vuoden 2020 liikennemäärät:

KVL	26 732	KVLras	841	Tieosa	3	Suunta1	Turku
KAVL	30 058	KAVLras	1 068	Etäisyys	2210	Suunta2	Helsinki
KKVL	27 409	KKVLras	845	Kaistoja	5		

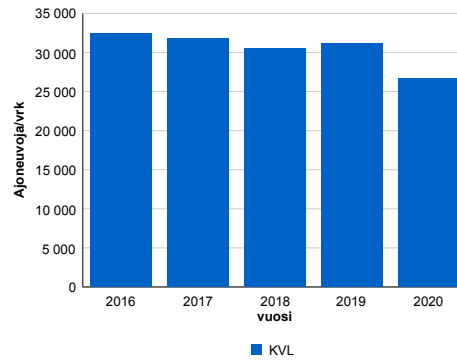
Liikenteen koostumus:

	11 HA-PA	12 KAIP	13 Linja-autot	14 KAPP	15 KATP	16 HA + PK	17 HA + AV		Kevyet ajoneuvot	Raskaat ajoneuvot
ARKILIIKENNE	96,0%	1,5%	1,6%	0,2%	0,3%	0,4%	0,1%	ARKILIIKENNE	96,4%	3,6%
KOKO VUOSI	96,4%	1,2%	1,5%	0,2%	0,2%	0,4%	0,1%	KOKO VUOSI	96,9%	3,1%

Kausivaihtelukertoimet

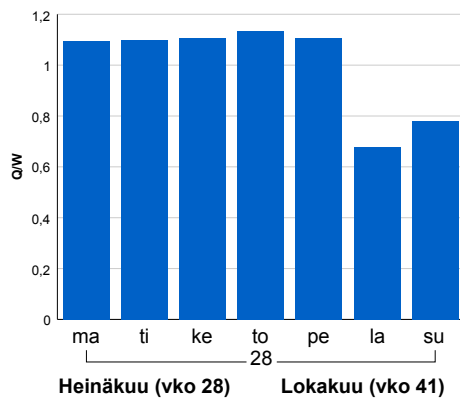


Liikenteen kehitys vv. 2020

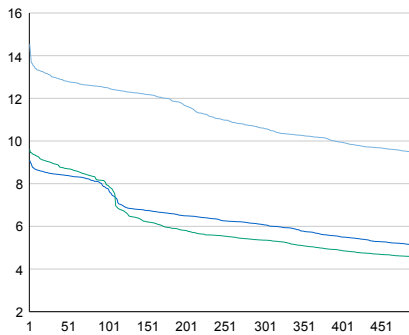


2016	2017	2018	2019	2020
32 428	31 783	30 515	31 179	26 732
3,5%	-2,0%	-4,0%	2,2%	-14,3%

Viikonpäivävaihtelut

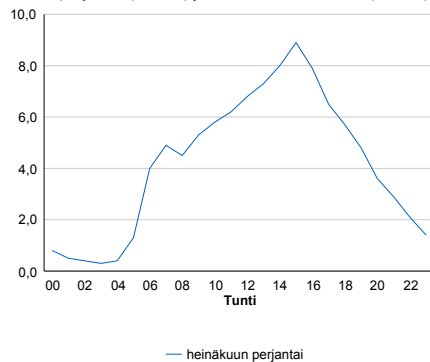


Tuntijärjestyskäyrä



Tuntivaihtelut

Heinäkuun perjantai (vko 28) ja lokakuun keskiviikko (vko 41).



h	q	q/KVL	h	qras	qras/KVL
1	3 885	14,5%	1	122	14,5%
30	3 475	13,0%	30	105	12,5%
100	3 342	12,5%	100	97	11,5%
300	2 835	10,6%	300	89	10,6%
500	2 532	9,5%	500	83	9,9%

8.04 LAM-kirja

104 vt1_Palojärvi (VT 1)

Perustettu 01.01.1992

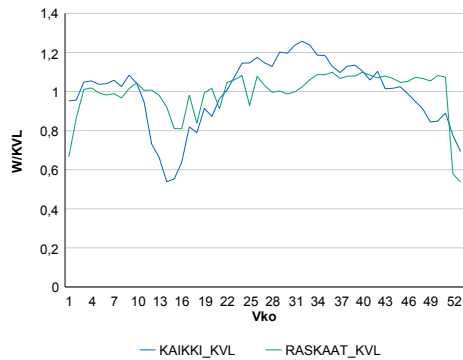
Vuoden 2020 liikennemäärät:

KVL	22 922	KVLras	1 934	Tieosa	9	Suunta1	Turku
KAVL	23 591	KAVLras	2 538	Etäisyys	1058	Suunta2	Helsinki
KKVL	26 993	KKVLras	2 004	Kaistoja	4		

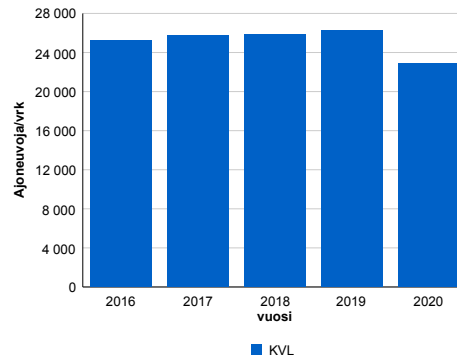
Liikenteen koostumus:

	11 HA-PA	12 KAIP	13 Linja-autot	14 KAPP	15 KATP	16 HA + PK	17 HA + AV		Kevyet ajoneuvot	Raskaat ajoneuvot
ARKILIIKENNE	87,6%	3,0%	0,5%	3,4%	3,8%	1,3%	0,3%		89,2%	10,8%
KOKO VUOSI	89,8%	2,4%	0,5%	2,7%	2,9%	1,5%	0,3%		91,6%	8,4%

Kausivaihtelukertoimet

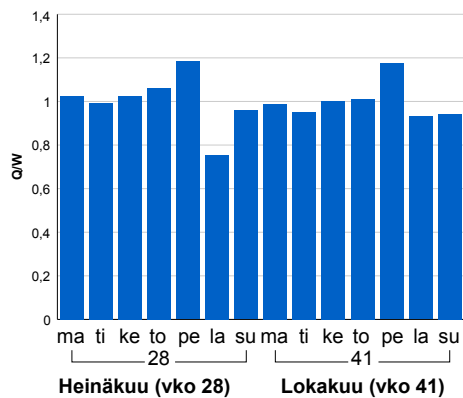


Liikenteen kehitys vv. 2020

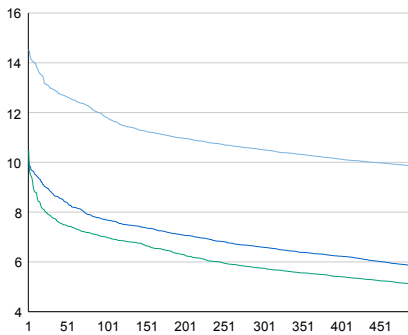


vuosi	2016	2017	2018	2019	2020
Ajoneuvoja/vrk	25 184	25 719	25 873	26 292	22 922
%	0,1%	2,1%	0,6%	1,6%	-12,8%

Viikönpäivävaihtelut

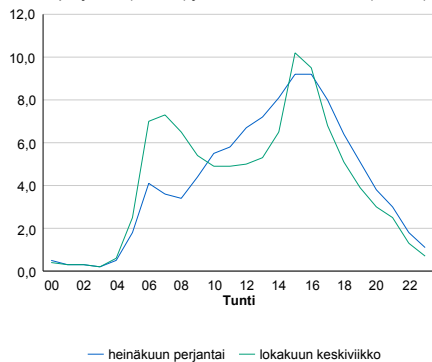


Tuntijärjestyskäyrä



Tuntivaihtelut

Heinäkuun perjantai (vko 28) ja lokakuun keskiviikko (vko 41).



h	q	q/KVL	h	qras	qras/KVL
1	3 333	14,5%	1	260	13,4%
30	2 975	13,0%	30	228	11,8%
100	2 708	11,8%	100	212	11,0%
300	2 409	10,5%	300	192	9,9%
500	2 251	9,8%	500	182	9,4%

8.04 LAM-kirja

105 st110_Hiidenvesi (MT 110)

Perustettu 01.01.1992

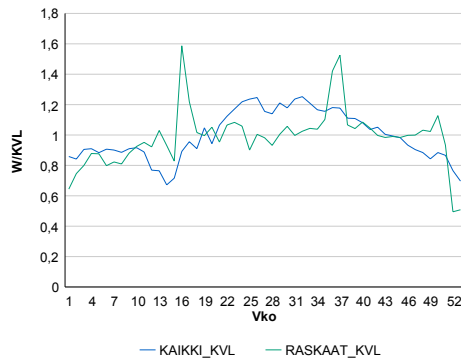
Vuoden 2020 liikennemäärät:

KVL	3 669	KVLras	203	Tieosa	14	Suunta1	Turku
KAVL	3 748	KAVLras	258	Etäisyys	2530	Suunta2	Helsinki
KKVL	4 392	KKVLras	209	Kaistoja	2		

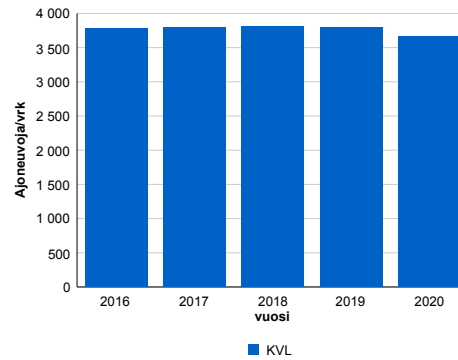
Liikenteen koostumus:

	11 HA-PA	12 KAIP	13 Linja-autot	14 KAPP	15 KATP	16 HA + PK	17 HA + AV		Kevyet ajoneuvot	Raskaat ajoneuvot
ARKILIIKENNE	90,1%	3,2%	1,0%	0,7%	2,0%	2,2%	0,8%		93,1%	6,9%
KOKO VUOSI	91,2%	2,6%	0,8%	0,6%	1,5%	2,5%	0,8%		94,5%	5,5%

Kausivaihtelukertoimet

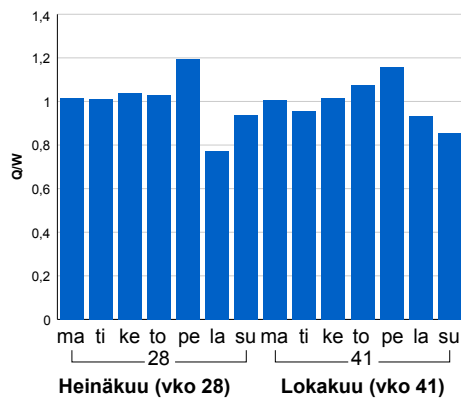


Liikenteen kehitys vv. 2020

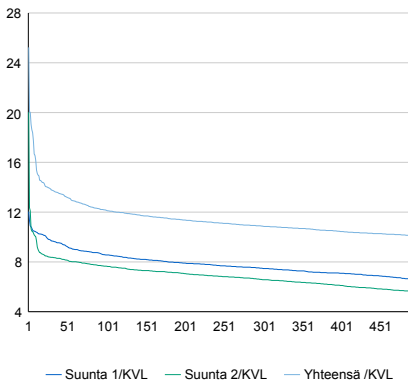


2016	2017	2018	2019	2020
3 783	3 790	3 809	3 793	3 669
-1,8%	0,2%	0,5%	-0,4%	-3,3%

Viikonpäivävaihtelut

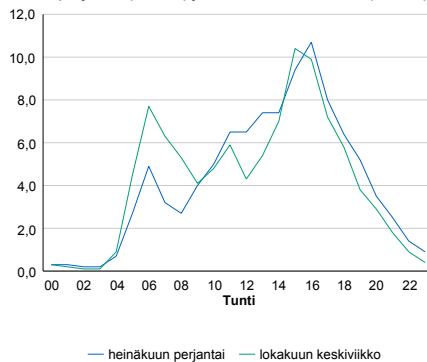


Tuntijärjestyskäyrä



Tuntivaihtelut

Heinäkuun perjantai (vko 28) ja lokakuun keskiviikko (vko 41).



h	q	q/KVL	h	qras	qras/KVL
1	926	25,2%	1	201	99,0%
30	505	13,8%	30	35	17,2%
100	446	12,2%	100	28	13,8%
300	399	10,9%	300	24	11,8%
500	371	10,1%	500	23	11,3%

8.04 LAM-kirja

106 vt2_Huhmari (VT 2)

Perustettu 01.01.1992

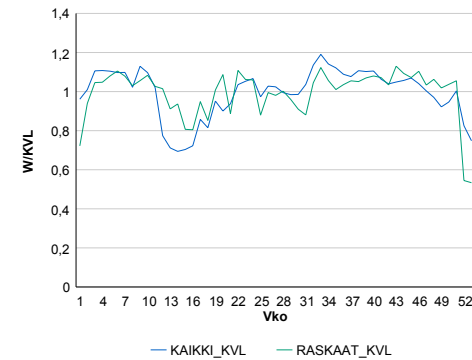
Vuoden 2020 liikennemäärät:

KVL	13 749	KVLras	697	Tieosa	1	Suunta1	Pori
KAVL	14 941	KAVLras	932	Etäisyys	3767	Suunta2	Helsinki
KKVL	14 538	KKVLras	697	Kaistoja	4		

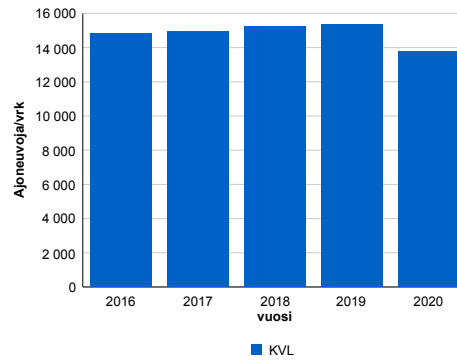
Liikenteen koostumus:

	11 HA-PA	12 KAIP	13 Linja-autot	14 KAPP	15 KATP	16 HA + PK	17 HA + AV		Kevyet ajoneuvot	Raskaat ajoneuvot
ARKILIIKENNE	92,5%	2,3%	0,6%	1,4%	2,0%	1,0%	0,3%		93,8%	6,2%
KOKO VUOSI	93,6%	1,9%	0,5%	1,1%	1,6%	1,1%	0,2%		94,9%	5,1%

Kausivaihtelukertoimet

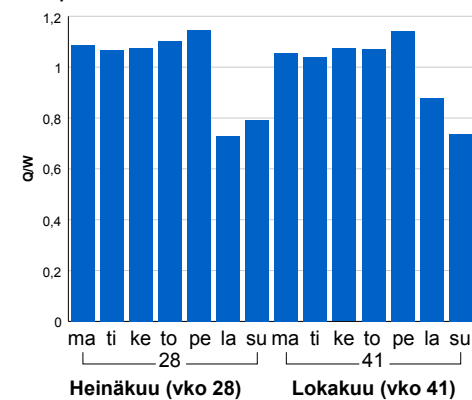


Liikenteen kehitys vv. 2020

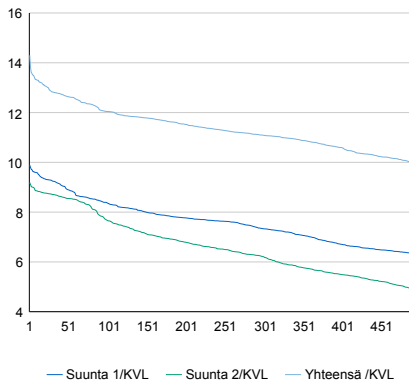


2016	2017	2018	2019	2020
14 802	14 962	15 260	15 367	13 749
1,0%	1,1%	2,0%	0,7%	-10,5%

Viikonpäivävaihtelut

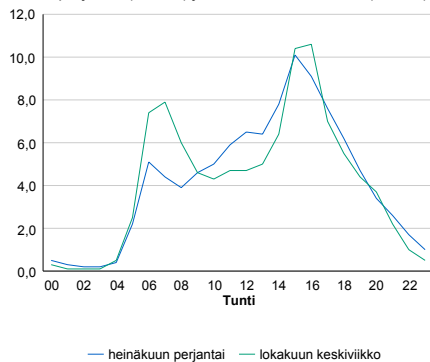


Tuntijärjestyskäyrä



Tuntivaihtelut

Heinäkuun perjantai (vko 28) ja lokakuun keskiviikko (vko 41).



h	q	q/KVL	h	qras	qras/KVL
1	1 966	14,3%	1	96	13,8%
30	1 763	12,8%	30	85	12,2%
100	1 656	12,0%	100	80	11,5%
300	1 525	11,1%	300	74	10,6%
500	1 367	9,9%	500	71	10,2%

8.04 LAM-kirja

107 vt3_Kaivoksela (VT 3)

Perustettu 01.01.1992

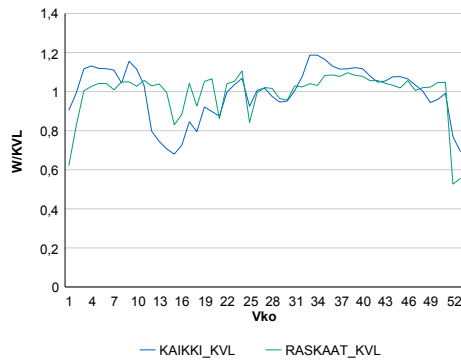
Vuoden 2020 liikennemäärät:

KVL	47 159	KVLras	3 320	Tieosa	102	Suunta1	Hämeenlinna
KAVL	53 643	KAVLras	4 592	Etäisyys	799	Suunta2	Helsinki
KKVL	49 239	KKVLras	3 374	Kaistoja	4		

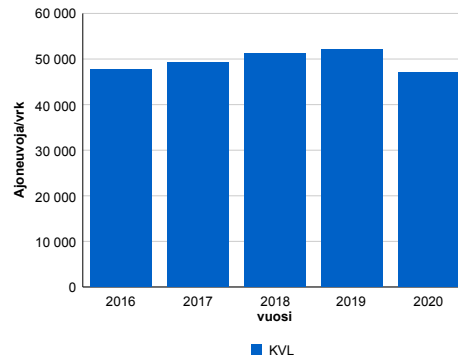
Liikenteen koostumus:

	11 HA-PA	12 KAIP	13 Linja-autot	14 KAPP	15 KATP	16 HA + PK	17 HA + AV		Kevyet ajoneuvot	Raskaat ajoneuvot
ARKILIIKENNE	90,6%	5,2%	0,9%	1,4%	1,1%	0,6%	0,2%		91,4%	8,6%
KOKO VUOSI	92,1%	4,2%	0,8%	1,2%	0,8%	0,6%	0,2%		93,0%	7,0%

Kausivaihtelukertoimet

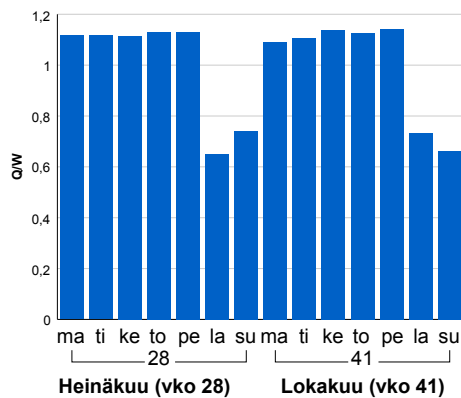


Liikenteen kehitys vv. 2020

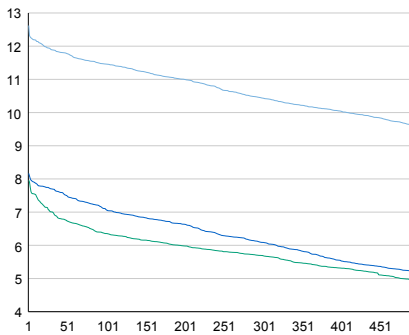


2016	2017	2018	2019	2020
47 703	49 286	51 310	52 125	47 159
-1,6%	3,3%	4,1%	1,6%	-9,5%

Viikonpäivävaihtelut

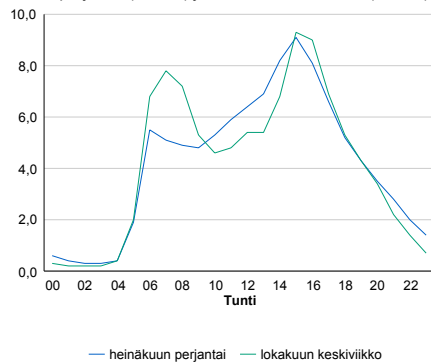


Tuntijärjestyskäyrä



Tuntivaihtelut

Heinäkuun perjantai (vko 28) ja lokakuun keskiviikko (vko 41).



h	q	q/KVL	h	qras	qras/KVL
1	5 953	12,6%	1	470	14,2%
30	5 607	11,9%	30	429	12,9%
100	5 405	11,5%	100	407	12,3%
300	4 923	10,4%	300	388	11,7%
500	4 534	9,6%	500	377	11,4%

8.04 LAM-kirja

108 vt3_Karhunkorpi (VT 3)

Perustettu 01.01.1992

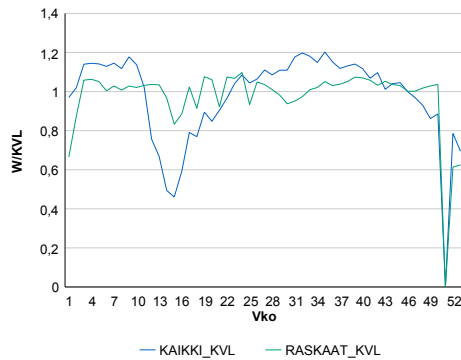
Vuoden 2020 liikennemäärät:

KVL	24 073	KVLras	2 254	Tieosa	106	Suunta1	Hämeenlinna
KAVL	25 703	KAVLras	3 043	Etäisyys	4555	Suunta2	Helsinki
KKVL	26 968	KKVLras	2 283	Kaistoja	4		

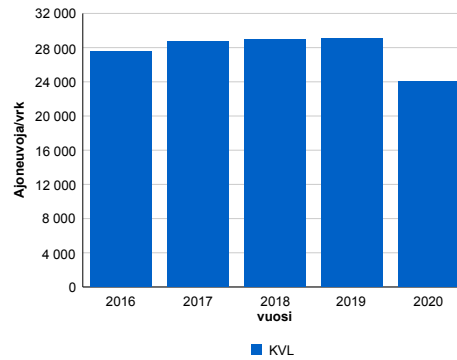
Liikenteen koostumus:

	11 HA-PA	12 KAIP	13 Linja-autot	14 KAPP	15 KATP	16 HA + PK	17 HA + AV		Kevyet ajoneuvot	Raskaat ajoneuvot
ARKILIIKENNE	86,6%	3,0%	0,3%	3,5%	5,0%	1,3%	0,3%		88,2%	11,8%
KOKO VUOSI	89,0%	2,4%	0,3%	2,7%	3,9%	1,4%	0,3%		90,6%	9,4%

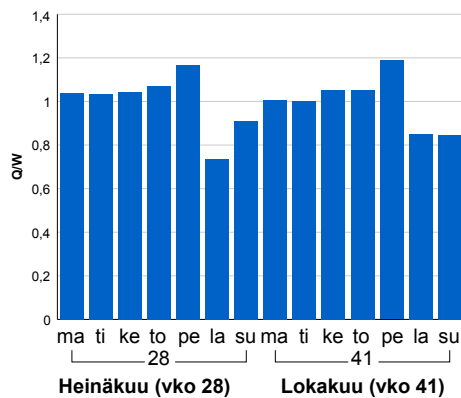
Kausivaihtelukertoimet



Liikenteen kehitys vv. 2020

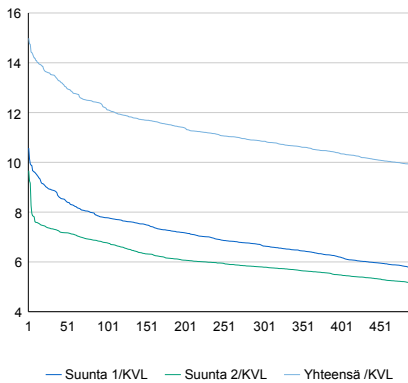


Viikonpäivävaihtelut



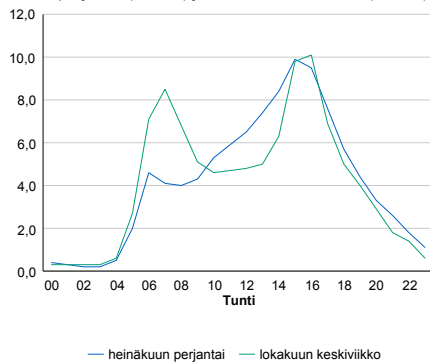
2016	2017	2018	2019	2020
27 547	28 758	28 952	29 043	24 073
1,5%	4,4%	0,7%	0,3%	-17,1%

Tuntijärjestyskäyrä



Tuntivaihtelut

Heinäkuun perjantai (vko 28) ja lokakuun keskiviikko (vko 41).



h	q	q/KVL	h	qras	qras/KVL
1	3 607	15,0%	1	267	11,8%
30	3 256	13,5%	30	248	11,0%
100	2 933	12,2%	100	236	10,5%
300	2 611	10,8%	300	226	10,0%
500	2 380	9,9%	500	219	9,7%

8.04 LAM-kirja

109 vt4_Jakomäki (VT 4)

Perustettu 01.01.1992

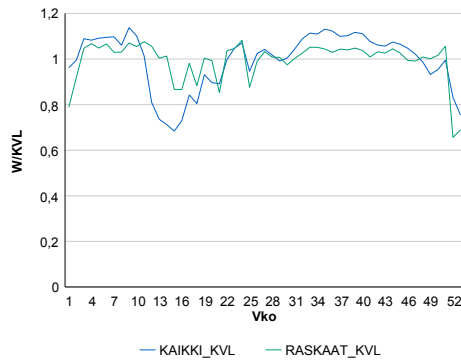
Vuoden 2020 liikennemäärät:

KVL	47 445	KVLras	2 803	Tieosa	103	Suunta1	Mäntsälä
KAVL	52 456	KAVLras	3 669	Etäisyys	2500	Suunta2	Helsinki
KKVL	49 826	KKVLras	2 854	Kaistoja	4		

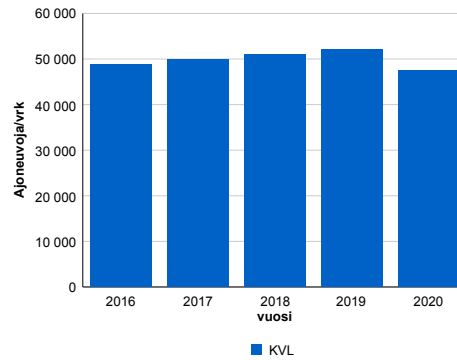
Liikenteen koostumus:

	11 HA-PA	12 KAIP	13 Linja-autot	14 KAPP	15 KATP	16 HA + PK	17 HA + AV		Kevyet ajoneuvot	Raskaat ajoneuvot
ARKILIIKENNE	92,0%	3,3%	1,7%	1,3%	0,7%	0,8%	0,2%		93,0%	7,0%
KOKO VUOSI	93,1%	2,7%	1,5%	1,2%	0,6%	0,8%	0,2%		94,1%	5,9%

Kausivaihtelukertoimet

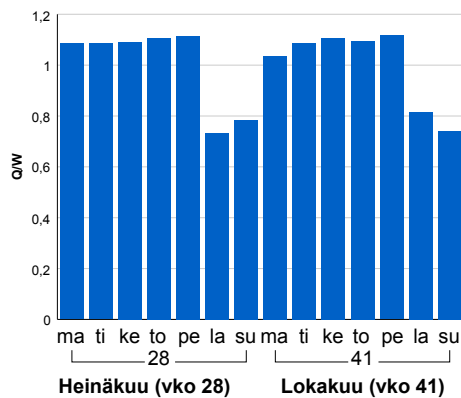


Liikenteen kehitys vv. 2020

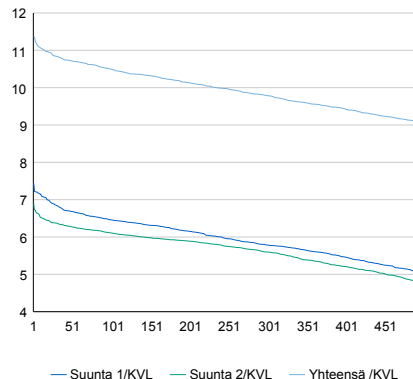


2016	2017	2018	2019	2020
48 796	49 961	51 037	52 021	47 445
-2,1%	2,4%	2,2%	1,9%	-8,8%

Viikonpäivävaihtelut

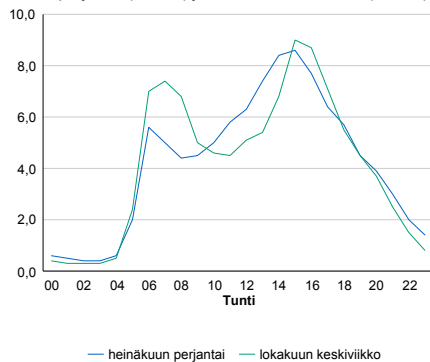


Tuntijarjestyskäyrä



Tuntivaihtelut

Heinäkuun perjantai (vko 28) ja lokakuun keskiviikko (vko 41).



h	q	q/KVL	h	qras	qras/KVL
1	5 394	11,4%	1	334	11,9%
30	5 145	10,8%	30	309	11,0%
100	4 979	10,5%	100	298	10,6%
300	4 644	9,8%	300	284	10,1%
500	4 302	9,1%	500	275	9,8%

8.04 LAM-kirja

110 vt4_Mäntsälä (VT 4)

Perustettu 01.01.1992

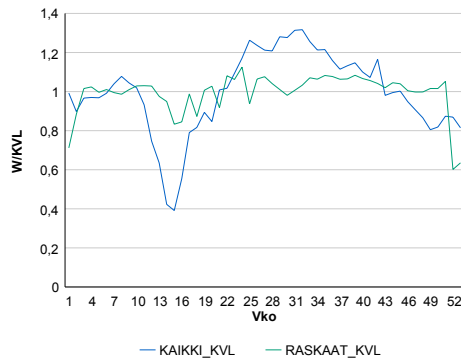
Vuoden 2020 liikennemäärät:

KVL	22 935	KVLras	1 976	Tieosa	110	Suunta1	Lahti
KAVL	22 957	KAVLras	2 620	Etäisyys	4543	Suunta2	Helsinki
KKVL	28 293	KKVLras	2 066	Kaistoja	4		

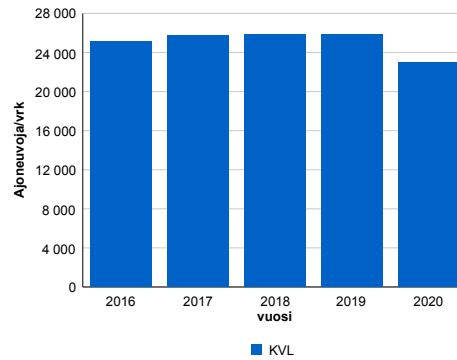
Liikenteen koostumus:

	11 HA-PA	12 KAIP	13 Linja-autot	14 KAPP	15 KATP	16 HA + PK	17 HA + AV		Kevyet ajoneuvot	Raskaat ajoneuvot
ARKILIIKENNE	86,5%	2,7%	0,3%	3,3%	5,2%	1,8%	0,3%	ARKILIIKENNE	88,6%	11,4%
KOKO VUOSI	89,1%	2,1%	0,3%	2,4%	3,9%	2,0%	0,3%	KOKO VUOSI	91,4%	8,6%

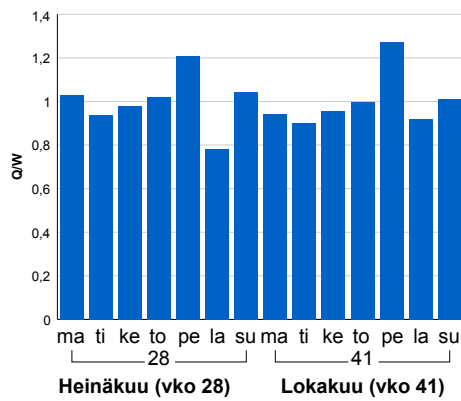
Kausivaihtelukertoimet



Liikenteen kehitys vv. 2020

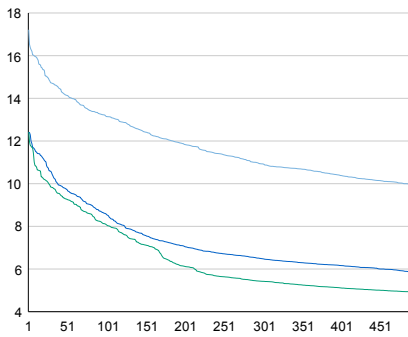


Viikonpäivävaihtelut



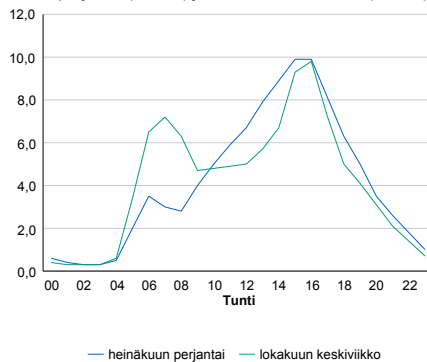
2016	2017	2018	2019	2020
25 093	25 708	25 872	25 885	22 935
1,0%	2,5%	0,6%	0,1%	-11,4%

Tuntijärjestyskäyrä



Tuntivaihtelut

Heinäkuun perjantai (vko 28) ja lokakuun keskiviikko (vko 41).



— Suunta 1/KVL — Suunta 2/KVL — Yhteensä /KVL

h	q	q/KVL
1	3 948	17,2%
30	3 375	14,7%
100	3 016	13,2%
300	2 506	10,9%
500	2 278	9,9%

h	qras	qras/KVL
1	214	10,8%
30	197	10,0%
100	188	9,5%
300	178	9,0%
500	173	8,8%

8.04 LAM-kirja

111 vt6_Liljendal (VT 6)

Perustettu 01.01.1992

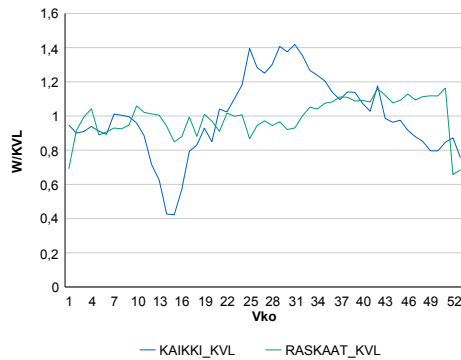
Vuoden 2020 liikennemäärät:

KVL	5 471	KVLras	671	Tieosa	116	Suunta1	Kouvola
KAVL	5 278	KAVLras	887	Etäisyys	9825	Suunta2	Porvoo
KKVL	7 047	KKVLras	660	Kaistoja	2		

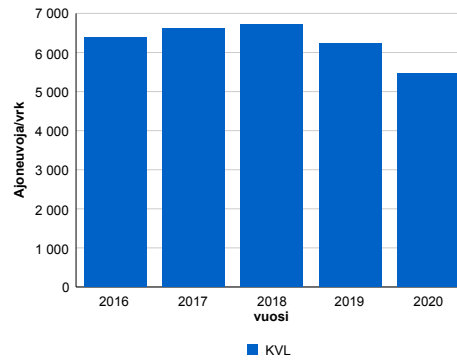
Liikenteen koostumus:

	11 HA-PA	12 KAIP	13 Linja-autot	14 KAPP	15 KATP	16 HA + PK	17 HA + AV		Kevyet ajoneuvot	Raskaat ajoneuvot
ARKILIIKENNE	80,8%	3,0%	0,2%	5,3%	8,2%	2,1%	0,3%	ARKILIIKENNE	83,2%	16,8%
KOKO VUOSI	85,1%	2,3%	0,2%	3,8%	6,0%	2,4%	0,3%	KOKO VUOSI	87,7%	12,3%

Kausivaihtelukertoimet

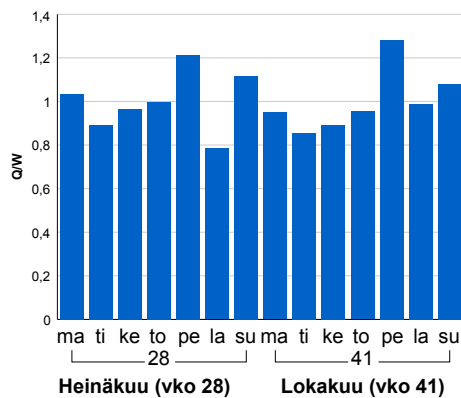


Liikenteen kehitys vv. 2020

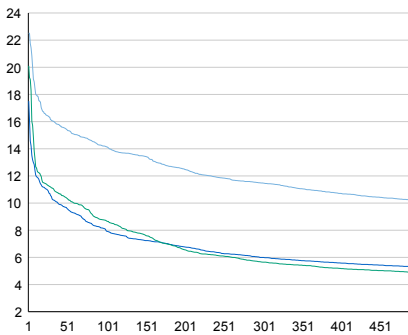


2016	2017	2018	2019	2020
6 394	6 623	6 705	6 243	5 471
-2,6%	3,6%	1,2%	-6,9%	-12,4%

Viikonpäivävaihtelut

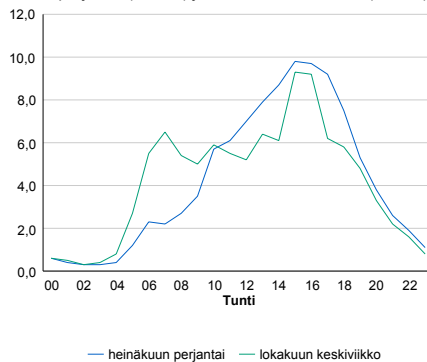


Tuntijärjestyskäyrä



Tuntivaihtelut

Heinäkuun perjantai (vko 28) ja lokakuun keskiviikko (vko 41).



h	q	q/KVL	h	qras	qras/KVL
1	1 233	22,5%	1	91	13,6%
30	882	16,1%	30	75	11,2%
100	774	14,1%	100	71	10,6%
300	628	11,5%	300	65	9,7%
500	556	10,2%	500	62	9,2%

8.04 LAM-kirja

112 vt7_Treksilä (VT 7)

Perustettu 01.01.1992

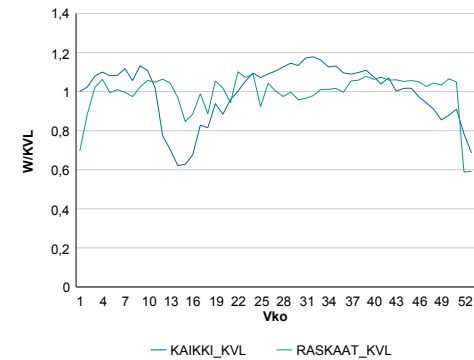
Vuoden 2020 liikennemäärät:

KVL	26 247	KVLras	2 223	Tieosa	7	Suunta1	Porvoo
KAVL	27 813	KAVLras	2 948	Etäisyys	3888	Suunta2	Helsinki
KKVL	29 448	KKVLras	2 237	Kaistoja	4		

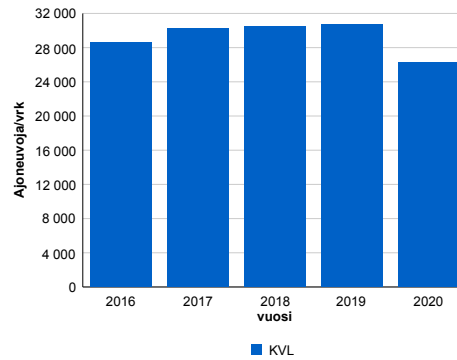
Liikenteen koostumus:

	11 HA-PA	12 KAIP	13 Linja-autot	14 KAPP	15 KATP	16 HA + PK	17 HA + AV		Kevyet ajoneuvot	Raskaat ajoneuvot
ARKILIIKENNE	87,8%	3,2%	0,6%	2,9%	4,0%	1,2%	0,4%	ARKILIIKENNE	89,4%	10,6%
KOKO VUOSI	89,8%	2,6%	0,5%	2,2%	3,1%	1,4%	0,4%	KOKO VUOSI	91,5%	8,5%

Kausivaihtelukertoimet

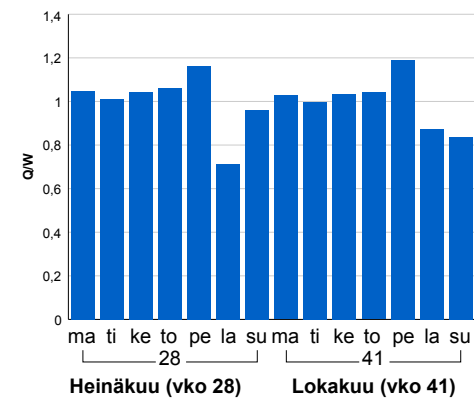


Liikenteen kehitys vv. 2020

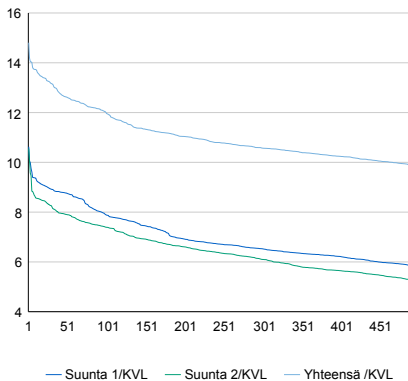


2016	2017	2018	2019	2020
28 566	30 206	30 511	30 752	26 247
-0,3%	5,7%	1,0%	0,8%	-14,6%

Viikonpäivävaihtelut

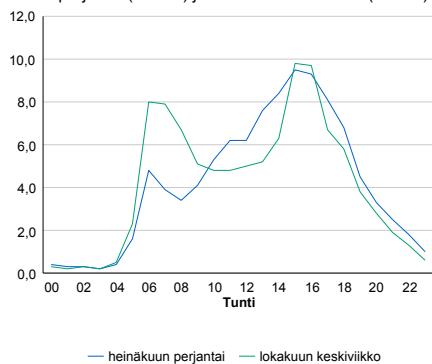


Tuntijärjestyskäyrä



Tuntivaihtelut

Heinäkuun perjantai (vko 28) ja lokakuun keskiviikko (vko 41).



h	q	q/KVL	h	qras	qras/KVL
1	3 886	14,8%	1	265	11,9%
30	3 456	13,2%	30	240	10,8%
100	3 148	12,0%	100	228	10,3%
300	2 775	10,6%	300	218	9,8%
500	2 586	9,9%	500	212	9,5%

8.04 LAM-kirja

114 vt25_Virkkala (VT 25)

Perustettu 01.01.1991

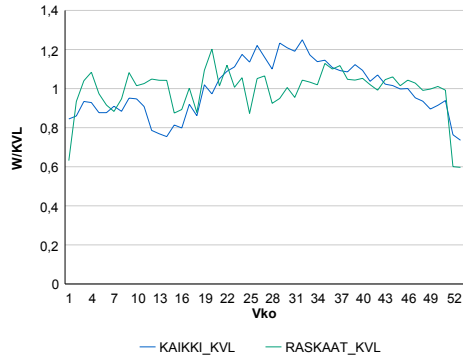
Vuoden 2020 liikennemäärät:

KVL	8 442	KVLras	747	Tieosa	19	Suunta1	Hanko
KAVL	9 013	KAVLras	1 008	Etäisyys	5020	Suunta2	Lohja
KKVL	9 893	KKVLras	757	Kaistoja	2		

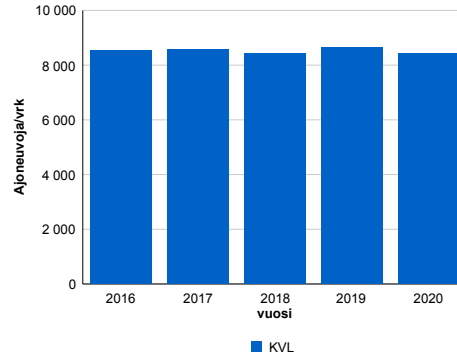
Liikenteen koostumus:

	11 HA-PA	12 KAIP	13 Linja-autot	14 KAPP	15 KATP	16 HA + PK	17 HA + AV		Kevyet ajoneuvot	Raskaat ajoneuvot
ARKILIIKENNE	86,3%	3,6%	0,8%	3,0%	3,7%	1,9%	0,6%		88,8%	11,2%
KOKO VUOSI	88,4%	2,9%	0,7%	2,4%	2,9%	2,0%	0,7%		91,2%	8,8%

Kausivaihtelukertoimet

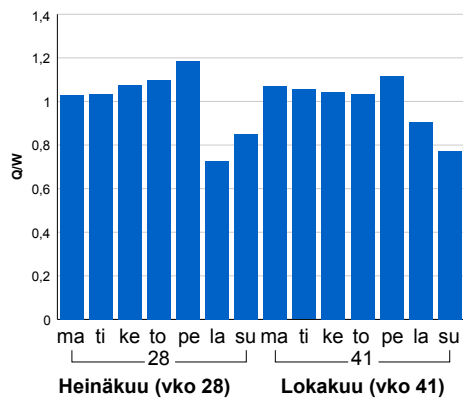


Liikenteen kehitys vv. 2020

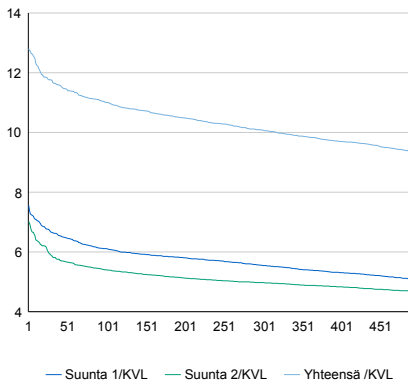


2016	2017	2018	2019	2020
8 543	8 573	8 437	8 643	8 442
0,6%	0,4%	-1,6%	2,4%	-2,3%

Viikonpäivävaihtelut

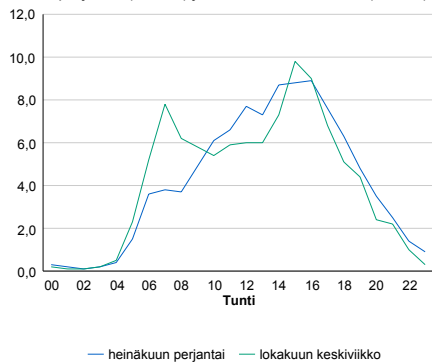


Tuntijärjestyskäyrä



Tuntivaihtelut

Heinäkuun perjantai (vko 28) ja lokakuun keskiviikko (vko 41).



h	q	q/KVL	h	qras	qras/KVL
1	1 081	12,8%	1	115	15,4%
30	993	11,8%	30	99	13,3%
100	929	11,0%	100	91	12,2%
300	851	10,1%	300	84	11,2%
500	790	9,4%	500	80	10,7%

8.04 LAM-kirja

115 kt55_Saksala (KT 55)

Perustettu 01.01.1991

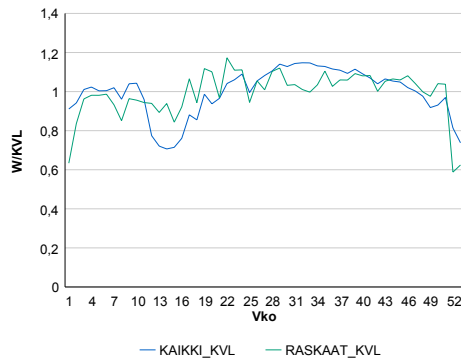
Vuoden 2020 liikennemäärät:

KVL	6 979	KVLras	566	Tieosa	1	Suunta1	Mäntsälä
KAVL	7 514	KAVLras	758	Etäisyys	4229	Suunta2	Porvoo
KKVL	7 710	KKVLras	596	Kaistoja	2		

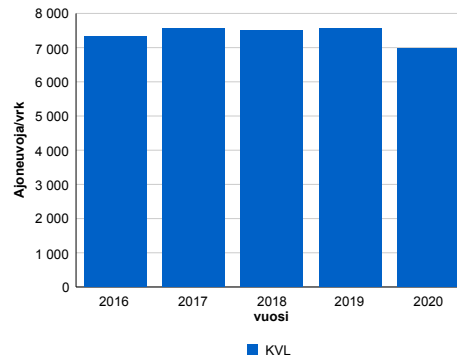
Liikenteen koostumus:

	11 HA-PA	12 KAIP	13 Linja-autot	14 KAPP	15 KATP	16 HA + PK	17 HA + AV		Kevyet ajoneuvot	Raskaat ajoneuvot
ARKILIIKENNE	87,1%	3,4%	0,3%	1,6%	4,7%	2,2%	0,6%	ARKILIIKENNE	89,9%	10,1%
KOKO VUOSI	88,9%	2,9%	0,3%	1,2%	3,7%	2,4%	0,6%	KOKO VUOSI	91,9%	8,1%

Kausivaihtelukertoimet

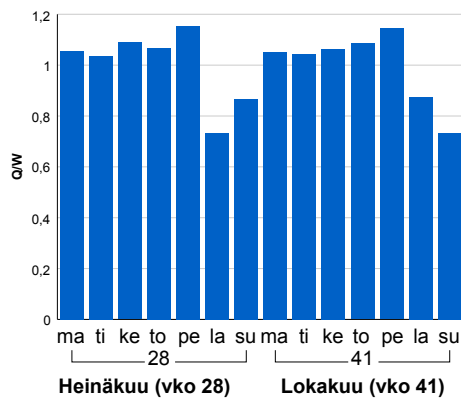


Liikenteen kehitys vv. 2020

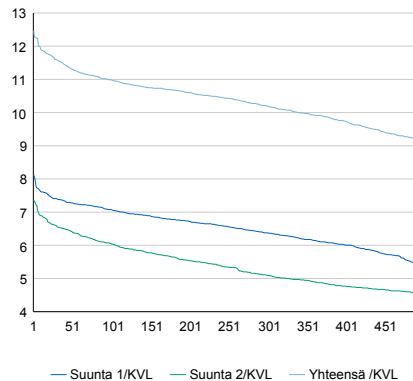


2016	2017	2018	2019	2020
7 324	7 552	7 513	7 547	6 979
1,6%	3,1%	-0,5%	0,5%	-7,5%

Viikonpäivävaihtelut

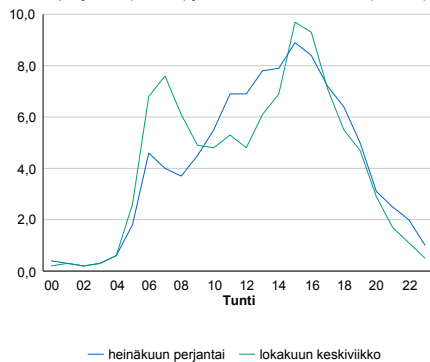


Tuntijärjestyskäyrä



Tuntivaihtelut

Heinäkuun perjantai (vko 28) ja lokakuun keskiviikko (vko 41).



h	q	q/KVL	h	qras	qras/KVL
1	870	12,5%	1	86	15,2%
30	809	11,6%	30	72	12,7%
100	767	11,0%	100	67	11,8%
300	712	10,2%	300	61	10,8%
500	639	9,2%	500	58	10,2%

8.04 LAM-kirja

116 st101_Leppävaara (MT 101)

Perustettu 08.03.2001

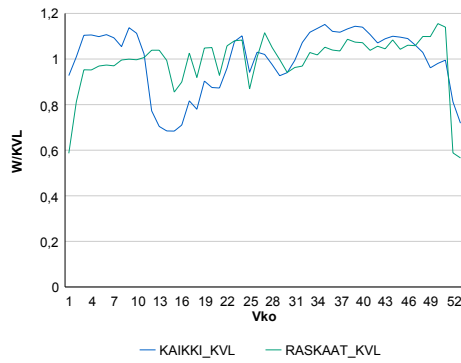
Vuoden 2020 liikennemäärät:

KVL	55 379	KVLras	2 579	Tieosa	3	Suunta1	Itäkeskus
KAVL	61 924	KAVLras	3 514	Etäisyys	490	Suunta2	Tapiola
KKVL	57 543	KKVLras	2 621	Kaistoja	6		

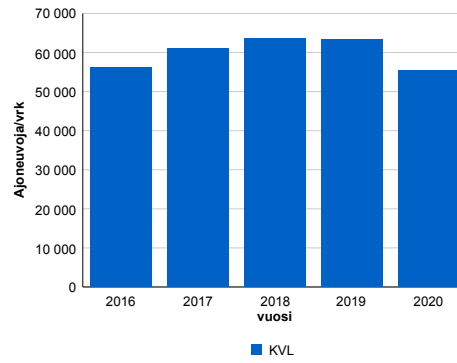
Liikenteen koostumus:

	11 HA-PA	12 KAIP	13 Linja-autot	14 KAPP	15 KATP	16 HA + PK	17 HA + AV		Kevyet ajoneuvot	Raskaat ajoneuvot
ARKILIIKENNE	93,5%	3,1%	0,1%	1,5%	0,9%	0,6%	0,2%		94,3%	5,7%
KOKO VUOSI	94,5%	2,5%	0,1%	1,3%	0,7%	0,6%	0,2%		95,3%	4,7%

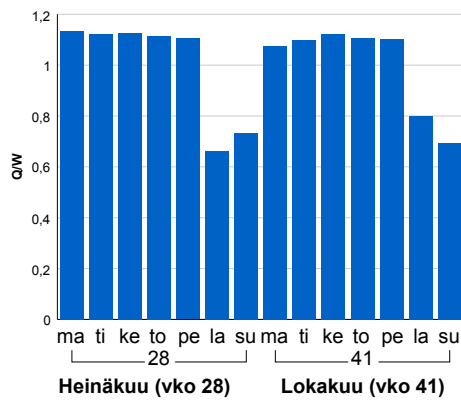
Kausivaihtelukertoimet



Liikenteen kehitys vv. 2020

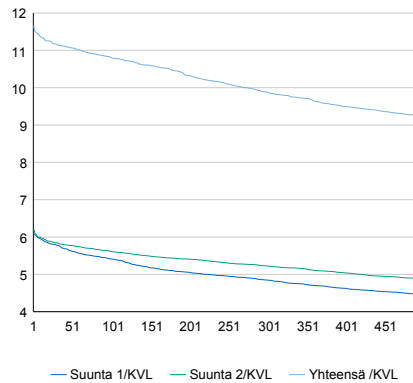


Viikonpäivävaihtelut



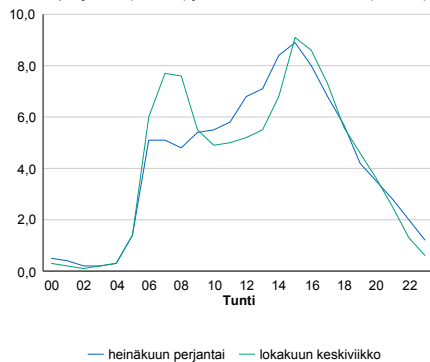
2016	2017	2018	2019	2020
56 233	60 973	63 490	63 321	55 379
-7,1%	8,4%	4,1%	-0,3%	-12,5%

Tuntijärjestyskäyrä



Tuntivaihtelut

Heinäkuun perjantai (vko 28) ja lokakuun keskiviikko (vko 41).



h	q	q/KVL	h	qras	qras/KVL
1	6 459	11,7%	1	371	14,4%
30	6 183	11,2%	30	342	13,3%
100	5 985	10,8%	100	322	12,5%
300	5 473	9,9%	300	302	11,7%
500	5 119	9,2%	500	287	11,1%

8.04 LAM-kirja

117 vt1_Munkkiniemi (VT 1)

Perustettu 17.02.2011

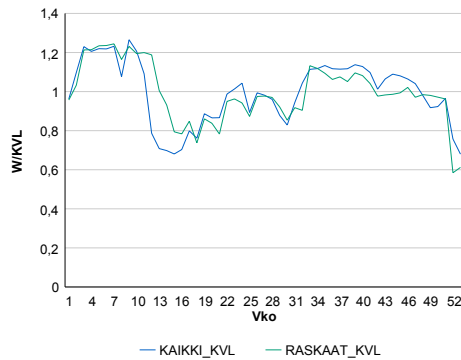
Vuoden 2020 liikennemäärät:

KVL	26 720	KVLras	816	Tieosa	3	Suunta1	Espoo
KAVL	29 940	KAVLras	1 044	Etäisyys	500	Suunta2	Helsinki
KKVL	26 667	KKVLras	797	Kaistoja	5		

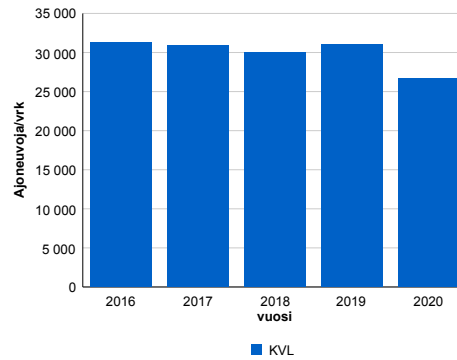
Liikenteen koostumus:

	11 HA-PA	12 KAIP	13 Linja-autot	14 KAPP	15 KATP	16 HA + PK	17 HA + AV		Kevyet ajoneuvot	Raskaat ajoneuvot
ARKILIIKENNE	96,1%	1,4%	1,7%	0,2%	0,2%	0,3%	0,1%		96,5%	3,5%
KOKO VUOSI	96,5%	1,1%	1,6%	0,2%	0,2%	0,3%	0,1%		96,9%	3,1%

Kausivaihtelukertoimet

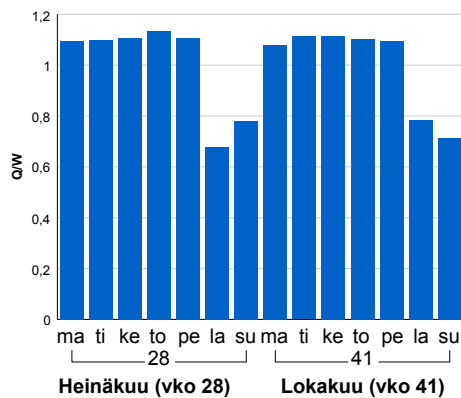


Liikenteen kehitys vv. 2020

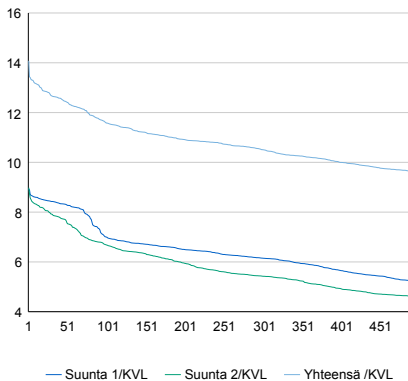


2016	2017	2018	2019	2020
31 283	30 896	29 991	31 010	26 720
3,2%	-1,2%	-2,9%	3,4%	-13,8%

Viikonpäivävaihtelut

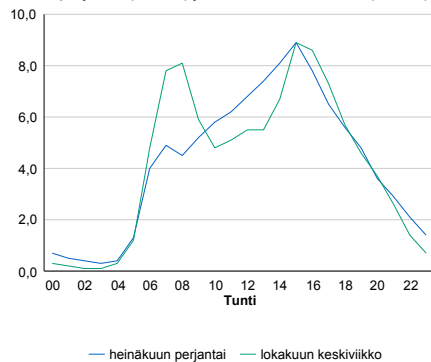


Tuntijärjestyskäyrä



Tuntivaihtelut

Heinäkuun perjantai (vko 28) ja lokakuun keskiviikko (vko 41).



h	q	q/KVL	h	qras	qras/KVL
1	3 762	14,1%	1	112	13,7%
30	3 387	12,7%	30	98	12,0%
100	3 094	11,6%	100	92	11,3%
300	2 808	10,5%	300	85	10,4%
500	2 563	9,6%	500	81	9,9%

8.04 LAM-kirja

118 st_101_Keilaniemi (MT 101)

Perustettu 27.06.2004

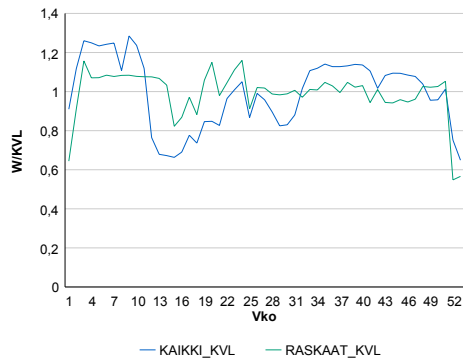
Vuoden 2020 liikennemäärät:

KVL	23 997	KVLras	1 128	Tieosa	1	Suunta1	Itäkeskus
KAVL	27 799	KAVLras	1 510	Etäisyys	300	Suunta2	Länsiväylä
KKVL	23 495	KKVLras	1 152	Kaistoja	8		

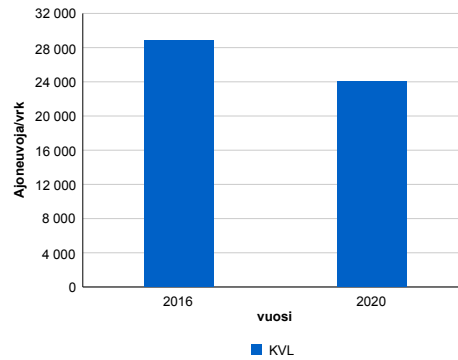
Liikenteen koostumus:

	11 HA-PA	12 KAIP	13 Linja-autot	14 KAPP	15 KATP	16 HA + PK	17 HA + AV		Kevyet ajoneuvot	Raskaat ajoneuvot
ARKILIIKENNE	94,1%	2,8%	0,1%	2,2%	0,4%	0,3%	0,1%		94,6%	5,4%
KOKO VUOSI	94,8%	2,3%	0,1%	2,0%	0,3%	0,4%	0,1%		95,3%	4,7%

Kausivaihtelukertoimet

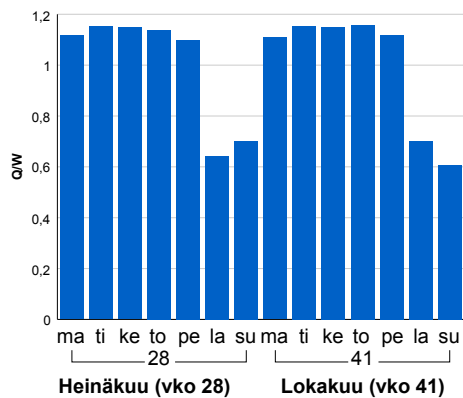


Liikenteen kehitys vv. 2020

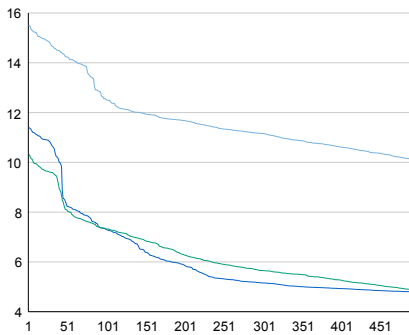


2016	2020
28 798	23 997
-6,3%	-8,0%

Viikonpäivävaihtelut

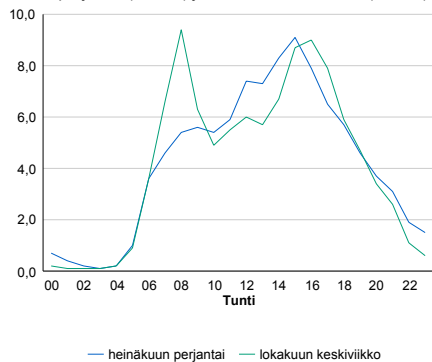


Tuntijärjestyskäyrä



Tuntivaihtelut

Heinäkuun perjantai (vko 28) ja lokakuun keskiviikko (vko 41).



h	q	q/KVL	h	qras	qras/KVL
1	3 725	15,5%	1	193	17,1%
30	3 526	14,7%	30	160	14,2%
100	3 006	12,5%	100	149	13,2%
300	2 678	11,2%	300	136	12,1%
500	2 420	10,1%	500	128	11,3%

8.04 LAM-kirja

119 vt7_Helsinki_Itäsalmi (VT 7)

Perustettu 20.12.2015

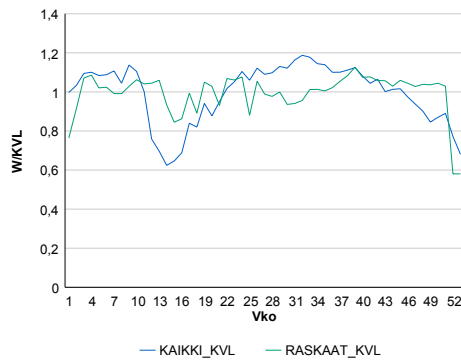
Vuoden 2020 liikennemäärät:

KVL	28 459	KVLras	2 338	Tiesoa	2	Suunta1	Porvoo
KAVL	30 012	KAVLras	3 067	Etäisyys	2381	Suunta2	Helsinki
KKVL	31 930	KKVLras	2 327	Kaistoja	4		

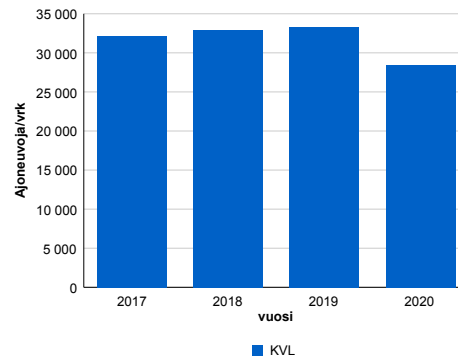
Liikenteen koostumus:

	11 HA-PA	12 KAIIP	13 Linja-autot	14 KAPP	15 KATP	16 HA + PK	17 HA + AV		Kevyet ajoneuvot	Raskaat ajoneuvot
ARKILIIKENNE	87,8%	2,8%	0,7%	2,7%	4,1%	1,6%	0,4%	ARKILIIKENNE	89,8%	10,2%
KOKO VUOSI	89,8%	2,2%	0,6%	2,1%	3,3%	1,7%	0,3%	KOKO VUOSI	91,8%	8,2%

Kausivaihtelukertoimet

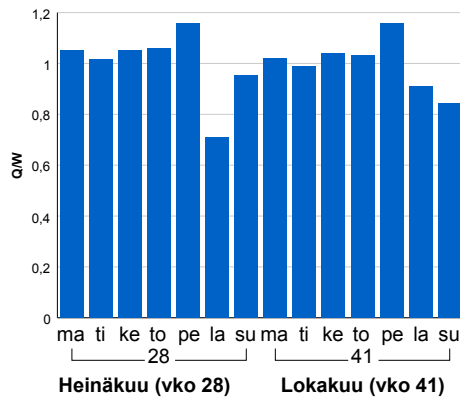


Liikenteen kehitys vv. 2020

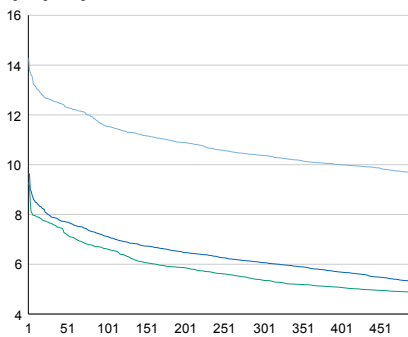


vuosi	2017	2018	2019	2020
Ajoneuvoja/vrk	32 137	32 895	33 286	28 459
%	5,6%	2,4%	1,2%	-14,5%

Viikonpäivävaihtelut

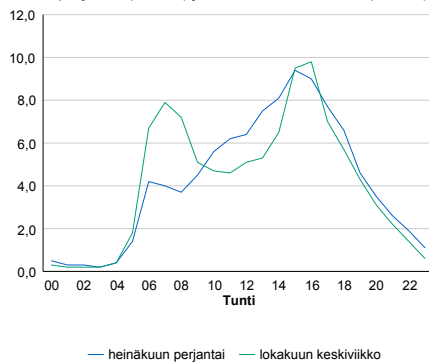


Tuntijärjestyskäyrä



Tuntivaihtelut

Heinäkuun perjantai (vko 28) ja lokakuun keskiviikko (vko 41).



h	q	q/KVL	h	qras	qras/KVL
1	4 063	14,3%	1	283	12,1%
30	3 584	12,6%	30	255	10,9%
100	3 286	11,5%	100	245	10,5%
300	2 951	10,4%	300	233	10,0%
500	2 747	9,7%	500	226	9,7%

8.04 LAM-kirja

121 yt11888_Liljendal2 (MT 11888)

Perustettu 15.10.2004

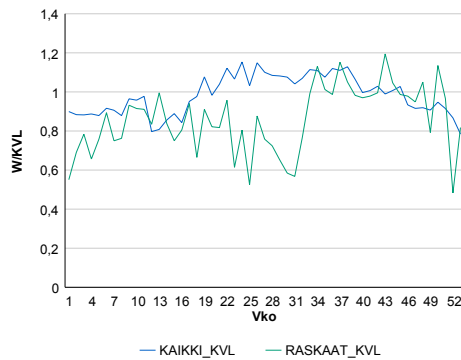
Vuoden 2020 liikennemäärät:

KVL	507	KVLras	34	Tieosa	2	Suunta1	Kouvola
KAVL	528	KAVLras	40	Etäisyys	2388	Suunta2	Porvoo
KKVL	557	KKVLras	30	Kaistoja	2		

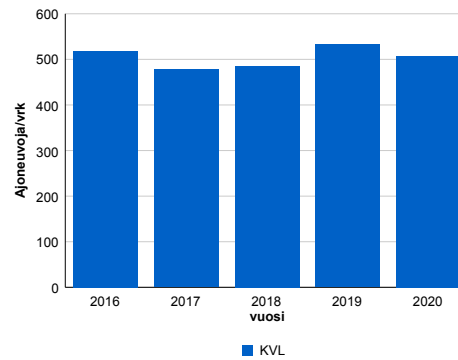
Liikenteen koostumus:

	11 HA-PA	12 KAIIP	13 Linja-autot	14 KAPP	15 KATP	16 HA + PK	17 HA + AV		Kevyet ajoneuvot	Raskaat ajoneuvot
ARKILIIKENNE	89,2%	4,1%	1,4%	0,6%	1,4%	2,3%	0,9%	ARKILIIKENNE	92,4%	7,6%
KOKO VUOSI	90,0%	3,4%	1,3%	0,6%	1,3%	2,4%	0,9%	KOKO VUOSI	93,3%	6,7%

Kausivaihtelukertoimet

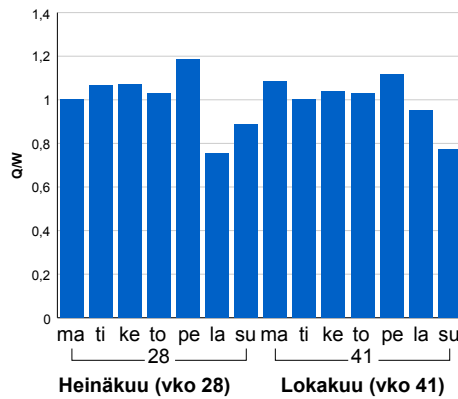


Liikenteen kehitys vv. 2020

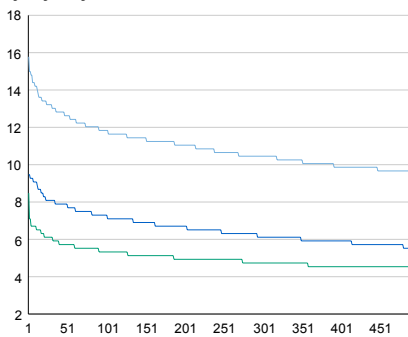


vuosi	2016	2017	2018	2019	2020
Ajoneuvoja/vrk	518	478	485	532	507
%	6,6%	-7,8%	1,6%	9,6%	-4,8%

Viikonpäivävaihtelut

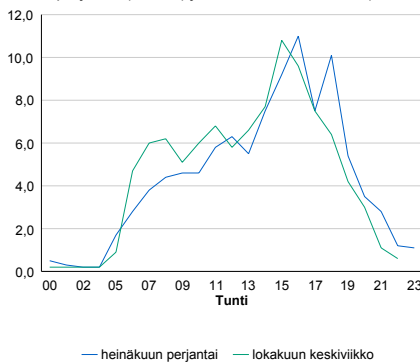


Tuntijärjestyskäyrä



Tuntivaihtelut

Heinäkuun perjantai (vko 28) ja lokakuun keskiviikko (vko 41).



h	q	q/KVL	h	qras	qras/KVL
1	80	15,8%	1	10	29,4%
30	67	13,2%	30	7	20,6%
100	60	11,8%	100	6	17,6%
300	53	10,5%	300	5	14,7%
500	49	9,7%	500	4	11,8%

8.04 LAM-kirja

122 vt2_Karkkila (VT 2)

Perustettu 01.01.1992

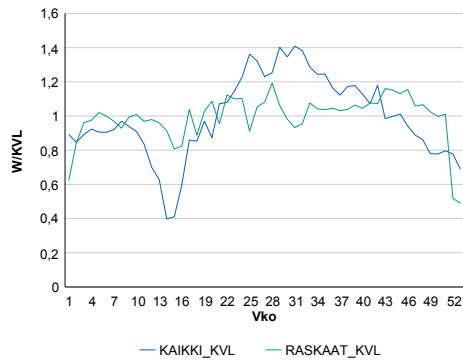
Vuoden 2020 liikennemäärät:

KVL	4 244	KVLras	533	Tieosa	15	Suunta1	Pori
KAVL	4 077	KAVLras	717	Etäisyys	5038	Suunta2	Helsinki
KKVL	5 491	KKVLras	556	Kaistoja	2		

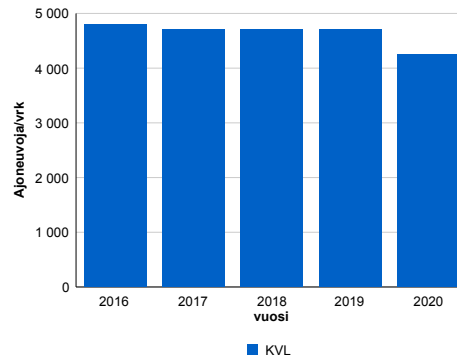
Liikenteen koostumus:

	11 HA-PA	12 KAIP	13 Linja-autot	14 KAPP	15 KATP	16 HA + PK	17 HA + AV		Kevyet ajoneuvot	Raskaat ajoneuvot
ARKILIIKENNE	79,0%	4,1%	0,4%	5,2%	7,9%	2,6%	0,8%	ARKILIIKENNE	82,4%	17,6%
KOKO VUOSI	83,9%	3,1%	0,4%	3,5%	5,5%	2,9%	0,7%	KOKO VUOSI	87,4%	12,6%

Kausivaihtelukertoimet

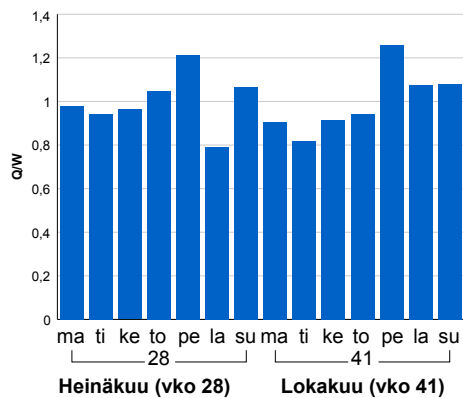


Liikenteen kehitys vv. 2020

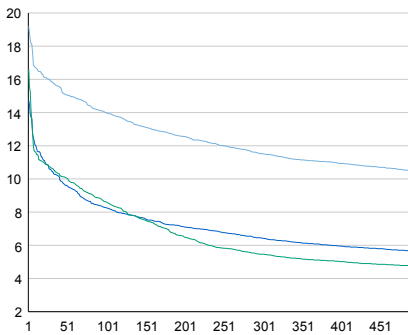


2016	2017	2018	2019	2020
4 797	4 704	4 710	4 711	4 244
0,2%	-1,9%	0,1%	0,0%	-9,9%

Viikonpäivävaihtelut

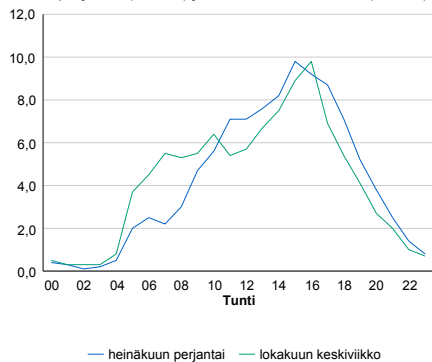


Tuntijärjestyskäyrä



Tuntivaihtelut

Heinäkuun perjantai (vko 28) ja lokakuun keskiviikko (vko 41).



h	q	q/KVL
1	815	19,2%
30	674	15,9%
100	594	14,0%
300	489	11,5%
500	443	10,4%

h	qras	qras/KVL
1	83	15,6%
30	69	12,9%
100	64	12,0%
300	58	10,9%
500	55	10,3%

8.04 LAM-kirja

123 st120_Pähkinärinne (MT 120)

Perustettu 01.01.1992

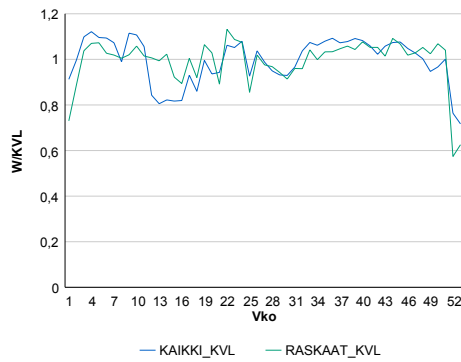
Vuoden 2020 liikennemäärät:

KVL	18 863	KVLras	903	Tiesoa	3	Suunta1	Vihti
KAVL	21 483	KAVLras	1 246	Etäisyys	2580	Suunta2	Helsinki
KKVL	19 067	KKVLras	896	Kaistoja	4		

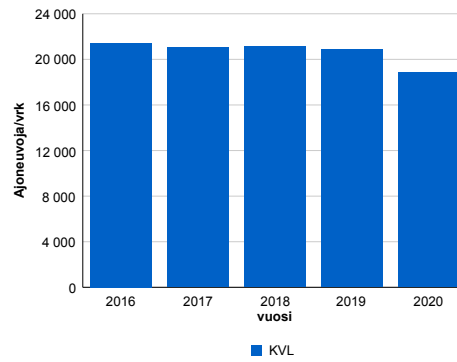
Liikenteen koostumus:

	11 HA-PA	12 KAIIP	13 Linja-autot	14 KAPP	15 KATP	16 HA + PK	17 HA + AV		Kevyet ajoneuvot	Raskaat ajoneuvot
ARKILIIKENNE	92,8%	3,8%	0,7%	0,6%	0,7%	1,2%	0,2%	ARKILIIKENNE	94,2%	5,8%
KOKO VUOSI	93,9%	3,1%	0,7%	0,5%	0,6%	1,2%	0,2%	KOKO VUOSI	95,2%	4,8%

Kausivaihtelukertoimet

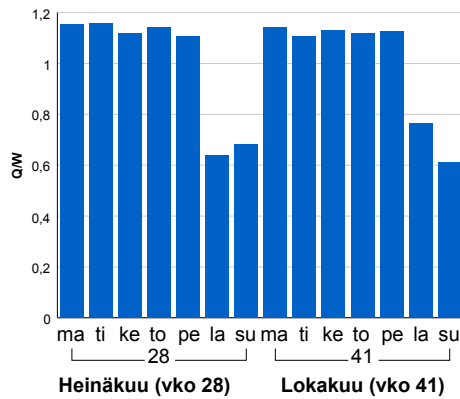


Liikenteen kehitys vv. 2020

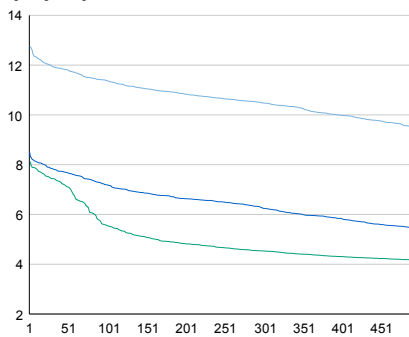


2016	2017	2018	2019	2020
21 421	21 058	21 140	20 879	18 863
1,3%	-1,7%	0,4%	-1,2%	-9,7%

Viikonpäivävaihtelut

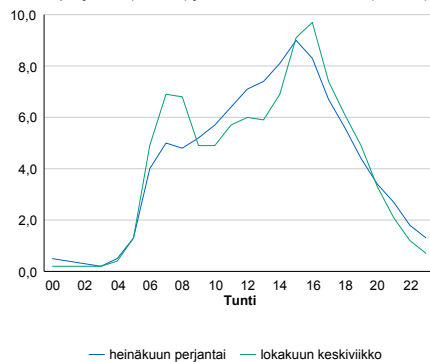


Tuntijärjestyskäyrä



Tuntivaihtelut

Heinäkuun perjantai (vko 28) ja lokakuun keskiviikko (vko 41).



h	q	q/KVL	h	qras	qras/KVL
1	2 402	12,7%	1	139	15,4%
30	2 253	11,9%	30	121	13,4%
100	2 144	11,4%	100	115	12,7%
300	1 976	10,5%	300	107	11,8%
500	1 791	9,5%	500	103	11,4%

8.04 LAM-kirja

124 vt25_Dragsvik (VT 25)

Perustettu 01.01.1990

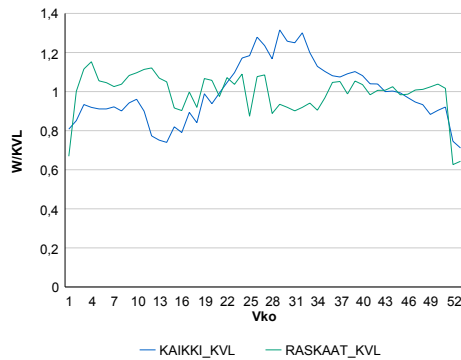
Vuoden 2020 liikennemäärät:

KVL	10 300	KVLras	942	Tieosa	11	Suunta1	Hanko
KAVL	11 065	KAVLras	1 237	Etäisyys	2220	Suunta2	Lohja
KKVL	12 425	KKVLras	915	Kaistoja	2		

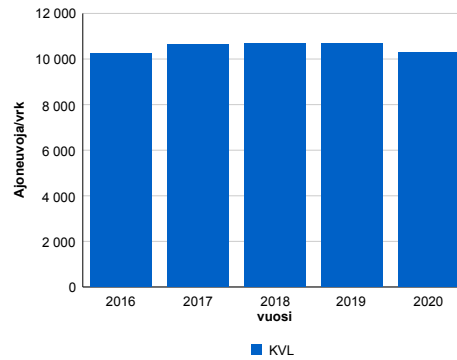
Liikenteen koostumus:

	11 HA-PA	12 KAIP	13 Linja-autot	14 KAPP	15 KATP	16 HA + PK	17 HA + AV		Kevyet ajoneuvot	Raskaat ajoneuvot
ARKILIIKENNE	85,9%	3,1%	0,6%	4,0%	3,5%	2,3%	0,6%		88,8%	11,2%
KOKO VUOSI	87,8%	2,5%	0,5%	3,3%	2,8%	2,4%	0,6%		90,9%	9,1%

Kausivaihtelukertoimet

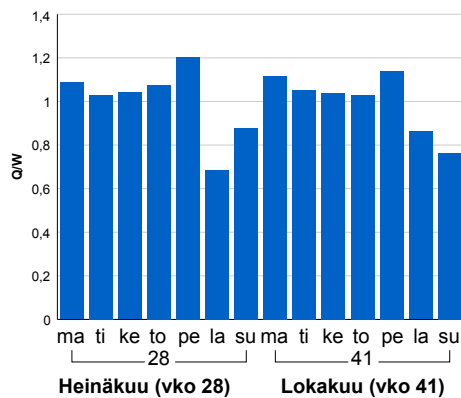


Liikenteen kehitys vv. 2020

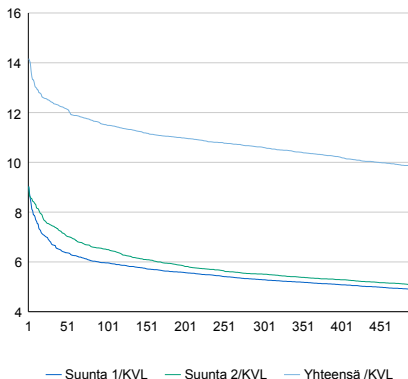


2016	2017	2018	2019	2020
10 228	10 626	10 675	10 674	10 300
0,9%	3,9%	0,5%	0,0%	-3,5%

Viikonpäivävaihtelut

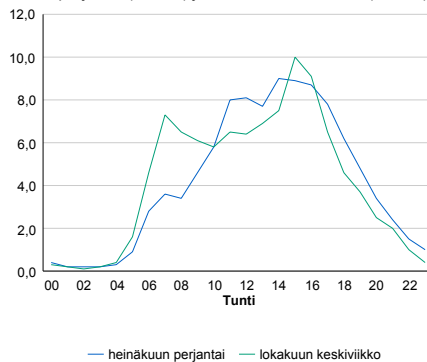


Tuntijärjestyskäyrä



Tuntivaihtelut

Heinäkuun perjantai (vko 28) ja lokakuun keskiviikko (vko 41).



h	q	q/KVL	h	qras	qras/KVL
1	1 459	14,2%	1	149	15,8%
30	1 279	12,4%	30	127	13,5%
100	1 186	11,5%	100	118	12,5%
300	1 093	10,6%	300	106	11,3%
500	1 012	9,8%	500	100	10,6%

8.04 LAM-kirja

125 kt50_Bemböle (KT 50)

Perustettu 01.01.1992

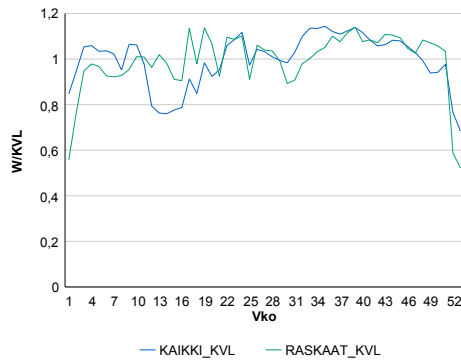
Vuoden 2020 liikennemäärät:

KVL	23 631	KVLras	1 823	Tieosa	1	Suunta1	Vantaa
KAVL	26 360	KAVLras	2 541	Etäisyys	9022	Suunta2	Kirkkonummi
KKVL	25 089	KKVLras	1 846	Kaistoja	2		

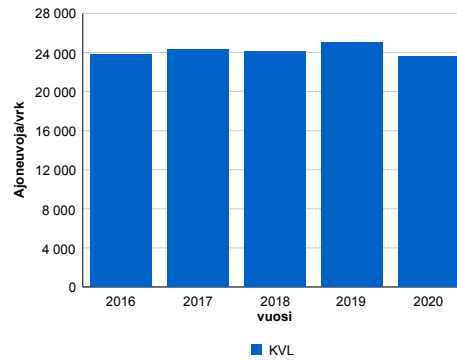
Liikenteen koostumus:

	11 HA-PA	12 KAIP	13 Linja-autot	14 KAPP	15 KATP	16 HA + PK	17 HA + AV		Kevyet ajoneuvot	Raskaat ajoneuvot
ARKILIIKENNE	88,3%	4,8%	0,7%	1,4%	2,6%	1,6%	0,5%	ARKILIIKENNE	90,4%	9,6%
KOKO VUOSI	90,2%	3,9%	0,6%	1,2%	2,1%	1,6%	0,5%	KOKO VUOSI	92,3%	7,7%

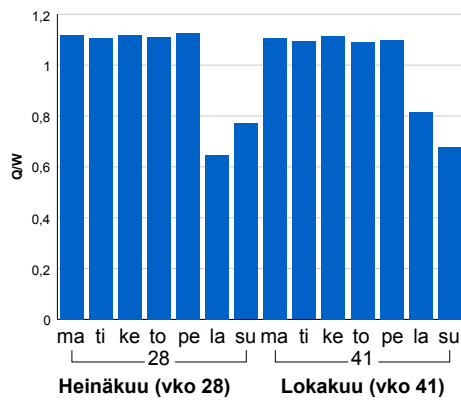
Kausivaihtelukertoimet



Liikenteen kehitys vv. 2020

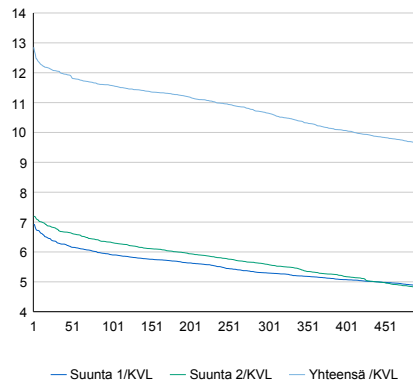


Viikonpäivävaihtelut



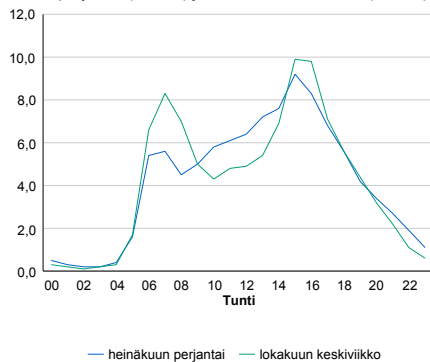
Vuosi	2016	2017	2018	2019	2020
Ajoneuvoja/vrk	23 820	24 346	24 127	24 995	23 631
%	3,8%	2,2%	-0,9%	3,6%	-5,5%

Tuntijärjestyskäyrä



Tuntivaihtelut

Heinäkuun perjantai (vko 28) ja lokakuun keskiviikko (vko 41).



h	q	q/KVL	h	qras	qras/KVL
1	3 037	12,9%	1	282	15,5%
30	2 850	12,1%	30	258	14,2%
100	2 735	11,6%	100	247	13,5%
300	2 517	10,7%	300	231	12,7%
500	2 273	9,6%	500	223	12,2%

8.04 LAM-kirja

126 st101_Konala (MT 101)

Perustettu 01.01.1992

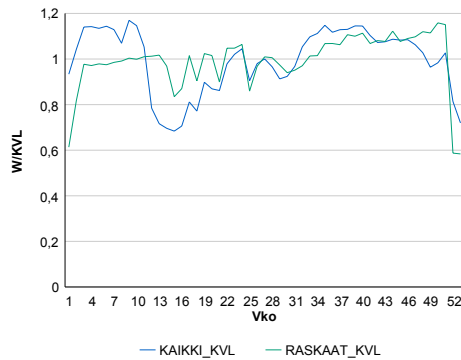
Vuoden 2020 liikennemäärät:

KVL	68 279	KVLras	3 111	Tieosa	4	Suunta1	Itäkeskus
KAVL	76 871	KAVLras	4 240	Etäisyys	2045	Suunta2	Tapiola
KKVL	69 116	KKVLras	3 097	Kaistoja	6		

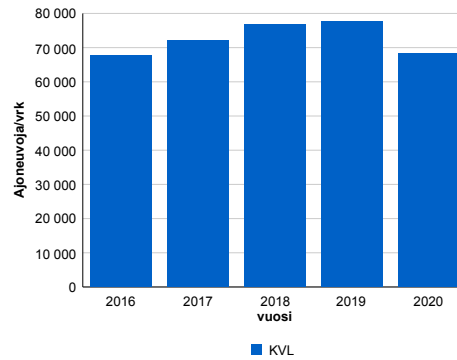
Liikenteen koostumus:

	11 HA-PA	12 KAIP	13 Linja-autot	14 KAPP	15 KATP	16 HA + PK	17 HA + AV		Kevyet ajoneuvot	Raskaat ajoneuvot
ARKILIIKENNE	93,5%	3,0%	0,3%	1,3%	0,9%	0,8%	0,2%		94,5%	5,5%
KOKO VUOSI	94,5%	2,5%	0,3%	1,1%	0,7%	0,8%	0,2%		95,4%	4,6%

Kausivaihtelukertoimet

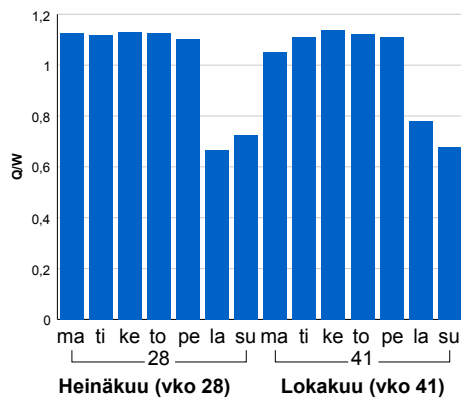


Liikenteen kehitys vv. 2020

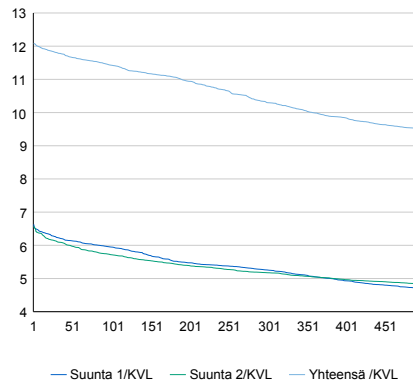


2016	2017	2018	2019	2020
67 827	71 987	76 655	77 572	68 279
-6,7%	6,1%	6,5%	1,2%	-12,0%

Viikonpäivävaihtelut

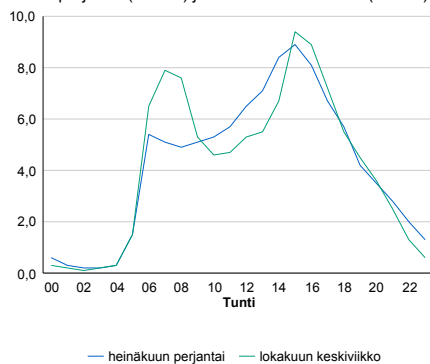


Tuntijärjestyskäyrä



Tuntivaihtelut

Heinäkuun perjantai (vko 28) ja lokakuun keskiviikko (vko 41).



h	q	q/KVL	h	qras	qras/KVL
1	8 251	12,1%	1	445	14,3%
30	8 063	11,8%	30	402	12,9%
100	7 803	11,4%	100	384	12,3%
300	7 032	10,3%	300	358	11,5%
500	6 489	9,5%	500	342	11,0%

8.04 LAM-kirja

127 kt45_Rusutjärvi (VT 45)

Perustettu 01.01.1992

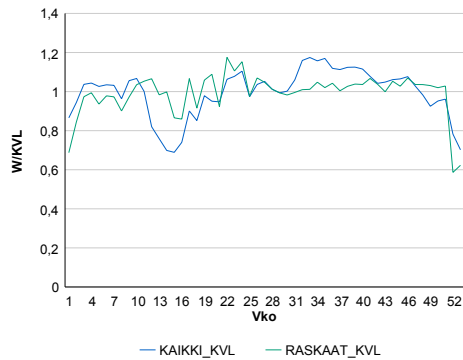
Vuoden 2020 liikennemäärät:

KVL	8 094	KVLras	734	Tieosa	6	Suunta1	Hyvinkää
KAVL	9 019	KAVLras	995	Etäisyys	3365	Suunta2	Vantaa
KKVL	8 711	KKVLras	762	Kaistoja	2		

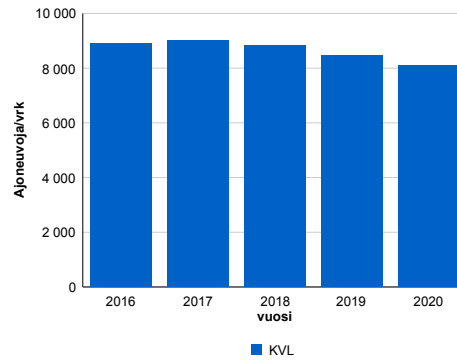
Liikenteen koostumus:

	11 HA-PA	12 KAIP	13 Linja-autot	14 KAPP	15 KATP	16 HA + PK	17 HA + AV		Kevyet ajoneuvot	Raskaat ajoneuvot
ARKILIIKENNE	87,0%	3,8%	0,2%	1,8%	5,3%	1,5%	0,4%	ARKILIIKENNE	89,0%	11,0%
KOKO VUOSI	88,8%	3,1%	0,2%	1,4%	4,4%	1,7%	0,4%	KOKO VUOSI	90,9%	9,1%

Kausivaihtelukertoimet

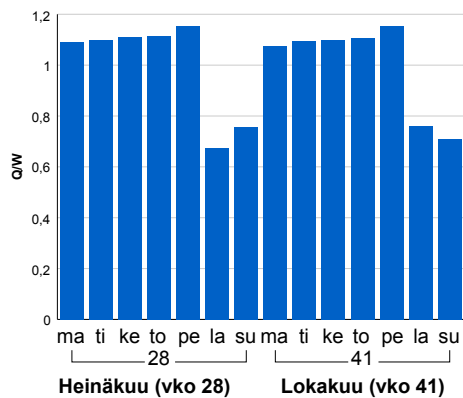


Liikenteen kehitys vv. 2020

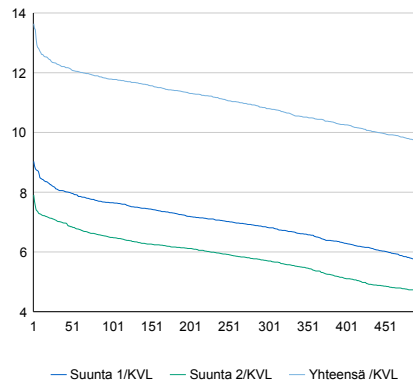


2016	2017	2018	2019	2020
8 906	9 016	8 837	8 448	8 094
0,9%	1,2%	-2,0%	-4,4%	-4,2%

Viikonpäivävaihtelut

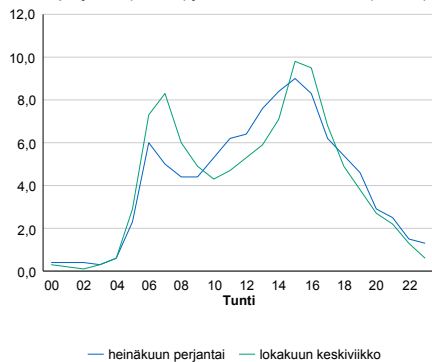


Tuntijärjestyskäyrä



Tuntivaihtelut

Heinäkuun perjantai (vko 28) ja lokakuun keskiviikko (vko 41).



h	q	q/KVL	h	qras	qras/KVL
1	1 104	13,6%	1	101	13,8%
30	996	12,3%	30	89	12,1%
100	954	11,8%	100	84	11,4%
300	874	10,8%	300	79	10,8%
500	785	9,7%	500	75	10,2%

8.04 LAM-kirja

128 kt50_Voutila (KT 50)

Perustettu 01.01.1992

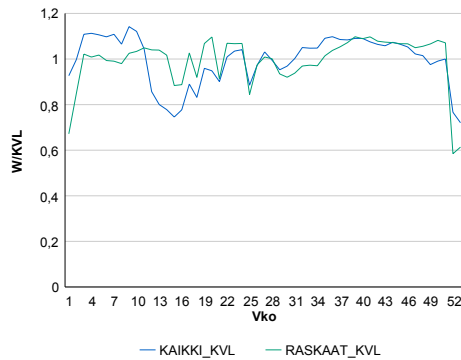
Vuoden 2020 liikennemäärät:

KVL	69 737	KVLras	7 595	Tieosa	6	Suunta1	Vantaa
KAVL	80 535	KAVLras	10 537	Etäisyys	641	Suunta2	Espoo
KKVL	70 549	KKVLras	7 447	Kaistoja	6		

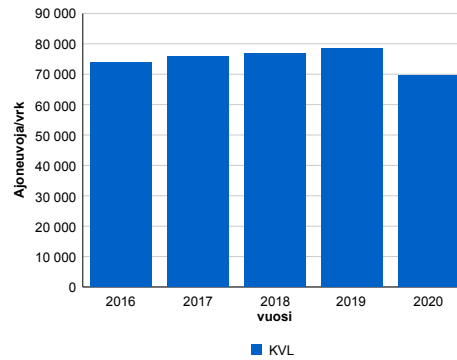
Liikenteen koostumus:

	11 HA-PA	12 KAIP	13 Linja-autot	14 KAPP	15 KATP	16 HA + PK	17 HA + AV		Kevyet ajoneuvot	Raskaat ajoneuvot
ARKILIIKENNE	85,2%	6,4%	0,3%	2,9%	3,4%	1,3%	0,4%		86,9%	13,1%
KOKO VUOSI	87,4%	5,3%	0,3%	2,5%	2,9%	1,3%	0,4%		89,1%	10,9%

Kausivaihtelukertoimet

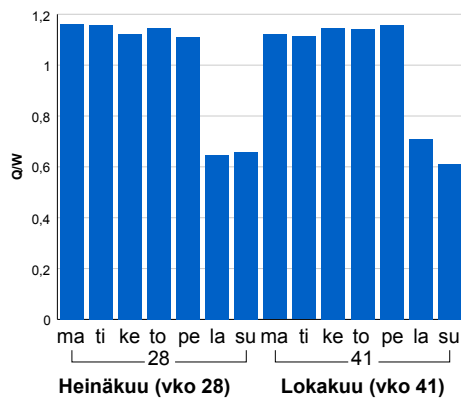


Liikenteen kehitys vv. 2020

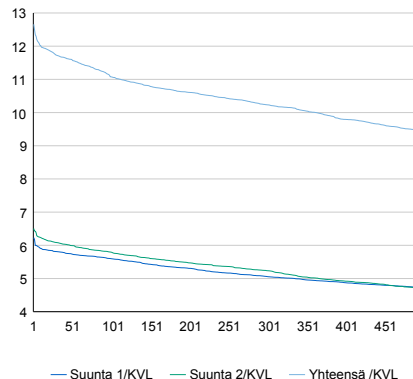


2016	2017	2018	2019	2020
73 736	75 763	76 676	78 500	69 737
7,9%	2,7%	1,2%	2,4%	-11,2%

Viikonpäivävaihtelut

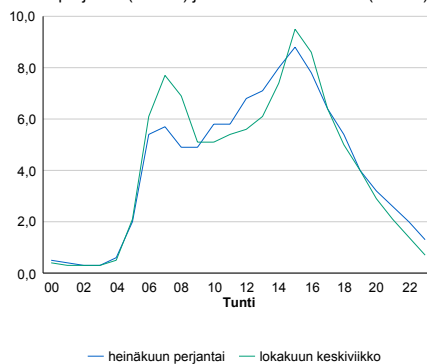


Tuntijärjestyskäyrä



Tuntivaihtelut

Heinäkuun perjantai (vko 28) ja lokakuun keskiviikko (vko 41).



h	q	q/KVL	h	qras	qras/KVL
1	8 828	12,7%	1	950	12,5%
30	8 182	11,7%	30	907	11,9%
100	7 725	11,1%	100	884	11,6%
300	7 136	10,2%	300	856	11,3%
500	6 583	9,4%	500	835	11,0%

8.04 LAM-kirja

129 vt25_Selki (VT 25)

Perustettu 01.01.1992

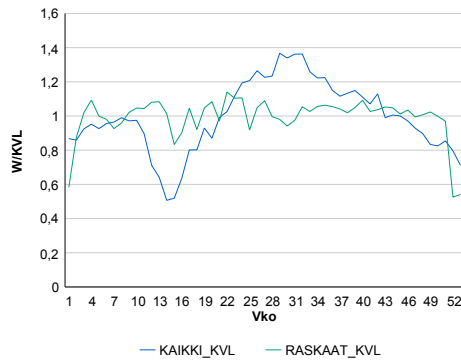
Vuoden 2020 liikennemäärät:

KVL	4 764	KVLras	598	Tieosa	27	Suunta1	Vihti
KAVL	4 781	KAVLras	814	Etäisyys	1550	Suunta2	Hyvinkää
KKVL	5 994	KKVLras	617	Kaistoja	2		

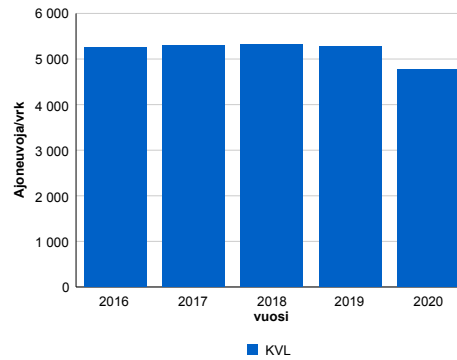
Liikenteen koostumus:

	11 HA-PA	12 KAIP	13 Linja-autot	14 KAPP	15 KATP	16 HA + PK	17 HA + AV		Kevyet ajoneuvot	Raskaat ajoneuvot
ARKILIIKENNE	79,2%	3,2%	1,9%	4,1%	7,9%	3,1%	0,7%	ARKILIIKENNE	83,0%	17,0%
KOKO VUOSI	83,3%	2,5%	1,4%	3,0%	5,7%	3,4%	0,8%	KOKO VUOSI	87,4%	12,6%

Kausivaihtelukertoimet

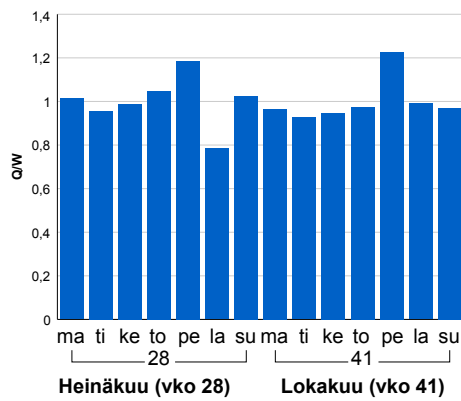


Liikenteen kehitys vv. 2020

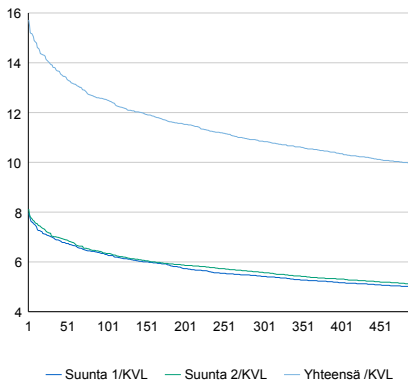


2016	2017	2018	2019	2020
5 253	5 296	5 326	5 286	4 764
2,6%	0,8%	0,6%	-0,7%	-9,9%

Viikonpäivävaihtelut

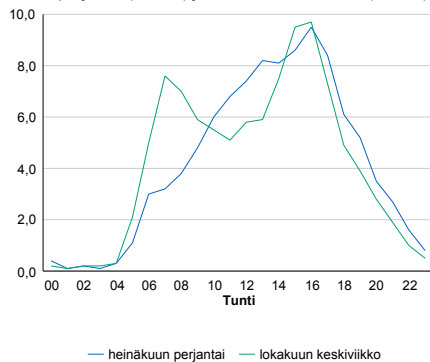


Tuntijärjestyskäyrä



Tuntivaihtelut

Heinäkuun perjantai (vko 28) ja lokakuun keskiviikko (vko 41).



h	q	q/KVL
1	749	15,7%
30	663	13,9%
100	597	12,5%
300	517	10,9%
500	474	10,0%

h	qras	qras/KVL
1	90	15,0%
30	80	13,4%
100	74	12,4%
300	68	11,4%
500	65	10,9%

8.04 LAM-kirja

130 vt25_Keravanjärvi (VT 25)

Perustettu 01.01.1992

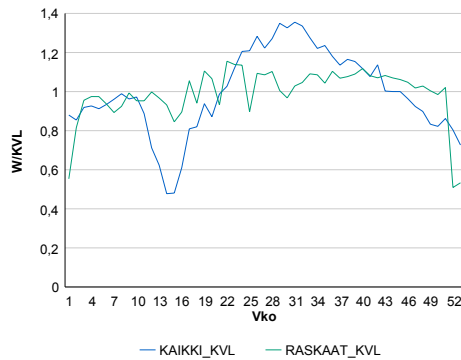
Vuoden 2020 liikennemäärät:

KVL	6 879	KVLras	665	Tieosa	34	Suunta1	Hyvinkää
KAVL	6 961	KAVLras	902	Etäisyys	5000	Suunta2	Mäntsälä
KKVL	8 674	KKVLras	705	Kaistoja	2		

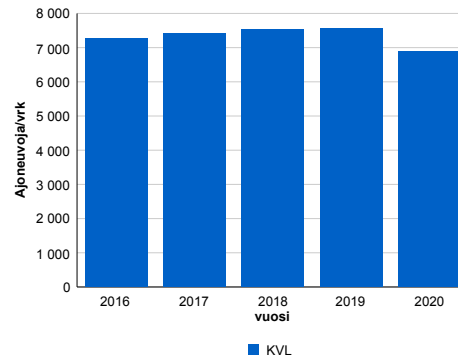
Liikenteen koostumus:

	11 HA-PA	12 KAIP	13 Linja-autot	14 KAPP	15 KATP	16 HA + PK	17 HA + AV		Kevyet ajoneuvot	Raskaat ajoneuvot
ARKILIIKENNE	83,6%	3,7%	0,4%	3,4%	5,4%	2,6%	0,9%	ARKILIIKENNE	87,0%	13,0%
KOKO VUOSI	86,4%	2,9%	0,3%	2,4%	3,9%	3,0%	0,9%	KOKO VUOSI	90,3%	9,7%

Kausivaihtelukertoimet

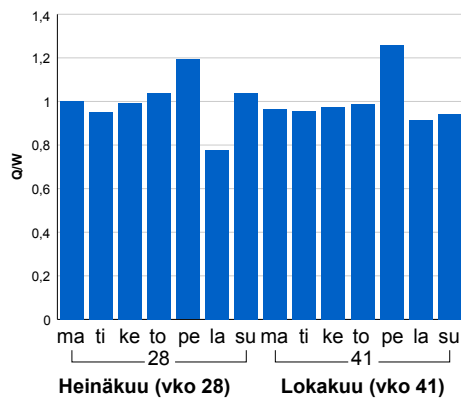


Liikenteen kehitys vv. 2020

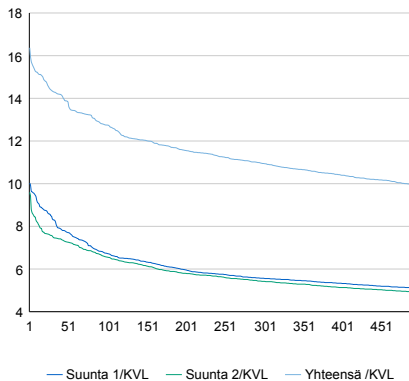


2016	2017	2018	2019	2020
7 267	7 414	7 543	7 572	6 879
8,6%	2,0%	1,7%	0,4%	-9,1%

Viikonpäivävaihtelut

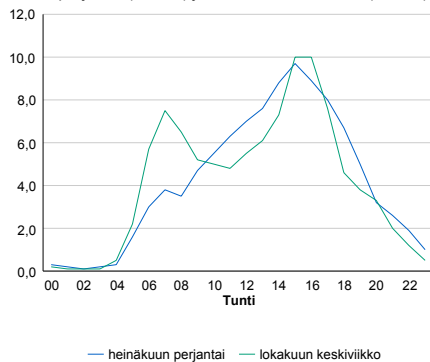


Tuntijärjestyskäyrä



Tuntivaihtelut

Heinäkuun perjantai (vko 28) ja lokakuun keskiviikko (vko 41).



h	q	q/KVL	h	qras	qras/KVL
1	1 126	16,4%	1	96	14,4%
30	986	14,3%	30	85	12,8%
100	877	12,7%	100	80	12,0%
300	753	10,9%	300	74	11,1%
500	684	9,9%	500	71	10,7%

8.04 LAM-kirja

131

 kt45_Helsinki_Tuomarinkartano
(VT 45)

Perustettu 01.01.1992

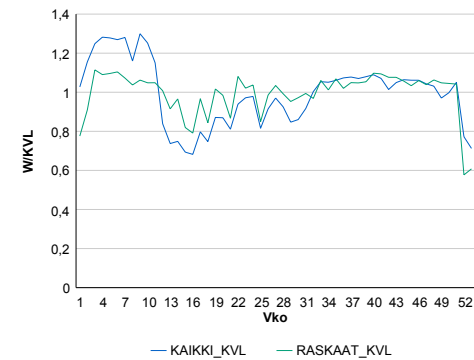
Vuoden 2020 liikennemäärät:

KVL	53 287	KVLras	2 600	Tieosa	2	Suunta1	Tuusula
KAVL	62 047	KAVLras	3 552	Etäisyys	3200	Suunta2	Helsinki
KKVL	50 866	KKVLras	2 599	Kaistoja	7		

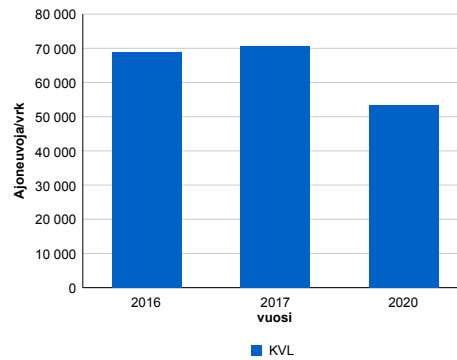
Liikenteen koostumus:

	11 HA-PA	12 KAIP	13 Linja-autot	14 KAPP	15 KATP	16 HA + PK	17 HA + AV		Kevyet ajoneuvot	Raskaat ajoneuvot
ARKILIIKENNE	93,6%	3,9%	0,3%	1,1%	0,4%	0,4%	0,3%	ARKILIIKENNE	94,3%	5,7%
KOKO VUOSI	94,5%	3,3%	0,3%	1,0%	0,3%	0,4%	0,2%	KOKO VUOSI	95,1%	4,9%

Kausivaihtelukertoimet

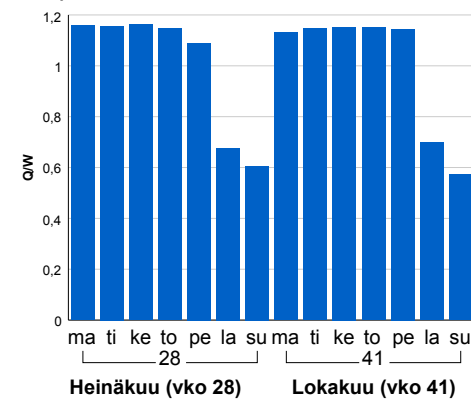


Liikenteen kehitys vv. 2020

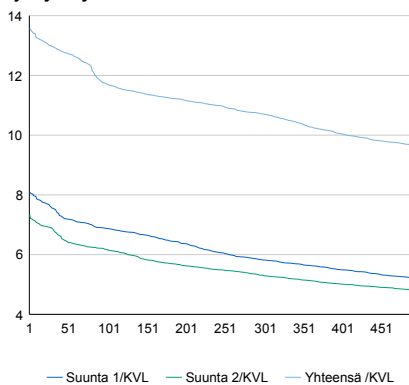


2016	2017	2020
68 931	70 679	53 287
-0,3%	2,5%	-19,1%

Viikonpäivävaihtelut

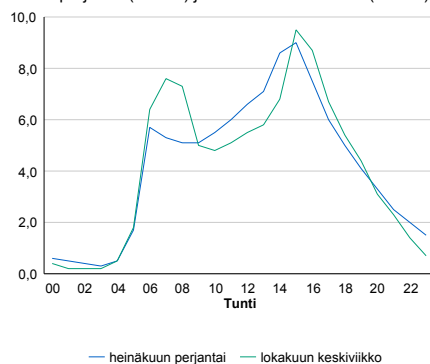


Tuntijärjestyskäyrä



Tuntivaihtelut

Heinäkuun perjantai (vko 28) ja lokakuun keskiviikko (vko 41).



h	q	q/KVL	h	qras	qras/KVL
1	7 224	13,6%	1	380	14,6%
30	6 904	13,0%	30	328	12,6%
100	6 240	11,7%	100	313	12,0%
300	5 707	10,7%	300	295	11,3%
500	5 127	9,6%	500	285	11,0%

8.04 LAM-kirja

133 vt25_Noppo (VT 25)

Perustettu 01.01.1990

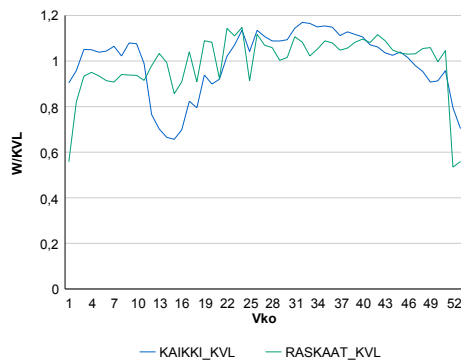
Vuoden 2020 liikennemäärät:

KVL	10 491	KVLras	736	Tieosa	32	Suunta1	Hyvinkää
KAVL	11 459	KAVLras	1 011	Etäisyys	2220	Suunta2	Mäntsälä
KKVL	11 743	KKVLras	783	Kaistoja	2		

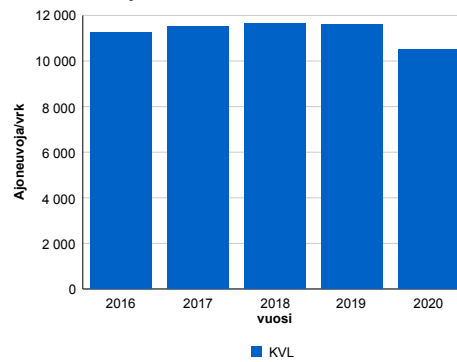
Liikenteen koostumus:

	11 HA-PA	12 KAIP	13 Linja-autot	14 KAPP	15 KATP	16 HA + PK	17 HA + AV		Kevyet ajoneuvot	Raskaat ajoneuvot
ARKILIIKENNE	89,3%	2,9%	0,1%	2,3%	3,6%	1,5%	0,4%		91,2%	8,8%
KOKO VUOSI	90,8%	2,4%	0,1%	1,8%	2,8%	1,8%	0,4%		93,0%	7,0%

Kausivaihtelukertoimet

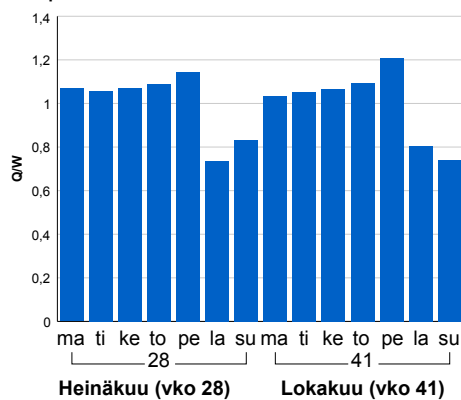


Liikenteen kehitys vv. 2020

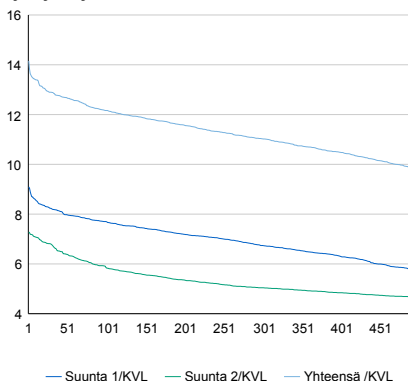


vuosi	2016	2017	2018	2019	2020
Ajoneuvoja/vrk	11 243	11 518	11 642	11 600	10 491
%	2,7%	2,4%	1,1%	-0,4%	-9,6%

Viikonpäivävaihtelut

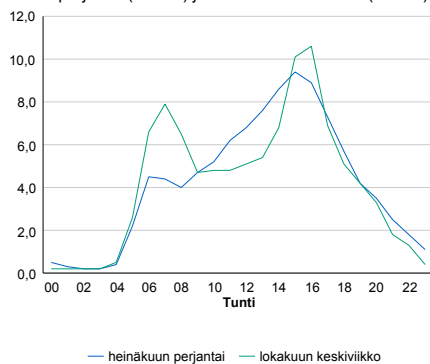


Tuntijärjestyskäyrä



Tuntivaihtelut

Heinäkuun perjantai (vko 28) ja lokakuun keskiviikko (vko 41).



h	q	q/KVL	h	qras	qras/KVL
1	1 485	14,2%	1	105	14,3%
30	1 353	12,9%	30	95	12,9%
100	1 276	12,2%	100	91	12,4%
300	1 157	11,0%	300	83	11,3%
500	1 029	9,8%	500	80	10,9%

8.04 LAM-kirja

134 kt51_Inkoo (KT 51)

Perustettu 01.01.1992

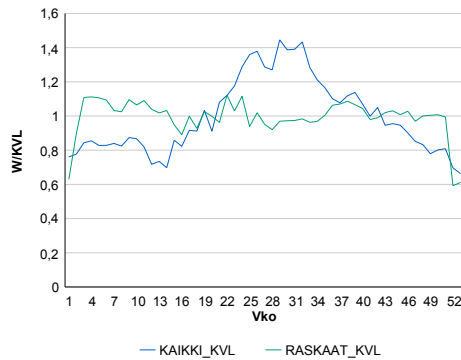
Vuoden 2020 liikennemäärät:

KVL	7 022	KVLras	552	Tieosa	13	Suunta1	Karjaa
KAVL	6 909	KAVLras	715	Etäisyys	2030	Suunta2	Kirkkonummi
KKVL	9 202	KKVLras	547	Kaistoja	2		

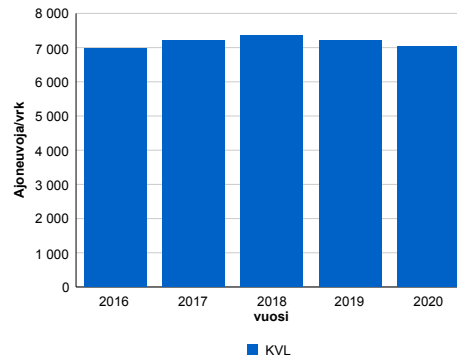
Liikenteen koostumus:

	11 HA-PA	12 KAIP	13 Linja-autot	14 KAPP	15 KATP	16 HA + PK	17 HA + AV		Kevyet ajoneuvot	Raskaat ajoneuvot
ARKILIIKENNE	87,1%	3,0%	0,7%	3,4%	3,2%	1,8%	0,8%		89,7%	10,3%
KOKO VUOSI	89,3%	2,4%	0,6%	2,6%	2,3%	2,0%	0,8%		92,1%	7,9%

Kausivaihtelukertoimet

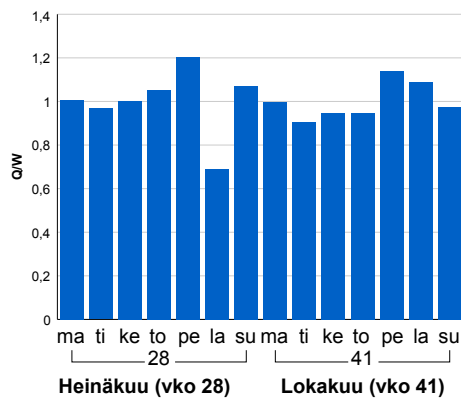


Liikenteen kehitys vv. 2020

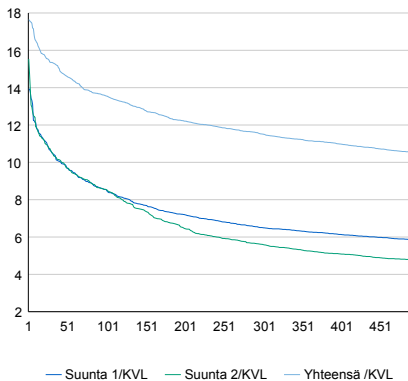


2016	2017	2018	2019	2020
6 977	7 201	7 350	7 205	7 022
3,6%	3,2%	2,1%	-2,0%	-2,5%

Viikonpäivävaihtelut

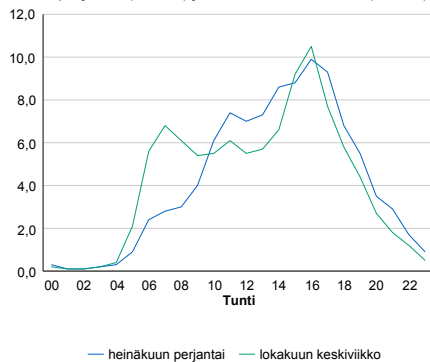


Tuntijärjestyskäyrä



Tuntivaihtelut

Heinäkuun perjantai (vko 28) ja lokakuun keskiviikko (vko 41).



h	q	q/KVL	h	qras	qras/KVL
1	1 239	17,6%	1	86	15,6%
30	1 078	15,4%	30	71	12,9%
100	952	13,6%	100	67	12,1%
300	809	11,5%	300	61	11,1%
500	736	10,5%	500	58	10,5%

8.04 LAM-kirja

135 st170_Iloa (MT 170)

Perustettu 01.01.1992

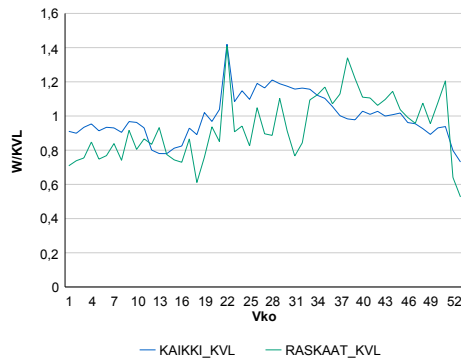
Vuoden 2020 liikennemäärät:

KVL	2 329	KVLras	63	Tieosa	11	Suunta1	Koskenkylä
KAVL	2 455	KAVLras	79	Etäisyys	8218	Suunta2	Porvoo
KKVL	2 681	KKVLras	63	Kaistoja	2		

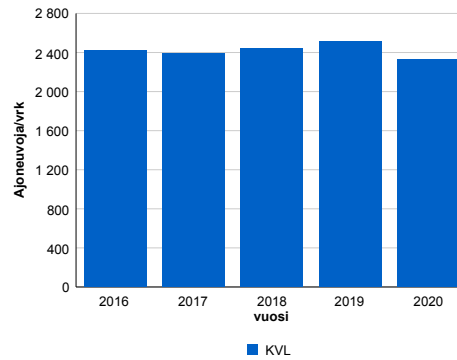
Liikenteen koostumus:

	11 HA-PA	12 KAIP	13 Linja-autot	14 KAPP	15 KATP	16 HA + PK	17 HA + AV		Kevyet ajoneuvot	Raskaat ajoneuvot
ARKILIIKENNE	93,7%	2,1%	0,4%	0,2%	0,5%	2,6%	0,4%		96,8%	3,2%
KOKO VUOSI	94,2%	1,7%	0,4%	0,2%	0,4%	2,7%	0,4%		97,3%	2,7%

Kausivaihtelukertoimet

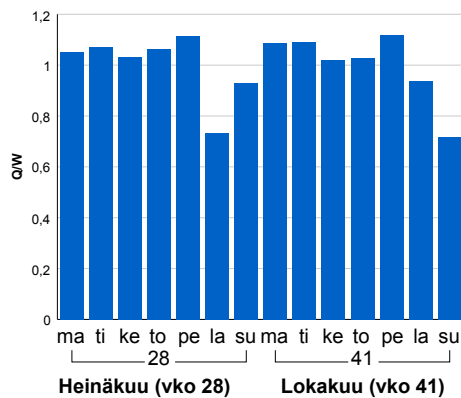


Liikenteen kehitys vv. 2020

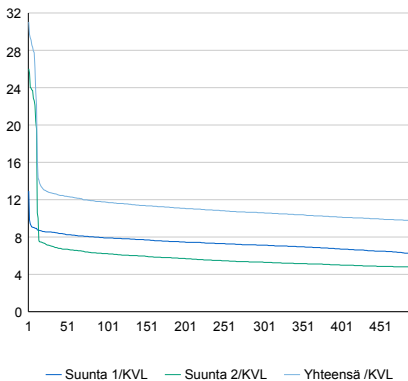


2016	2017	2018	2019	2020
2 420	2 385	2 446	2 515	2 329
-0,5%	-1,4%	2,6%	2,8%	-7,4%

Viikonpäivävaihtelut

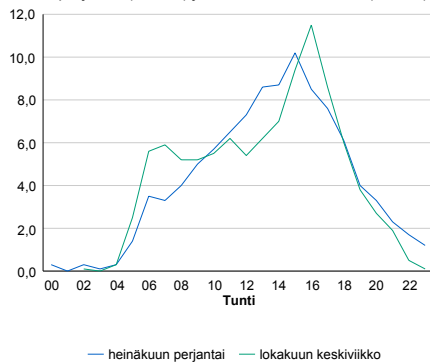


Tuntijärjestyskäyrä



Tuntivaihtelut

Heinäkuun perjantai (vko 28) ja lokakuun keskiviikko (vko 41).



h	q	q/KVL	h	qras	qras/KVL
1	723	31,0%	1	60	95,2%
30	296	12,7%	30	13	20,6%
100	273	11,7%	100	11	17,5%
300	247	10,6%	300	9	14,3%
500	227	9,7%	500	8	12,7%

8.04 LAM-kirja

136 st140_Arola (MT 140)

Perustettu 01.01.1992

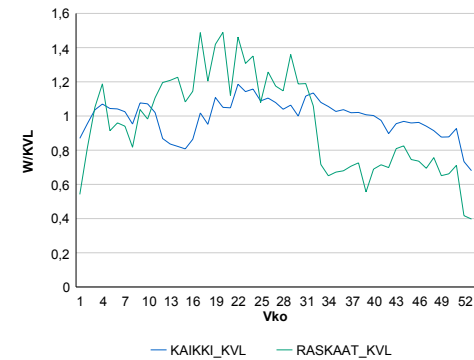
Vuoden 2020 liikennemäärät:

KVL	3 468	KVLras	372	Tieosa	9	Suunta1	Mäntsälä
KAVL	3 924	KAVLras	518	Etäisyys	4240	Suunta2	Helsinki
KKVL	3 771	KKVLras	416	Kaistoja	2		

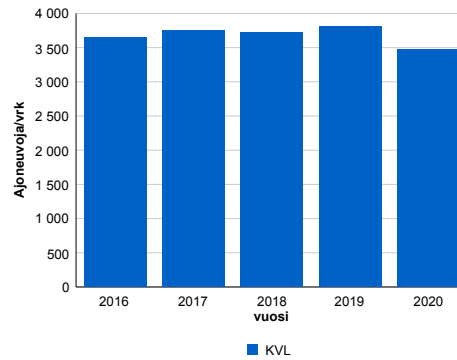
Liikenteen koostumus:

	11 HA-PA	12 KAIP	13 Linja-autot	14 KAPP	15 KATP	16 HA + PK	17 HA + AV		Kevyet ajoneuvot	Raskaat ajoneuvot
ARKILIIKENNE	84,5%	7,7%	0,3%	1,4%	3,8%	1,7%	0,7%	ARKILIIKENNE	86,8%	13,2%
KOKO VUOSI	86,7%	6,1%	0,3%	1,2%	3,1%	1,9%	0,7%	KOKO VUOSI	89,3%	10,7%

Kausivaihtelukertoimet

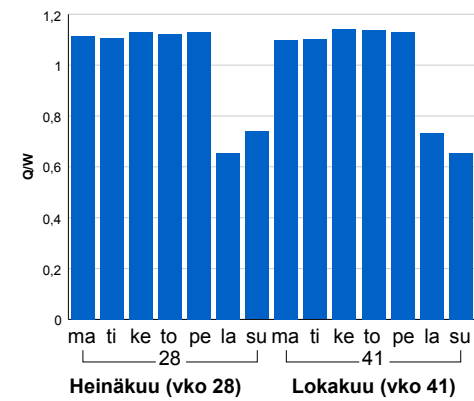


Liikenteen kehitys vv. 2020

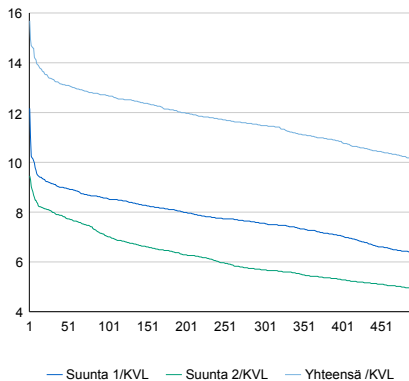


2016	2017	2018	2019	2020
3 647	3 751	3 716	3 816	3 468
2,6%	2,9%	-0,9%	2,7%	-9,1%

Viikonpäivävaihtelut

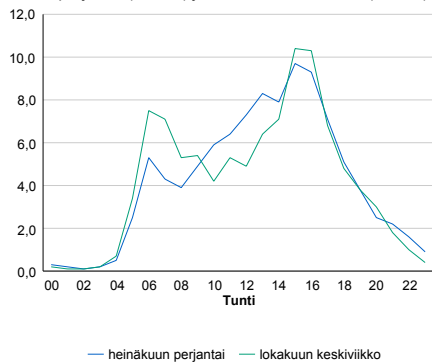


Tuntijärjestyskäyrä



Tuntivaihtelut

Heinäkuun perjantai (vko 28) ja lokakuun keskiviikko (vko 41).



h	q	q/KVL	h	qras	qras/KVL
1	544	15,7%	1	110	29,6%
30	463	13,4%	30	86	23,1%
100	440	12,7%	100	79	21,2%
300	398	11,5%	300	69	18,5%
500	349	10,1%	500	62	16,7%

8.04 LAM-kirja

137 vt3_Keimola (VT 3)

Perustettu 01.01.1992

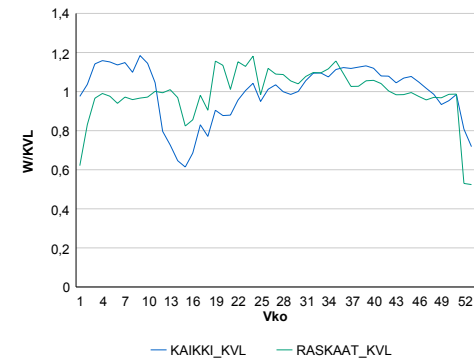
Vuoden 2020 liikennemäärät:

KVL	42 382	KVLras	3 631	Tieosa	103	Suunta1	Hämeenlinna
KAVL	46 661	KAVLras	4 898	Etäisyys	4180	Suunta2	Helsinki
KKVL	43 948	KKVLras	3 989	Kaistoja	4		

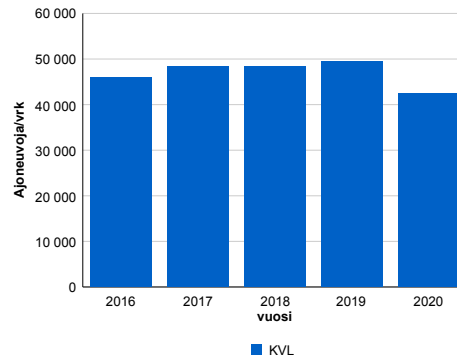
Liikenteen koostumus:

	11 HA-PA	12 KAIP	13 Linja-autot	14 KAPP	15 KATP	16 HA + PK	17 HA + AV		Kevyet ajoneuvot	Raskaat ajoneuvot
ARKILIIKENNE	87,6%	4,0%	0,4%	2,5%	3,6%	1,4%	0,5%		89,5%	10,5%
KOKO VUOSI	89,6%	3,3%	0,4%	2,0%	2,9%	1,4%	0,4%		91,4%	8,6%

Kausivaihtelukertoimet

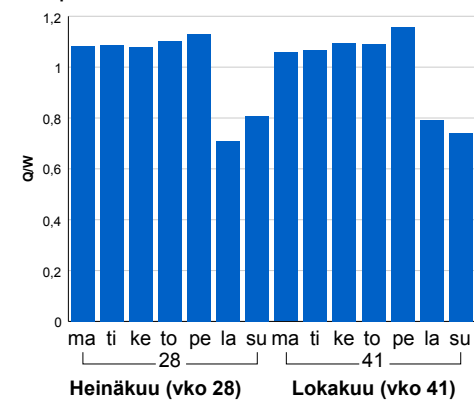


Liikenteen kehitys vv. 2020

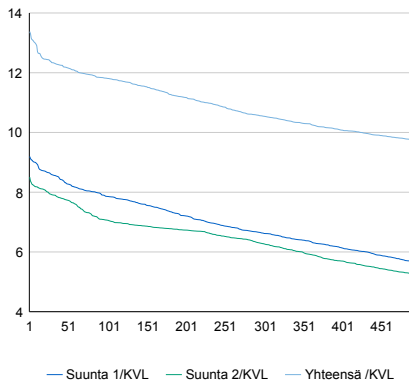


vuosi	2016	2017	2018	2019	2020
Ajoneuvoja/vrk	45 934	48 310	48 293	49 416	42 382
% muut.	-0,2%	5,2%	0,0%	2,3%	-14,2%

Viikonpäivävaihtelut

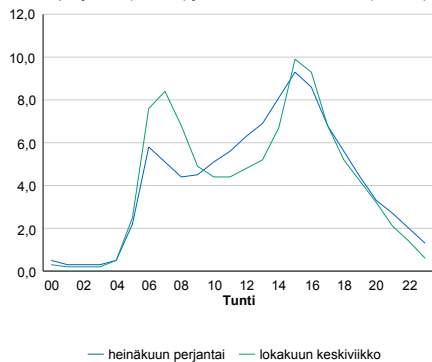


Tuntijärjestyskäyrä



Tuntivaihtelut

Heinäkuun perjantai (vko 28) ja lokakuun keskiviikko (vko 41).



h	q	q/KVL	h	qras	qras/KVL
1	5 669	13,4%	1	452	12,4%
30	5 228	12,3%	30	422	11,6%
100	5 007	11,8%	100	400	11,0%
300	4 469	10,5%	300	379	10,4%
500	4 122	9,7%	500	365	10,1%

8.04 LAM-kirja

138 st120_Odilampi (MT 120)

Perustettu 01.01.1992

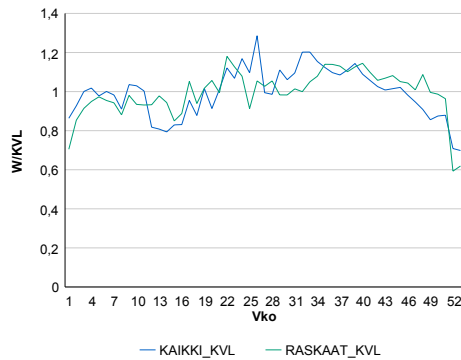
Vuoden 2020 liikennemäärät:

KVL	9 637	KVLras	399	Tieosa	4	Suunta1	Vihti
KAVL	10 302	KAVLras	520	Etäisyys	4946	Suunta2	Helsinki
KKVL	10 784	KKVLras	417	Kaistoja	2		

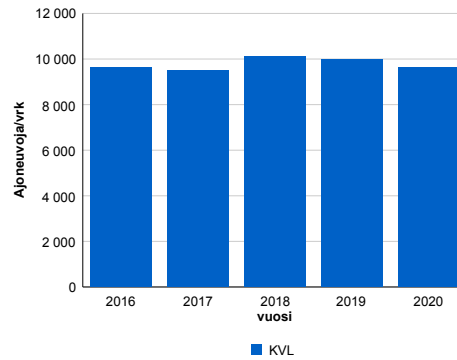
Liikenteen koostumus:

	11 HA-PA	12 KAIP	13 Linja-autot	14 KAPP	15 KATP	16 HA + PK	17 HA + AV		Kevyet ajoneuvot	Raskaat ajoneuvot
ARKILIIKENNE	92,9%	2,5%	0,9%	0,7%	1,0%	1,7%	0,4%	ARKILIIKENNE	95,0%	5,0%
KOKO VUOSI	93,9%	2,0%	0,8%	0,5%	0,8%	1,6%	0,3%	KOKO VUOSI	95,9%	4,1%

Kausivaihtelukertoimet

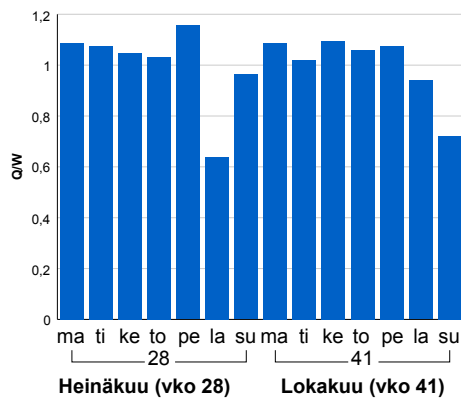


Liikenteen kehitys vv. 2020

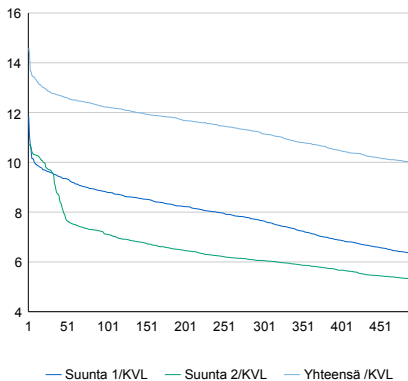


2016	2017	2018	2019	2020
9 648	9 502	10 115	9 991	9 637
-2,2%	-1,5%	6,4%	-1,2%	-3,5%

Viikonpäivävaihtelut

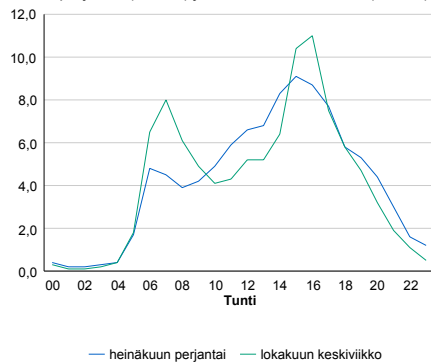


Tuntijärjestyskäyrä



Tuntivaihtelut

Heinäkuun perjantai (vko 28) ja lokakuun keskiviikko (vko 41).



h	q	q/KVL	h	qras	qras/KVL
1	1 407	14,6%	1	62	15,5%
30	1 232	12,8%	30	51	12,8%
100	1 178	12,2%	100	47	11,8%
300	1 074	11,1%	300	43	10,8%
500	959	10,0%	500	40	10,0%

8.04 LAM-kirja

139 vt1_Nupuri (VT 1)

Perustettu 25.08.1995

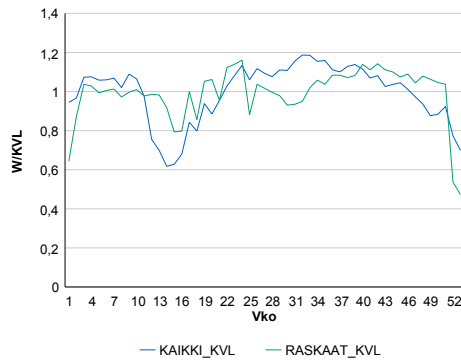
Vuoden 2020 liikennemäärät:

KVL	39 483	KVLras	3 789	Tieosa	6	Suunta1	Turku
KAVL	42 113	KAVLras	5 185	Etäisyys	2930	Suunta2	Helsinki
KKVL	44 417	KKVLras	3 845	Kaistoja	4		

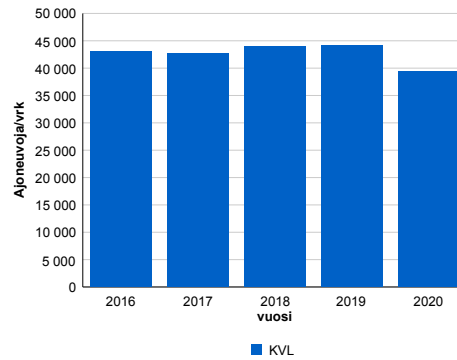
Liikenteen koostumus:

	11 HA-PA	12 KAIP	13 Linja-autot	14 KAPP	15 KATP	16 HA + PK	17 HA + AV		Kevyet ajoneuvot	Raskaat ajoneuvot
ARKILIIKENNE	85,8%	5,5%	0,6%	2,5%	3,7%	1,5%	0,5%	ARKILIIKENNE	87,7%	12,3%
KOKO VUOSI	88,5%	4,2%	0,6%	2,0%	2,9%	1,5%	0,4%	KOKO VUOSI	90,4%	9,6%

Kausivaihtelukertoimet

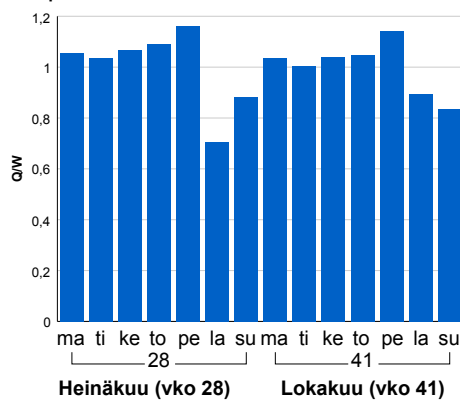


Liikenteen kehitys vv. 2020

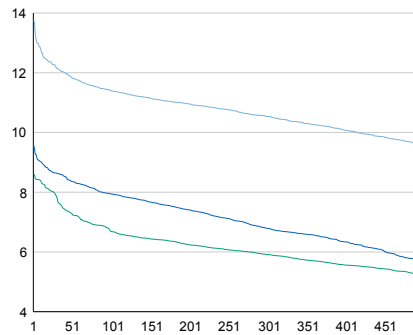


2016	2017	2018	2019	2020
43 021	42 592	43 893	44 230	39 483
1,0%	-1,0%	3,1%	0,8%	-10,7%

Viikonpäivävaihtelut

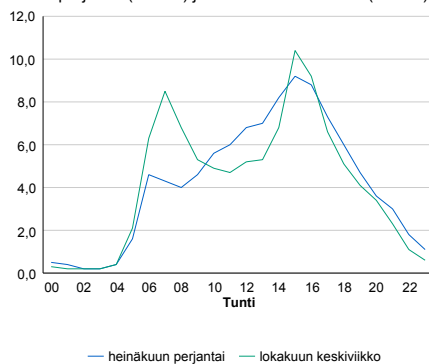


Tuntijärjestyskäyrä



Tuntivaihtelut

Heinäkuun perjantai (vko 28) ja lokakuun keskiviikko (vko 41).



h	q	q/KVL	h	qras	qras/KVL
1	5 427	13,7%	1	553	14,6%
30	4 800	12,2%	30	498	13,1%
100	4 501	11,4%	100	482	12,7%
300	4 160	10,5%	300	452	11,9%
500	3 796	9,6%	500	435	11,5%

8.04 LAM-kirja

140 kt50_Järvenperä (KT 50)

Perustettu 01.11.1995

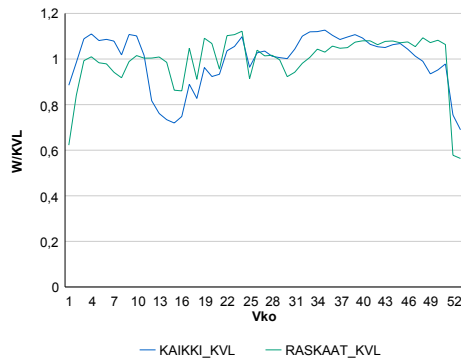
Vuoden 2020 liikennemäärät:

KVL	40 860	KVLras	3 957	Tieosa	3	Suunta1	Vantaa
KAVL	46 239	KAVLras	5 417	Etäisyys	3703	Suunta2	Espoo
KKVL	43 155	KKVLras	4 015	Kaistoja	4		

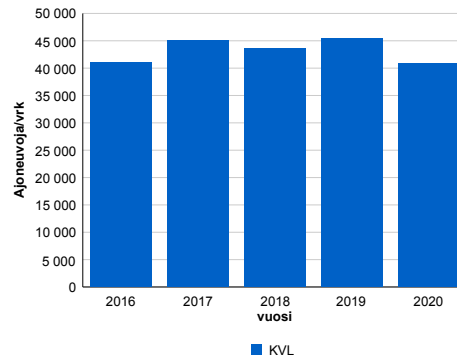
Liikenteen koostumus:

	11 HA-PA	12 KAIP	13 Linja-autot	14 KAPP	15 KATP	16 HA + PK	17 HA + AV		Kevyet ajoneuvot	Raskaat ajoneuvot
ARKILIIKENNE	86,8%	5,5%	0,1%	2,8%	3,3%	1,1%	0,4%		88,3%	11,7%
KOKO VUOSI	88,8%	4,5%	0,1%	2,4%	2,7%	1,2%	0,3%		90,3%	9,7%

Kausivaihtelukertoimet

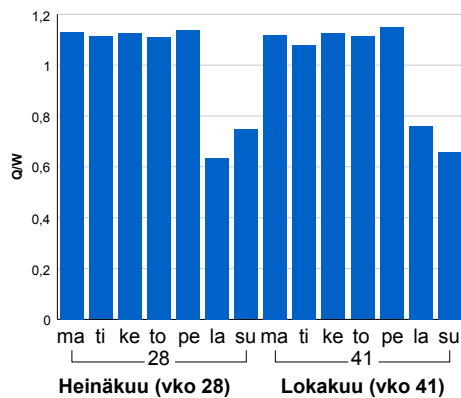


Liikenteen kehitys vv. 2020

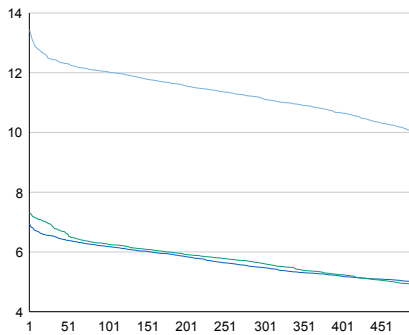


2016	2017	2018	2019	2020
41 052	45 126	43 613	45 427	40 860
1,0%	9,9%	-3,4%	4,2%	-10,1%

Viikonpäivävaihtelut

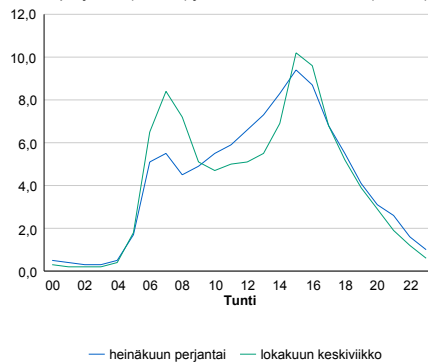


Tuntijärjestyskäyrä



Tuntivaihtelut

Heinäkuun perjantai (vko 28) ja lokakuun keskiviikko (vko 41).



h	q	q/KVL	h	qras	qras/KVL
1	5 492	13,4%	1	501	12,7%
30	5 087	12,4%	30	468	11,8%
100	4 920	12,0%	100	452	11,4%
300	4 548	11,1%	300	434	11,0%
500	4 073	10,0%	500	422	10,7%

8.04 LAM-kirja

141 vt7_Box (VT 7)

Perustettu 07.10.1996

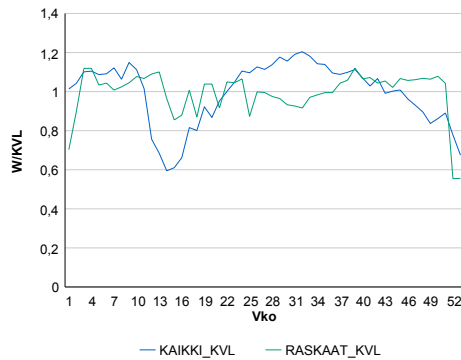
Vuoden 2020 liikennemäärät:

KVL	23 640	KVLras	2 048	Tieosa	5	Suunta1	Porvoo
KAVL	24 893	KAVLras	2 767	Etäisyys	3662	Suunta2	Helsinki
KKVL	26 927	KKVLras	1 998	Kaistoja	4		

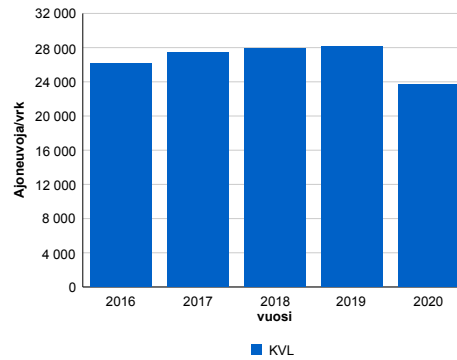
Liikenteen koostumus:

	11 HA-PA	12 KAIP	13 Linja-autot	14 KAPP	15 KATP	16 HA + PK	17 HA + AV		Kevyet ajoneuvot	Raskaat ajoneuvot
ARKILIIKENNE	87,5%	3,1%	0,4%	3,8%	3,9%	1,1%	0,3%	ARKILIIKENNE	88,9%	11,1%
KOKO VUOSI	89,8%	2,5%	0,4%	2,9%	2,9%	1,2%	0,3%	KOKO VUOSI	91,3%	8,7%

Kausivaihtelukertoimet

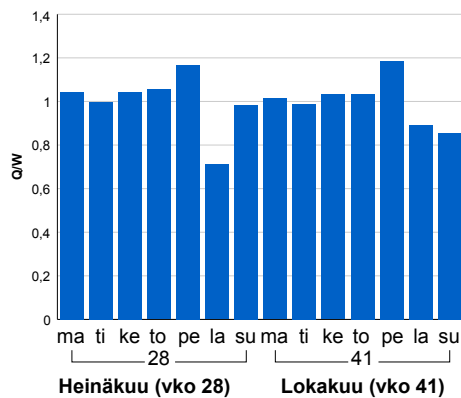


Liikenteen kehitys vv. 2020

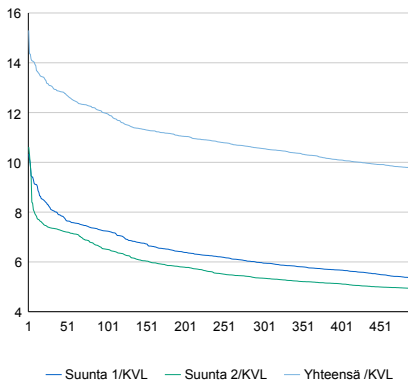


vuosi	2016	2017	2018	2019	2020
Ajoneuvoja/vrk	26 096	27 445	27 896	28 143	23 640
%	0,3%	5,2%	1,6%	0,9%	-16,0%

Viikonpäivävaihtelut

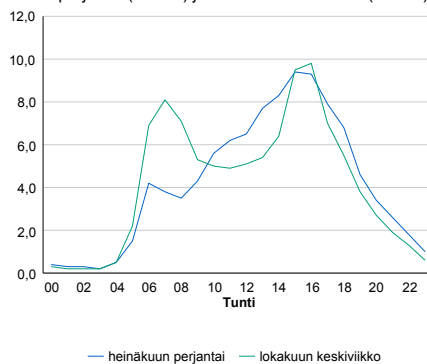


Tuntijärjestyskäyrä



Tuntivaihtelut

Heinäkuun perjantai (vko 28) ja lokakuun keskiviikko (vko 41).



h	q	q/KVL	h	qras	qras/KVL
1	3 617	15,3%	1	277	13,5%
30	3 088	13,1%	30	240	11,7%
100	2 829	12,0%	100	231	11,3%
300	2 496	10,6%	300	218	10,6%
500	2 302	9,7%	500	210	10,3%

8.04 LAM-kirja

142 vt4_Levanto (VT 4)

Perustettu 19.11.1997

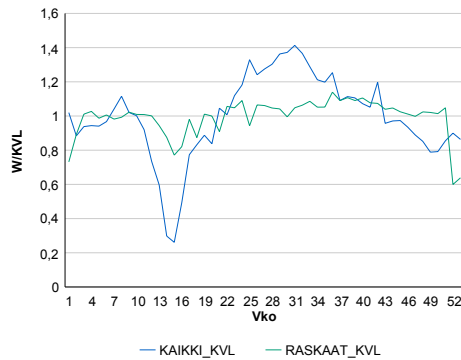
Vuoden 2020 liikennemäärät:

KVL	21 773	KVLras	2 217	Tieosa	115	Suunta1	Lahti
KAVL	20 869	KAVLras	2 870	Etäisyys	4391	Suunta2	Helsinki
KKVL	27 854	KKVLras	2 324	Kaistoja	4		

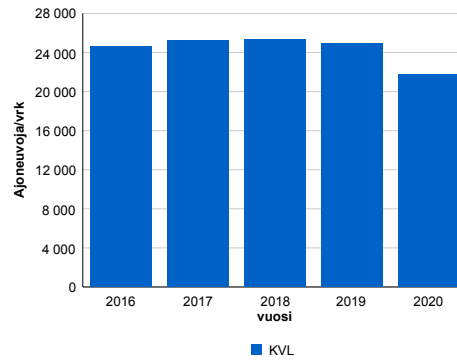
Liikenteen koostumus:

	11 HA-PA	12 KAIP	13 Linja-autot	14 KAPP	15 KATP	16 HA + PK	17 HA + AV		Kevyet ajoneuvot	Raskaat ajoneuvot
ARKILIIKENNE	83,3%	2,8%	0,4%	3,6%	6,9%	2,3%	0,6%		86,2%	13,8%
KOKO VUOSI	86,7%	2,2%	0,4%	2,6%	5,0%	2,6%	0,6%		89,8%	10,2%

Kausivaihtelukertoimet

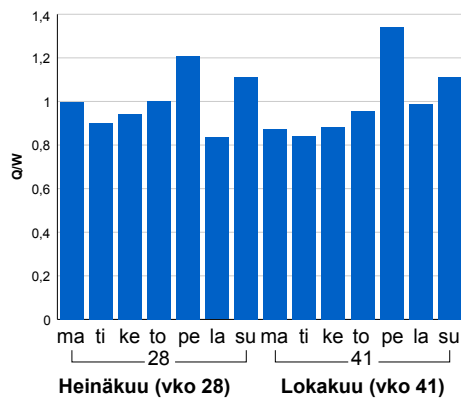


Liikenteen kehitys vv. 2020

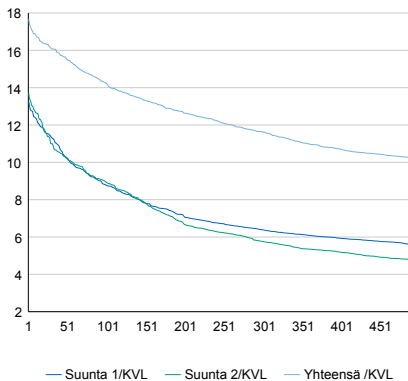


2016	2017	2018	2019	2020
24 630	25 246	25 319	24 968	21 773
1,6%	2,5%	0,3%	-1,4%	-12,8%

Viikonpäivävaihtelut

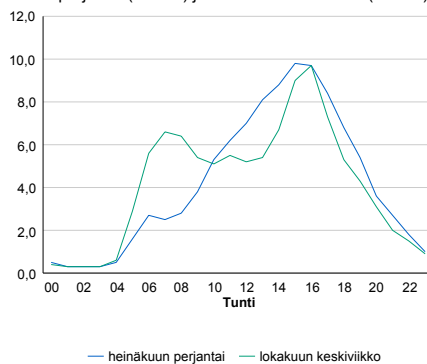


Tuntijärjestyskäyrä



Tuntivaihtelut

Heinäkuun perjantai (vko 28) ja lokakuun keskiviikko (vko 41).



h	q	q/KVL	h	qras	qras/KVL
1	3 848	17,7%	1	221	10,0%
30	3 504	16,1%	30	207	9,3%
100	3 103	14,3%	100	200	9,0%
300	2 535	11,6%	300	191	8,6%
500	2 224	10,2%	500	185	8,3%

8.04 LAM-kirja

143 kt51_Sundsberg (KT 51)

Perustettu 17.06.1999

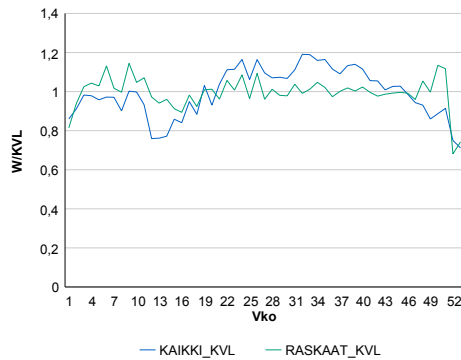
Vuoden 2020 liikennemäärät:

KVL	17 806	KVLras	695	Tieosa	7	Suunta1	Hanko
KAVL	18 731	KAVLras	858	Etäisyys	3950	Suunta2	Helsinki
KKVL	20 031	KKVLras	707	Kaistoja	4		

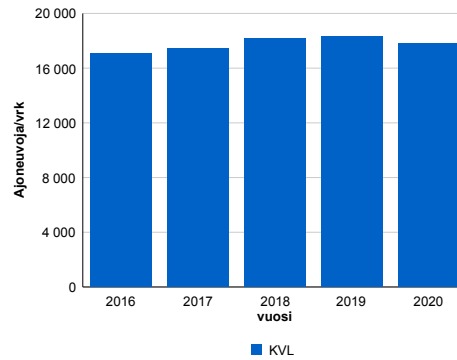
Liikenteen koostumus:

	11 HA-PA	12 KAIP	13 Linja-autot	14 KAPP	15 KATP	16 HA + PK	17 HA + AV		Kevyet ajoneuvot	Raskaat ajoneuvot
ARKILIIKENNE	92,7%	2,2%	0,5%	0,4%	1,5%	2,5%	0,3%		95,4%	4,6%
KOKO VUOSI	93,5%	1,9%	0,4%	0,3%	1,3%	2,3%	0,2%		96,1%	3,9%

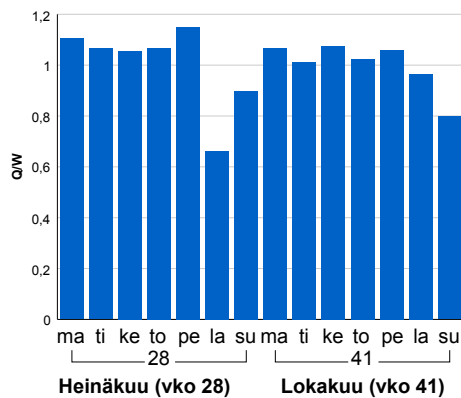
Kausivaihtelukertoimet



Liikenteen kehitys vv. 2020

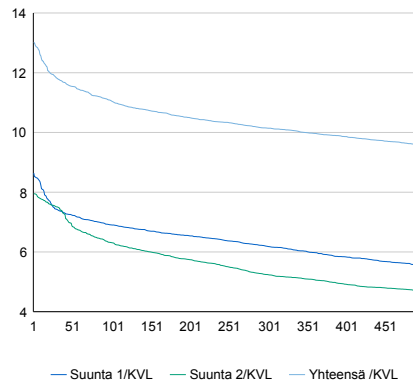


Viikonpäivävaihtelut



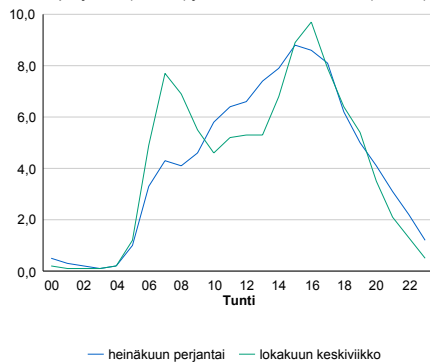
2016	2017	2018	2019	2020
17 084	17 425	18 140	18 289	17 806
2,7%	2,0%	4,1%	0,8%	-2,6%

Tuntijärjestyskäyrä



Tuntivaihtelut

Heinäkuun perjantai (vko 28) ja lokakuun keskiviikko (vko 41).



h	q	q/KVL	h	qras	qras/KVL
1	2 317	13,0%	1	99	14,2%
30	2 105	11,8%	30	87	12,5%
100	1 970	11,1%	100	81	11,7%
300	1 807	10,1%	300	73	10,5%
500	1 706	9,6%	500	70	10,1%

8.04 LAM-kirja

144 vt1_Friisimäki (VT 1)

Perustettu 17.06.1999

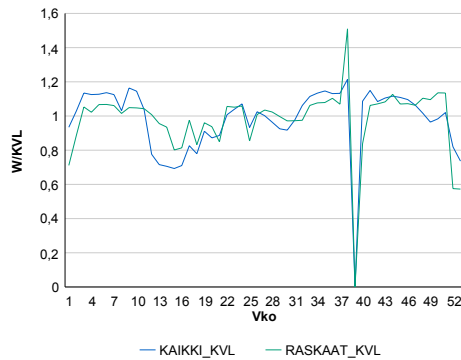
Vuoden 2020 liikennemäärät:

KVL	66 301	KVLras	2 469	Tieosa	4	Suunta1	Turku
KAVL	73 886	KAVLras	3 364	Etäisyys	1200	Suunta2	Helsinki
KKVL	68 021	KKVLras	2 511	Kaistoja	8		

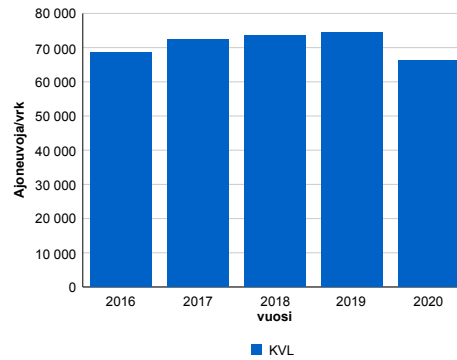
Liikenteen koostumus:

	11 HA-PA	12 KAIP	13 Linja-autot	14 KAPP	15 KATP	16 HA + PK	17 HA + AV		Kevyet ajoneuvot	Raskaat ajoneuvot
ARKILIIKENNE	94,7%	2,7%	0,6%	0,5%	0,7%	0,6%	0,1%		95,4%	4,6%
KOKO VUOSI	95,6%	2,2%	0,6%	0,4%	0,6%	0,6%	0,1%		96,3%	3,7%

Kausivaihtelukertoimet

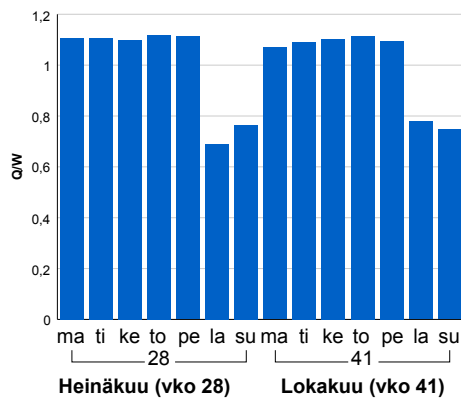


Liikenteen kehitys vv. 2020

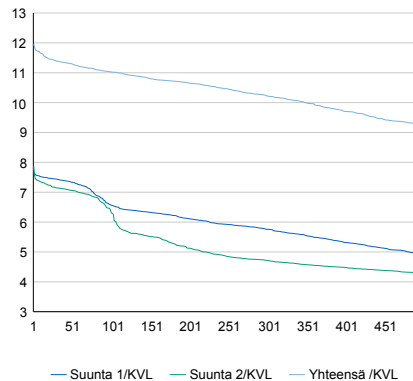


2016	2017	2018	2019	2020
68 589	72 451	73 621	74 444	66 301
1,8%	5,6%	1,6%	1,1%	-10,9%

Viikonpäivävaihtelut

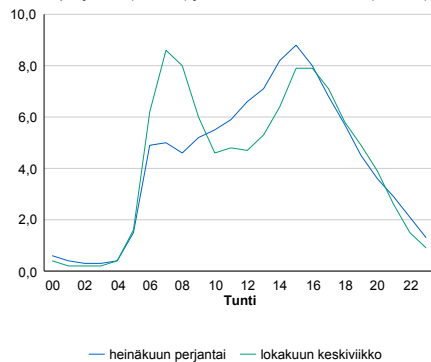


Tuntijärjestyskäyrä



Tuntivaihtelut

Heinäkuun perjantai (vko 28) ja lokakuun keskiviikko (vko 41).



h	q	q/KVL	h	qras	qras/KVL
1	7 928	12,0%	1	370	15,0%
30	7 558	11,4%	30	327	13,2%
100	7 310	11,0%	100	309	12,5%
300	6 776	10,2%	300	288	11,7%
500	6 155	9,3%	500	277	11,2%

8.04 LAM-kirja

145 st101_Kannelmäki (MT 101)

Perustettu 17.06.1999

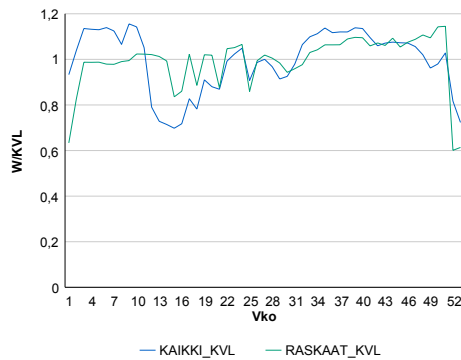
Vuoden 2020 liikennemäärät:

KVL	80 251	KVLras	3 649	Tieosa	5	Suunta1	Itäkeskus
KAVL	90 685	KAVLras	5 002	Etäisyys	1000	Suunta2	Tapiola
KKVL	81 440	KKVLras	3 661	Kaistoja	7		

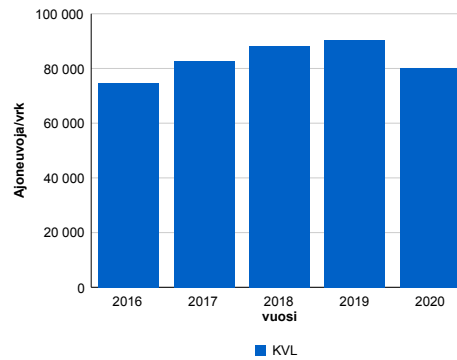
Liikenteen koostumus:

	11 HA-PA	12 KAIIP	13 Linja-autot	14 KAPP	15 KATP	16 HA + PK	17 HA + AV		Kevyet ajoneuvot	Raskaat ajoneuvot
ARKILIIKENNE	93,5%	3,1%	0,3%	1,2%	0,9%	0,7%	0,2%	ARKILIIKENNE	94,5%	5,5%
KOKO VUOSI	94,5%	2,5%	0,3%	1,0%	0,7%	0,7%	0,2%	KOKO VUOSI	95,5%	4,5%

Kausivaihtelukertoimet

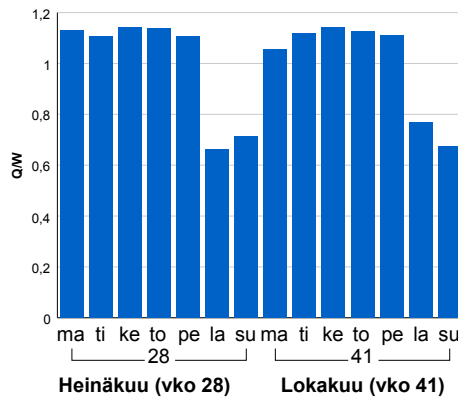


Liikenteen kehitys vv. 2020

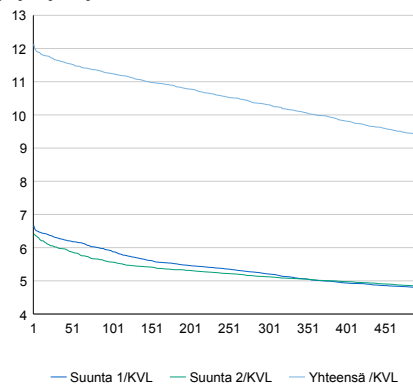


2016	2017	2018	2019	2020
74 715	82 684	88 263	90 299	80 251
-11,0%	10,7%	6,7%	2,3%	-11,1%

Viikonpäivävaihtelut

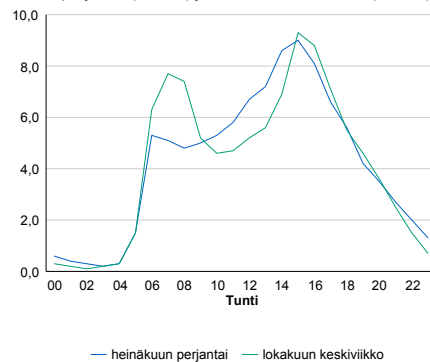


Tuntijärjestyskäyrä



Tuntivaihtelut

Heinäkuun perjantai (vko 28) ja lokakuun keskiviikko (vko 41).



h	q	q/KVL	h	qras	qras/KVL
1	9 738	12,1%	1	507	13,9%
30	9 353	11,7%	30	458	12,6%
100	9 026	11,2%	100	439	12,0%
300	8 272	10,3%	300	415	11,4%
500	7 554	9,4%	500	399	10,9%

8.04 LAM-kirja

146 st101_Länsi-Pakila (MT 101)

Perustettu 17.06.1999

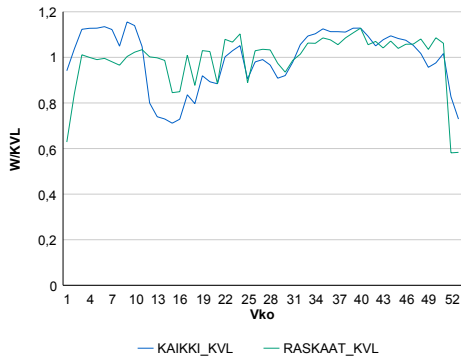
Vuoden 2020 liikennemäärät:

KVL	93 362	KVLras	3 468	Tieosa	6	Suunta1	Itäkeskus
KAVL	104 523	KAVLras	4 721	Etäisyys	1180	Suunta2	Tapiola
KKVL	94 341	KKVLras	3 555	Kaistoja	6		

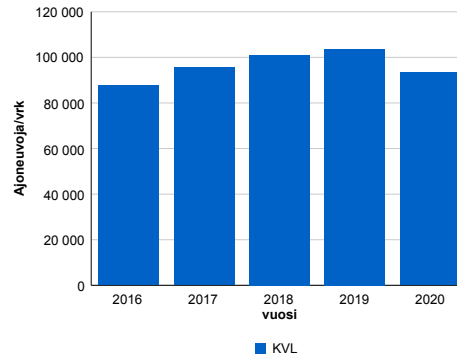
Liikenteen koostumus:

	11 HA-PA	12 KÄIP	13 Linja-autot	14 KAPP	15 KATP	16 HA + PK	17 HA + AV		Kevyet ajoneuvot	Raskaat ajoneuvot
ARKILIIKENNE	94,7%	2,8%	0,2%	1,0%	0,6%	0,6%	0,2%	ARKILIIKENNE	95,5%	4,5%
KOKO VUOSI	95,5%	2,3%	0,2%	0,8%	0,4%	0,6%	0,2%	KOKO VUOSI	96,3%	3,7%

Kausivaihtelukertoimet

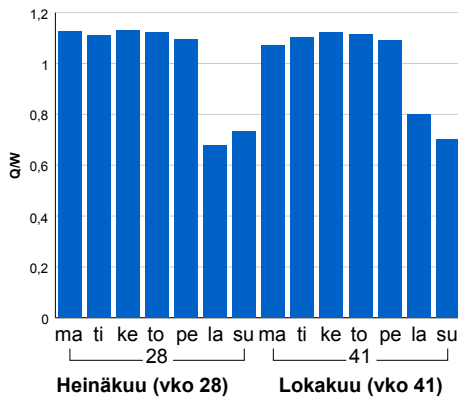


Liikenteen kehitys vv. 2020

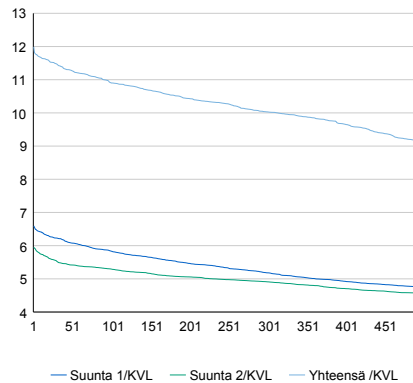


2016	2017	2018	2019	2020
87 642	95 581	100 922	103 623	93 362
-7,7%	9,1%	5,6%	2,7%	-9,9%

Viikonpäivävaihtelut

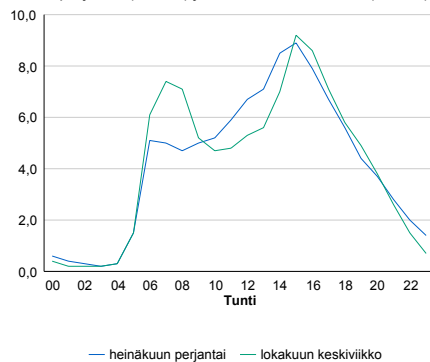


Tuntijärjestyskäyrä



Tuntivaihtelut

Heinäkuun perjantai (vko 28) ja lokakuun keskiviikko (vko 41).



h	q	q/KVL	h	qras	qras/KVL
1	11 195	12,0%	1	460	13,3%
30	10 717	11,5%	30	420	12,1%
100	10 177	10,9%	100	404	11,6%
300	9 364	10,0%	300	386	11,1%
500	8 532	9,1%	500	376	10,8%

8.04 LAM-kirja

147 st101_Pakila (MT 101)

Perustettu 17.06.1999

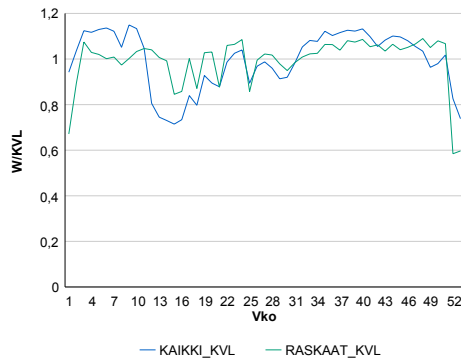
Vuoden 2020 liikennemäärät:

KVL	89 168	KVLRas	3 183	Tieosa	6	Suunta1	Itäkeskus
KAVL	99 832	KAVLRas	4 352	Etäisyys	2220	Suunta2	Tapiola
KKVL	89 494	KKVLRas	3 214	Kaistoja	8		

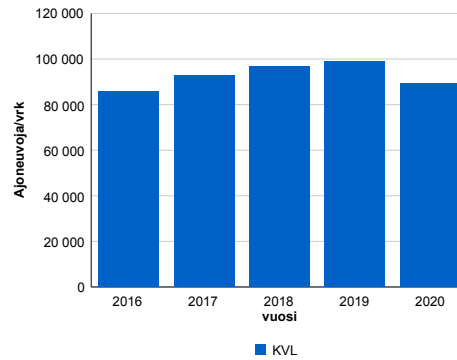
Liikenteen koostumus:

	11 HA-PA	12 KAIP	13 Linja-autot	14 KAPP	15 KATP	16 HA + PK	17 HA + AV		Kevyet ajoneuvot	Raskaat ajoneuvot
ARKILIIKENNE	94,9%	2,6%	0,3%	0,9%	0,6%	0,6%	0,1%		95,6%	4,4%
KOKO VUOSI	95,7%	2,1%	0,2%	0,7%	0,5%	0,7%	0,1%		96,4%	3,6%

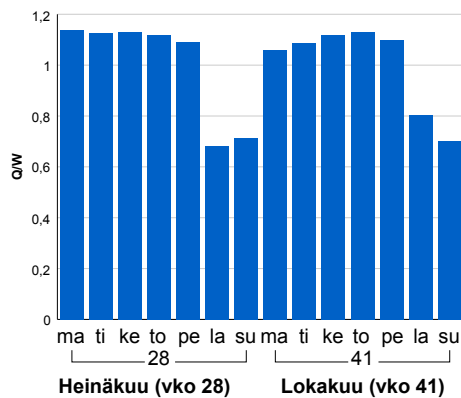
Kausivaihtelukertoimet



Liikenteen kehitys vv. 2020

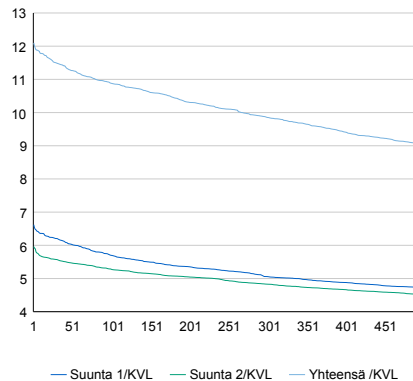


Viikonpäivävaihtelut



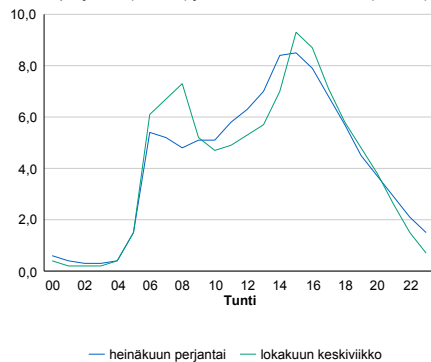
2016	2017	2018	2019	2020
85 667	92 631	96 717	98 744	89 168
30,8%	8,1%	4,4%	2,1%	-9,7%

Tuntijärjestyskäyrä



Tuntivaihtelut

Heinäkuun perjantai (vko 28) ja lokakuun keskiviikko (vko 41).



h	q	q/KVL	h	qras	qras/KVL
1	10 788	12,1%	1	443	13,9%
30	10 252	11,5%	30	397	12,5%
100	9 704	10,9%	100	380	11,9%
300	8 786	9,9%	300	363	11,4%
500	8 067	9,0%	500	351	11,0%

8.04 LAM-kirja

148 st101_Pukinmäki (MT 101)

Perustettu 22.09.1998

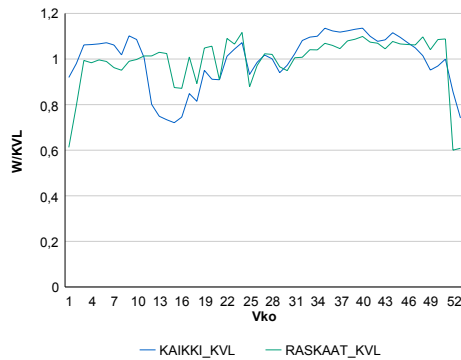
Vuoden 2020 liikennemäärät:

KVL	59 584	KVLras	2 631	Tieosa	7	Suunta1	Itäkeskus
KAVL	65 994	KAVLras	3 602	Etäisyys	2100	Suunta2	Tapiola
KKVL	61 526	KKVLras	2 673	Kaistoja	4		

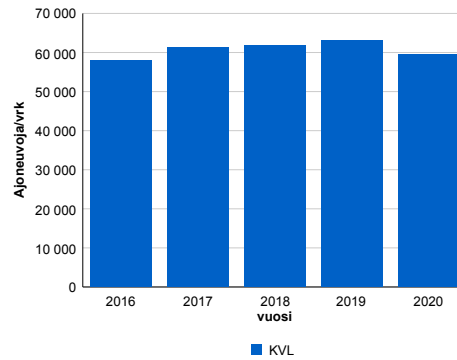
Liikenteen koostumus:

	11 HA-PA	12 KAIP	13 Linja-autot	14 KAPP	15 KATP	16 HA + PK	17 HA + AV		Kevyet ajoneuvot	Raskaat ajoneuvot
ARKILIIKENNE	93,5%	3,1%	0,3%	1,1%	1,0%	0,9%	0,2%		94,5%	5,5%
KOKO VUOSI	94,5%	2,4%	0,3%	0,9%	0,8%	0,9%	0,2%		95,6%	4,4%

Kausivaihtelukertoimet

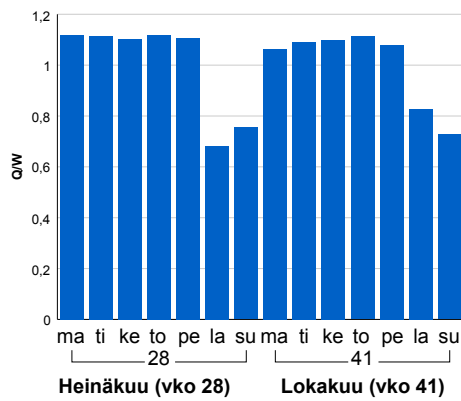


Liikenteen kehitys vv. 2020

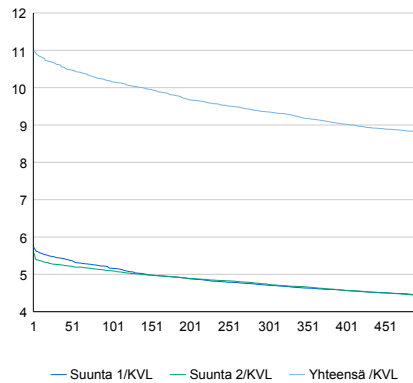


vuosi	2016	2017	2018	2019	2020
Ajoneuvoja/vrk	57 991	61 242	61 729	63 058	59 584
% muut.		-3,9%	5,6%	0,8%	2,2%
					-5,5%

Viikonpäivävaihtelut

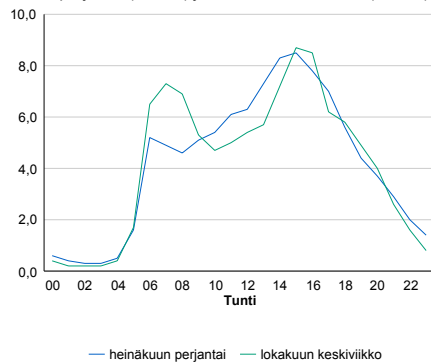


Tuntijärjestyskäyrä



Tuntivaihtelut

Heinäkuun perjantai (vko 28) ja lokakuun keskiviikko (vko 41).



h	q	q/KVL	h	qras	qras/KVL
1	6 547	11,0%	1	358	13,6%
30	6 329	10,6%	30	332	12,6%
100	6 057	10,2%	100	317	12,0%
300	5 572	9,4%	300	302	11,5%
500	5 245	8,8%	500	291	11,1%

8.04 LAM-kirja

149 st101_Malmi (MT 101)

Perustettu 17.06.1999

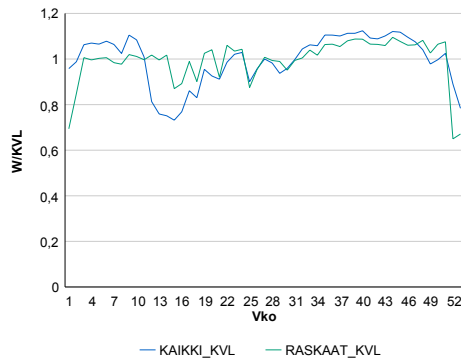
Vuoden 2020 liikennemäärät:

KVL	61 096	KVLras	3 097	Tieosa	7	Suunta1	Itäkeskus
KAVL	66 795	KAVLras	4 014	Etäisyys	4725	Suunta2	Tapiola
KKVL	61 467	KKVLras	3 101	Kaistoja	4		

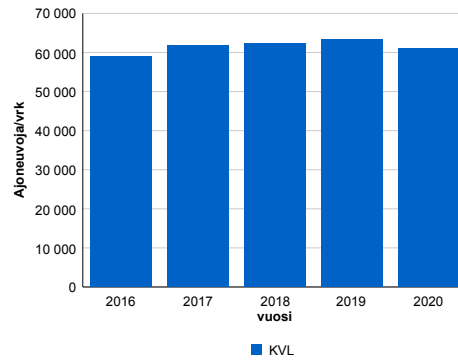
Liikenteen koostumus:

	11 HA-PA	12 KAIP	13 Linja-autot	14 KAPP	15 KATP	16 HA + PK	17 HA + AV		Kevyet ajoneuvot	Raskaat ajoneuvot
ARKILIIKENNE	91,9%	2,8%	0,9%	1,0%	1,3%	1,6%	0,5%		94,0%	6,0%
KOKO VUOSI	93,1%	2,3%	0,9%	0,9%	1,1%	1,5%	0,4%		94,9%	5,1%

Kausivaihtelukertoimet

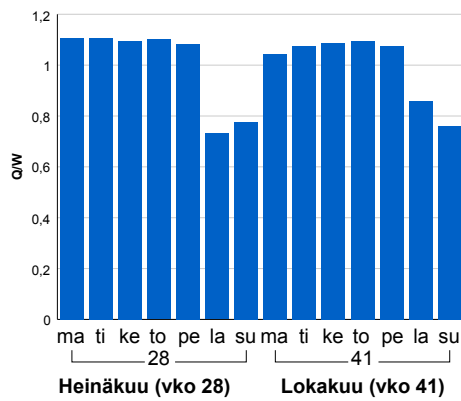


Liikenteen kehitys vv. 2020

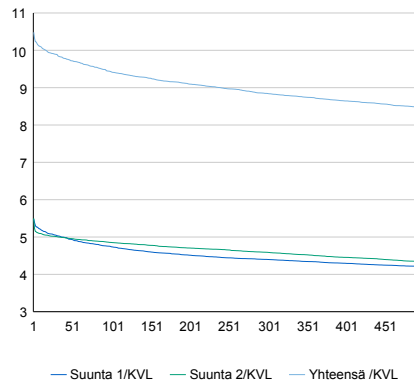


vuosi	2016	2017	2018	2019	2020
Ajoneuvoja/vrk	58 966	61 789	62 257	63 400	61 096
%	-6,1%	4,8%	0,8%	1,8%	-3,6%

Viikonpäivävaihtelut

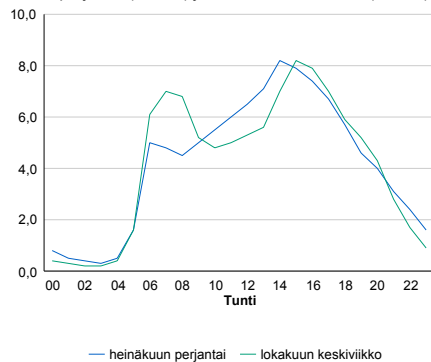


Tuntijärjestyskäyrä



Tuntivaihtelut

Heinäkuun perjantai (vko 28) ja lokakuun keskiviikko (vko 41).



h	q	q/KVL	h	qras	qras/KVL
1	6 404	10,5%	1	382	12,3%
30	6 043	9,9%	30	344	11,1%
100	5 761	9,4%	100	333	10,8%
300	5 404	8,8%	300	316	10,2%
500	5 174	8,5%	500	307	9,9%

8.04 LAM-kirja

150 kt50_Vantaanportti (KT 50)

Perustettu 17.06.1999

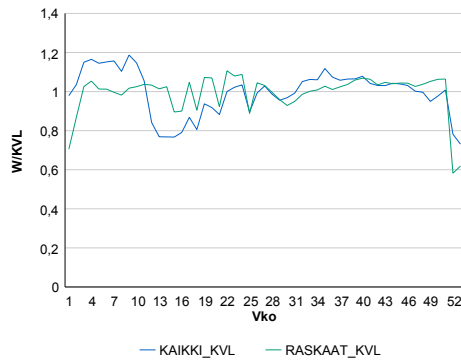
Vuoden 2020 liikennemäärät:

KVL	79 274	KVLras	7 830	Tieosa	6	Suunta1	Vantaa
KAVL	90 173	KAVLras	10 784	Etäisyys	6748	Suunta2	Espoo
KKVL	80 452	KKVLras	7 854	Kaistoja	10		

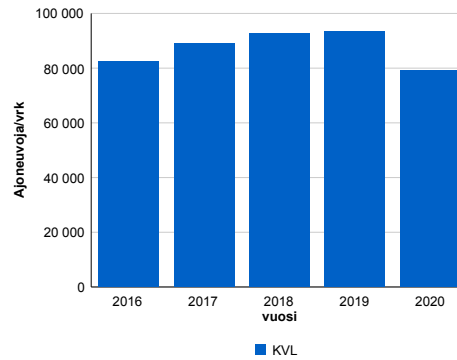
Liikenteen koostumus:

	11 HA-PA	12 KAIP	13 Linja-autot	14 KAPP	15 KATP	16 HA + PK	17 HA + AV		Kevyet ajoneuvot	Raskaat ajoneuvot
ARKILIIKENNE	86,9%	5,7%	0,2%	3,2%	2,9%	0,8%	0,3%		88,0%	12,0%
KOKO VUOSI	89,0%	4,7%	0,2%	2,6%	2,4%	0,9%	0,3%		90,1%	9,9%

Kausivaihtelukertoimet

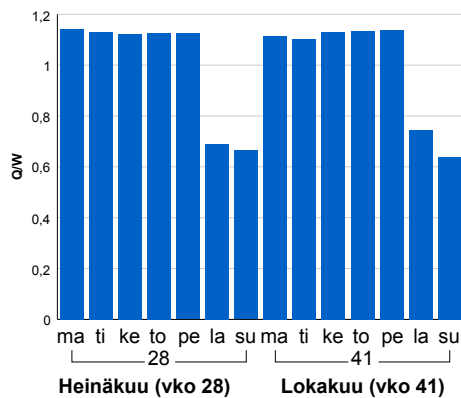


Liikenteen kehitys vv. 2020

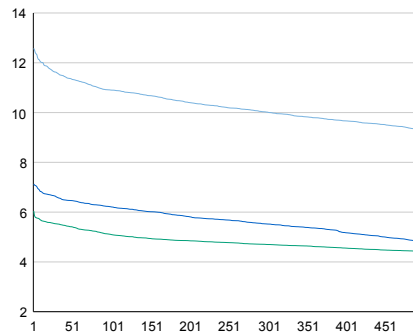


2016	2017	2018	2019	2020
82 500	89 166	92 765	93 446	79 274
9,8%	8,1%	4,0%	0,7%	-15,2%

Viikonpäivävaihtelut

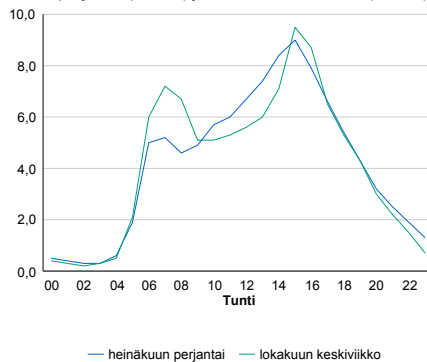


Tuntijärjestyskäyrä



Tuntivaihtelut

Heinäkuun perjantai (vko 28) ja lokakuun keskiviikko (vko 41).



h	q	q/KVL	h	qras	qras/KVL
1	9 971	12,6%	1	946	12,1%
30	9 209	11,6%	30	907	11,6%
100	8 642	10,9%	100	887	11,3%
300	7 940	10,0%	300	856	10,9%
500	7 378	9,3%	500	837	10,7%

8.04 LAM-kirja

151 st120_Pitäjänmäki (MT 120)

Perustettu 17.06.1999

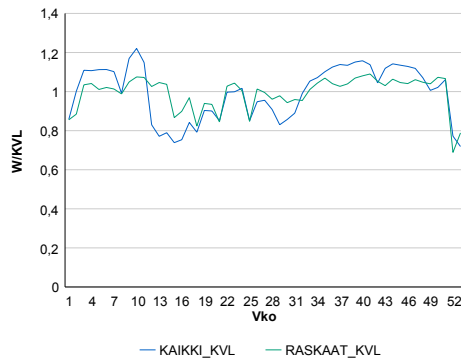
Vuoden 2020 liikennemäärät:

KVL	19 651	KVLras	953	Tieosa	2	Suunta1	Pori
KAVL	23 336	KAVLras	1 224	Etäisyys	250	Suunta2	Helsinki
KKVL	18 934	KKVLras	946	Kaistoja	4		

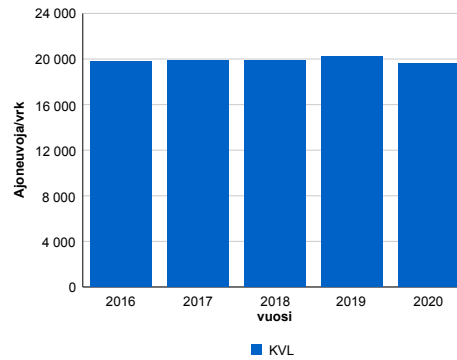
Liikenteen koostumus:

	11 HA-PA	12 KAIP	13 Linja-autot	14 KAPP	15 KATP	16 HA + PK	17 HA + AV		Kevyet ajoneuvot	Raskaat ajoneuvot
ARKILIIKENNE	94,3%	2,6%	1,4%	1,1%	0,1%	0,3%	0,1%		94,8%	5,2%
KOKO VUOSI	94,7%	2,2%	1,3%	1,2%	0,1%	0,3%	0,1%		95,1%	4,9%

Kausivaihtelukertoimet

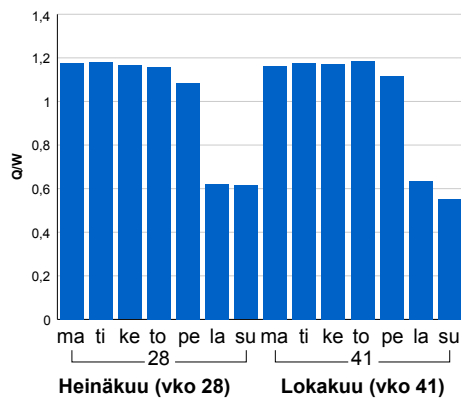


Liikenteen kehitys vv. 2020

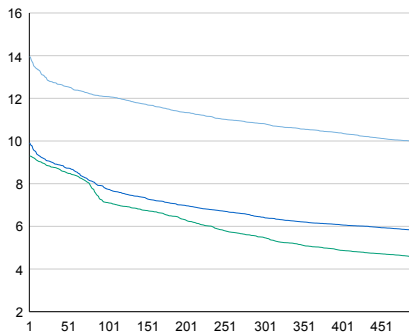


2016	2017	2018	2019	2020
19 776	19 890	19 859	20 225	19 651
-3,3%	0,6%	-0,2%	1,8%	-2,8%

Viikonpäivävaihtelut

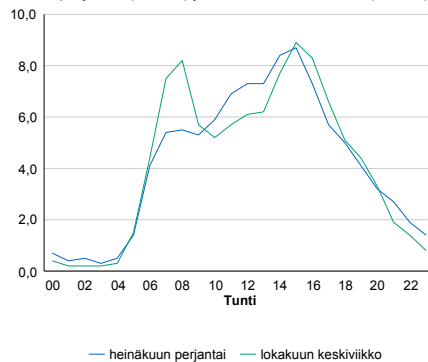


Tuntijärjestyskäyrä



Tuntivaihtelut

Heinäkuun perjantai (vko 28) ja lokakuun keskiviikko (vko 41).



h	q	q/KVL	h	qras	qras/KVL
1	2 744	14,0%	1	127	13,3%
30	2 510	12,8%	30	113	11,9%
100	2 374	12,1%	100	108	11,3%
300	2 126	10,8%	300	101	10,6%
500	1 957	10,0%	500	97	10,2%

8.04 LAM-kirja

152 vt3_Pirkkola (VT 3)

Perustettu 17.06.1999

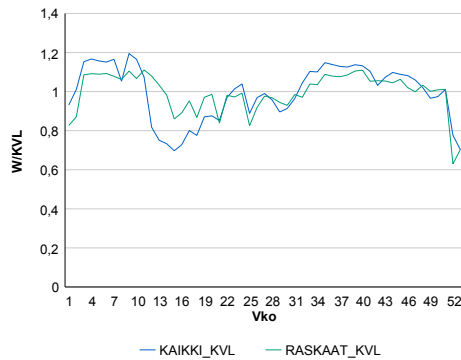
Vuoden 2020 liikennemäärät:

KVL	39 792	KVLras	2 006	Tieosa	101	Suunta1	Tampere
KAVL	45 514	KAVLras	2 638	Etäisyys	4400	Suunta2	Helsinki
KKVL	39 991	KKVLras	1 960	Kaistoja	4		

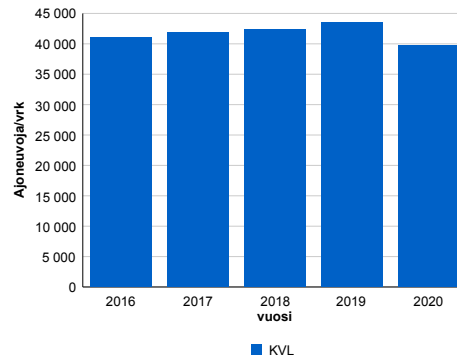
Liikenteen koostumus:

	11 HA-PA	12 KAIP	13 Linja-autot	14 KAPP	15 KATP	16 HA + PK	17 HA + AV		Kevyet ajoneuvot	Raskaat ajoneuvot
ARKILIIKENNE	92,6%	3,6%	0,9%	0,7%	0,6%	0,9%	0,6%	ARKILIIKENNE	94,2%	5,8%
KOKO VUOSI	93,5%	3,0%	0,9%	0,7%	0,5%	0,8%	0,6%	KOKO VUOSI	95,0%	5,0%

Kausivaihtelukertoimet

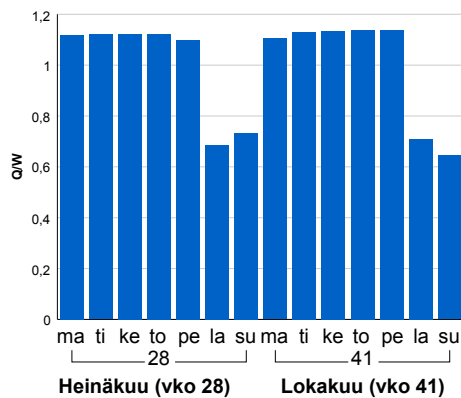


Liikenteen kehitys vv. 2020

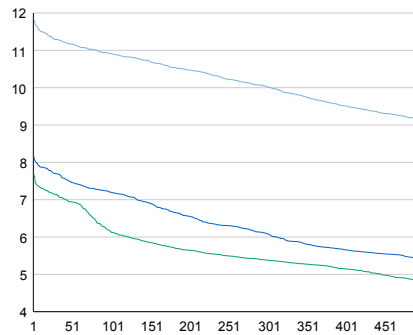


2016	2017	2018	2019	2020
41 013	41 809	42 300	43 542	39 792
-3,2%	1,9%	1,2%	2,9%	-8,6%

Viikonpäivävaihtelut

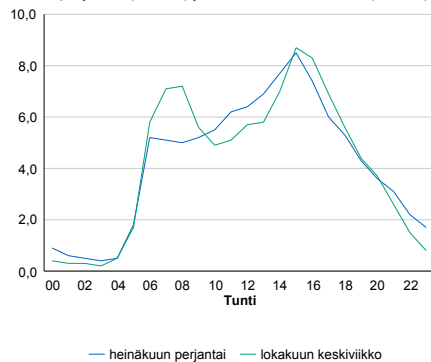


Tuntijärjestyskäyrä



Tuntivaihtelut

Heinäkuun perjantai (vko 28) ja lokakuun keskiviikko (vko 41).



h	q	q/KVL	h	qras	qras/KVL
1	4 697	11,8%	1	252	12,6%
30	4 493	11,3%	30	224	11,2%
100	4 343	10,9%	100	213	10,6%
300	3 988	10,0%	300	201	10,0%
500	3 639	9,1%	500	193	9,6%

8.04 LAM-kirja

153 kt45_Oulunkylä (VT 45)

Perustettu 22.09.1998

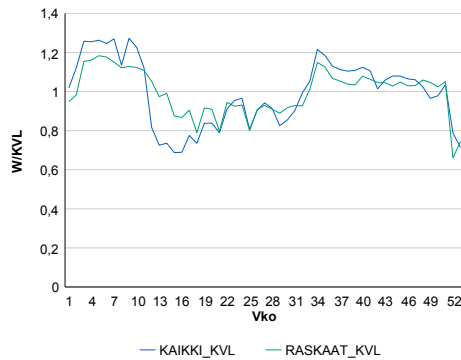
Vuoden 2020 liikennemäärät:

KVL	35 256	KVLras	2 246	Tieosa	1	Suunta1	Tuusula
KAVL	40 715	KAVLras	2 904	Etäisyys	4900	Suunta2	Helsinki
KKVL	34 111	KKVLras	2 147	Kaistoja	6		

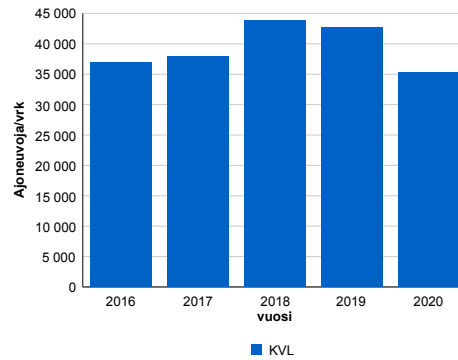
Liikenteen koostumus:

	11 HA-PA	12 KAIP	13 Linja-autot	14 KAPP	15 KATP	16 HA + PK	17 HA + AV		Kevyet ajoneuvot	Raskaat ajoneuvot
ARKILIIKENNE	92,1%	3,3%	2,3%	1,2%	0,4%	0,6%	0,2%		92,9%	7,1%
KOKO VUOSI	92,9%	2,8%	2,2%	1,1%	0,4%	0,5%	0,2%		93,6%	6,4%

Kausivaihtelukertoimet

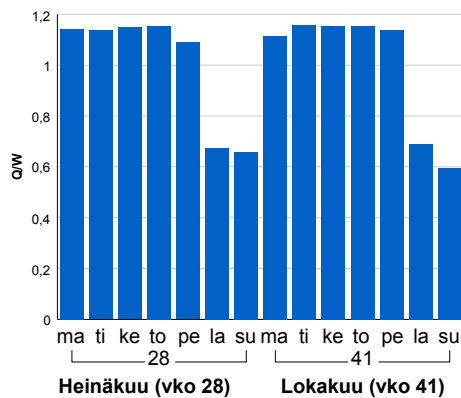


Liikenteen kehitys vv. 2020

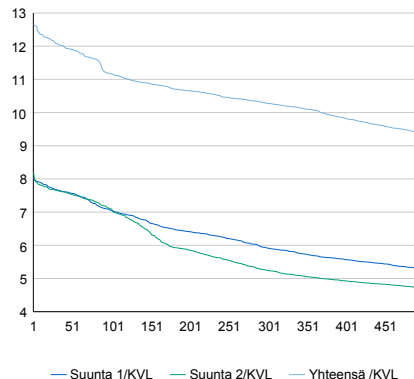


2016	2017	2018	2019	2020
37 015	37 878	43 868	42 703	35 256
0,4%	2,3%	15,8%	-2,7%	-17,4%

Viikonpäivävaihtelut

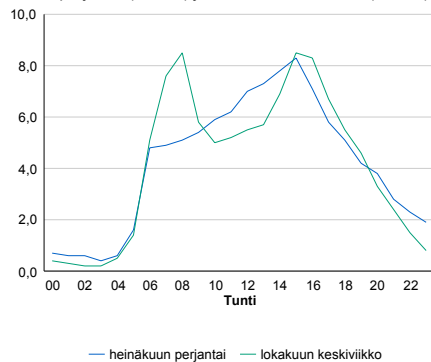


Tuntijärjestyskäyrä



Tuntivaihtelut

Heinäkuun perjantai (vko 28) ja lokakuun keskiviikko (vko 41).



h	q	q/KVL	h	qras	qras/KVL
1	4 454	12,6%	1	284	12,6%
30	4 260	12,1%	30	253	11,3%
100	3 937	11,2%	100	242	10,8%
300	3 622	10,3%	300	226	10,1%
500	3 305	9,4%	500	215	9,6%

8.04 LAM-kirja

154 vt4_Viikinmäki (VT 4)

Perustettu 17.06.1999

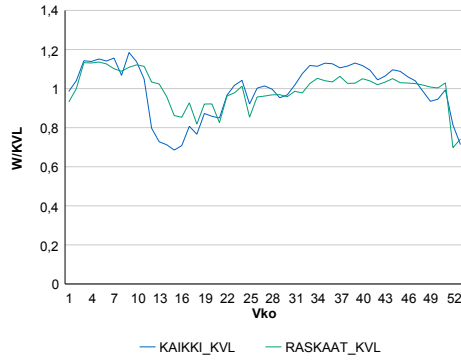
Vuoden 2020 liikennemäärät:

KVL	40 266	KVLras	2 878	Tieosa	102	Suunta1	Lahti
KAVL	44 853	KAVLras	3 606	Etäisyys	1000	Suunta2	Helsinki
KKVL	41 490	KKVLras	2 829	Kaistoja	6		

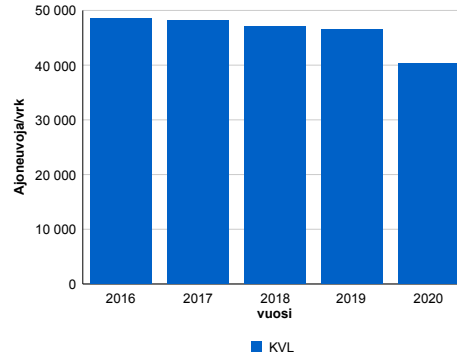
Liikenteen koostumus:

	11 HA-PA	12 KAIP	13 Linja-autot	14 KAPP	15 KATP	16 HA + PK	17 HA + AV		Kevyet ajoneuvot	Raskaat ajoneuvot
ARKILIIKENNE	91,2%	3,4%	2,2%	1,5%	0,8%	0,6%	0,2%	ARKILIIKENNE	92,0%	8,0%
KOKO VUOSI	92,1%	2,8%	2,2%	1,5%	0,7%	0,6%	0,2%	KOKO VUOSI	92,9%	7,1%

Kausivaihtelukertoimet

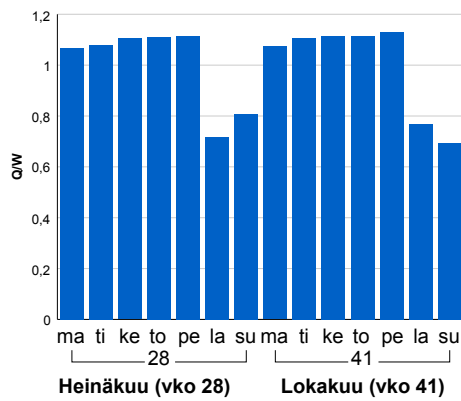


Liikenteen kehitys vv. 2020

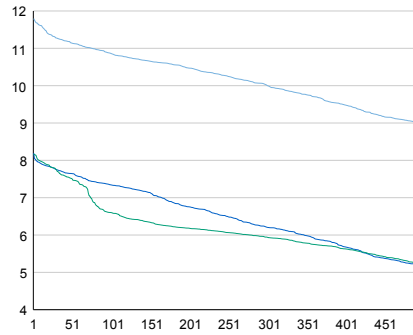


2016	2017	2018	2019	2020
48 542	48 132	47 126	46 591	40 266
4,9%	-0,8%	-2,1%	-1,1%	-13,6%

Viikonpäivävaihtelut

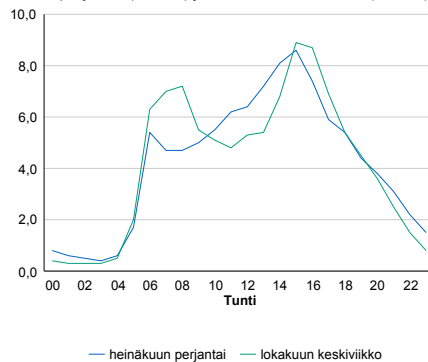


Tuntijärjestyskäyrä



Tuntivaihtelut

Heinäkuun perjantai (vko 28) ja lokakuun keskiviikko (vko 41).



h	q	q/KVL	h	qras	qras/KVL
1	4 750	11,8%	1	330	11,5%
30	4 540	11,3%	30	307	10,7%
100	4 374	10,9%	100	293	10,2%
300	4 027	10,0%	300	275	9,6%
500	3 614	9,0%	500	264	9,2%

8.04 LAM-kirja

155 st170_Kulosaari (MT 170)

Perustettu 17.06.1999

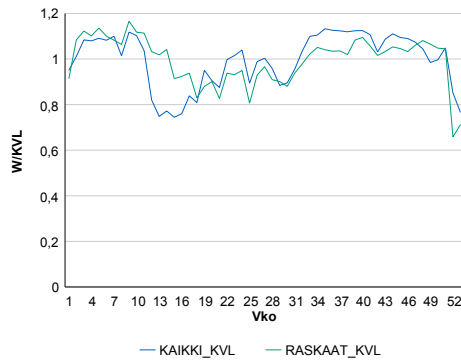
Vuoden 2020 liikennemäärät:

KVL	37 104	KVLras	1 217	Tieosa	1	Suunta1	Itäkeskus
KAVL	40 923	KAVLras	1 511	Etäisyys	1400	Suunta2	Helsinki
KKVL	37 199	KKVLras	1 157	Kaistoja	6		

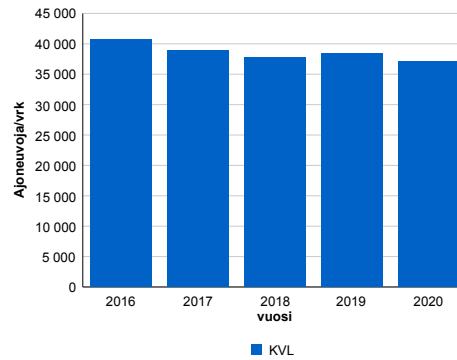
Liikenteen koostumus:

	11 HA-PA	12 KAIP	13 Linja-autot	14 KAPP	15 KATP	16 HA + PK	17 HA + AV		Kevyet ajoneuvot	Raskaat ajoneuvot
ARKILIIKENNE	95,9%	2,0%	0,4%	1,2%	0,1%	0,3%	0,1%		96,3%	3,7%
KOKO VUOSI	96,3%	1,6%	0,4%	1,2%	0,1%	0,3%	0,1%		96,7%	3,3%

Kausivaihtelukertoimet

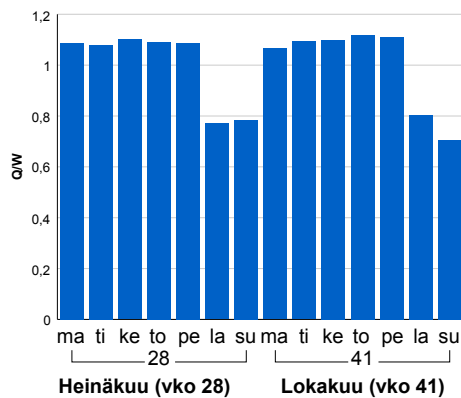


Liikenteen kehitys vv. 2020

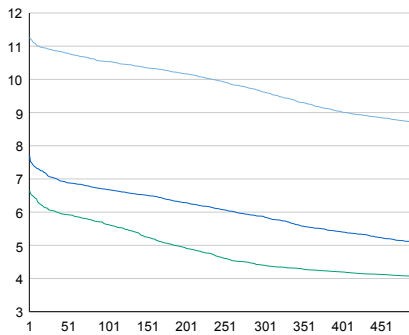


vuosi	2016	2017	2018	2019	2020
Aloneuvoja/vrk	40 635	38 986	37 801	38 479	37 104
% muut.		-2,5%	-4,1%	-3,0%	1,8%
% muut.					-3,6%

Viikonpäivävaihtelut

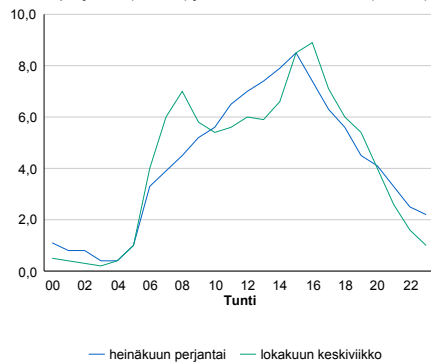


Tuntijärjestyskäyrä



Tuntivaihtelut

Heinäkuun perjantai (vko 28) ja lokakuun keskiviikko (vko 41).



h	q	q/KVL	h	qras	qras/KVL
1	4 178	11,3%	1	167	13,7%
30	4 039	10,9%	30	151	12,4%
100	3 910	10,5%	100	139	11,4%
300	3 570	9,6%	300	128	10,5%
500	3 227	8,7%	500	121	9,9%

8.04 LAM-kirja

156 kt51_Jorvas (KT 51)

Perustettu 17.06.1999

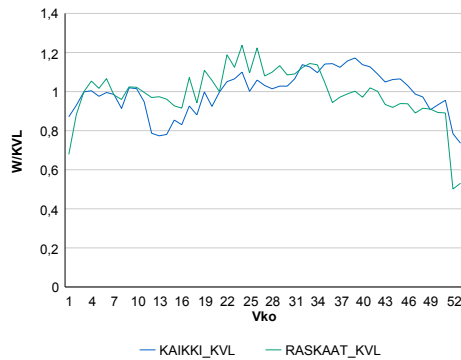
Vuoden 2020 liikennemäärät:

KVL	24 370	KVLras	1 388	Tieosa	8	Suunta1	Hanko
KAVL	25 769	KAVLras	1 784	Etäisyys	2700	Suunta2	Helsinki
KKVL	26 073	KKVLras	1 564	Kaistoja	4		

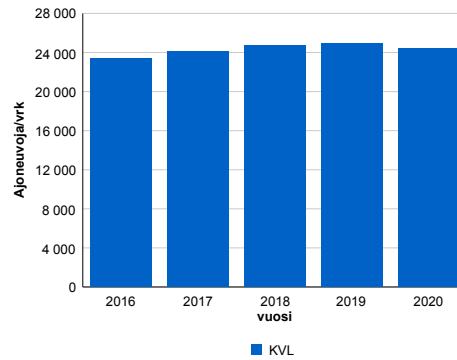
Liikenteen koostumus:

	11 HA-PA	12 KAIP	13 Linja-autot	14 KAPP	15 KATP	16 HA + PK	17 HA + AV		Kevyet ajoneuvot	Raskaat ajoneuvot
ARKILIIKENNE	90,9%	3,0%	0,4%	1,2%	2,4%	1,8%	0,4%	ARKILIIKENNE	93,1%	6,9%
KOKO VUOSI	92,2%	2,5%	0,3%	0,9%	1,9%	1,8%	0,4%	KOKO VUOSI	94,3%	5,7%

Kausivaihtelukertoimet

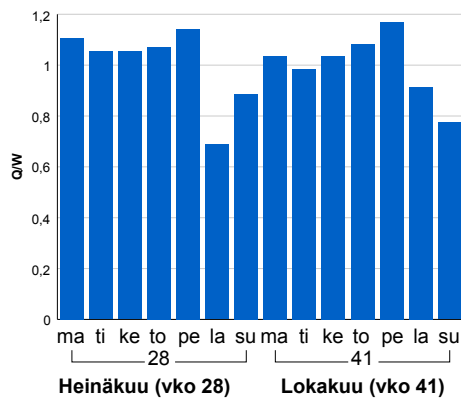


Liikenteen kehitys vv. 2020

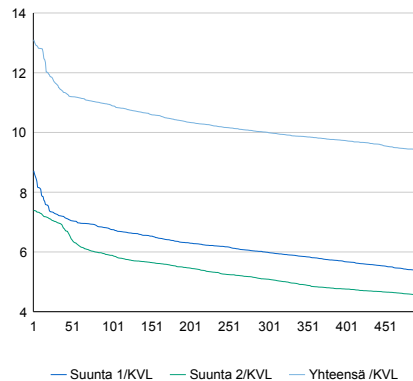


2016	2017	2018	2019	2020
23 375	24 121	24 693	24 937	24 370
2,8%	3,2%	2,4%	1,0%	-2,3%

Viikonpäivävaihtelut

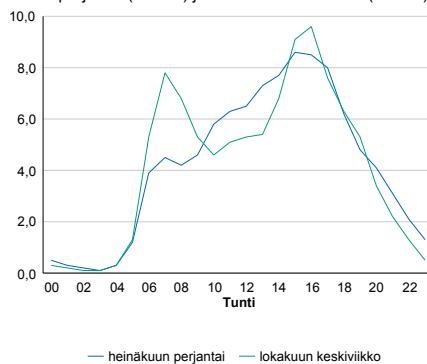


Tuntijärjestyskäyrä



Tuntivaihtelut

Heinäkuun perjantai (vko 28) ja lokakuun keskiviikko (vko 41).



h	q	q/KVL	h	qras	qras/KVL
1	3 193	13,1%	1	183	13,2%
30	2 834	11,6%	30	165	11,9%
100	2 662	10,9%	100	158	11,4%
300	2 439	10,0%	300	148	10,7%
500	2 295	9,4%	500	143	10,3%

8.04 LAM-kirja

158 st170_Hagaböle (MT 170)

Perustettu 26.09.1998

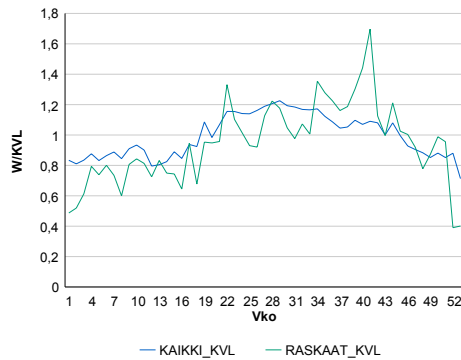
Vuoden 2020 liikennemäärät:

KVL	1 282	KVLras	105	Tieosa	16	Suunta1	Loviisa
KAVL	1 339	KAVLras	132	Etäisyys	3330	Suunta2	Porvoo
KKVL	1 503	KKVLras	118	Kaistoja	2		

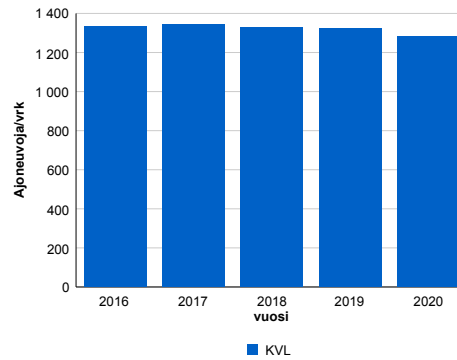
Liikenteen koostumus:

	11 HA-PA	12 KAIP	13 Linja-autot	14 KAPP	15 KATP	16 HA + PK	17 HA + AV		Kevyet ajoneuvot	Raskaat ajoneuvot
ARKILIIKENNE	86,3%	3,7%	1,2%	1,5%	3,4%	3,1%	0,8%		90,2%	9,8%
KOKO VUOSI	87,9%	3,1%	1,2%	1,3%	2,7%	3,1%	0,7%		91,8%	8,2%

Kausivaihtelukertoimet

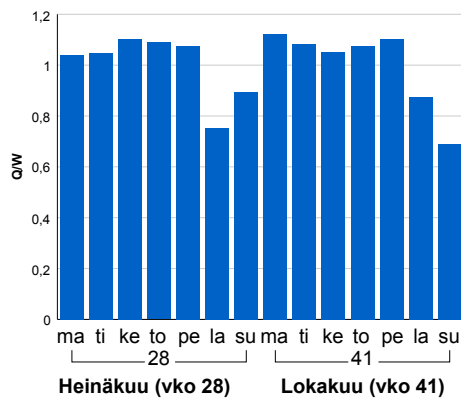


Liikenteen kehitys vv. 2020

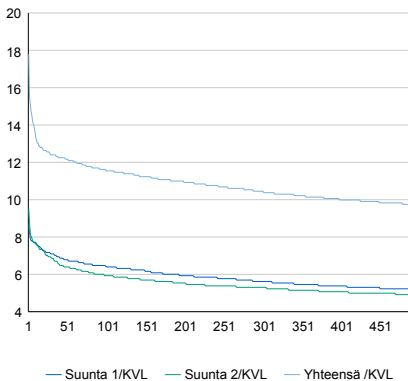


2016	2017	2018	2019	2020
1 332	1 342	1 327	1 324	1 282
-3,2%	0,7%	-1,1%	-0,2%	-3,2%

Viikonpäivävaihtelut

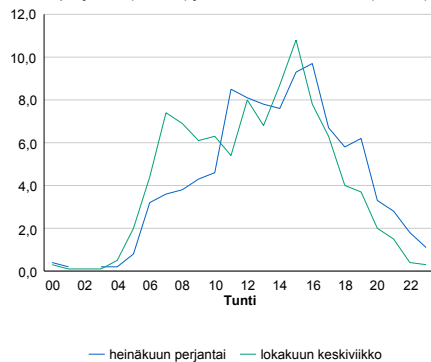


Tuntijärjestyskäyrä



Tuntivaihtelut

Heinäkuun perjantai (vko 28) ja lokakuun keskiviikko (vko 41).



h	q	q/KVL	h	qras	qras/KVL
1	228	17,8%	1	32	30,5%
30	159	12,4%	30	23	21,9%
100	148	11,5%	100	19	18,1%
300	134	10,5%	300	15	14,3%
500	125	9,8%	500	13	12,4%

8.04 LAM-kirja

159 kt50_Petikko (KT 50)

Perustettu 01.08.2005

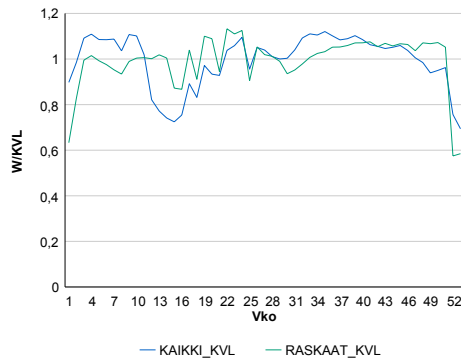
Vuoden 2020 liikennemäärät:

KVL	49 223	KVLras	4 682	Tieosa	5	Suunta1	Suunta 1
KAVL	55 835	KAVLras	6 447	Etäisyys	650	Suunta2	Suunta 2
KKVL	51 885	KKVLras	4 754	Kaistoja	4		

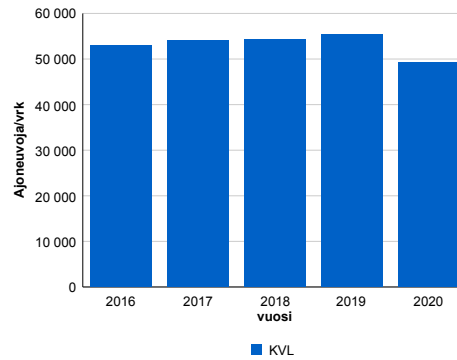
Liikenteen koostumus:

	11 HA-PA	12 KAIP	13 Linja-autot	14 KAPP	15 KATP	16 HA + PK	17 HA + AV		Kevyet ajoneuvot	Raskaat ajoneuvot
ARKILIIKENNE	87,0%	5,6%	0,2%	2,7%	3,1%	1,2%	0,3%		88,5%	11,5%
KOKO VUOSI	88,9%	4,5%	0,2%	2,3%	2,5%	1,3%	0,3%		90,5%	9,5%

Kausivaihtelukertoimet

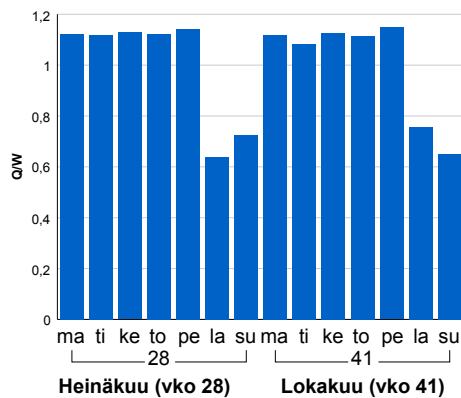


Liikenteen kehitys vv. 2020

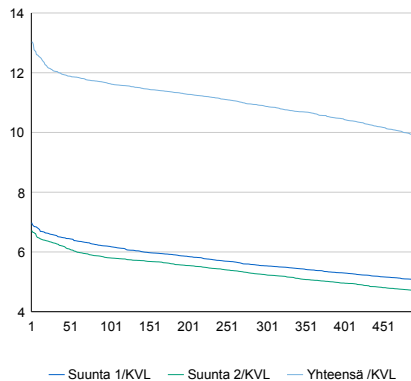


2016	2017	2018	2019	2020
53 015	54 022	54 372	55 292	49 223
9,7%	1,9%	0,6%	1,7%	-11,0%

Viikonpäivävaihtelut

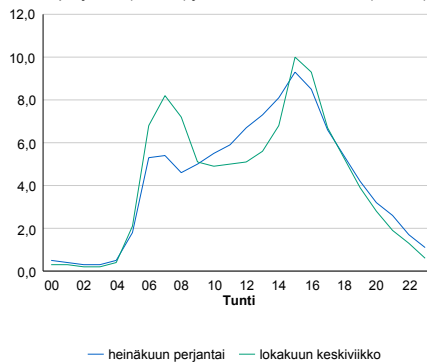


Tuntijärjestyskäyrä



Tuntivaihtelut

Heinäkuun perjantai (vko 28) ja lokakuun keskiviikko (vko 41).



h	q	q/KVL	h	qras	qras/KVL
1	6 416	13,0%	1	591	12,6%
30	5 933	12,1%	30	560	12,0%
100	5 729	11,6%	100	541	11,6%
300	5 355	10,9%	300	522	11,1%
500	4 858	9,9%	500	508	10,8%

8.04 LAM-kirja

160 kt50_Heidehof (KT 50)

Perustettu 13.06.2005

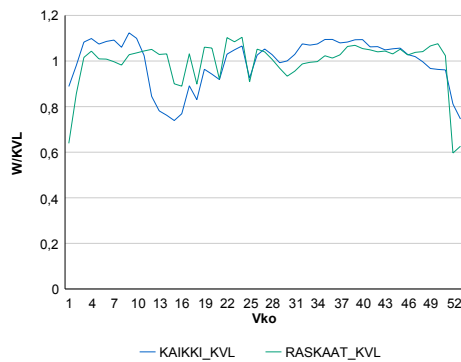
Vuoden 2020 liikennemäärät:

KVL	54 303	KVLras	5 498	Tieosa	7	Suunta1	Itäsalmi
KAVL	60 787	KAVLras	7 520	Etäisyys	3800	Suunta2	Espoo
KKVL	56 415	KKVLras	5 543	Kaistoja	4		

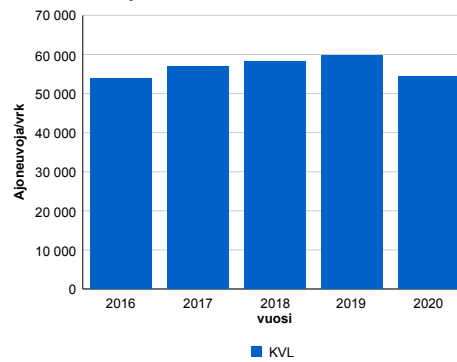
Liikenteen koostumus:

	11 HA-PA	12 KAIP	13 Linja-autot	14 KAPP	15 KATP	16 HA + PK	17 HA + AV		Kevyet ajoneuvot	Raskaat ajoneuvot
ARKILIIKENNE	86,4%	5,1%	0,2%	3,9%	3,1%	1,0%	0,3%		87,6%	12,4%
KOKO VUOSI	88,6%	4,1%	0,2%	3,2%	2,6%	1,0%	0,2%		89,9%	10,1%

Kausivaihtelukertoimet

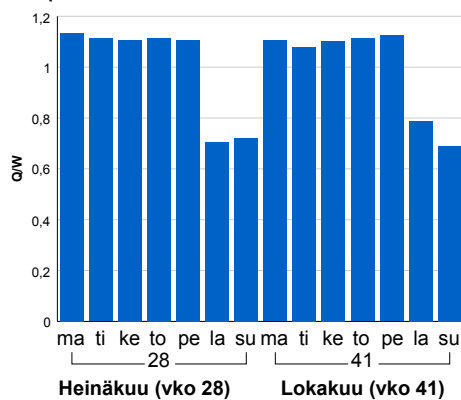


Liikenteen kehitys vv. 2020

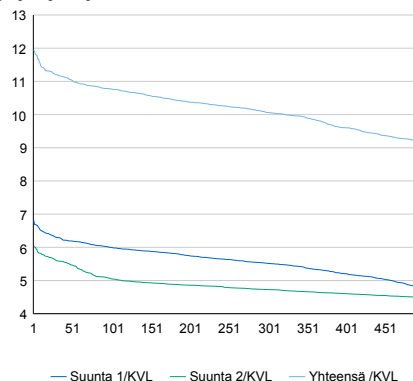


2016	2017	2018	2019	2020
53 954	56 953	58 248	59 732	54 303
5,8%	5,6%	2,3%	2,5%	-9,1%

Viikonpäivävaihtelut

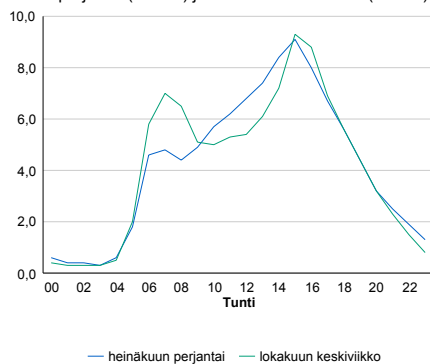


Tuntijärjestyskäyrä



Tuntivaihtelut

Heinäkuun perjantai (vko 28) ja lokakuun keskiviikko (vko 41).



h	q	q/KVL	h	qras	qras/KVL
1	6 484	11,9%	1	694	12,6%
30	6 084	11,2%	30	646	11,8%
100	5 849	10,8%	100	631	11,5%
300	5 464	10,1%	300	607	11,0%
500	4 977	9,2%	500	591	10,7%

8.04 LAM-kirja

162 st102_Olarinluoma (MT 102)

Perustettu 25.10.2000

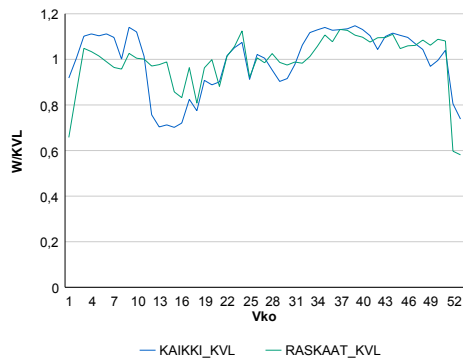
Vuoden 2020 liikennemäärät:

KVL	51 267	KVLras	1 884	Tieosa	1	Suunta1	VT1
KAVL	57 265	KAVLras	2 591	Etäisyys	1241	Suunta2	Länsiväylä
KKVL	52 415	KKVLras	1 925	Kaistoja	5		

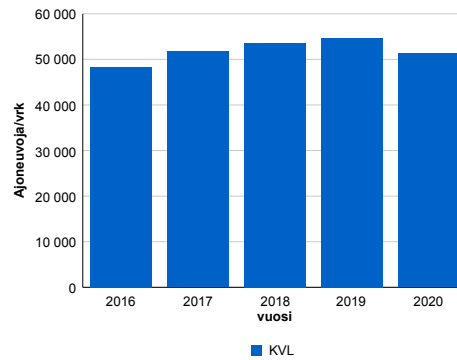
Liikenteen koostumus:

	11 HA-PA	12 KAIIP	13 Linja-autot	14 KAPP	15 KATP	16 HA + PK	17 HA + AV		Kevyet ajoneuvot	Raskaat ajoneuvot
ARKILIIKENNE	94,8%	2,8%	0,3%	0,8%	0,6%	0,5%	0,2%	ARKILIIKENNE	95,5%	4,5%
KOKO VUOSI	95,6%	2,3%	0,3%	0,7%	0,4%	0,5%	0,2%	KOKO VUOSI	96,3%	3,7%

Kausivaihtelukertoimet

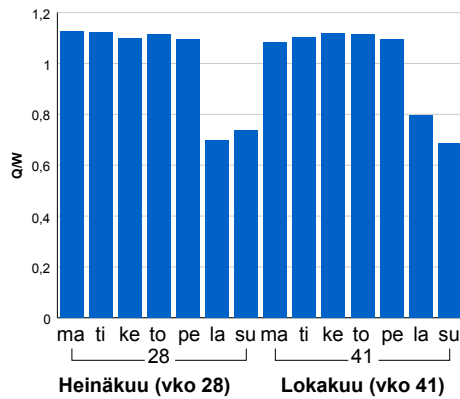


Liikenteen kehitys vv. 2020

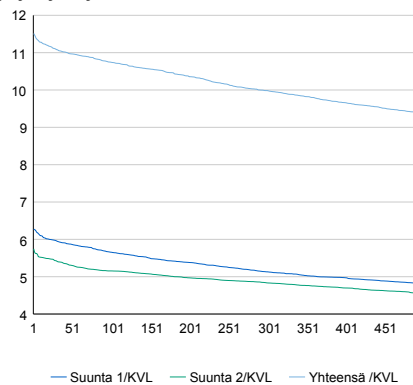


vuosi	2016	2017	2018	2019	2020
Ajoneuvoja/vrk	48 269	51 690	53 603	54 726	51 267
%	5,3%	7,1%	3,7%	2,1%	-6,3%

Viikonpäivävaihtelut

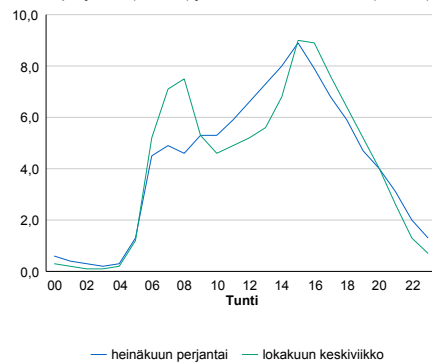


Tuntijärjestyskäyrä



Tuntivaihtelut

Heinäkuun perjantai (vko 28) ja lokakuun keskiviikko (vko 41).



h	q	q/KVL	h	qras	qras/KVL
1	5 902	11,5%	1	330	17,5%
30	5 681	11,1%	30	269	14,3%
100	5 509	10,7%	100	255	13,5%
300	5 118	10,0%	300	238	12,6%
500	4 802	9,4%	500	228	12,1%

8.04 LAM-kirja

163 st102_Kokinkylä (MT 102)

Perustettu 25.10.2000

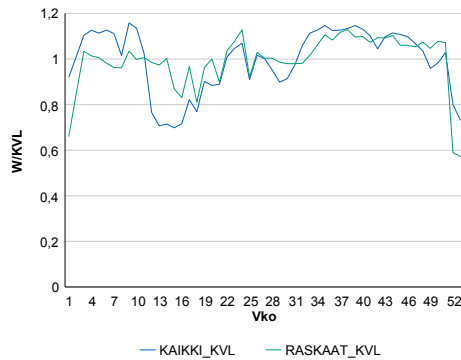
Vuoden 2020 liikennemäärät:

KVL	53 877	KVLras	1 931	Tieosa	2	Suunta1	VT1
KAVL	60 533	KAVLras	2 666	Etäisyys	1071	Suunta2	Länsiväylä
KKVL	54 935	KKVLras	1 981	Kaistoja	4		

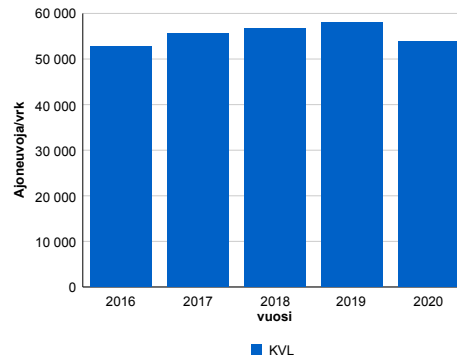
Liikenteen koostumus:

	11 HA-PA	12 KAIP	13 Linja-autot	14 KAPP	15 KATP	16 HA + PK	17 HA + AV		Kevyet ajoneuvot	Raskaat ajoneuvot
ARKILIIKENNE	94,9%	2,6%	0,4%	0,8%	0,6%	0,6%	0,2%		95,6%	4,4%
KOKO VUOSI	95,7%	2,1%	0,3%	0,6%	0,5%	0,6%	0,1%		96,4%	3,6%

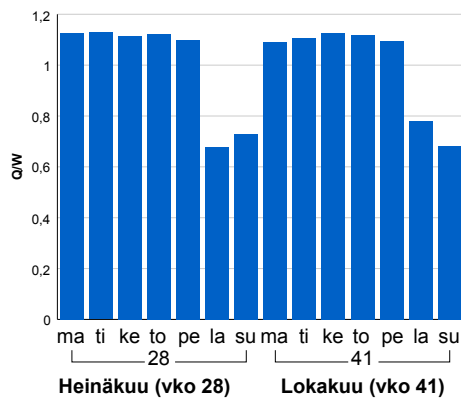
Kausivaihtelukertoimet



Liikenteen kehitys vv. 2020

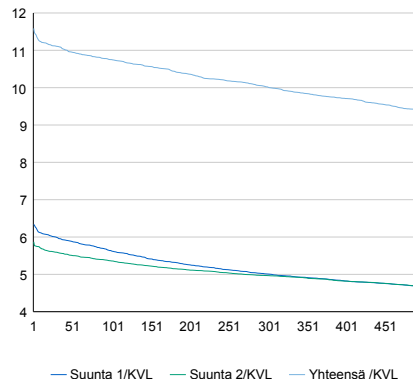


Viikonpäivävaihtelut



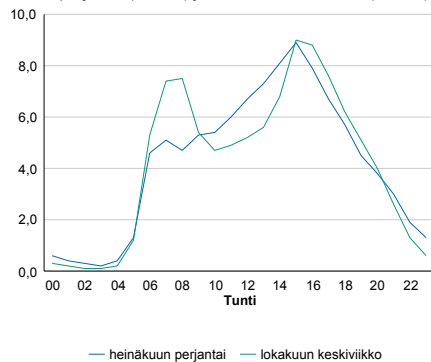
2016	2017	2018	2019	2020
52 811	55 696	56 740	57 913	53 877
1,5%	5,5%	1,9%	2,1%	-7,0%

Tuntijärjestyskäyrä



Tuntivaihtelut

Heinäkuun perjantai (vko 28) ja lokakuun keskiviikko (vko 41).



h	q	q/KVL	h	qras	qras/KVL
1	6 242	11,6%	1	340	17,6%
30	5 984	11,1%	30	275	14,2%
100	5 793	10,8%	100	260	13,5%
300	5 399	10,0%	300	245	12,7%
500	5 054	9,4%	500	235	12,2%

8.04 LAM-kirja

164 vt3_Kivihaka (VT 3)

Perustettu 28.04.2005

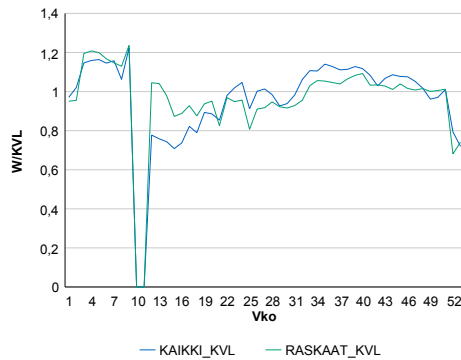
Vuoden 2020 liikennemäärät:

KVL	32 005	KVLras	1 866	Tieosa	101	Suunta1	Tampere
KAVL	35 942	KAVLras	2 337	Etäisyys	2700	Suunta2	Helsinki
KKVL	32 670	KKVLras	1 779	Kaistoja	5		

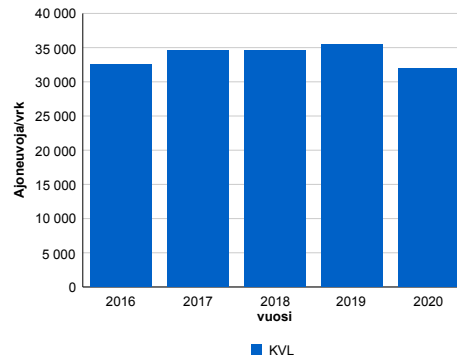
Liikenteen koostumus:

	11 HA-PA	12 KAIP	13 Linja-autot	14 KAPP	15 KATP	16 HA + PK	17 HA + AV		Kevyet ajoneuvot	Raskaat ajoneuvot
ARKILIIKENNE	92,4%	3,4%	1,9%	0,8%	0,4%	0,6%	0,5%		93,5%	6,5%
KOKO VUOSI	93,1%	2,8%	1,9%	0,8%	0,4%	0,6%	0,5%		94,2%	5,8%

Kausivaihtelukertoimet

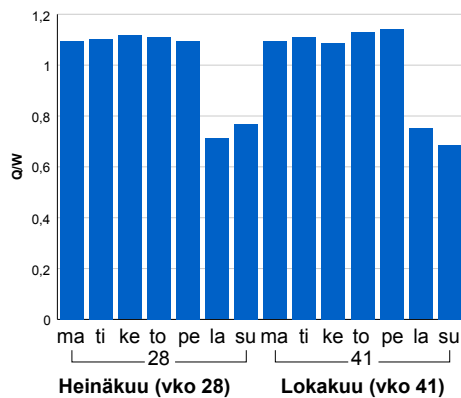


Liikenteen kehitys vv. 2020

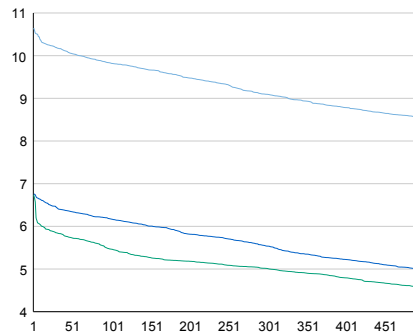


vuosi	2016	2017	2018	2019	2020
Ajoneuvoja/vrk	32 571	34 525	34 607	35 473	32 005
%	3,2%	6,0%	0,2%	2,5%	-9,8%

Viikonpäivävaihtelut

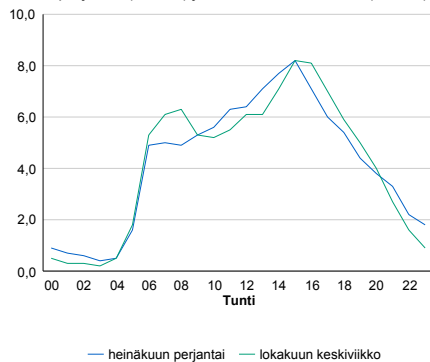


Tuntijärjestyskäyrä



Tuntivaihtelut

Heinäkuun perjantai (vko 28) ja lokakuun keskiviikko (vko 41).



h	q	q/KVL	h	qras	qras/KVL
1	3 408	10,6%	1	214	11,5%
30	3 262	10,2%	30	197	10,6%
100	3 144	9,8%	100	188	10,1%
300	2 911	9,1%	300	177	9,5%
500	2 735	8,5%	500	171	9,2%

8.04 LAM-kirja

165 vt3_Hakuninmaa (VT 3)

Perustettu 01.06.2005

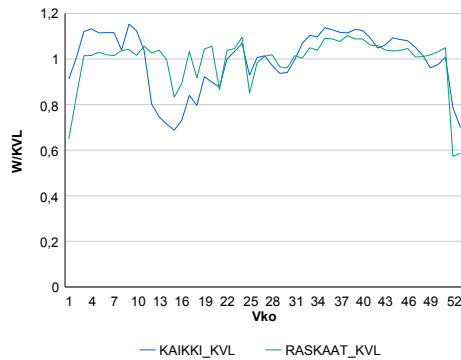
Vuoden 2020 liikennemäärät:

KVL	49 874	KVLras	3 057	Tieosa	101	Suunta1	Tampere
KAVL	56 463	KAVLras	4 213	Etäisyys	8465	Suunta2	Helsinki
KKVL	51 155	KKVLras	3 101	Kaistoja	4		

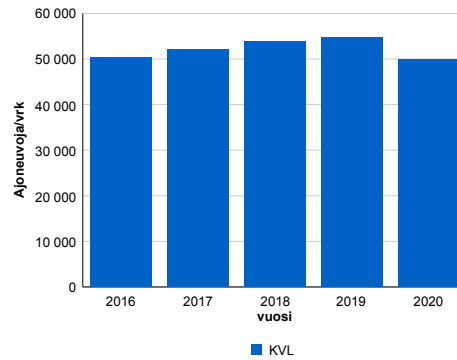
Liikenteen koostumus:

	11 HA-PA	12 KAIP	13 Linja-autot	14 KAPP	15 KATP	16 HA + PK	17 HA + AV		Kevyet ajoneuvot	Raskaat ajoneuvot
ARKILIIKENNE	91,6%	4,5%	0,6%	1,2%	1,1%	0,7%	0,2%		92,5%	7,5%
KOKO VUOSI	93,0%	3,6%	0,6%	1,0%	0,9%	0,7%	0,2%		93,9%	6,1%

Kausivaihtelukertoimet

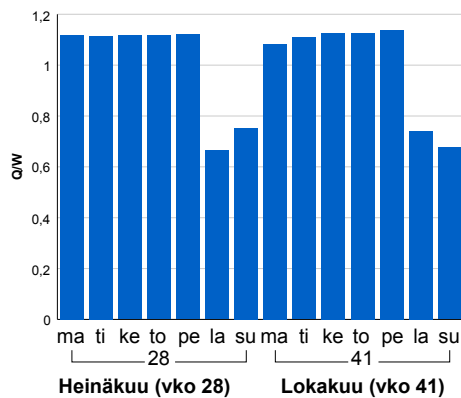


Liikenteen kehitys vv. 2020

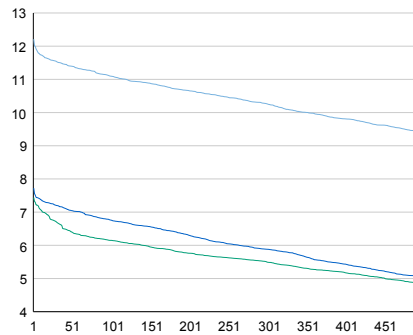


2016	2017	2018	2019	2020
50 242	52 020	53 769	54 696	49 874
-3,1%	3,5%	3,4%	1,7%	-8,8%

Viikonpäivävaihtelut

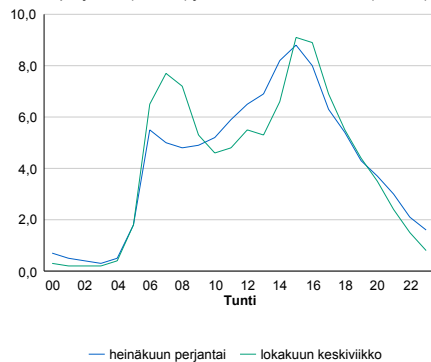


Tuntijärjestyskäyrä



Tuntivaihtelut

Heinäkuun perjantai (vko 28) ja lokakuun keskiviikko (vko 41).



h	q	q/KVL	h	qras	qras/KVL
1	6 090	12,2%	1	434	14,2%
30	5 756	11,5%	30	381	12,5%
100	5 533	11,1%	100	364	11,9%
300	5 117	10,3%	300	348	11,4%
500	4 695	9,4%	500	338	11,1%

8.04 LAM-kirja

167 vt1_Sepänkylä (VT 1)

Perustettu 28.04.2005

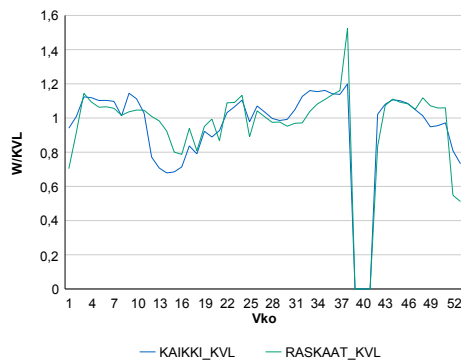
Vuoden 2020 liikennemäärät:

KVL	52 404	KVLras	2 401	Tieosa	5	Suunta1	Turku
KAVL	57 565	KAVLras	3 310	Etäisyys	900	Suunta2	Helsinki
KKVL	56 022	KKVLras	2 456	Kaistoja	6		

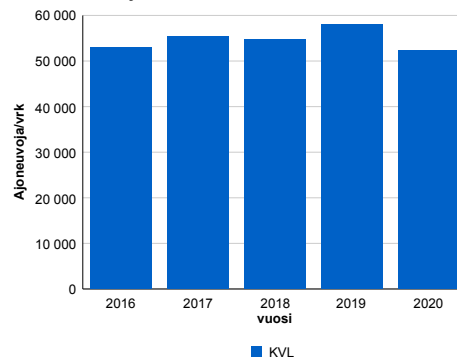
Liikenteen koostumus:

	11 HA-PA	12 KAIP	13 Linja-autot	14 KAPP	15 KATP	16 HA + PK	17 HA + AV		Kevyet ajoneuvot	Raskaat ajoneuvot
ARKILIIKENNE	93,2%	3,3%	0,8%	0,7%	1,0%	0,9%	0,2%		94,3%	5,7%
KOKO VUOSI	94,4%	2,5%	0,7%	0,6%	0,8%	0,9%	0,1%		95,4%	4,6%

Kausivaihtelukertoimet

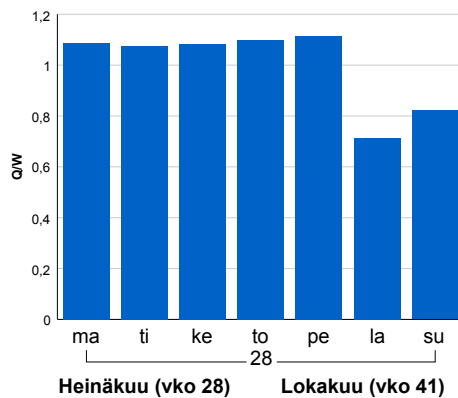


Liikenteen kehitys vv. 2020

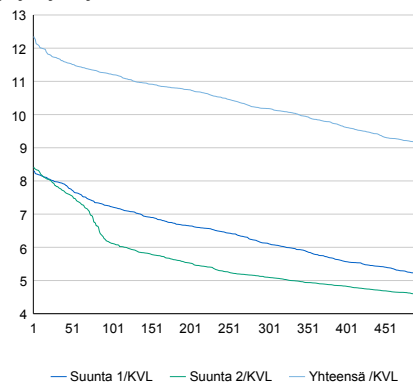


2016	2017	2018	2019	2020
52 888	55 456	54 723	58 003	52 404
-2,2%	4,9%	-1,3%	6,0%	-9,7%

Viikonpäivävaihtelut

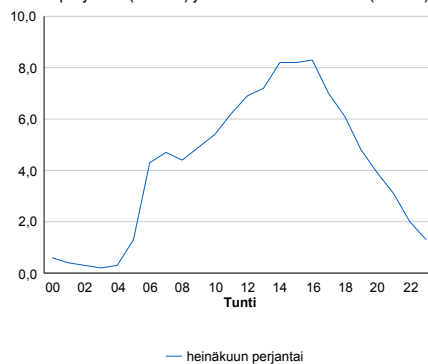


Tuntijärjestyskäyrä



Tuntivaihtelut

Heinäkuun perjantai (vko 28) ja lokakuun keskiviikko (vko 41).



h	q	q/KVL	h	qras	qras/KVL
1	6 473	12,4%	1	364	15,2%
30	6 140	11,7%	30	338	14,1%
100	5 881	11,2%	100	324	13,5%
300	5 336	10,2%	300	304	12,7%
500	4 797	9,2%	500	291	12,1%

8.04 LAM-kirja

168 kt50_Askisto (KT 50)

Perustettu 07.02.2006

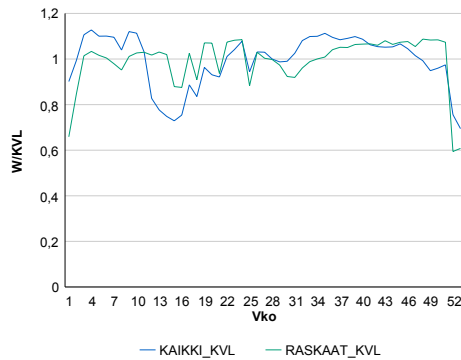
Vuoden 2020 liikennemäärät:

KVL	43 563	KVLras	4 323	Tieosa	4	Suunta1	Espoo
KAVL	49 648	KAVLras	5 914	Etäisyys	4322	Suunta2	Helsinki
KKVL	45 382	KKVLras	4 293	Kaistoja	5		

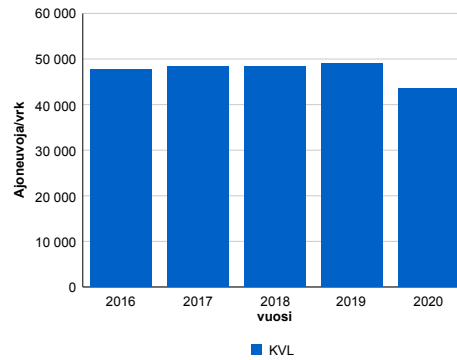
Liikenteen koostumus:

	11 HA-PA	12 KAIP	13 Linja-autot	14 KAPP	15 KATP	16 HA + PK	17 HA + AV		Kevyet ajoneuvot	Raskaat ajoneuvot
ARKILIIKENNE	86,5%	5,4%	0,3%	2,9%	3,3%	1,2%	0,4%	ARKILIIKENNE	88,1%	11,9%
KOKO VUOSI	88,4%	4,4%	0,3%	2,5%	2,7%	1,3%	0,4%	KOKO VUOSI	90,1%	9,9%

Kausivaihtelukertoimet

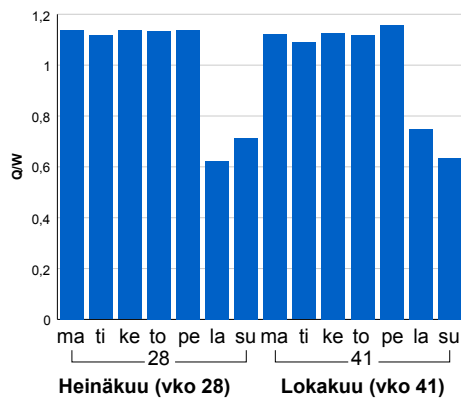


Liikenteen kehitys vv. 2020

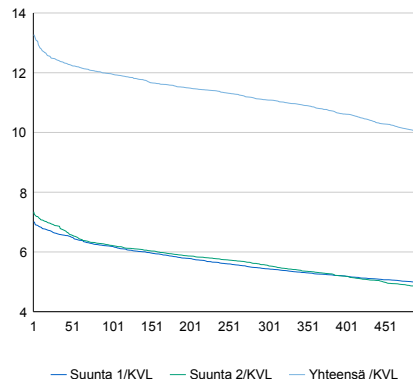


2016	2017	2018	2019	2020
47 750	48 365	48 290	49 033	43 563
7,7%	1,3%	-0,2%	1,5%	-11,2%

Viikonpäivävaihtelut

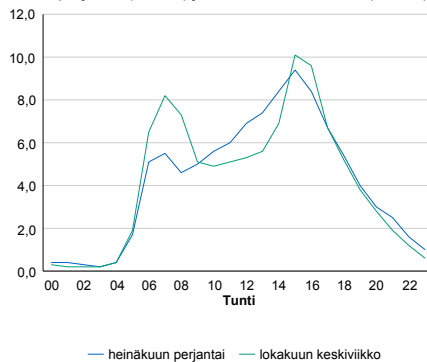


Tuntijärjestyskäyrä



Tuntivaihtelut

Heinäkuun perjantai (vko 28) ja lokakuun keskiviikko (vko 41).



h	q	q/KVL	h	qras	qras/KVL
1	5 782	13,3%	1	536	12,4%
30	5 418	12,4%	30	506	11,7%
100	5 213	12,0%	100	492	11,4%
300	4 830	11,1%	300	474	11,0%
500	4 340	10,0%	500	464	10,7%

8.04 LAM-kirja

169 kt50_Pakkala (KT 50)

Perustettu 07.02.2006

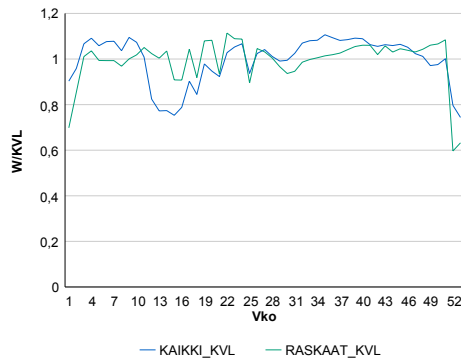
Vuoden 2020 liikennemäärät:

KVL	49 921	KVLras	5 025	Tieosa	6	Suunta1	Vantaa
KAVL	56 421	KAVLras	6 864	Etäisyys	4908	Suunta2	Espoo
KKVL	51 854	KKVLras	5 046	Kaistoja	4		

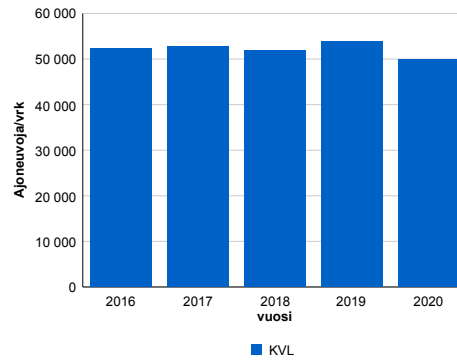
Liikenteen koostumus:

	11 HA-PA	12 KAIP	13 Linja-autot	14 KAPP	15 KATP	16 HA + PK	17 HA + AV		Kevyet ajoneuvot	Raskaat ajoneuvot
ARKILIIKENNE	85,8%	5,2%	0,1%	3,2%	3,7%	1,5%	0,5%		87,8%	12,2%
KOKO VUOSI	88,0%	4,2%	0,1%	2,6%	3,1%	1,5%	0,4%		89,9%	10,1%

Kausivaihtelukertoimet

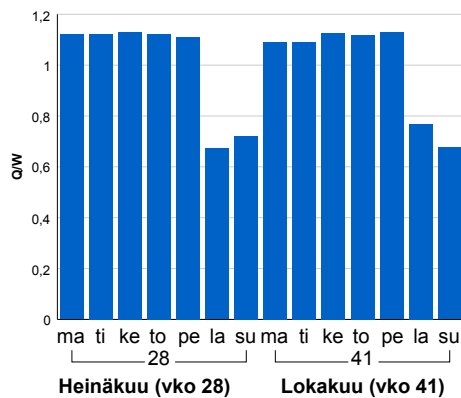


Liikenteen kehitys vv. 2020

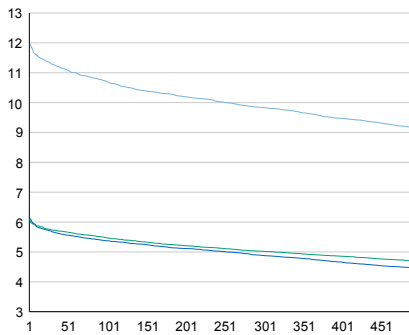


2016	2017	2018	2019	2020
52 240	52 816	51 912	53 814	49 921
-6,2%	1,1%	-1,7%	3,7%	-7,2%

Viikonpäivävaihtelut

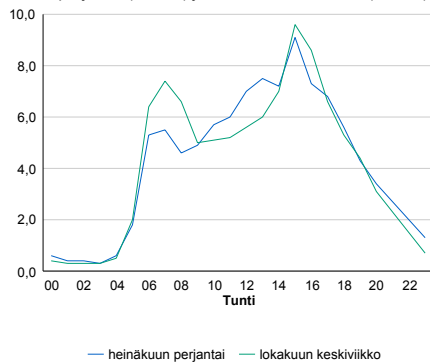


Tuntijärjestyskäyrä



Tuntivaihtelut

Heinäkuun perjantai (vko 28) ja lokakuun keskiviikko (vko 41).



h	q	q/KVL	h	qras	qras/KVL
1	5 972	12,0%	1	619	12,3%
30	5 634	11,3%	30	584	11,6%
100	5 345	10,7%	100	570	11,3%
300	4 908	9,8%	300	547	10,9%
500	4 565	9,1%	500	534	10,6%

8.04 LAM-kirja

172 vt7_Helsinki_Bäcknäs (VT 7)

Perustettu 20.12.2015

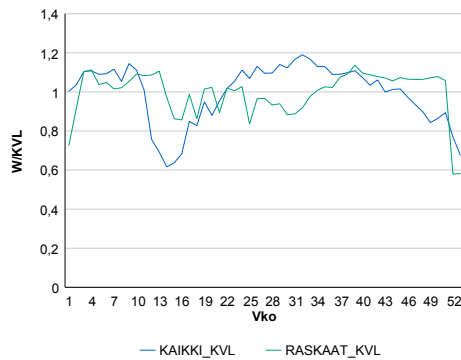
Vuoden 2020 liikennemäärät:

KVL	27 519	KVLras	2 205	Tiesoa	3	Suunta1	Porvoo
KAVL	29 098	KAVLras	2 940	Etäisyys	2238	Suunta2	Helsinki
KKVL	30 906	KKVLras	2 107	Kaistoja	4		

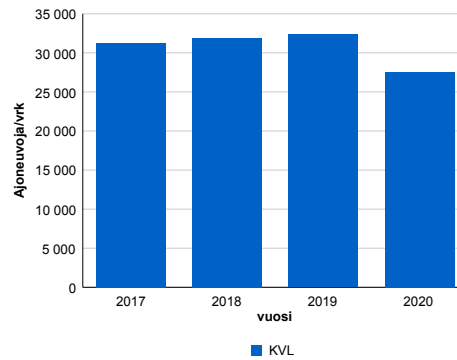
Liikenteen koostumus:

	11 HA-PA	12 KÄIP	13 Linja-autot	14 KAPP	15 KATP	16 HA + PK	17 HA + AV		Kevyet ajoneuvot	Raskaat ajoneuvot
ARKILIIKENNE	88,2%	2,9%	0,6%	2,9%	3,8%	1,4%	0,3%	ARKILIIKENNE	89,9%	10,1%
KOKO VUOSI	90,2%	2,3%	0,5%	2,2%	2,9%	1,5%	0,3%	KOKO VUOSI	92,0%	8,0%

Kausivaihtelukertoimet

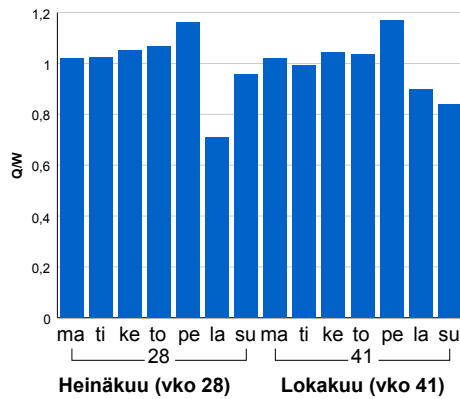


Liikenteen kehitys vv. 2020

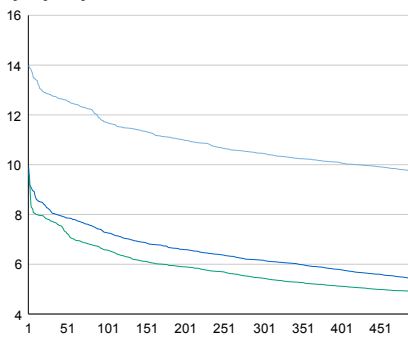


vuosi	2017	2018	2019	2020
Ajoneuvoja/vrk	31 244	31 871	32 362	27 519
% muut.	1,5%	2,0%	1,5%	-15,0%

Viikonpäivävaihtelut

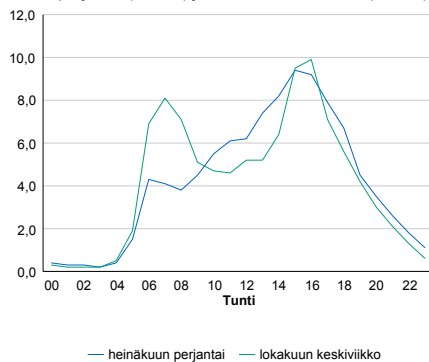


Tuntijärjestyskäyrä



Tuntivaihtelut

Heinäkuun perjantai (vko 28) ja lokakuun keskiviikko (vko 41).



h	q	q/KVL	h	qras	qras/KVL
1	3 849	14,0%	1	270	12,2%
30	3 517	12,8%	30	250	11,3%
100	3 223	11,7%	100	242	11,0%
300	2 878	10,5%	300	227	10,3%
500	2 674	9,7%	500	220	10,0%

8.04 LAM-kirja

175 vt1_Lommila (VT 1)

Perustettu 31.05.2012

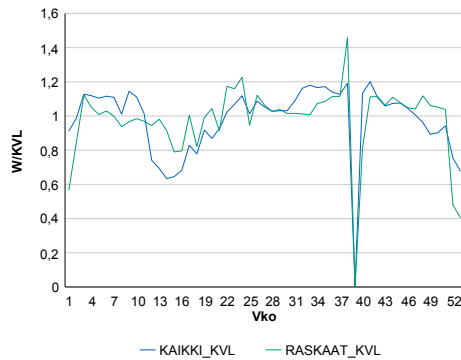
Vuoden 2020 liikennemäärät:

KVL	32 284	KVLras	1 703	Tieosa	5	Suunta1	Turku
KAVL	35 608	KAVLras	2 427	Etäisyys	5820	Suunta2	Helsinki
KKVL	35 290	KKVLras	1 813	Kaistoja	4		

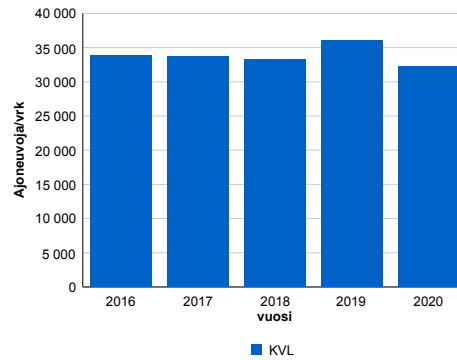
Liikenteen koostumus:

	11 HA-PA	12 KAIP	13 Linja-autot	14 KAPP	15 KATP	16 HA + PK	17 HA + AV		Kevyet ajoneuvot	Raskaat ajoneuvot
ARKILIIKENNE	92,2%	4,2%	0,2%	1,1%	1,2%	0,8%	0,2%		93,2%	6,8%
KOKO VUOSI	93,7%	3,2%	0,2%	0,9%	0,9%	0,9%	0,2%		94,7%	5,3%

Kausivaihtelukertoimet

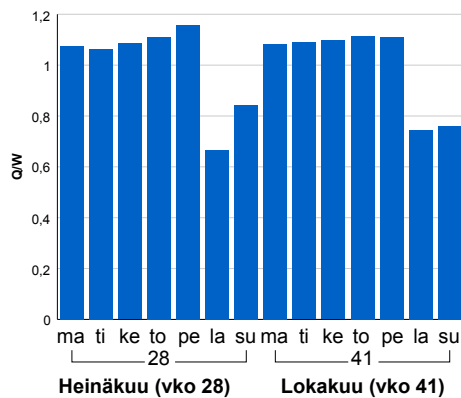


Liikenteen kehitys vv. 2020

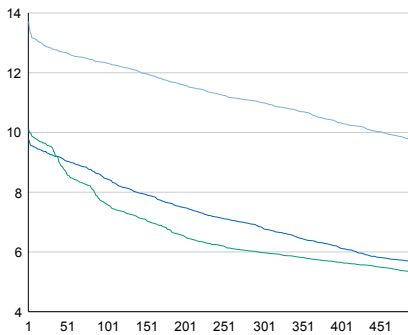


2016	2017	2018	2019	2020
33 836	33 759	33 263	36 012	32 284
-0,9%	-0,2%	-1,5%	8,3%	-10,4%

Viikonpäivävaihtelut

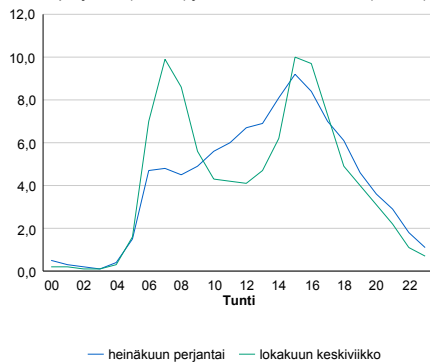


Tuntijärjestyskäyrä



Tuntivaihtelut

Heinäkuun perjantai (vko 28) ja lokakuun keskiviikko (vko 41).



h	q	q/KVL	h	qras	qras/KVL
1	4 428	13,7%	1	301	17,7%
30	4 139	12,8%	30	269	15,8%
100	3 981	12,3%	100	254	14,9%
300	3 550	11,0%	300	236	13,9%
500	3 141	9,7%	500	226	13,3%

8.04 LAM-kirja

176 vt7_Sipoonlahti (VT 7)

Perustettu 20.12.2015

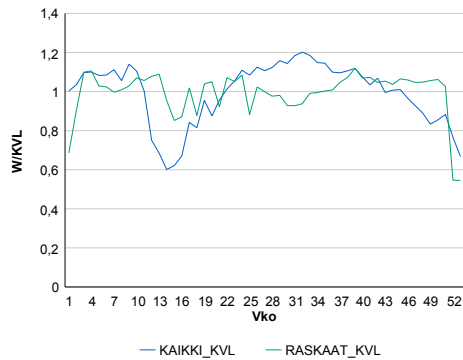
Vuoden 2020 liikennemäärät:

KVL	25 185	KVLras	2 091	Tieosa	4	Suunta1	Porvoo
KAVL	26 557	KAVLras	2 808	Etäisyys	1694	Suunta2	Helsinki
KKVL	28 594	KKVLras	2 062	Kaistoja	4		

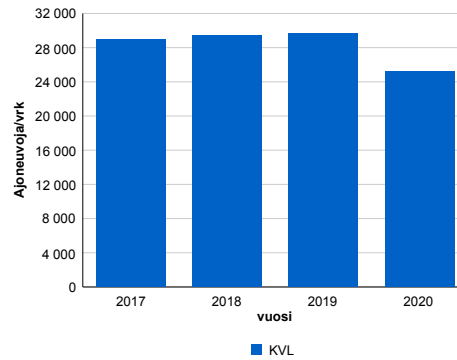
Liikenteen koostumus:

	11 HA-PA	12 KAIP	13 Linja-autot	14 KAPP	15 KATP	16 HA + PK	17 HA + AV		Kevyet ajoneuvot	Raskaat ajoneuvot
ARKILIIKENNE	87,7%	3,0%	0,5%	3,1%	4,0%	1,4%	0,3%		89,4%	10,6%
KOKO VUOSI	89,9%	2,3%	0,4%	2,4%	3,1%	1,6%	0,2%		91,7%	8,3%

Kausivaihtelukertoimet

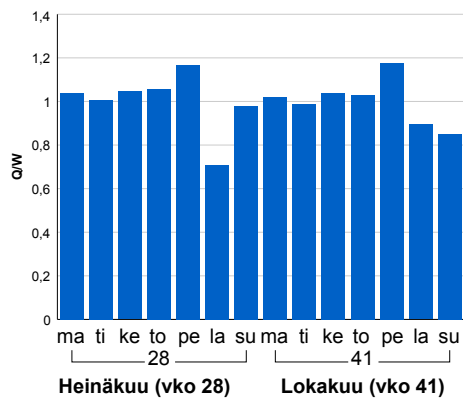


Liikenteen kehitys vv. 2020

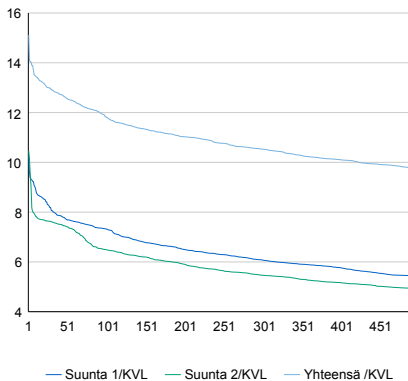


vuosi	2017	2018	2019	2020
Ajoneuvoja/vrk	28 976	29 404	29 703	25 185
%	4,9%	1,5%	1,0%	-15,2%

Viikonpäivävaihtelut

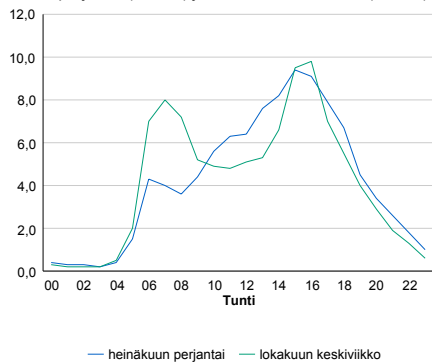


Tuntijärjestyskäyrä



Tuntivaihtelut

Heinäkuun perjantai (vko 28) ja lokakuun keskiviikko (vko 41).



h	q	q/KVL	h	qras	qras/KVL
1	3 807	15,1%	1	255	12,2%
30	3 250	12,9%	30	241	11,5%
100	2 976	11,8%	100	231	11,0%
300	2 652	10,5%	300	219	10,5%
500	2 454	9,7%	500	212	10,1%

8.04 LAM-kirja

177 vt7_Sipoo_Kallback (VT 7)

Perustettu 20.12.2015

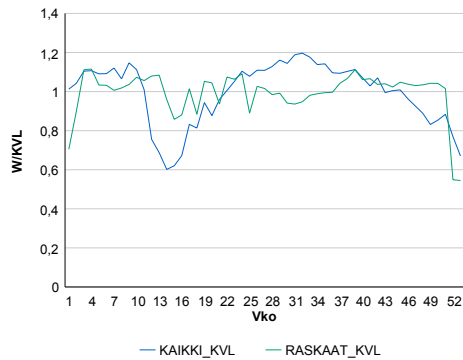
Vuoden 2020 liikennemäärät:

KVL	24 222	KVLras	2 103	Tieosa	4	Suunta1	Porvoo
KAVL	25 503	KAVLras	2 809	Etäisyys	3314	Suunta2	Helsinki
KKVL	27 425	KKVLras	2 085	Kaistoja	4		

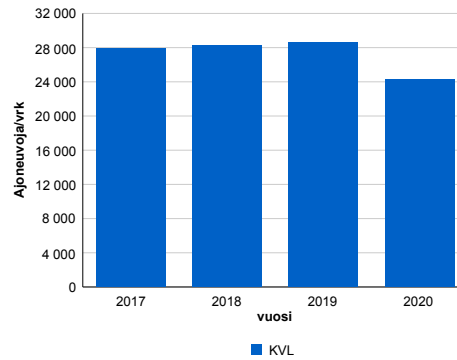
Liikenteen koostumus:

	11 HA-PA	12 KAIP	13 Linja-autot	14 KAPP	15 KATP	16 HA + PK	17 HA + AV		Kevyet ajoneuvot	Raskaat ajoneuvot
ARKILIIKENNE	87,2%	3,1%	0,6%	3,2%	4,2%	1,5%	0,3%		89,0%	11,0%
KOKO VUOSI	89,5%	2,4%	0,6%	2,4%	3,3%	1,6%	0,3%		91,3%	8,7%

Kausivaihtelukertoimet

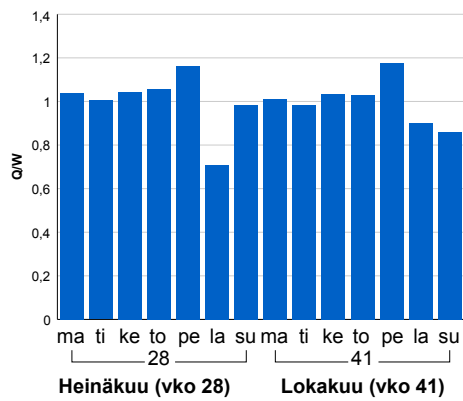


Liikenteen kehitys vv. 2020

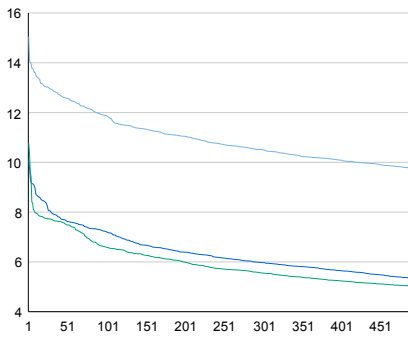


2017	2018	2019	2020
27 884	28 292	28 651	24 222
4,9%	1,5%	1,3%	-15,5%

Viikonpäivävaihtelut

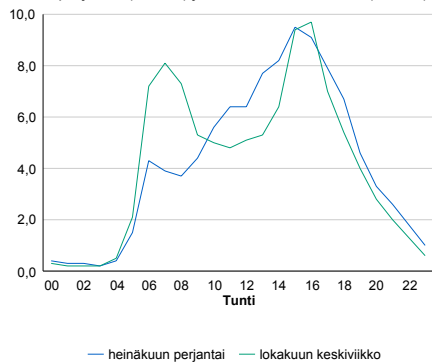


Tuntijärjestyskäyrä



Tuntivaihtelut

Heinäkuun perjantai (vko 28) ja lokakuun keskiviikko (vko 41).



h	q	q/KVL	h	qras	qras/KVL
1	3 646	15,1%	1	265	12,6%
30	3 134	12,9%	30	240	11,4%
100	2 877	11,9%	100	228	10,8%
300	2 547	10,5%	300	216	10,3%
500	2 353	9,7%	500	209	9,9%

8.04 LAM-kirja

178 vt7_Sipoo_Kulloo (VT 7)

Perustettu 20.12.2015

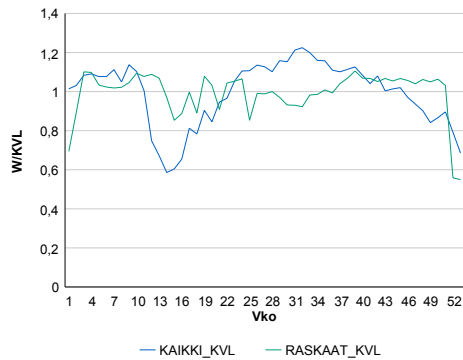
Vuoden 2020 liikennemäärät:

KVL	22 913	KVLras	1 767	Tieosa	5	Suunta1	Porvoo
KAVL	23 904	KAVLras	2 364	Etäisyys	5942	Suunta2	Helsinki
KKVL	26 235	KKVLras	1 729	Kaistoja	4		

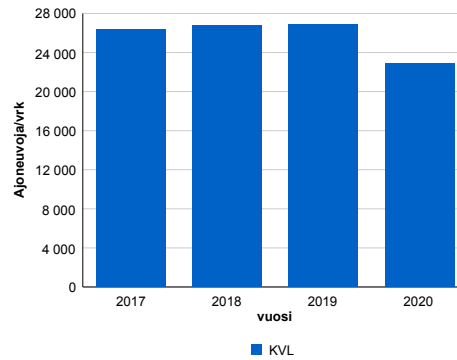
Liikenteen koostumus:

	11 HA-PA	12 KAIP	13 Linja-autot	14 KAPP	15 KATP	16 HA + PK	17 HA + AV		Kevyet ajoneuvot	Raskaat ajoneuvot
ARKILIIKENNE	88,5%	2,9%	0,4%	3,0%	3,5%	1,4%	0,2%	ARKILIIKENNE	90,1%	9,9%
KOKO VUOSI	90,6%	2,3%	0,4%	2,3%	2,7%	1,5%	0,2%	KOKO VUOSI	92,3%	7,7%

Kausivaihtelukertoimet

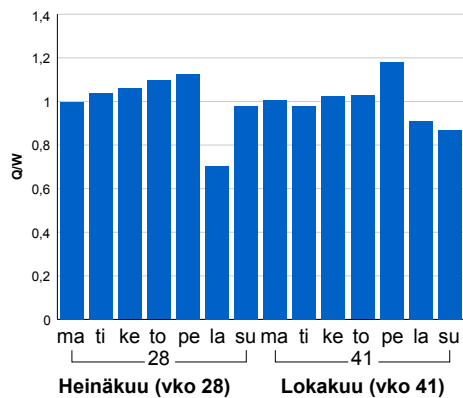


Liikenteen kehitys vv. 2020

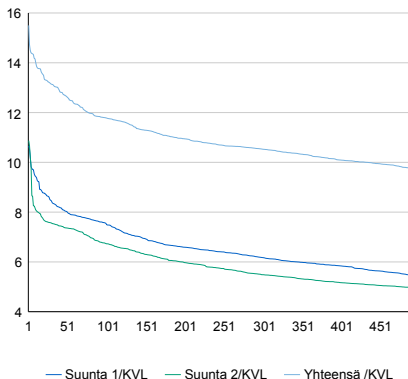


2017	2018	2019	2020
26 353	26 792	26 913	22 913
4,6%	1,7%	0,4%	-14,9%

Viikonpäivävaihtelut

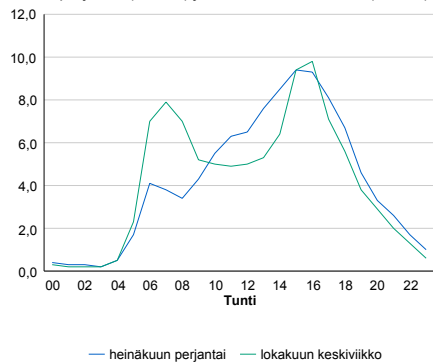


Tuntijärjestyskäyrä



Tuntivaihtelut

Heinäkuun perjantai (vko 28) ja lokakuun keskiviikko (vko 41).



h	q	q/KVL	h	qras	qras/KVL
1	3 552	15,5%	1	220	12,4%
30	3 011	13,1%	30	200	11,3%
100	2 701	11,8%	100	190	10,8%
300	2 413	10,5%	300	180	10,2%
500	2 233	9,7%	500	174	9,8%

8.04 LAM-kirja

179 vt7_Fazerila (VT 7)

Perustettu 24.11.2008

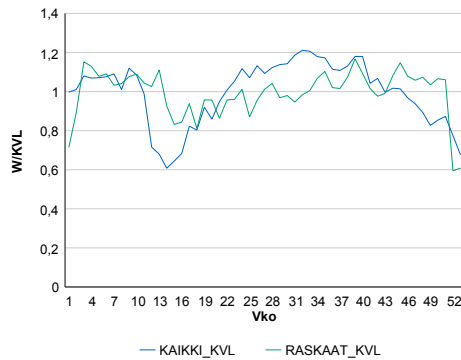
Vuoden 2020 liikennemäärät:

KVL	15 634	KVLras	875	Tieosa	1	Suunta1	Porvoo
KAVL	16 378	KAVLras	1 150	Etäisyys	2300	Suunta2	Helsinki
KKVL	17 819	KKVLras	871	Kaistoja	4		

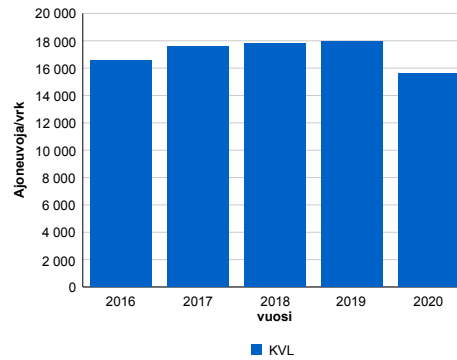
Liikenteen koostumus:

	11 HA-PA	12 KAIP	13 Linja-autot	14 KAPP	15 KATP	16 HA + PK	17 HA + AV		Kevyet ajoneuvot	Raskaat ajoneuvot
ARKILIIKENNE	91,9%	2,5%	0,9%	2,0%	1,6%	0,8%	0,2%	ARKILIIKENNE	93,0%	7,0%
KOKO VUOSI	93,3%	2,0%	0,8%	1,6%	1,2%	0,9%	0,2%	KOKO VUOSI	94,4%	5,6%

Kausivaihtelukertoimet

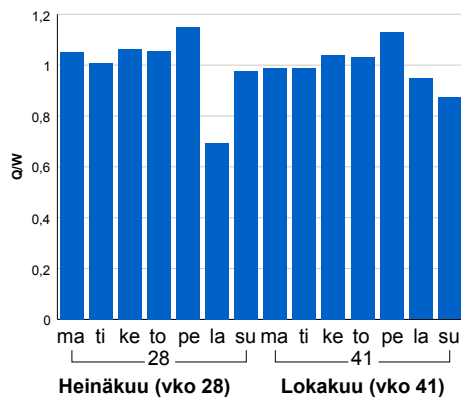


Liikenteen kehitys vv. 2020

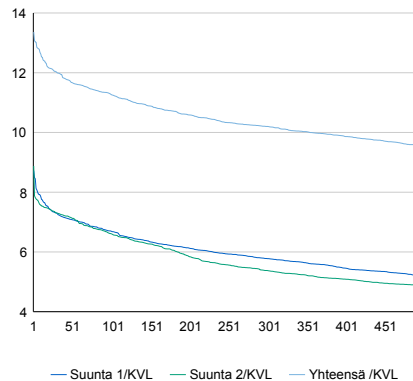


vuosi	2016	2017	2018	2019	2020
Ajoneuvoja/vrk	16 568	17 582	17 811	17 940	15 634
% muut.	-2,9%	6,1%	1,3%	0,7%	-12,9%

Viikonpäivävaihtelut

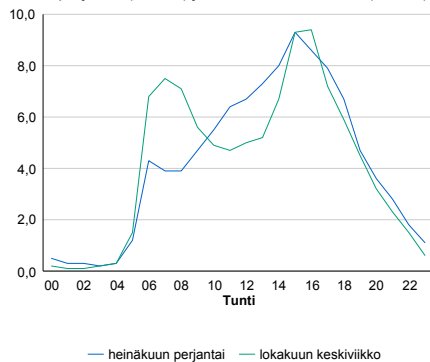


Tuntijärjestyskäyrä



Tuntivaihtelut

Heinäkuun perjantai (vko 28) ja lokakuun keskiviikko (vko 41).



h	q	q/KVL	h	qras	qras/KVL
1	2 089	13,4%	1	135	15,4%
30	1 881	12,0%	30	114	13,0%
100	1 762	11,3%	100	106	12,1%
300	1 595	10,2%	300	97	11,1%
500	1 496	9,6%	500	93	10,6%

8.04 LAM-kirja

182 kt50_Hakunila (KT 50)

Perustettu 24.11.2008

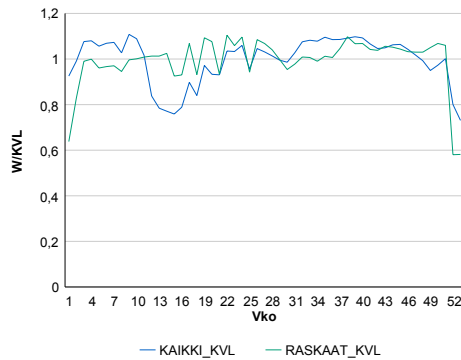
Vuoden 2020 liikennemäärät:

KVL	40 333	KVLras	4 291	Tieosa	8	Suunta1	Itäsalmi
KAVL	44 740	KAVLras	5 856	Etäisyys	660	Suunta2	Espoo
KKVL	41 877	KKVLras	4 383	Kaistoja	8		

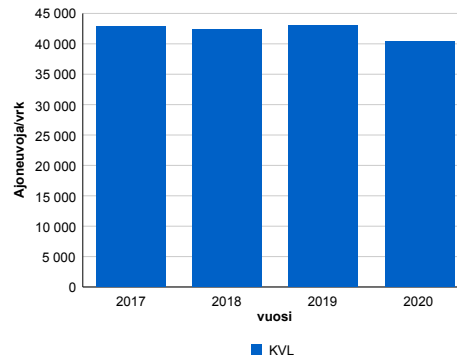
Liikenteen koostumus:

	11 HA-PA	12 KAIP	13 Linja-autot	14 KAPP	15 KATP	16 HA + PK	17 HA + AV		Kevyet ajoneuvot	Raskaat ajoneuvot
ARKILIIKENNE	86,0%	5,2%	0,1%	4,9%	2,9%	0,7%	0,2%		86,9%	13,1%
KOKO VUOSI	88,4%	4,2%	0,1%	4,0%	2,3%	0,8%	0,2%		89,4%	10,6%

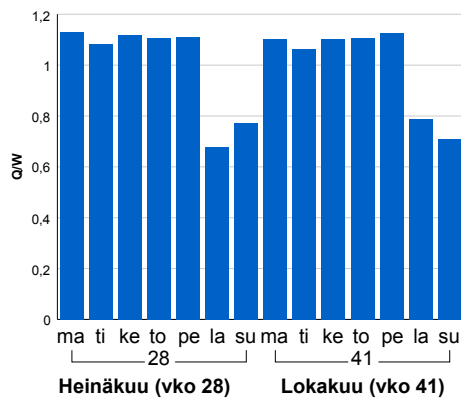
Kausivaihtelukertoimet



Liikenteen kehitys vv. 2020

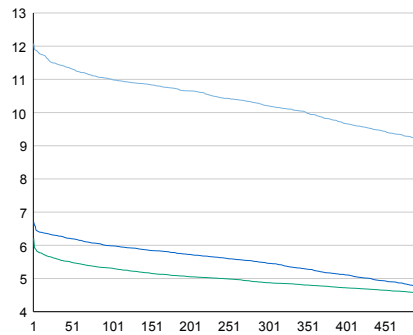


Viikonpäivävaihtelut



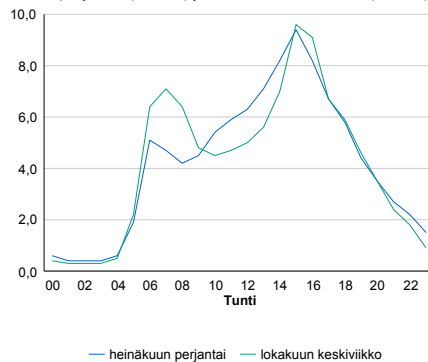
2017	2018	2019	2020
42 852	42 352	43 033	40 333
1,5%	-1,2%	1,6%	-6,3%

Tuntijärjestyskäyrä



Tuntivaihtelut

Heinäkuun perjantai (vko 28) ja lokakuun keskiviikko (vko 41).



h	q	q/KVL	h	qras	qras/KVL
1	4 871	12,1%	1	579	13,5%
30	4 626	11,5%	30	537	12,5%
100	4 439	11,0%	100	515	12,0%
300	4 117	10,2%	300	489	11,4%
500	3 706	9,2%	500	473	11,0%

8.04 LAM-kirja

183 kt50_Järvenperä2 (KT 50)

Perustettu 03.05.2013

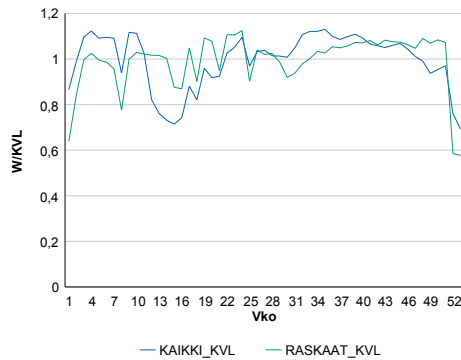
Vuoden 2020 liikennemäärät:

KVL	37 209	KVLras	3 594	Tieosa	4	Suunta1	Vantaa
KAVL	41 947	KAVLras	4 917	Etäisyys	0	Suunta2	Espoo
KKVL	39 411	KKVLras	3 638	Kaistoja	4		

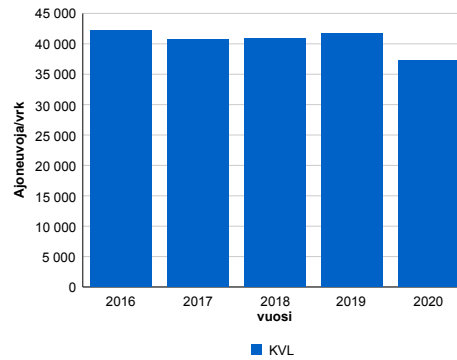
Liikenteen koostumus:

	11 HA-PA	12 KAIP	13 Linja-autot	14 KAPP	15 KATP	16 HA + PK	17 HA + AV		Kevyet ajoneuvot	Raskaat ajoneuvot
ARKILIIKENNE	86,9%	5,2%	0,1%	3,1%	3,4%	1,2%	0,2%		88,3%	11,7%
KOKO VUOSI	88,8%	4,2%	0,1%	2,6%	2,8%	1,3%	0,2%		90,3%	9,7%

Kausivaihtelukertoimet

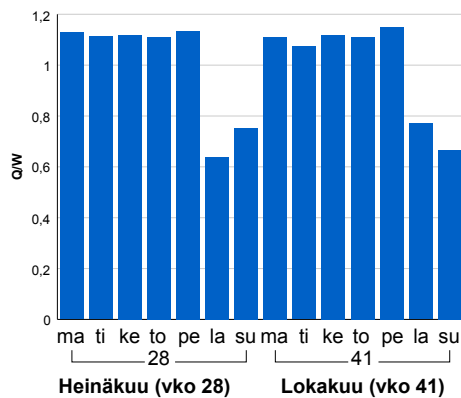


Liikenteen kehitys vv. 2020

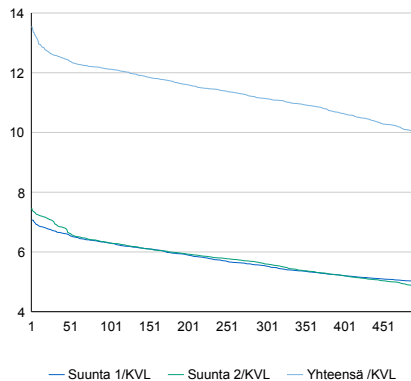


vuosi	2016	2017	2018	2019	2020
Ajoneuvoja/vrk	42 260	40 754	40 931	41 654	37 209
% muut.	14,2%	-3,6%	0,4%	1,8%	-10,7%

Viikonpäivävaihtelut

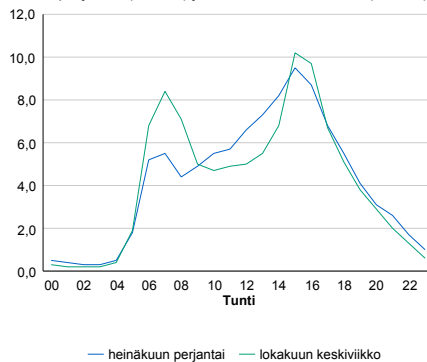


Tuntijärjestyskäyrä



Tuntivaihtelut

Heinäkuun perjantai (vko 28) ja lokakuun keskiviikko (vko 41).



h	q	q/KVL	h	qras	qras/KVL
1	5 045	13,6%	1	468	13,0%
30	4 682	12,6%	30	425	11,8%
100	4 510	12,1%	100	411	11,4%
300	4 145	11,1%	300	394	11,0%
500	3 727	10,0%	500	384	10,7%

8.04 LAM-kirja

184 vt7_Porvoo_Uusikrouvi
(VT 7)

Perustettu 06.02.2014

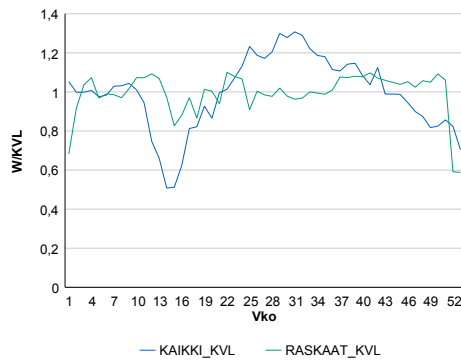
Vuoden 2020 liikennemäärät:

KVL	16 149	KVLras	1 699	Tieosa	11	Suunta1	Koskenkylä
KAVL	16 047	KAVLras	2 254	Etäisyys	2525	Suunta2	Helsinki
KKVL	19 549	KKVLras	1 695	Kaistoja	4		

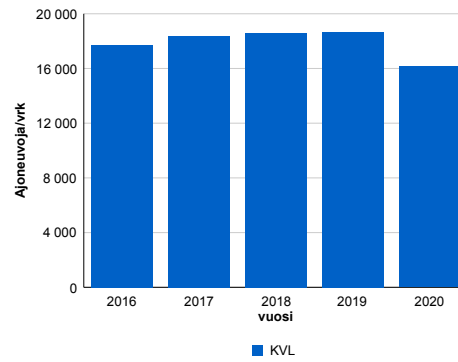
Liikenteen koostumus:

	11 HA-PA	12 KÄIP	13 Linja-autot	14 KAPP	15 KATP	16 HA + PK	17 HA + AV		Kevyet ajoneuvot	Raskaat ajoneuvot
ARKILIIKENNE	83,6%	2,6%	0,4%	4,7%	6,3%	2,0%	0,3%	ARKILIIKENNE	86,0%	14,0%
KOKO VUOSI	86,9%	2,0%	0,4%	3,4%	4,6%	2,3%	0,3%	KOKO VUOSI	89,5%	10,5%

Kausivaihtelukertoimet

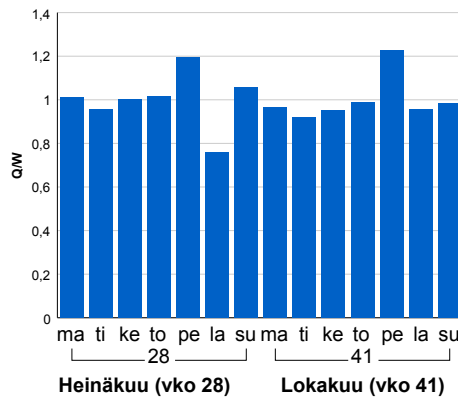


Liikenteen kehitys vv. 2020

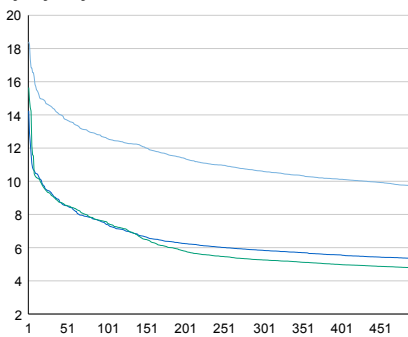


2016	2017	2018	2019	2020
17 709	18 361	18 583	18 673	16 149
1,3%	3,7%	1,2%	0,5%	-13,5%

Viikonpäivävaihtelut

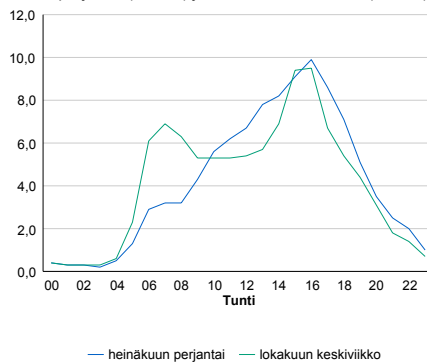


Tuntijärjestyskäyrä



Tuntivaihtelut

Heinäkuun perjantai (vko 28) ja lokakuun keskiviikko (vko 41).



h	q	q/KVL	h	qras	qras/KVL
1	2 972	18,4%	1	204	12,0%
30	2 341	14,5%	30	188	11,1%
100	2 040	12,6%	100	179	10,5%
300	1 714	10,6%	300	169	9,9%
500	1 568	9,7%	500	163	9,6%

8.04 LAM-kirja

185 vt7_Porvoo_Lohijärvi (VT 7)

Perustettu 06.02.2014

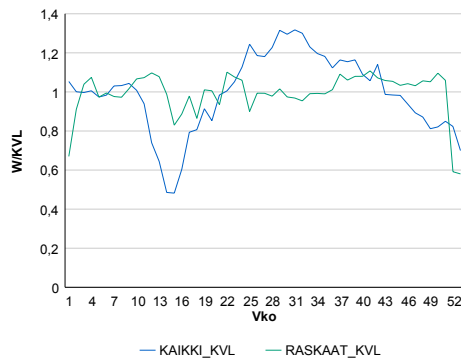
Vuoden 2020 liikennemäärät:

KVL	15 506	KVLras	1 723	Tieosa	12	Suunta1	Koskenkylä
KAVL	15 411	KAVLras	2 301	Etäisyys	4358	Suunta2	Helsinki
KKVL	18 880	KKVLras	1 713	Kaistoja	4		

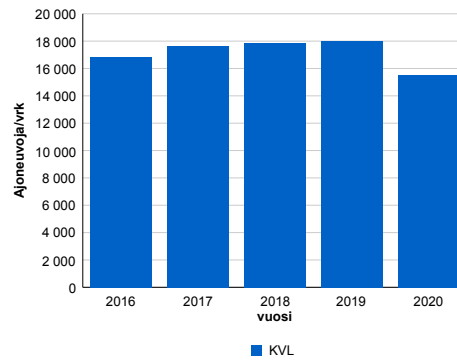
Liikenteen koostumus:

	11 HA-PA	12 KAIIP	13 Linja-autot	14 KAPP	15 KATP	16 HA + PK	17 HA + AV		Kevyet ajoneuvot	Raskaat ajoneuvot
ARKILIIKENNE	83,1%	3,0%	0,2%	5,3%	6,5%	1,6%	0,4%	ARKILIIKENNE	85,1%	14,9%
KOKO VUOSI	86,7%	2,4%	0,2%	3,9%	4,7%	1,8%	0,4%	KOKO VUOSI	88,9%	11,1%

Kausivaihtelukertoimet

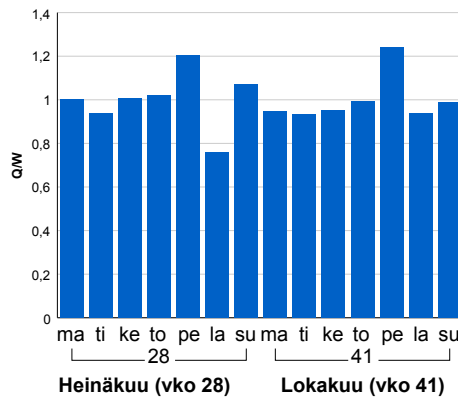


Liikenteen kehitys vv. 2020

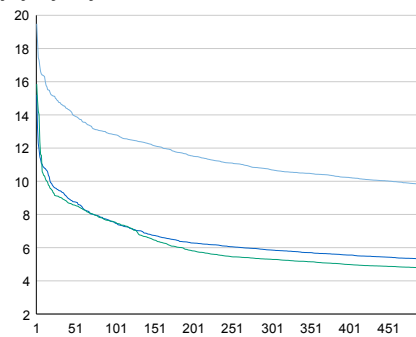


2016	2017	2018	2019	2020
16 846	17 637	17 879	17 993	15 506
17,1%	4,7%	1,4%	0,6%	-13,8%

Viikonpäivävaihtelut

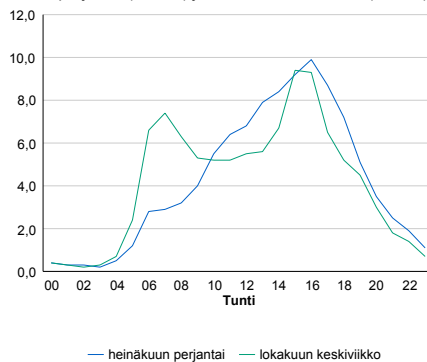


Tuntijärjestyskäyrä



Tuntivaihtelut

Heinäkuun perjantai (vko 28) ja lokakuun keskiviikko (vko 41).



h	q	q/KVL	h	qras	qras/KVL
1	3 022	19,5%	1	212	12,3%
30	2 286	14,7%	30	191	11,1%
100	1 987	12,8%	100	184	10,7%
300	1 661	10,7%	300	173	10,0%
500	1 519	9,8%	500	167	9,7%

8.04 LAM-kirja

186

 vt7_Loviisa_Gammelbyviken
(VT 7)

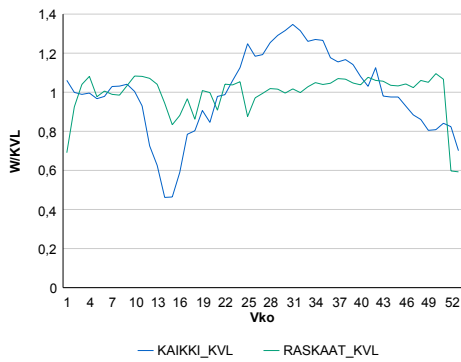
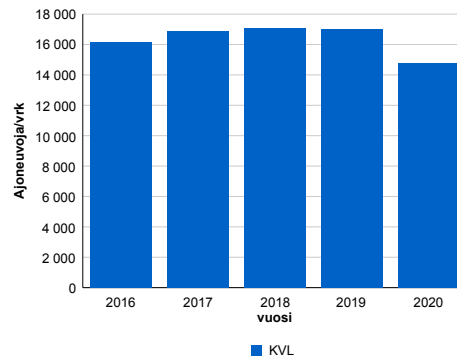
Perustettu 06.02.2014

Vuoden 2020 liikennemäärät:

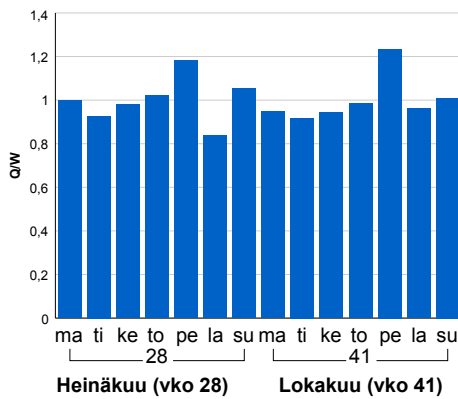
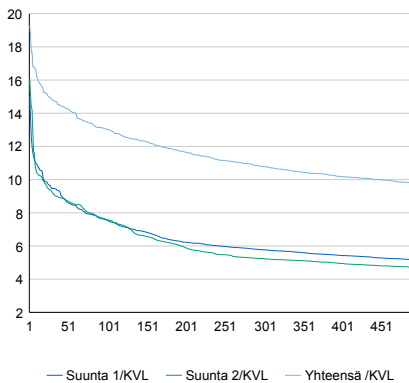
KVL	14 794	KVLRas	1 610	Tieosa	14	Suunta1	Koskenkylä
KAVL	14 589	KAVLRas	2 147	Etäisyys	1241	Suunta2	Helsinki
KKVL	18 335	KKVLRas	1 627	Kaistoja	4		

Liikenteen koostumus:

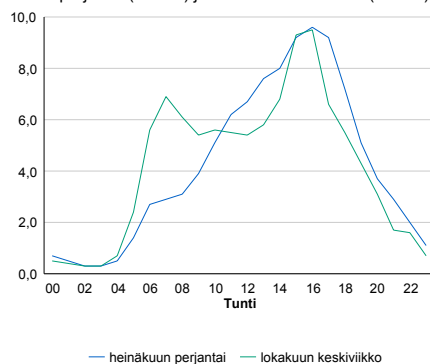
	11 HA-PA	12 KAIP	13 Linja-autot	14 KAPP	15 KATP	16 HA + PK	17 HA + AV		Kevyet ajoneuvot	Raskaat ajoneuvot
ARKILIIKENNE	83,3%	2,5%	0,3%	5,3%	6,5%	1,7%	0,3%	ARKILIIKENNE	85,3%	14,7%
KOKO VUOSI	86,9%	1,9%	0,3%	3,9%	4,7%	2,0%	0,2%	KOKO VUOSI	89,1%	10,9%

Kausivaihtelukertoimet

Liikenteen kehitys vv. 2020


2016	2017	2018	2019	2020
16 155	16 858	17 101	17 008	14 794
0,2%	4,4%	1,4%	-0,5%	-13,0%

Viikonpäivävaihtelut

Tuntijärjestyskäyrä

Tuntivaihtelut

Heinäkuun perjantai (vko 28) ja lokakuun keskiviikko (vko 41).



h	q	q/KVL	h	qras	qras/KVL
1	2 853	19,3%	1	196	12,2%
30	2 189	14,8%	30	177	11,0%
100	1 929	13,0%	100	169	10,5%
300	1 595	10,8%	300	160	9,9%
500	1 443	9,8%	500	154	9,6%

8.04 LAM-kirja

187 vt7_Loviisa_Kärbacka (VT 7)

Perustettu 06.02.2014

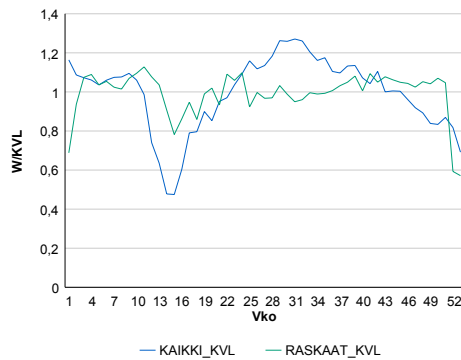
Vuoden 2020 liikennemäärät:

KVL	8 884	KVLras	960	Tiesosa	17	Suunta1	Loviisa
KAVL	8 868	KAVLras	1 267	Etäisyys	4483	Suunta2	Helsinki
KKVL	10 452	KKVLras	957	Kaistoja	4		

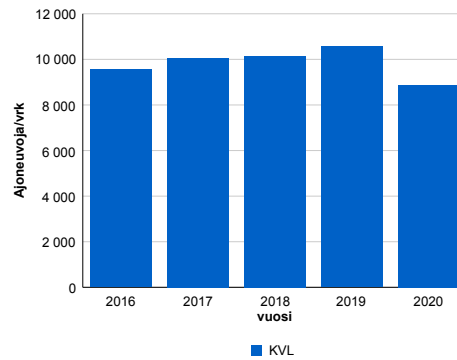
Liikenteen koostumus:

	11 HA-PA	12 KAIIP	13 Linja-autot	14 KAPP	15 KATP	16 HA + PK	17 HA + AV		Kevyet ajoneuvot	Raskaat ajoneuvot
ARKILIIKENNE	83,8%	2,7%	0,5%	4,8%	6,3%	1,6%	0,3%	ARKILIIKENNE	85,7%	14,3%
KOKO VUOSI	87,0%	2,1%	0,5%	3,6%	4,6%	1,9%	0,3%	KOKO VUOSI	89,2%	10,8%

Kausivaihtelukertoimet

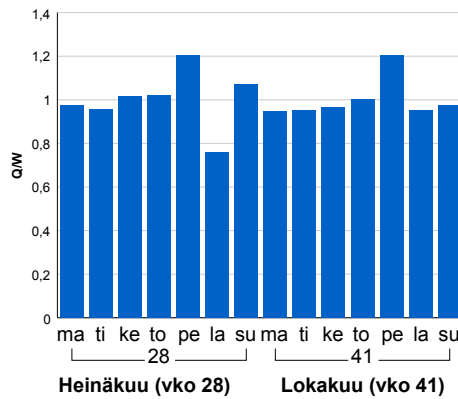


Liikenteen kehitys vv. 2020

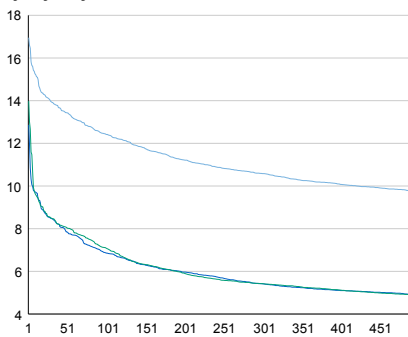


2016	2017	2018	2019	2020
9 563	10 064	10 155	10 558	8 884
5,0%	5,2%	0,9%	4,0%	-15,9%

Viikonpäivävaihtelut

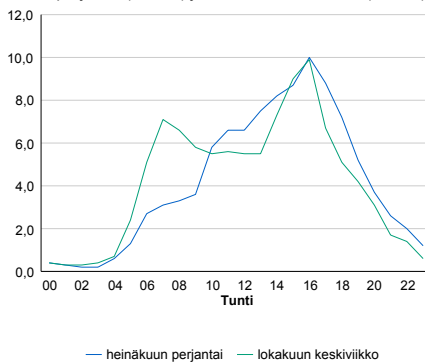


Tuntijärjestyskäyrä



Tuntivaihtelut

Heinäkuun perjantai (vko 28) ja lokakuun keskiviikko (vko 41).



— Suunta 1/KVL — Suunta 2/KVL — Yhteensä /KVL

h	q	q/KVL
1	1 506	17,0%
30	1 239	13,9%
100	1 103	12,4%
300	940	10,6%
500	865	9,7%

h	qras	qras/KVL
1	133	13,9%
30	115	12,0%
100	109	11,4%
300	102	10,6%
500	97	10,1%

8.04 LAM-kirja

188 vt7_Loviisa (VT 7)

Perustettu 04.08.2014

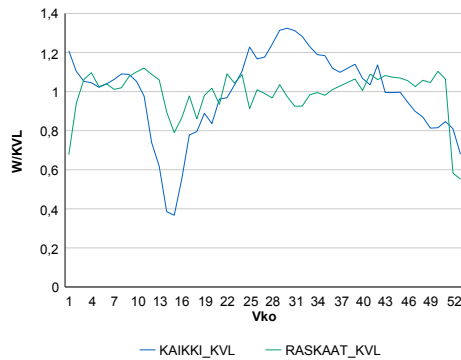
Vuoden 2020 liikennemäärät:

KVL	6 953	KVLras	904	Tieosa	19	Suunta1	Kotka
KAVL	6 815	KAVLras	1 203	Etäisyys	1236	Suunta2	Porvoo
KKVL	8 428	KKVLras	895	Kaistoja	4		

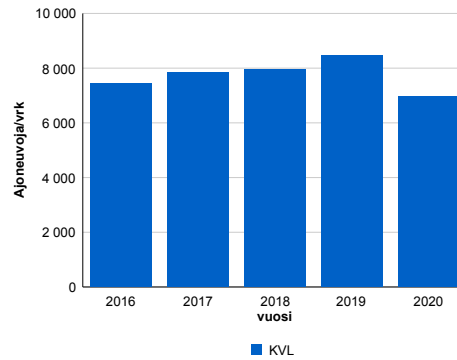
Liikenteen koostumus:

	11 HA-PA	12 KAIP	13 Linja-autot	14 KAPP	15 KATP	16 HA + PK	17 HA + AV		Kevyet ajoneuvot	Raskaat ajoneuvot
ARKILIIKENNE	80,2%	3,0%	0,4%	6,7%	7,6%	1,9%	0,3%		82,3%	17,7%
KOKO VUOSI	84,6%	2,3%	0,4%	4,9%	5,4%	2,1%	0,3%		87,0%	13,0%

Kausivaihtelukertoimet

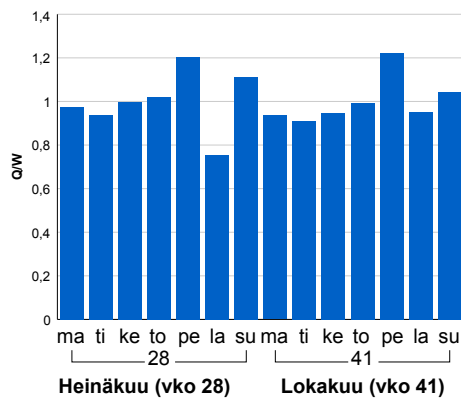


Liikenteen kehitys vv. 2020

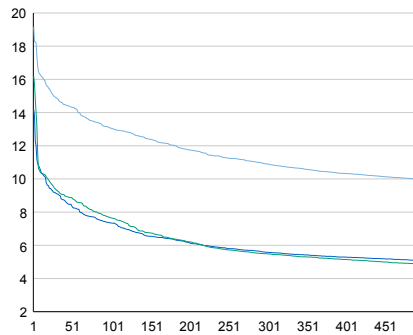


vuosi	2016	2017	2018	2019	2020
Ajoneuvoja/vrk	7 436	7 841	7 969	8 464	6 953
%	6,0%	5,5%	1,6%	6,2%	-17,9%

Viikonpäivävaihtelut

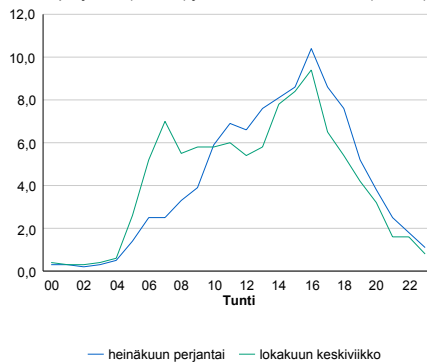


Tuntijärjestyskäyrä



Tuntivaihtelut

Heinäkuun perjantai (vko 28) ja lokakuun keskiviikko (vko 41).



h	q	q/KVL	h	qras	qras/KVL
1	1 332	19,2%	1	127	14,0%
30	1 035	14,9%	30	112	12,4%
100	908	13,1%	100	105	11,6%
300	758	10,9%	300	98	10,8%
500	691	9,9%	500	93	10,3%

8.04 LAM-kirja

189 vt7_Loviisa_Itä (VT 7)

Perustettu 04.08.2014

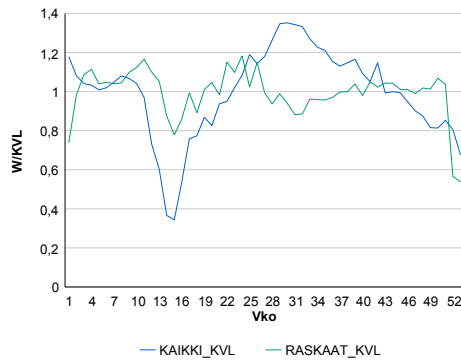
Vuoden 2020 liikennemäärät:

KVL	7 328	KVLras	949	Tieosa	20	Suunta1	Kotka
KAVL	7 263	KAVLras	1 251	Etäisyys	970	Suunta2	Porvoo
KKVL	8 983	KKVLras	949	Kaistoja	4		

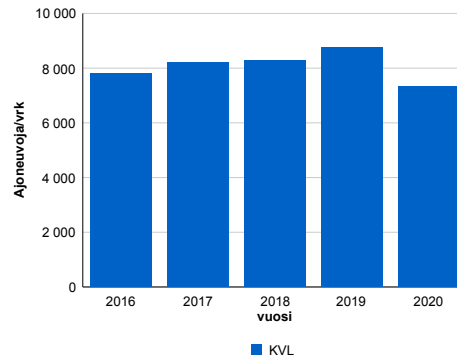
Liikenteen koostumus:

	11 HA-PA	12 KAIP	13 Linja-autot	14 KAPP	15 KATP	16 HA + PK	17 HA + AV		Kevyet ajoneuvot	Raskaat ajoneuvot
ARKILIIKENNE	80,7%	3,5%	0,3%	6,4%	7,0%	1,6%	0,5%		82,8%	17,2%
KOKO VUOSI	84,8%	2,8%	0,3%	4,8%	5,1%	1,8%	0,4%		87,1%	12,9%

Kausivaihtelukertoimet

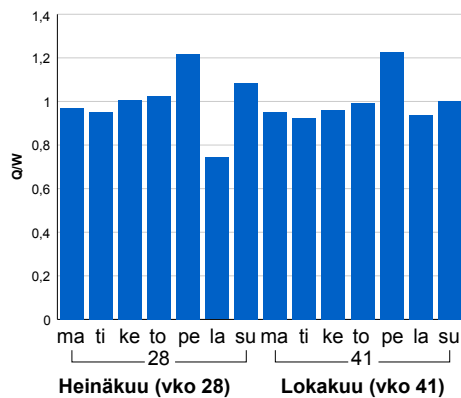


Liikenteen kehitys vv. 2020

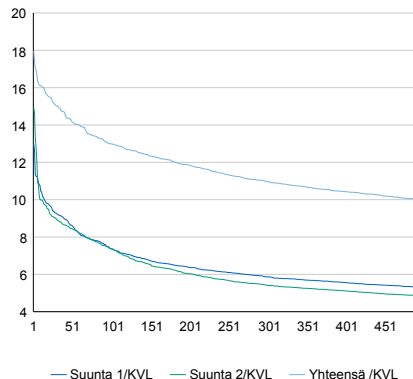


vuosi	2016	2017	2018	2019	2020
Ajoneuvoja/vrk	7 812	8 217	8 283	8 750	7 328
%	6,0%	5,2%	0,8%	5,6%	-16,3%

Viikonpäivävaihtelut

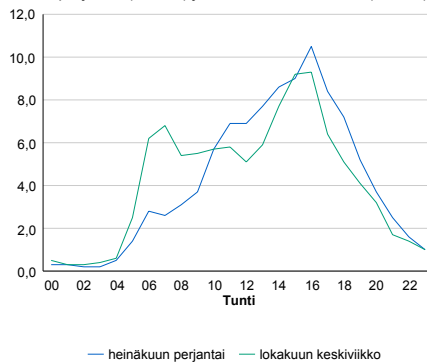


Tuntijärjestyskäyrä



Tuntivaihtelut

Heinäkuun perjantai (vko 28) ja lokakuun keskiviikko (vko 41).



h	q	q/KVL	h	qras	qras/KVL
1	1 317	18,0%	1	128	13,5%
30	1 101	15,0%	30	116	12,2%
100	952	13,0%	100	109	11,5%
300	803	11,0%	300	102	10,7%
500	732	10,0%	500	97	10,2%

8.04 LAM-kirja

190 vt7_Porvoo_Ernestas (VT 7)

Perustettu 20.12.2015

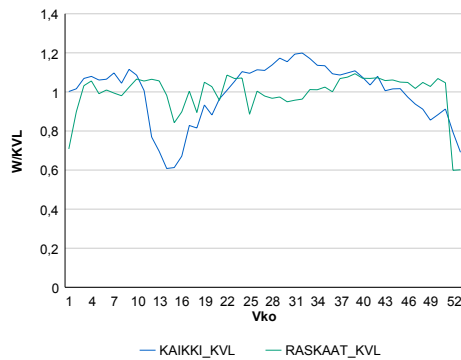
Vuoden 2020 liikennemäärät:

KVL	24 642	KVLras	2 120	Tiesosa	8	Suunta1	Porvoo
KAVL	25 971	KAVLras	2 816	Etäisyys	2373	Suunta2	Helsinki
KKVL	27 992	KKVLras	2 105	Kaistoja	4		

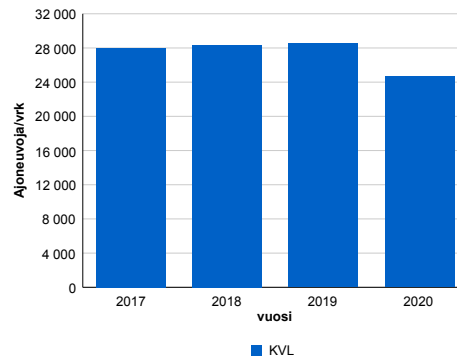
Liikenteen koostumus:

	11 HA-PA	12 KAIIP	13 Linja-autot	14 KAPP	15 KATP	16 HA + PK	17 HA + AV		Kevyet ajoneuvot	Raskaat ajoneuvot
ARKILIIKENNE	87,1%	2,9%	0,6%	2,9%	4,4%	1,8%	0,3%	ARKILIIKENNE	89,2%	10,8%
KOKO VUOSI	89,2%	2,3%	0,5%	2,3%	3,5%	1,9%	0,3%	KOKO VUOSI	91,4%	8,6%

Kausivaihtelukertoimet

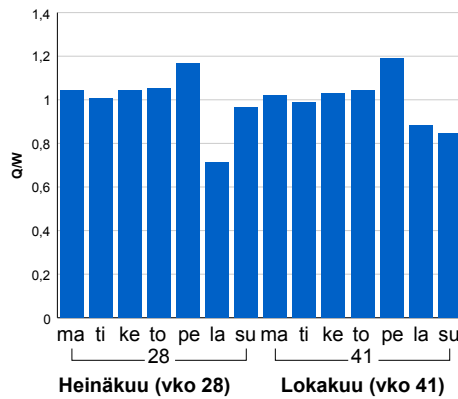


Liikenteen kehitys vv. 2020

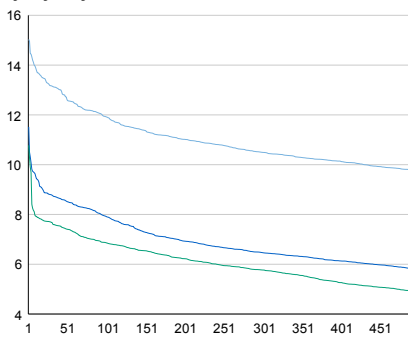


vuosi	2017	2018	2019	2020
Ajoneuvoja/vrk	27 987	28 322	28 502	24 642
%	6,3%	1,2%	0,6%	-13,5%

Viikonpäivävaihtelut

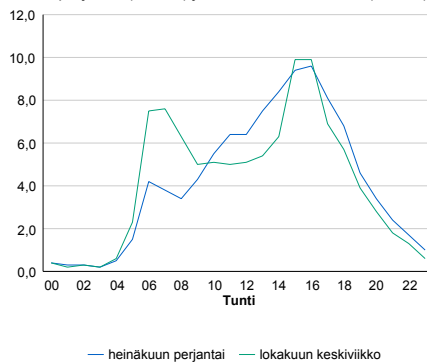


Tuntijärjestyskäyrä



Tuntivaihtelut

Heinäkuun perjantai (vko 28) ja lokakuun keskiviikko (vko 41).



h	q	q/KVL	h	qras	qras/KVL
1	3 704	15,0%	1	247	11,7%
30	3 245	13,2%	30	228	10,8%
100	2 938	11,9%	100	219	10,3%
300	2 586	10,5%	300	209	9,9%
500	2 404	9,8%	500	203	9,6%

8.04 LAM-kirja

191 vt1_Kolmiranta (VT 1)

Perustettu 06.06.2006

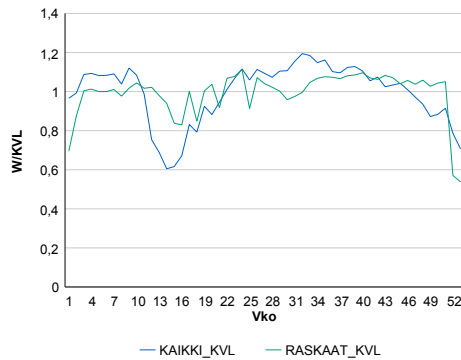
Vuoden 2020 liikennemäärät:

KVL	37 018	KVLras	2 749	Tieosa	7	Suunta1	Turku
KAVL	39 144	KAVLras	3 605	Etäisyys	4030	Suunta2	Espoo
KKVL	41 509	KKVLras	2 834	Kaistoja	4		

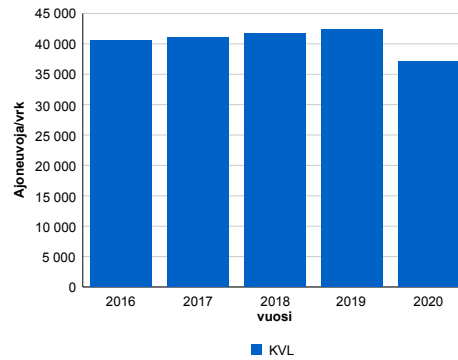
Liikenteen koostumus:

	11 HA-PA	12 KAIP	13 Linja-autot	14 KAPP	15 KATP	16 HA + PK	17 HA + AV		Kevyet ajoneuvot	Raskaat ajoneuvot
ARKILIIKENNE	89,0%	2,8%	0,6%	2,4%	3,3%	1,4%	0,4%	ARKILIIKENNE	90,8%	9,2%
KOKO VUOSI	90,7%	2,3%	0,6%	1,9%	2,6%	1,5%	0,4%	KOKO VUOSI	92,6%	7,4%

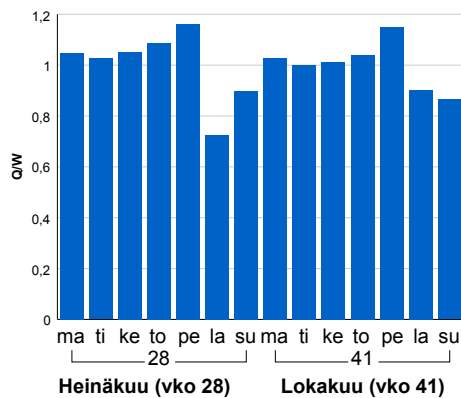
Kausivaihtelukertoimet



Liikenteen kehitys vv. 2020

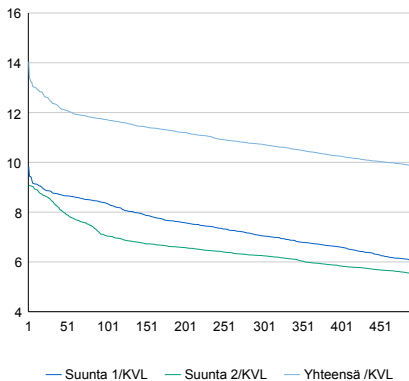


Viikonpäivävaihtelut



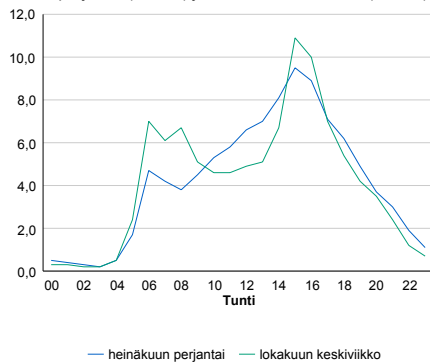
2016	2017	2018	2019	2020
40 586	41 083	41 752	42 381	37 018
0,3%	1,2%	1,6%	1,5%	-12,7%

Tuntijärjestyskäyrä



Tuntivaihtelut

Heinäkuun perjantai (vko 28) ja lokakuun keskiviikko (vko 41).



h	q	q/KVL	h	qras	qras/KVL
1	5 197	14,0%	1	324	11,8%
30	4 608	12,4%	30	295	10,7%
100	4 337	11,7%	100	283	10,3%
300	3 971	10,7%	300	266	9,7%
500	3 635	9,8%	500	257	9,3%

8.04 LAM-kirja

192 vt1_Veikkola (VT 1)

Perustettu 01.06.2006

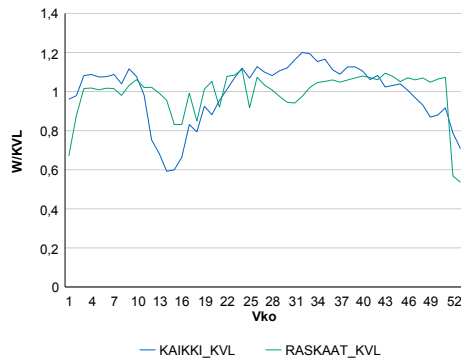
Vuoden 2020 liikennemäärät:

KVL	34 189	KVLras	2 519	Tieosa	8	Suunta1	Palojärvi
KAVL	36 008	KAVLras	3 342	Etäisyys	2638	Suunta2	Veikkola
KKVL	38 581	KKVLras	2 563	Kaistoja	4		

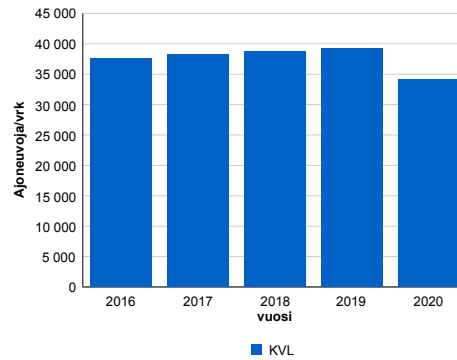
Liikenteen koostumus:

	11 HA-PA	12 KAIP	13 Linja-autot	14 KAPP	15 KATP	16 HA + PK	17 HA + AV		Kevyet ajoneuvot	Raskaat ajoneuvot
ARKILIIKENNE	89,3%	2,7%	0,5%	2,8%	3,3%	1,1%	0,3%	ARKILIIKENNE	90,7%	9,3%
KOKO VUOSI	91,1%	2,1%	0,5%	2,3%	2,5%	1,3%	0,3%	KOKO VUOSI	92,6%	7,4%

Kausivaihtelukertoimet

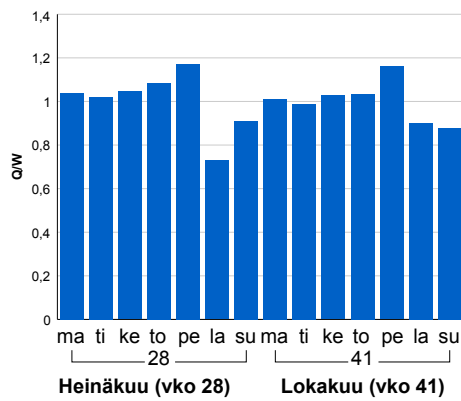


Liikenteen kehitys vv. 2020

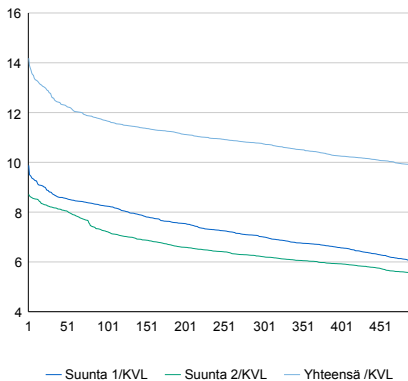


vuosi	2016	2017	2018	2019	2020
Ajoneuvoja/vrk	37 582	38 216	38 729	39 260	34 189
%	-0,1%	1,7%	1,3%	1,4%	-12,9%

Viikonpäivävaihtelut

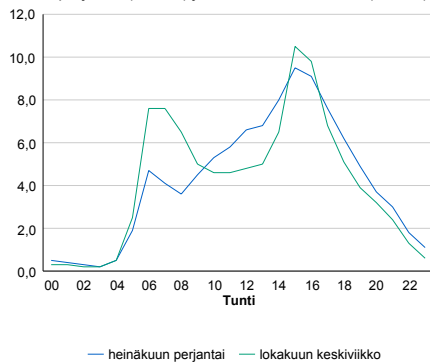


Tuntijärjestyskäyrä



Tuntivaihtelut

Heinäkuun perjantai (vko 28) ja lokakuun keskiviikko (vko 41).



h	q	q/KVL	h	qras	qras/KVL
1	4 849	14,2%	1	311	12,3%
30	4 332	12,7%	30	282	11,2%
100	3 993	11,7%	100	269	10,7%
300	3 677	10,8%	300	252	10,0%
500	3 376	9,9%	500	241	9,6%

8.04 LAM-kirja

193 vt1_Hevoskallio (VT 1)

Perustettu 01.01.2006

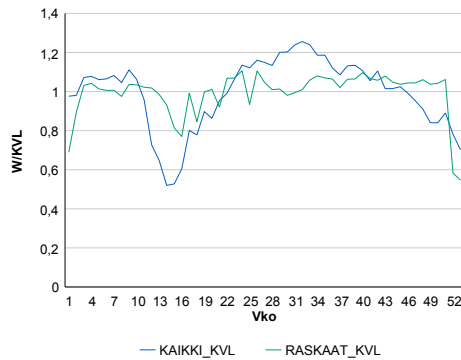
Vuoden 2020 liikennemäärät:

KVL	19 854	KVLras	1 769	Tieosa	10	Suunta1	Lohja
KAVL	20 337	KAVLras	2 296	Etäisyys	2100	Suunta2	Veikkola
KKVL	23 311	KKVLras	1 840	Kaistoja	4		

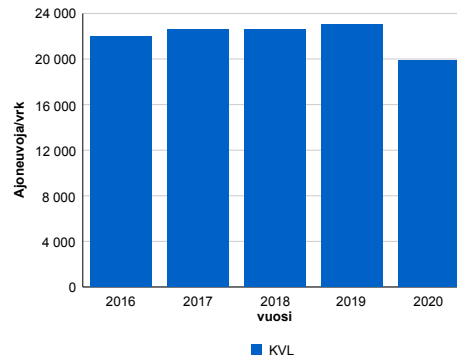
Liikenteen koostumus:

	11 HA-PA	12 KAIP	13 Linja-autot	14 KAPP	15 KATP	16 HA + PK	17 HA + AV		Kevyet ajoneuvot	Raskaat ajoneuvot
ARKILIIKENNE	87,1%	2,9%	0,6%	3,7%	4,1%	1,2%	0,4%		88,7%	11,3%
KOKO VUOSI	89,4%	2,3%	0,6%	2,9%	3,1%	1,3%	0,4%		91,1%	8,9%

Kausivaihtelukertoimet

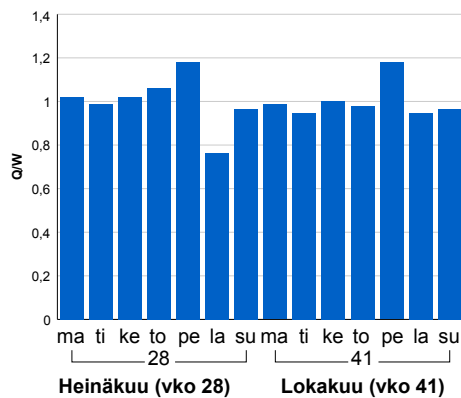


Liikenteen kehitys vv. 2020

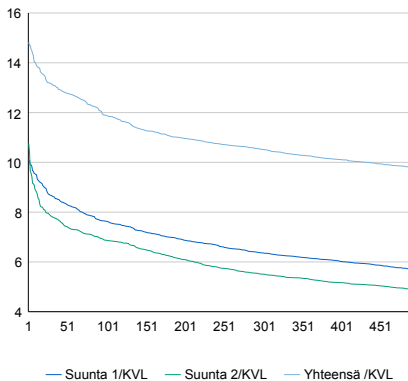


2016	2017	2018	2019	2020
22 020	22 579	22 613	23 041	19 854
0,3%	2,5%	0,1%	1,9%	-13,8%

Viikonpäivävaihtelut

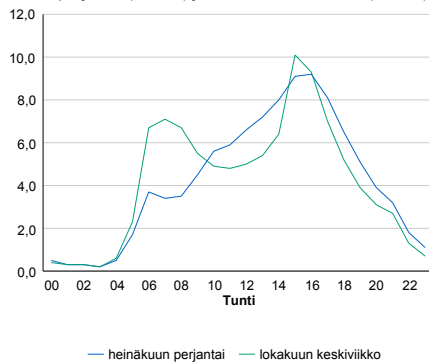


Tuntijärjestyskäyrä



Tuntivaihtelut

Heinäkuun perjantai (vko 28) ja lokakuun keskiviikko (vko 41).



h	q	q/KVL	h	qras	qras/KVL
1	2 944	14,8%	1	240	13,6%
30	2 614	13,2%	30	209	11,8%
100	2 361	11,9%	100	195	11,0%
300	2 088	10,5%	300	173	9,8%
500	1 941	9,8%	500	162	9,2%

8.04 LAM-kirja

194 vt1_Lehmijärvi (VT 1)

Perustettu 01.06.2006

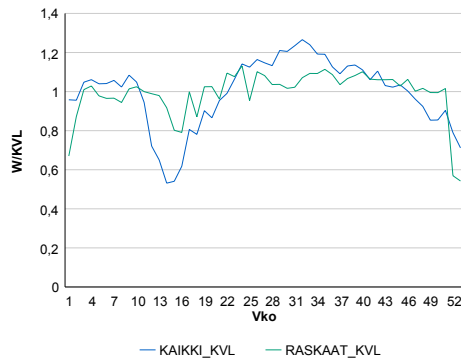
Vuoden 2020 liikennemäärät:

KVL	25 299	KVLras	2 523	Tieosa	11	Suunta1	Lohja
KAVL	25 957	KAVLras	3 239	Etäisyys	3797	Suunta2	Helsinki
KKVL	29 782	KKVLras	2 692	Kaistoja	4		

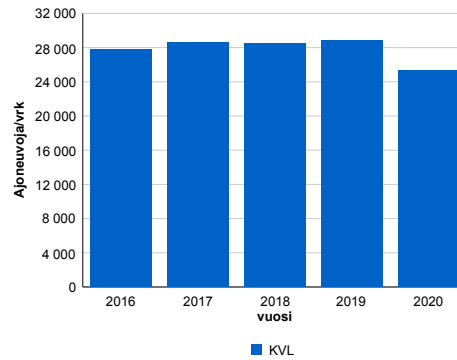
Liikenteen koostumus:

	11 HA-PA	12 KAIP	13 Linja-autot	14 KAPP	15 KATP	16 HA + PK	17 HA + AV		Kevyet ajoneuvot	Raskaat ajoneuvot
ARKILIIKENNE	85,1%	2,9%	0,5%	3,4%	5,7%	2,0%	0,4%	ARKILIIKENNE	87,5%	12,5%
KOKO VUOSI	87,6%	2,3%	0,5%	2,6%	4,5%	2,1%	0,4%	KOKO VUOSI	90,0%	10,0%

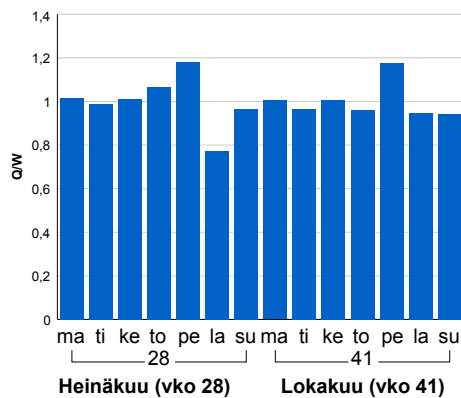
Kausivaihtelukertoimet



Liikenteen kehitys vv. 2020

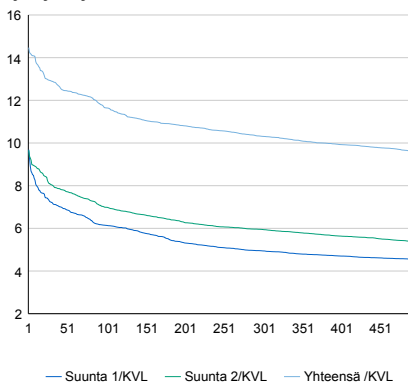


Viikonpäivävaihtelut



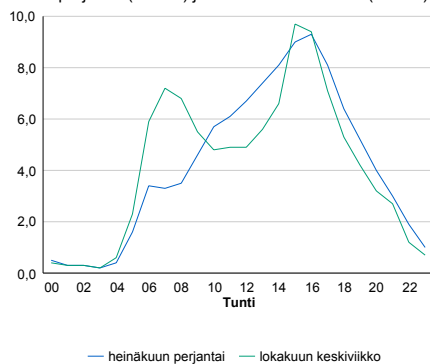
2016	2017	2018	2019	2020
27 798	28 566	28 526	28 847	25 299
0,9%	2,8%	-0,1%	1,1%	-12,3%

Tuntijärjestyskäyrä



Tuntivaihtelut

Heinäkuun perjantai (vko 28) ja lokakuun keskiviikko (vko 41).



h	q	q/KVL	h	qras	qras/KVL
1	3 661	14,5%	1	332	13,2%
30	3 263	12,9%	30	294	11,7%
100	2 946	11,6%	100	267	10,6%
300	2 609	10,3%	300	241	9,6%
500	2 432	9,6%	500	229	9,1%

8.04 LAM-kirja

195 st103_Satamatie (MT 103)

Perustettu 28.04.2008

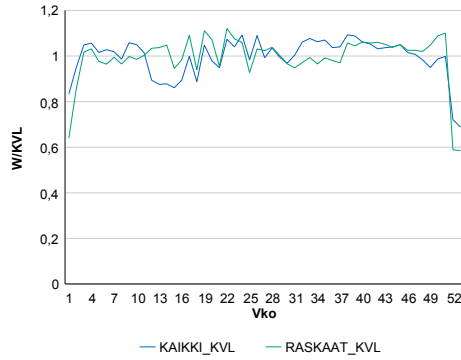
Vuoden 2020 liikennemäärät:

KVL	10 117	KVLras	2 661	Tieosa	1	Suunta1	Vuosaari
KAVL	11 820	KAVLras	3 627	Etäisyys	2160	Suunta2	KEHÄ III
KKVL	10 500	KKVLras	2 669	Kaistoja	5		

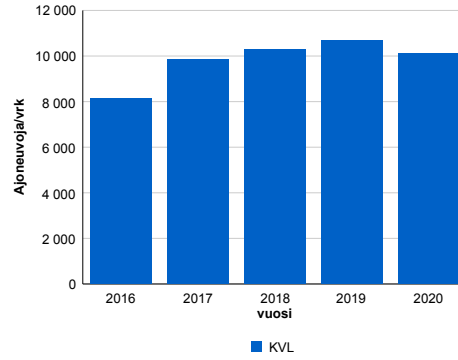
Liikenteen koostumus:

	11 HA-PA	12 KAIP	13 Linja-autot	14 KAPP	15 KATP	16 HA + PK	17 HA + AV		Kevyet ajoneuvot	Raskaat ajoneuvot
ARKILIIKENNE	68,2%	7,1%	0,3%	18,3%	5,0%	0,5%	0,6%		69,3%	30,7%
KOKO VUOSI	72,6%	6,3%	0,3%	15,6%	4,1%	0,5%	0,5%		73,7%	26,3%

Kausivaihtelukertoimet

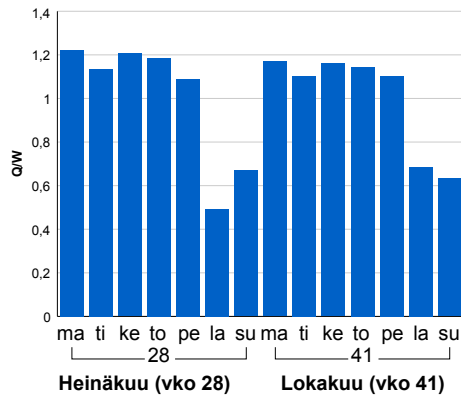


Liikenteen kehitys vv. 2020

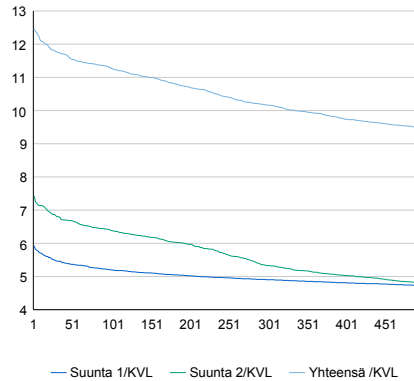


2016	2017	2018	2019	2020
8 129	9 862	10 285	10 671	10 117
-8,4%	21,3%	4,3%	3,8%	-5,2%

Viikonpäivävaihtelut

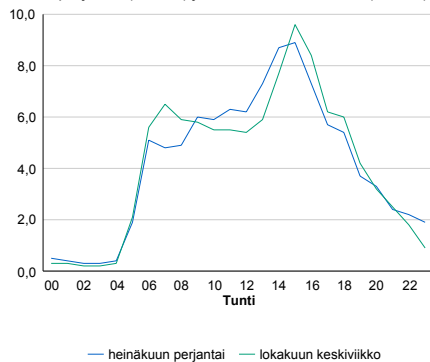


Tuntijärjestyskäyrä



Tuntivaihtelut

Heinäkuun perjantai (vko 28) ja lokakuun keskiviikko (vko 41).



h	q	q/KVL	h	qras	qras/KVL
1	1 261	12,5%	1	417	15,7%
30	1 191	11,8%	30	383	14,4%
100	1 141	11,3%	100	358	13,5%
300	1 028	10,2%	300	331	12,4%
500	959	9,5%	500	317	11,9%

8.04 LAM-kirja

196 Niinisaarentie (MT 40946)

Perustettu 28.04.2008

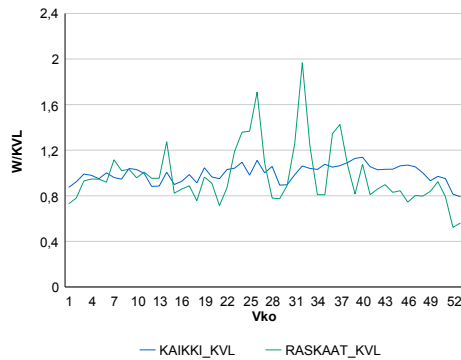
Vuoden 2020 liikennemäärät:

KVL	2 218	KVLras	113	Tieosa	3	Suunta1	Vuosaari
KAVL	2 425	KAVLras	153	Etäisyys	552	Suunta2	Itäväylä
KKVL	2 271	KKVLras	136	Kaistoja	2		

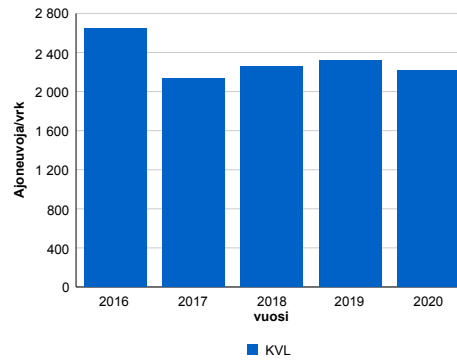
Liikenteen koostumus:

	11 HA-PA	12 KAIP	13 Linja-autot	14 KAPP	15 KATP	16 HA + PK	17 HA + AV		Kevyet ajoneuvot	Raskaat ajoneuvot
ARKILIIKENNE	92,9%	5,3%	0,4%	0,4%	0,3%	0,6%	0,1%		93,7%	6,3%
KOKO VUOSI	94,2%	4,0%	0,4%	0,4%	0,3%	0,6%	0,1%		94,9%	5,1%

Kausivaihtelukertoimet

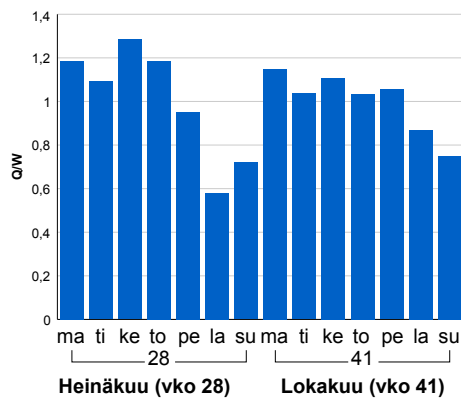


Liikenteen kehitys vv. 2020

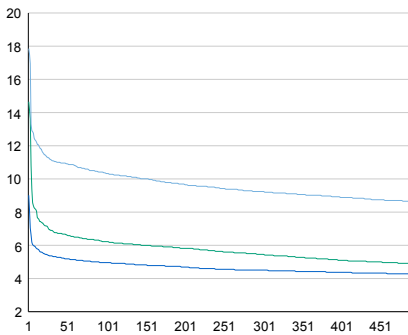


2016	2017	2018	2019	2020
2 647	2 138	2 259	2 315	2 218
35,3%	-19,2%	5,6%	2,5%	-4,2%

Viikonpäivävaihtelut

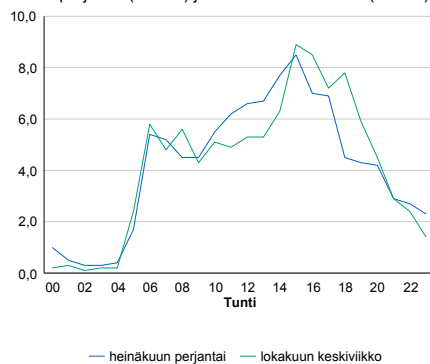


Tuntijärjestyskäyrä



Tuntivaihtelut

Heinäkuun perjantai (vko 28) ja lokakuun keskiviikko (vko 41).



— Suunta 1/KVL — Suunta 2/KVL — Yhteensä /KVL

h	q	q/KVL
1	396	17,9%
30	247	11,1%
100	229	10,3%
300	205	9,2%
500	191	8,6%

h	qras	qras/KVL
1	59	52,2%
30	32	28,3%
100	24	21,2%
300	18	15,9%
500	16	14,2%

8.04 LAM-kirja

197 st100_Kivihaan_tunneli
(MT 100)

Perustettu 01.09.2010

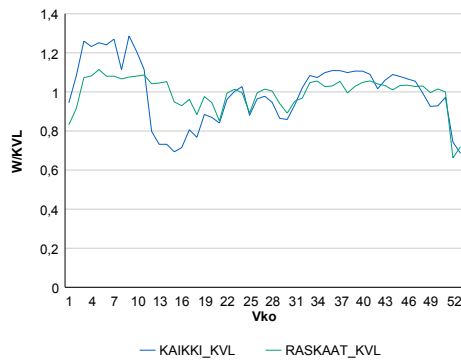
Vuoden 2020 liikennemäärät:

KVL	31 534	KVLras	1 216	Tieosa	1	Suunta1	Käpylä
KAVL	35 932	KAVLras	1 550	Etäisyys	770	Suunta2	Munkkiniemi
KKVL	30 979	KKVLras	1 202	Kaistoja	6		

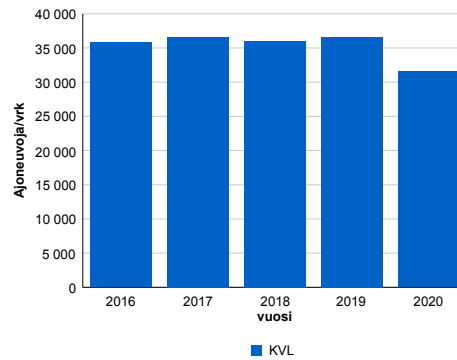
Liikenteen koostumus:

	11 HA-PA	12 KAIIP	13 Linja-autot	14 KAPP	15 KATP	16 HA + PK	17 HA + AV		Kevyet ajoneuvot	Raskaat ajoneuvot
ARKILIIKENNE	95,2%	2,6%	0,8%	0,6%	0,3%	0,3%	0,2%	ARKILIIKENNE	95,7%	4,3%
KOKO VUOSI	95,7%	2,2%	0,9%	0,5%	0,2%	0,3%	0,1%	KOKO VUOSI	96,1%	3,9%

Kausivaihtelukertoimet

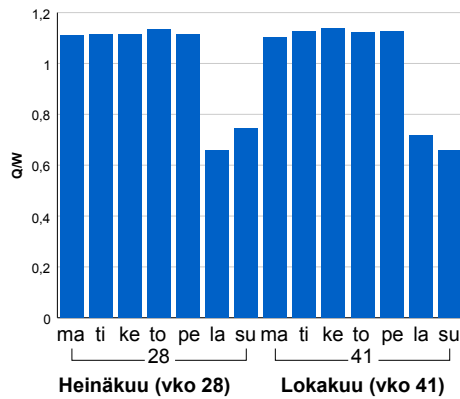


Liikenteen kehitys vv. 2020

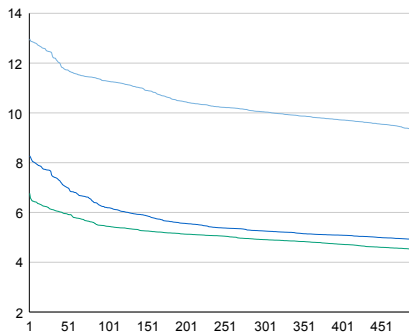


vuosi	2016	2017	2018	2019	2020
Ajoneuvoja/vrk	35 809	36 645	36 004	36 632	31 534
%	2,2%	2,3%	-1,7%	1,7%	-13,9%

Viikonpäivävaihtelut

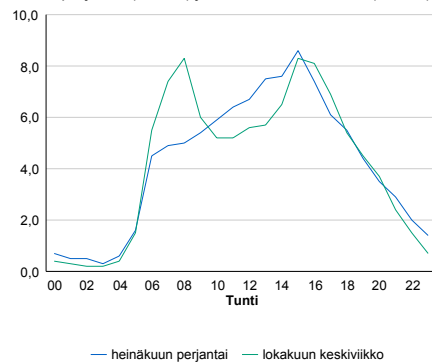


Tuntijärjestyskäyrä



Tuntivaihtelut

Heinäkuun perjantai (vko 28) ja lokakuun keskiviikko (vko 41).



h	q	q/KVL	h	qras	qras/KVL
1	4 091	13,0%	1	167	13,7%
30	3 876	12,3%	30	145	11,9%
100	3 556	11,3%	100	135	11,1%
300	3 167	10,0%	300	125	10,3%
500	2 933	9,3%	500	120	9,9%

8.04 LAM-kirja

198 vt7_Porvoo (VT 7)

Perustettu 20.12.2015

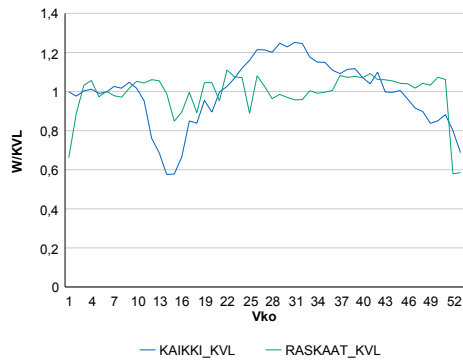
Vuoden 2020 liikennemäärät:

KVL	19 916	KVLras	1 981	Tieosa	9	Suunta1	Koskenkylä
KAVL	20 608	KAVLras	2 659	Etäisyys	1755	Suunta2	Helsinki
KKVL	23 613	KKVLras	1 982	Kaistoja	4		

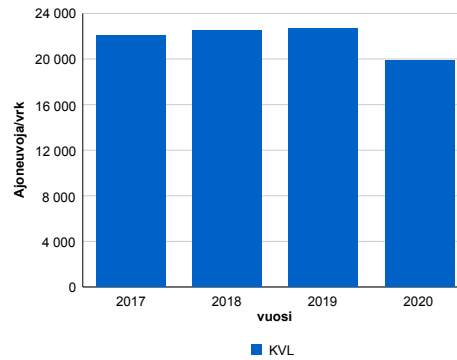
Liikenteen koostumus:

	11 HA-PA	12 KAIP	13 Linja-autot	14 KAPP	15 KATP	16 HA + PK	17 HA + AV		Kevyet ajoneuvot	Raskaat ajoneuvot
ARKILIIKENNE	84,6%	3,4%	0,3%	4,0%	5,2%	2,2%	0,3%	ARKILIIKENNE	87,1%	12,9%
KOKO VUOSI	87,4%	2,7%	0,3%	3,0%	4,0%	2,4%	0,3%	KOKO VUOSI	90,1%	9,9%

Kausivaihtelukertoimet

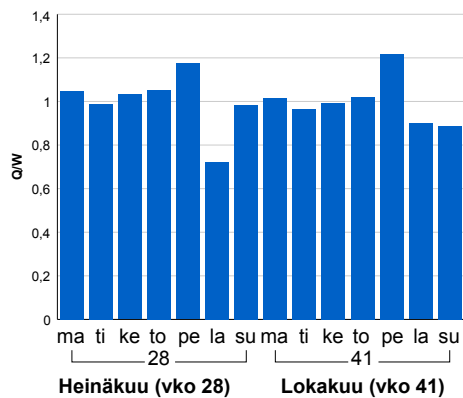


Liikenteen kehitys vv. 2020

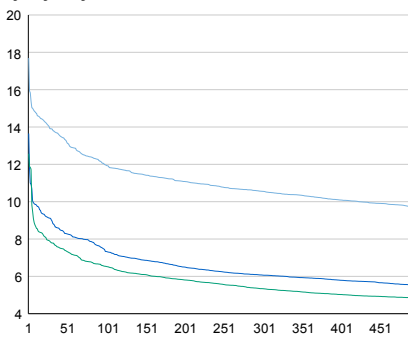


2017	2018	2019	2020
22 039	22 510	22 686	19 916
3,7%	2,1%	0,8%	-12,2%

Viikonpäivävaihtelut

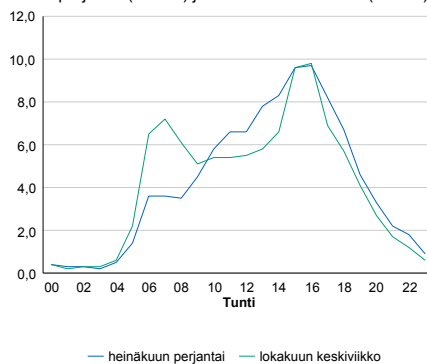


Tuntijärjestyskäyrä



Tuntivaihtelut

Heinäkuun perjantai (vko 28) ja lokakuun keskiviikko (vko 41).



h	q	q/KVL	h	qras	qras/KVL
1	3 524	17,7%	1	252	12,7%
30	2 769	13,9%	30	226	11,4%
100	2 381	12,0%	100	216	10,9%
300	2 102	10,6%	300	205	10,3%
500	1 935	9,7%	500	197	9,9%

8.04 LAM-kirja

403 vt2_Humpila (VT 2)

Perustettu 27.10.1989

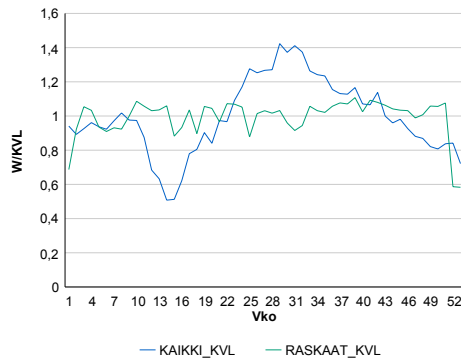
Vuoden 2020 liikennemäärät:

KVL	3 188	KVLras	608	Tieosa	28	Suunta1	Pori
KAVL	3 069	KAVLras	805	Etäisyys	3240	Suunta2	Forssa
KKVL	4 074	KKVLras	610	Kaistoja	2		

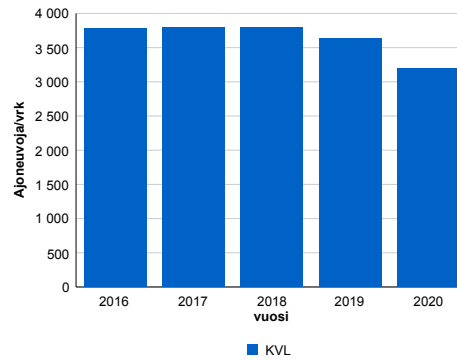
Liikenteen koostumus:

	11 HA-PA	12 KAIP	13 Linja-autot	14 KAPP	15 KATP	16 HA + PK	17 HA + AV		Kevyet ajoneuvot	Raskaat ajoneuvot
ARKILIIKENNE	70,2%	3,7%	0,8%	6,7%	15,1%	2,8%	0,8%		73,8%	26,2%
KOKO VUOSI	77,0%	2,9%	0,8%	4,5%	10,8%	3,1%	0,8%		80,9%	19,1%

Kausivaihtelukertoimet

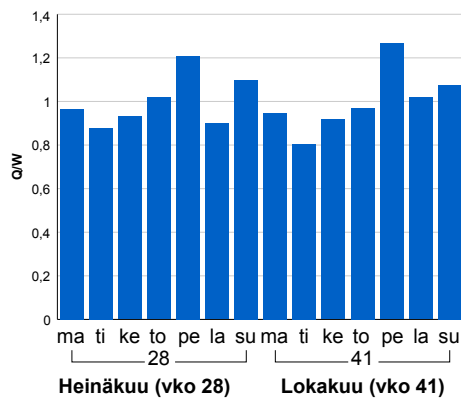


Liikenteen kehitys vv. 2020

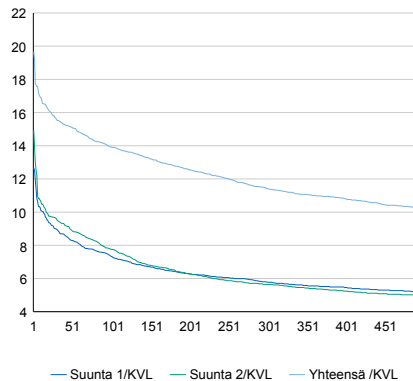


2016	2017	2018	2019	2020
3 784	3 797	3 793	3 636	3 188
-0,5%	0,4%	-0,1%	-4,1%	-12,3%

Viikonpäivävaihtelut

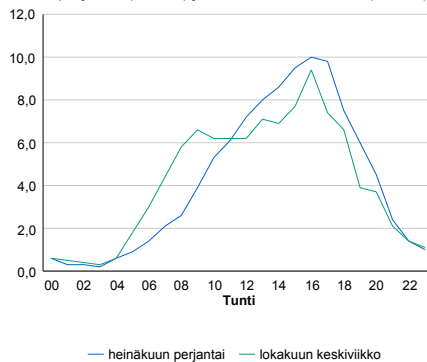


Tuntijärjestyskäyrä



Tuntivaihtelut

Heinäkuun perjantai (vko 28) ja lokakuun keskiviikko (vko 41).



h	q	q/KVL	h	qras	qras/KVL
1	627	19,7%	1	82	13,5%
30	497	15,6%	30	73	12,0%
100	444	13,9%	100	68	11,2%
300	364	11,4%	300	61	10,0%
500	326	10,2%	500	58	9,5%

8.04 LAM-kirja

405 vt10_Hämeenlinna (VT 10)

Perustettu 27.10.1989

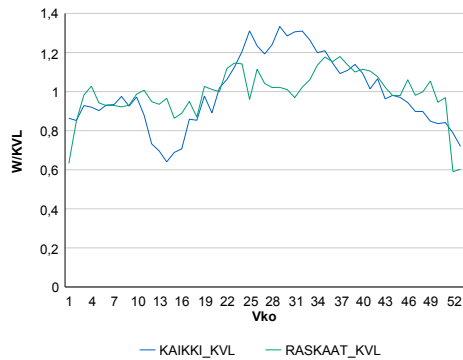
Vuoden 2020 liikennemäärät:

KVL	6 239	KVLras	440	Tieosa	29	Suunta1	Lammi
KAVL	6 293	KAVLras	581	Etäisyys	3190	Suunta2	Hämeenlinna
KKVL	7 771	KKVLras	470	Kaistoja	2		

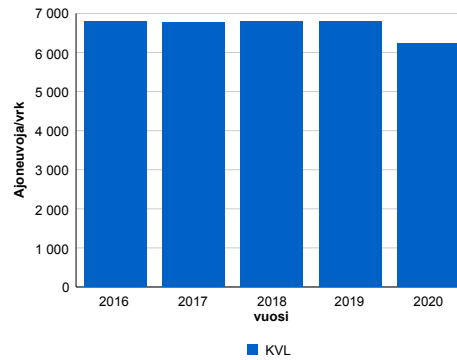
Liikenteen koostumus:

	11 HA-PA	12 KAIP	13 Linja-autot	14 KAPP	15 KATP	16 HA + PK	17 HA + AV		Kevyet ajoneuvot	Raskaat ajoneuvot
ARKILIIKENNE	87,5%	2,7%	0,6%	1,5%	4,4%	2,7%	0,6%	ARKILIIKENNE	90,8%	9,2%
KOKO VUOSI	89,3%	2,1%	0,5%	1,1%	3,3%	3,0%	0,6%	KOKO VUOSI	92,9%	7,1%

Kausivaihtelukertoimet

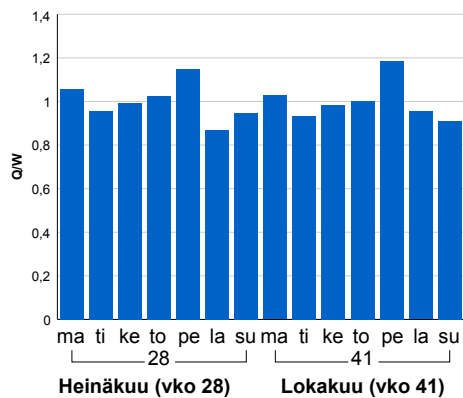


Liikenteen kehitys vv. 2020

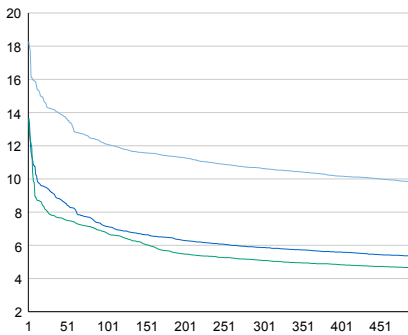


vuosi	2016	2017	2018	2019	2020
Ajoneuvoja/vrk	6 794	6 777	6 803	6 788	6 239
%	0,1%	-0,3%	0,4%	-0,2%	-8,1%

Viikonpäivävaihtelut

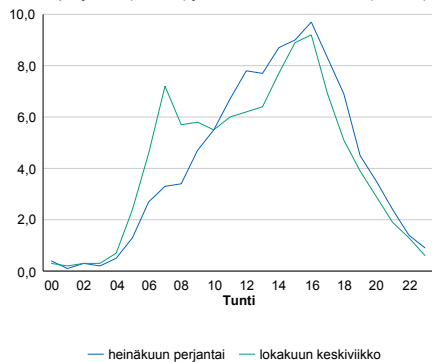


Tuntijärjestyskäyrä



Tuntivaihtelut

Heinäkuun perjantai (vko 28) ja lokakuun keskiviikko (vko 41).



h	q	q/KVL	h	qras	qras/KVL
1	1 141	18,3%	1	98	22,3%
30	887	14,2%	30	55	12,5%
100	756	12,1%	100	50	11,4%
300	663	10,6%	300	46	10,5%
500	611	9,8%	500	43	9,8%

8.04 LAM-kirja

407 vt12_Hollola (VT 12)

Perustettu 01.11.1989

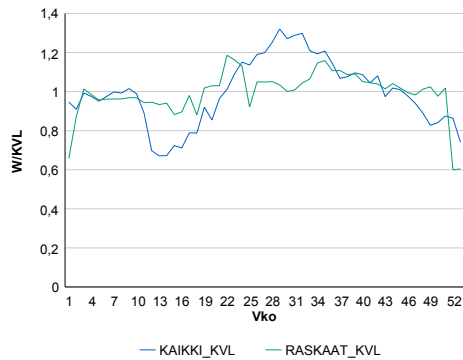
Vuoden 2020 liikennemäärät:

KVL	5 693	KVLRas	641	Tieosa	219	Suunta1	Hollola
KAVL	5 708	KAVLRas	845	Etäisyys	4749	Suunta2	Lammi
KKVL	6 914	KKVLRas	683	Kaistoja	2		

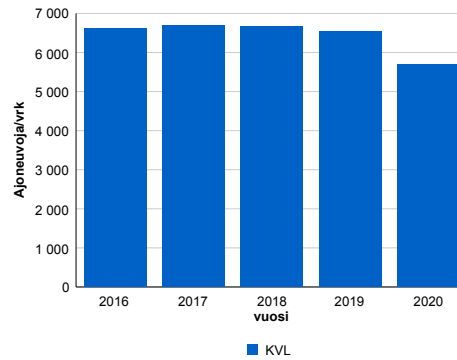
Liikenteen koostumus:

	11 HA-PA	12 KAIP	13 Linja-autot	14 KAPP	15 KATP	16 HA + PK	17 HA + AV		Kevyet ajoneuvot	Raskaat ajoneuvot
ARKILIIKENNE	81,4%	3,4%	0,7%	2,7%	8,1%	3,0%	0,8%		85,2%	14,8%
KOKO VUOSI	84,9%	2,7%	0,6%	1,9%	6,0%	3,1%	0,8%		88,7%	11,3%

Kausivaihtelukertoimet

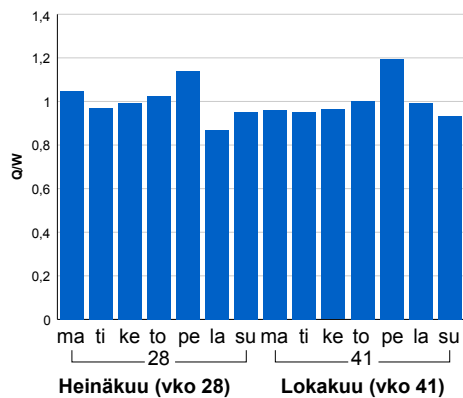


Liikenteen kehitys vv. 2020

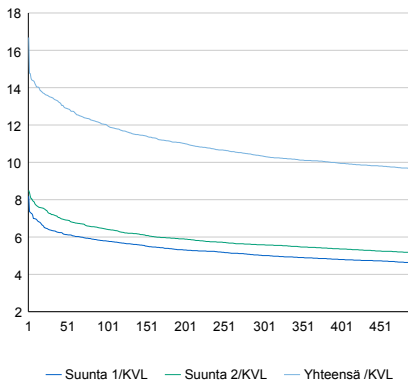


2016	2017	2018	2019	2020
6 620	6 694	6 672	6 535	5 693
3,5%	1,1%	-0,3%	-2,0%	-12,9%

Viikonpäivävaihtelut

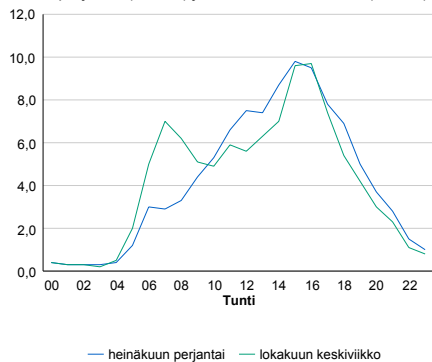


Tuntijärjestyskäyrä



Tuntivaihtelut

Heinäkuun perjantai (vko 28) ja lokakuun keskiviikko (vko 41).



h	q	q/KVL
1	950	16,7%
30	768	13,5%
100	685	12,0%
300	589	10,3%
500	549	9,6%

h	qras	qras/KVL
1	93	14,5%
30	74	11,5%
100	69	10,8%
300	63	9,8%
500	60	9,4%

8.04 LAM-kirja

408 kt54_Hausjärvi (KT 54)

Perustettu 27.10.1989

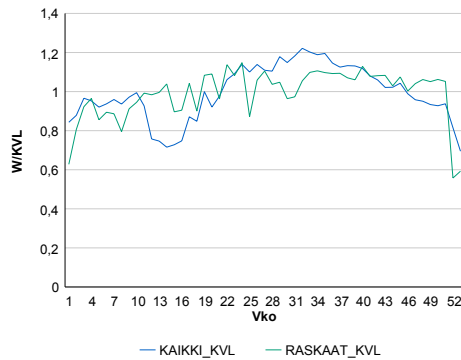
Vuoden 2020 liikennemäärät:

KVL	5 950	KVLras	535	Tieosa	13	Suunta1	Hollola
KAVL	6 315	KAVLras	716	Etäisyys	4511	Suunta2	Riihimäki
KKVL	6 865	KKVLras	564	Kaistoja	2		

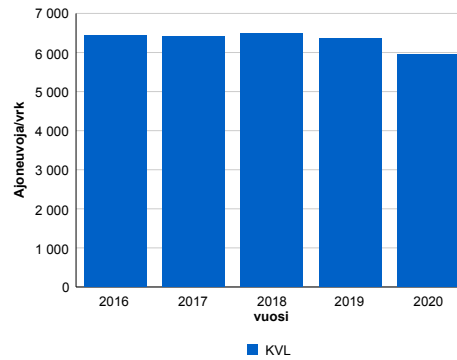
Liikenteen koostumus:

	11 HA-PA	12 KAIP	13 Linja-autot	14 KAPP	15 KATP	16 HA + PK	17 HA + AV		Kevyet ajoneuvot	Raskaat ajoneuvot
ARKILIIKENNE	85,8%	3,1%	0,2%	1,5%	6,5%	2,3%	0,5%	ARKILIIKENNE	88,7%	11,3%
KOKO VUOSI	87,8%	2,5%	0,2%	1,2%	5,1%	2,6%	0,6%	KOKO VUOSI	91,0%	9,0%

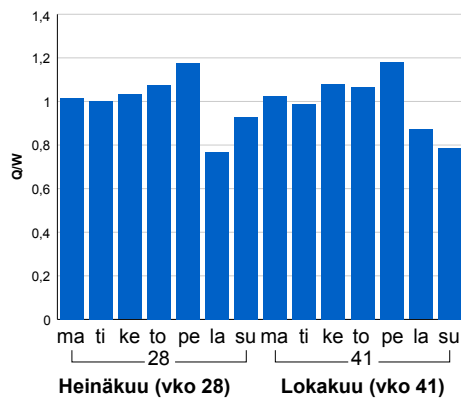
Kausivaihtelukertoimet



Liikenteen kehitys vv. 2020

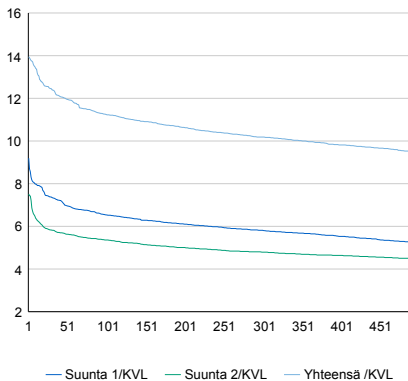


Viikonpäivävaihtelut



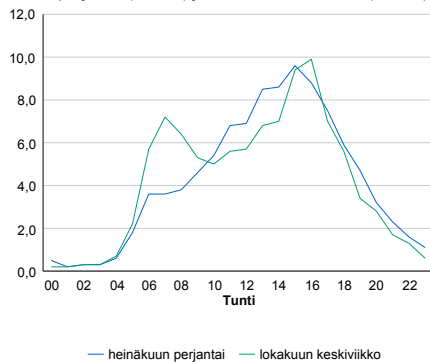
2016	2017	2018	2019	2020
6 429	6 400	6 488	6 357	5 950
1,4%	-0,4%	1,4%	-2,0%	-6,4%

Tuntijärjestyskäyrä



Tuntivaihtelut

Heinäkuun perjantai (vko 28) ja lokakuun keskiviikko (vko 41).



h	q	q/KVL	h	qras	qras/KVL
1	830	14,0%	1	93	17,4%
30	741	12,5%	30	69	12,9%
100	669	11,2%	100	64	12,0%
300	606	10,2%	300	58	10,8%
500	565	9,5%	500	55	10,3%

8.04 LAM-kirja

424 vt4_Renkomäki (VT 4)

Perustettu 17.11.1997

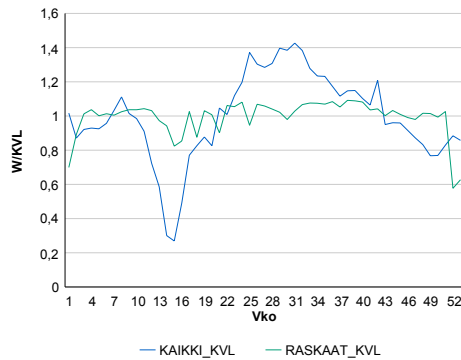
Vuoden 2020 liikennemäärät:

KVL	21 260	KVLras	2 061	Tieosa	118	Suunta1	Lahti
KAVL	20 201	KAVLras	2 716	Etäisyys	6249	Suunta2	Mäntsälä
KKVL	27 612	KKVLras	2 157	Kaistoja	4		

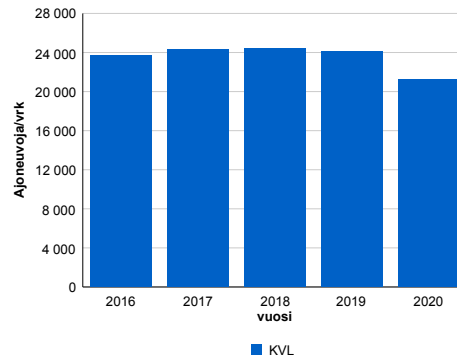
Liikenteen koostumus:

	11 HA-PA	12 KAIP	13 Linja-autot	14 KAPP	15 KATP	16 HA + PK	17 HA + AV		Kevyet ajoneuvot	Raskaat ajoneuvot
ARKILIIKENNE	83,9%	2,4%	0,3%	4,1%	6,7%	2,1%	0,6%		86,6%	13,4%
KOKO VUOSI	87,4%	1,8%	0,3%	2,8%	4,7%	2,4%	0,6%		90,3%	9,7%

Kausivaihtelukertoimet

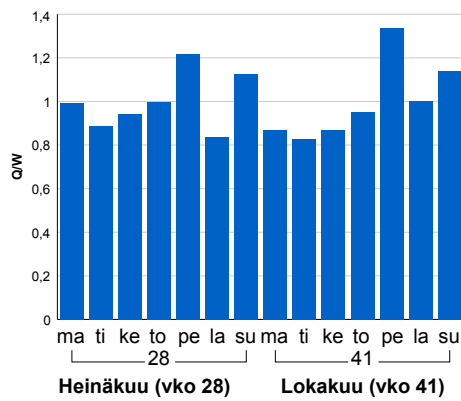


Liikenteen kehitys vv. 2020

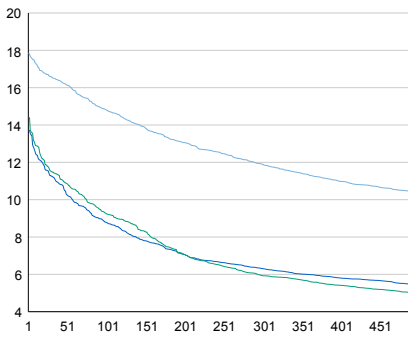


2016	2017	2018	2019	2020
23 649	24 334	24 386	24 114	21 260
1,5%	2,9%	0,2%	-1,1%	-11,8%

Viikonpäivävaihtelut

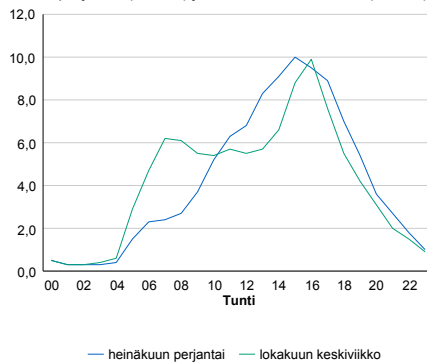


Tuntijärjestyskäyrä



Tuntivaihtelut

Heinäkuun perjantai (vko 28) ja lokakuun keskiviikko (vko 41).



h	q	q/KVL	h	qras	qras/KVL
1	3 800	17,9%	1	215	10,4%
30	3 527	16,6%	30	199	9,7%
100	3 150	14,8%	100	192	9,3%
300	2 531	11,9%	300	182	8,8%
500	2 213	10,4%	500	176	8,5%

8.04 LAM-kirja

425 vt10_Tammela (VT 10)

Perustettu 08.11.1989

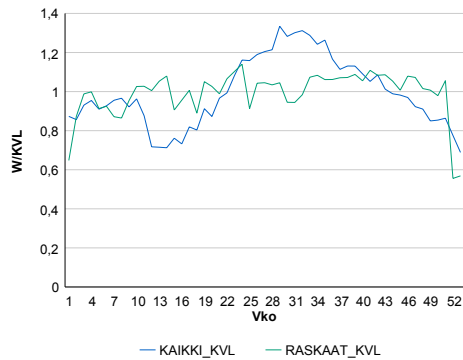
Vuoden 2020 liikennemäärät:

KVL	4 296	KVLras	683	Tieosa	18	Suunta1	Hämeenlinna
KAVL	4 399	KAVLras	905	Etäisyys	3950	Suunta2	Forssa
KKVL	5 294	KKVLras	708	Kaistoja	2		

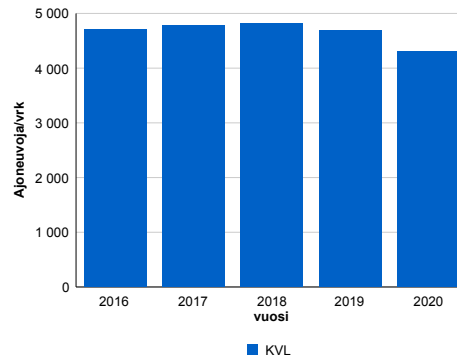
Liikenteen koostumus:

	11 HA-PA	12 KAIP	13 Linja-autot	14 KAPP	15 KATP	16 HA + PK	17 HA + AV		Kevyet ajoneuvot	Raskaat ajoneuvot
ARKILIIKENNE	76,1%	3,6%	0,4%	3,8%	12,8%	2,7%	0,7%		79,4%	20,6%
KOKO VUOSI	80,3%	2,9%	0,4%	2,8%	9,8%	3,1%	0,7%		84,1%	15,9%

Kausivaihtelukertoimet

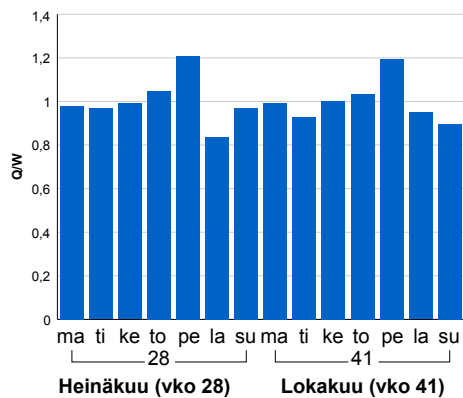


Liikenteen kehitys vv. 2020

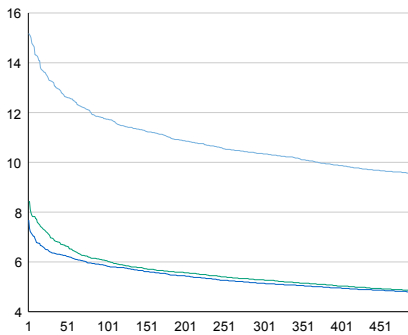


2016	2017	2018	2019	2020
4 712	4 775	4 821	4 691	4 296
0,5%	1,3%	1,0%	-2,7%	-8,4%

Viikonpäivävaihtelut

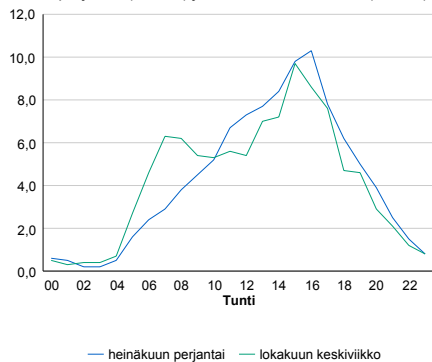


Tuntijärjestyskäyrä



Tuntivaihtelut

Heinäkuun perjantai (vko 28) ja lokakuun keskiviikko (vko 41).



— Suunta 1/KVL — Suunta 2/KVL — Yhteensä /KVL

h	q	q/KVL
1	652	15,2%
30	570	13,3%
100	504	11,7%
300	445	10,4%
500	410	9,5%

h	qras	qras/KVL
1	96	14,1%
30	78	11,4%
100	72	10,5%
300	67	9,8%
500	64	9,4%

8.04 LAM-kirja

426 vt12_Hämeenlinna_Hauho
(VT 12)

Perustettu 11.10.1989

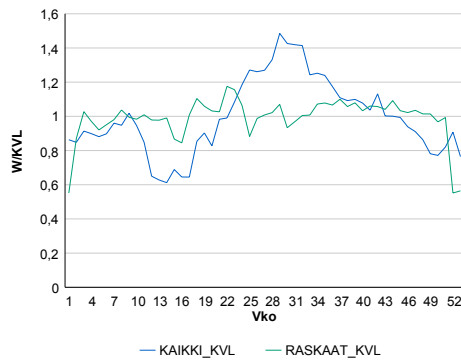
Vuoden 2020 liikennemäärät:

KVL	2 982	KVLras	378	Tieosa	213	Suunta1	Lammi
KAVL	2 797	KAVLras	507	Etäisyys	1449	Suunta2	Hauho
KKVL	3 864	KKVLras	387	Kaistoja	2		

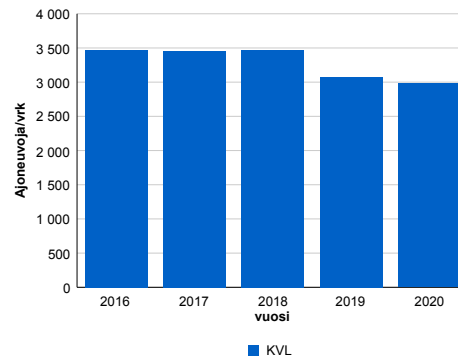
Liikenteen koostumus:

	11 HA-PA	12 KÄIP	13 Linja-autot	14 KAPP	15 KATP	16 HA + PK	17 HA + AV		Kevyet ajoneuvot	Raskaat ajoneuvot
ARKILIIKENNE	78,6%	3,7%	0,4%	3,8%	10,3%	2,5%	0,8%	ARKILIIKENNE	81,9%	18,1%
KOKO VUOSI	84,0%	2,8%	0,4%	2,5%	7,0%	2,7%	0,7%	KOKO VUOSI	87,3%	12,7%

Kausivaihtelukertoimet

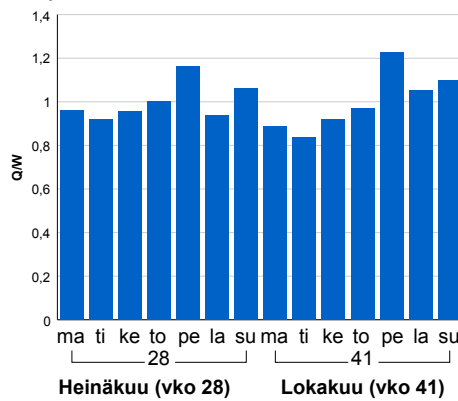


Liikenteen kehitys vv. 2020

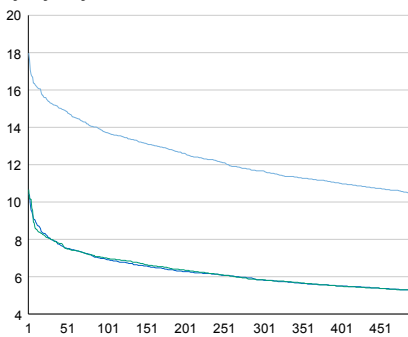


2016	2017	2018	2019	2020
3 472	3 460	3 473	3 073	2 982
0,3%	-0,4%	0,4%	-11,5%	-3,0%

Viikonpäivävaihtelut

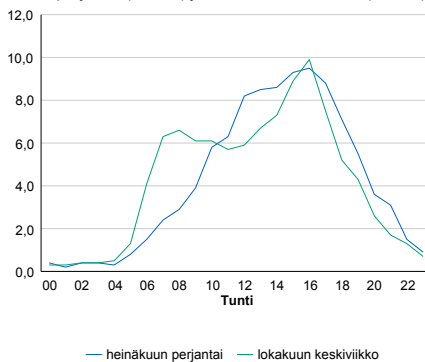


Tuntijärjestyskäyrä



Tuntivaihtelut

Heinäkuun perjantai (vko 28) ja lokakuun keskiviikko (vko 41).



— Suunta 1/KVL — Suunta 2/KVL — Yhteensä /KVL

h	q	q/KVL	h	qras	qras/KVL
1	536	18,0%	1	73	19,3%
30	456	15,3%	30	49	13,0%
100	409	13,7%	100	43	11,4%
300	348	11,7%	300	39	10,3%
500	310	10,4%	500	37	9,8%

8.04 LAM-kirja

428 kt54_Loppi (KT 54)

Perustettu 01.11.1989

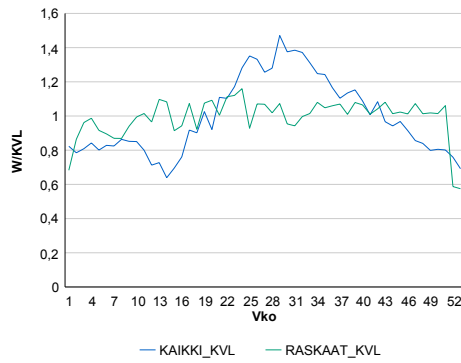
Vuoden 2020 liikennemäärät:

KVL	3 373	KVLras	430	Tieosa	6	Suunta1	Loppi
KAVL	3 244	KAVLras	568	Etäisyys	2460	Suunta2	Forssa
KKVL	4 422	KKVLras	448	Kaistoja	2		

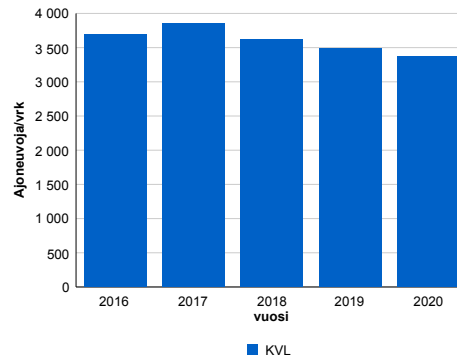
Liikenteen koostumus:

	11 HA-PA	12 KAIP	13 Linja-autot	14 KAPP	15 KATP	16 HA + PK	17 HA + AV		Kevyet ajoneuvot	Raskaat ajoneuvot
ARKILIIKENNE	78,6%	3,3%	0,2%	2,6%	11,4%	3,4%	0,5%	ARKILIIKENNE	82,5%	17,5%
KOKO VUOSI	82,9%	2,6%	0,2%	1,8%	8,2%	3,8%	0,5%	KOKO VUOSI	87,2%	12,8%

Kausivaihtelukertoimet

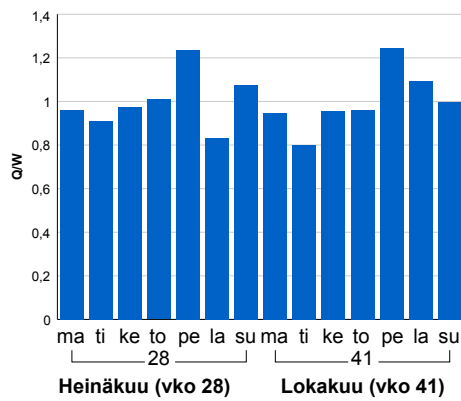


Liikenteen kehitys vv. 2020

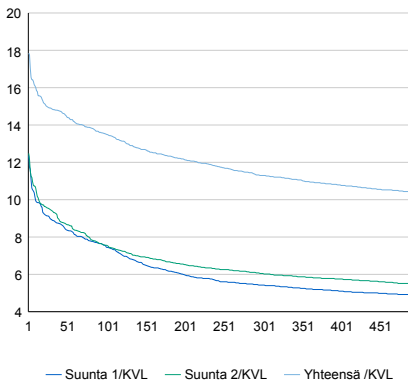


2016	2017	2018	2019	2020
3 691	3 850	3 616	3 483	3 373
1,7%	4,3%	-6,1%	-3,7%	-3,2%

Viikonpäivävaihtelut

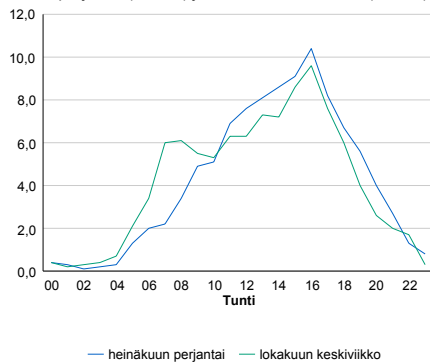


Tuntijärjestyskäyrä



Tuntivaihtelut

Heinäkuun perjantai (vko 28) ja lokakuun keskiviikko (vko 41).



h	q	q/KVL	h	qras	qras/KVL
1	602	17,8%	1	62	14,4%
30	502	14,9%	30	53	12,3%
100	456	13,5%	100	49	11,4%
300	381	11,3%	300	45	10,5%
500	350	10,4%	500	42	9,8%

8.04 LAM-kirja

429 vt3_Riihimäki_Herajoki (VT 3)

Perustettu 23.10.1990

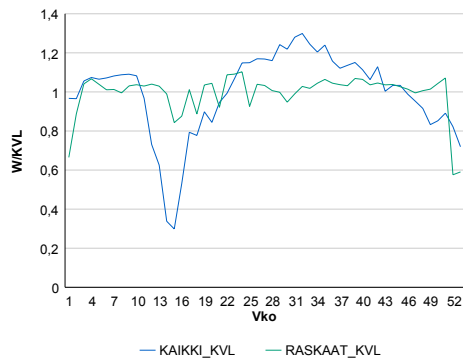
Vuoden 2020 liikennemäärät:

KVL	25 263	KVLras	2 675	Tiesosa	109	Suunta1	Riihimäki
KAVL	25 753	KAVLras	3 620	Etäisyys	11127	Suunta2	Helsinki
KKVL	30 278	KKVLras	2 744	Kaistoja	4		

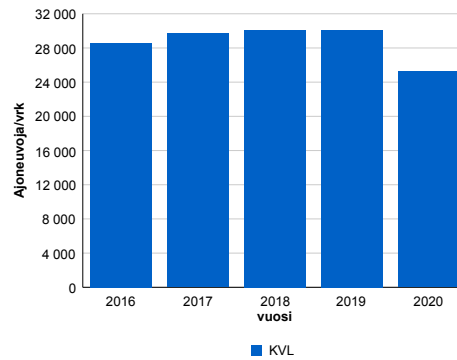
Liikenteen koostumus:

	11 HA-PA	12 KAIIP	13 Linja-autot	14 KAPP	15 KATP	16 HA + PK	17 HA + AV		Kevyet ajoneuvot	Raskaat ajoneuvot
ARKILIIKENNE	84,0%	3,2%	0,3%	4,3%	6,3%	1,5%	0,5%	ARKILIIKENNE	85,9%	14,1%
KOKO VUOSI	87,3%	2,5%	0,3%	3,1%	4,7%	1,7%	0,5%	KOKO VUOSI	89,4%	10,6%

Kausivaihtelukertoimet

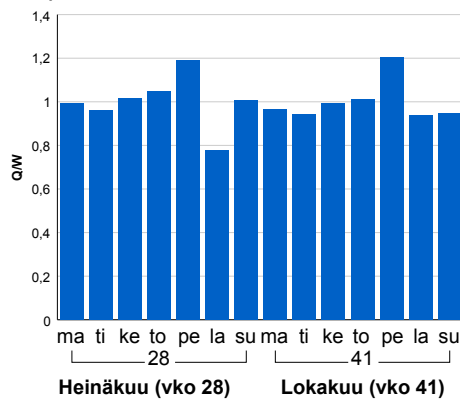


Liikenteen kehitys vv. 2020

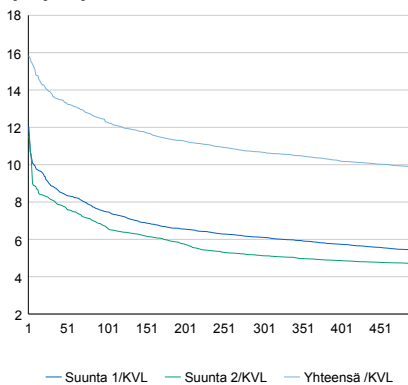


2016	2017	2018	2019	2020
28 558	29 676	30 094	30 093	25 263
-0,8%	3,9%	1,4%	0,0%	-16,1%

Viikonpäivävaihtelut

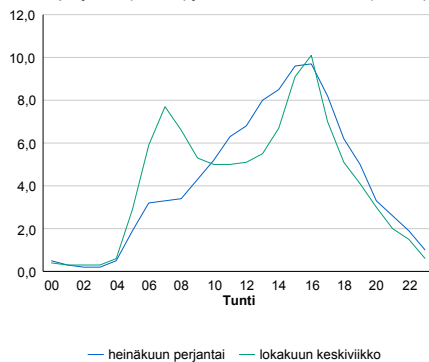


Tuntijärjestyskäyrä



Tuntivaihtelut

Heinäkuun perjantai (vko 28) ja lokakuun keskiviikko (vko 41).



h	q	q/KVL	h	qras	qras/KVL
1	4 002	15,8%	1	329	12,3%
30	3 490	13,8%	30	294	11,0%
100	3 106	12,3%	100	281	10,5%
300	2 694	10,7%	300	268	10,0%
500	2 491	9,9%	500	260	9,7%

8.04 LAM-kirja

430 vt24_Asikkala (VT 24)

Perustettu 23.08.1991

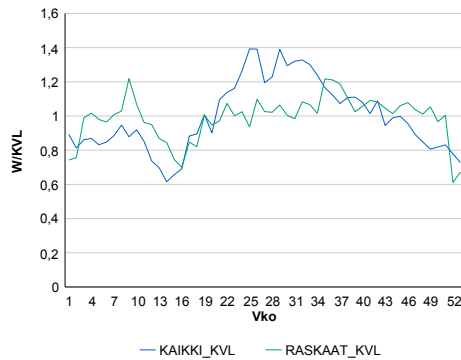
Vuoden 2020 liikennemäärät:

KVL	7 108	KVLras	307	Tieosa	4	Suunta1	Asikkala
KAVL	7 123	KAVLras	396	Etäisyys	2150	Suunta2	Lahti
KKVL	9 097	KKVLras	321	Kaistoja	2		

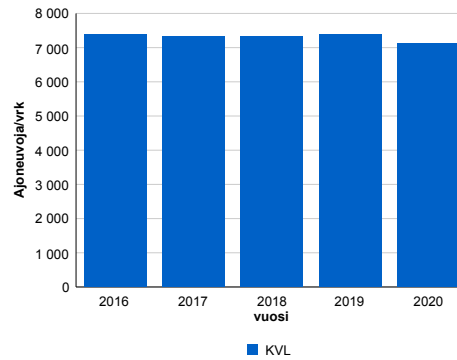
Liikenteen koostumus:

	11 HA-PA	12 KAIP	13 Linja-autot	14 KAPP	15 KATP	16 HA + PK	17 HA + AV		Kevyet ajoneuvot	Raskaat ajoneuvot
ARKILIIKENNE	91,2%	2,1%	0,4%	0,9%	2,1%	2,6%	0,6%	ARKILIIKENNE	94,4%	5,6%
KOKO VUOSI	92,2%	1,7%	0,3%	0,7%	1,7%	2,9%	0,6%	KOKO VUOSI	95,7%	4,3%

Kausivaihtelukertoimet

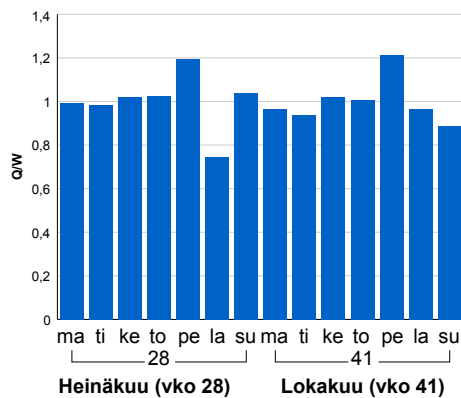


Liikenteen kehitys vv. 2020

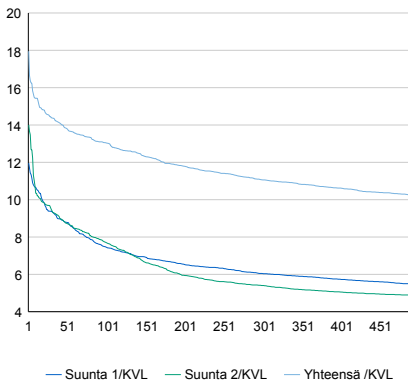


2016	2017	2018	2019	2020
7 392	7 337	7 332	7 399	7 108
0,0%	-0,7%	-0,1%	0,9%	-3,9%

Viikonpäivävaihtelut

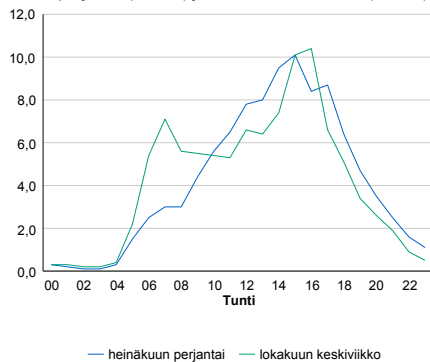


Tuntijärjestyskäyrä



Tuntivaihtelut

Heinäkuun perjantai (vko 28) ja lokakuun keskiviikko (vko 41).



h	q	q/KVL	h	qras	qras/KVL
1	1 276	18,0%	1	55	17,9%
30	1 022	14,4%	30	42	13,7%
100	927	13,0%	100	37	12,1%
300	786	11,1%	300	33	10,7%
500	727	10,2%	500	31	10,1%

8.04 LAM-kirja

432 vt3_Janakkala (VT 3)

Perustettu 29.10.1992

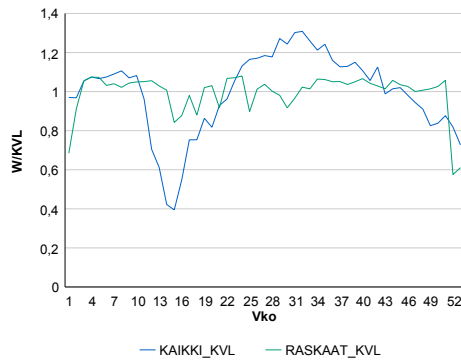
Vuoden 2020 liikennemäärät:

KVL	22 047	KVLras	2 252	Tieosa	113	Suunta1	Hämeenlinna
KAVL	22 176	KAVLras	3 038	Etäisyys	5190	Suunta2	Riihimäki
KKVL	26 633	KKVLras	2 282	Kaistoja	6		

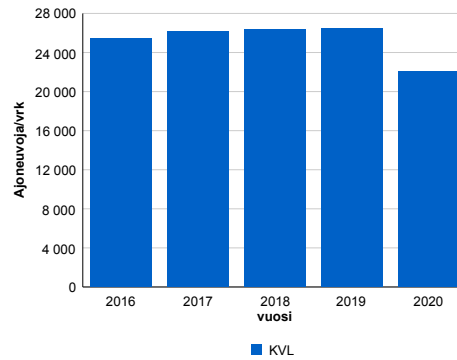
Liikenteen koostumus:

	11 HA-PA	12 KAIP	13 Linja-autot	14 KAPP	15 KATP	16 HA + PK	17 HA + AV		Kevyet ajoneuvot	Raskaat ajoneuvot
ARKILIIKENNE	84,5%	2,7%	0,3%	4,7%	6,0%	1,4%	0,4%		86,3%	13,7%
KOKO VUOSI	87,7%	2,1%	0,3%	3,4%	4,4%	1,6%	0,4%		89,8%	10,2%

Kausivaihtelukertoimet

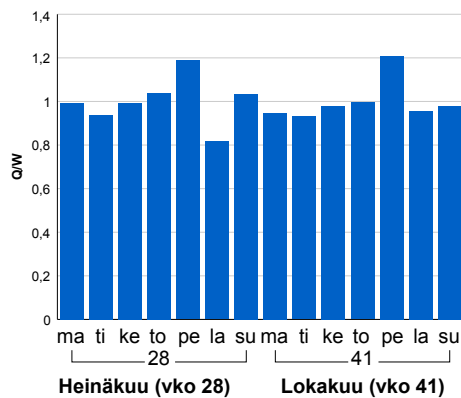


Liikenteen kehitys vv. 2020

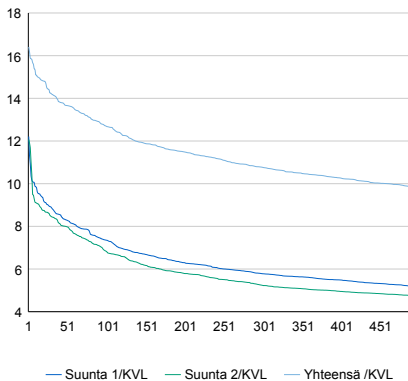


2016	2017	2018	2019	2020
25 458	26 123	26 330	26 425	22 047
1,7%	2,6%	0,8%	0,4%	-16,6%

Viikonpäivävaihtelut

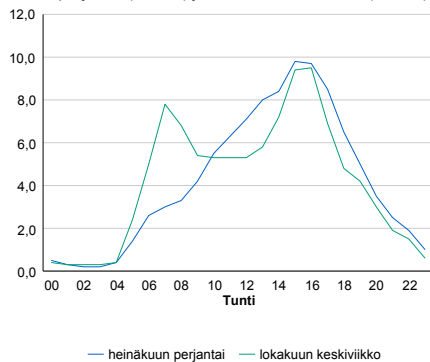


Tuntijärjestyskäyrä



Tuntivaihtelut

Heinäkuun perjantai (vko 28) ja lokakuun keskiviikko (vko 41).



h	q	q/KVL	h	qras	qras/KVL
1	3 618	16,4%	1	265	11,8%
30	3 134	14,2%	30	245	10,9%
100	2 800	12,7%	100	233	10,3%
300	2 375	10,8%	300	221	9,8%
500	2 171	9,8%	500	215	9,5%

8.04 LAM-kirja

437 vt3_Hlinna_Mo3 (VT 3)

Perustettu 22.10.1996

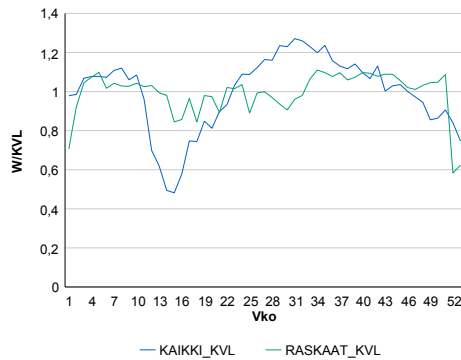
Vuoden 2020 liikennemäärät:

KVL	18 792	KVLras	1 850	Tieosa	117	Suunta1	Tampere
KAVL	18 857	KAVLras	2 442	Etäisyys	435	Suunta2	Riihimäki
KKVL	22 128	KKVLras	1 851	Kaistoja	4		

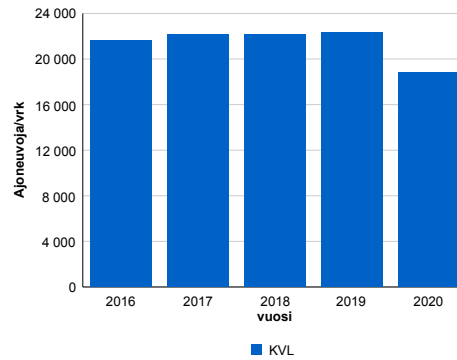
Liikenteen koostumus:

	11 HA-PA	12 KAIP	13 Linja-autot	14 KAPP	15 KATP	16 HA + PK	17 HA + AV		Kevyet ajoneuvot	Raskaat ajoneuvot
ARKILIIKENNE	85,2%	3,0%	0,3%	3,8%	5,9%	1,4%	0,5%	ARKILIIKENNE	87,0%	13,0%
KOKO VUOSI	88,1%	2,4%	0,3%	2,8%	4,4%	1,6%	0,4%	KOKO VUOSI	90,2%	9,8%

Kausivaihtelukertoimet

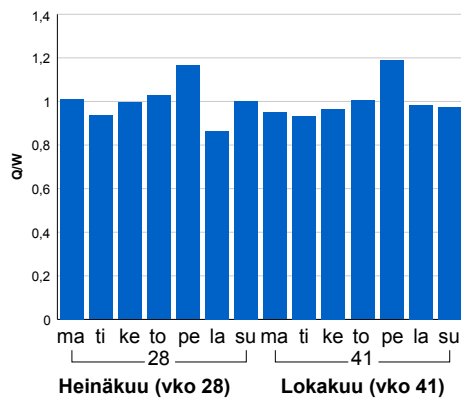


Liikenteen kehitys vv. 2020

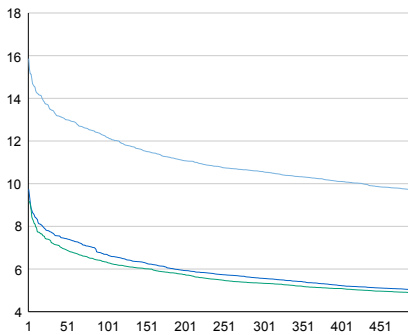


2016	2017	2018	2019	2020
21 633	22 123	22 189	22 359	18 792
-5,4%	2,3%	0,3%	0,8%	-16,0%

Viikonpäivävaihtelut

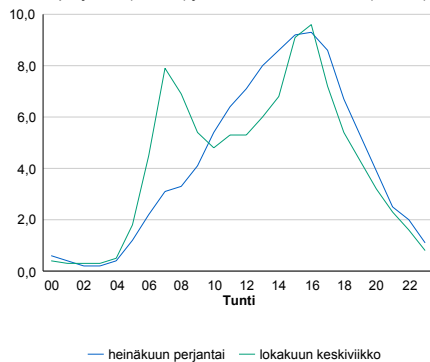


Tuntijärjestyskäyrä



Tuntivaihtelut

Heinäkuun perjantai (vko 28) ja lokakuun keskiviikko (vko 41).



h	q	q/KVL	h	qras	qras/KVL
1	2 980	15,9%	1	229	12,4%
30	2 527	13,4%	30	198	10,7%
100	2 291	12,2%	100	186	10,1%
300	1 986	10,6%	300	175	9,5%
500	1 819	9,7%	500	169	9,1%

8.04 LAM-kirja

441 st140_Hollola (MT 140)

Perustettu 06.11.2000

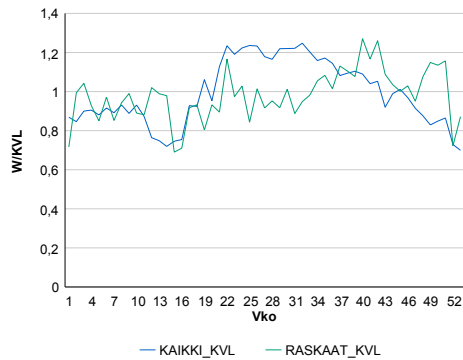
Vuoden 2020 liikennemäärät:

KVL	2 607	KVLras	141	Tieosa	25	Suunta1	Heinola
KAVL	2 739	KAVLras	178	Etäisyys	1530	Suunta2	Lahti
KKVL	3 142	KKVLras	139	Kaistoja	2		

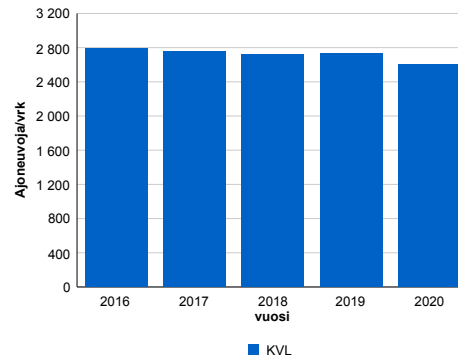
Liikenteen koostumus:

	11 HA-PA	12 KAIP	13 Linja-autot	14 KAPP	15 KATP	16 HA + PK	17 HA + AV		Kevyet ajoneuvot	Raskaat ajoneuvot
ARKILIIKENNE	91,0%	3,1%	2,0%	0,4%	1,0%	2,2%	0,3%	ARKILIIKENNE	93,5%	6,5%
KOKO VUOSI	92,0%	2,5%	1,7%	0,4%	0,8%	2,3%	0,3%	KOKO VUOSI	94,6%	5,4%

Kausivaihtelukertoimet

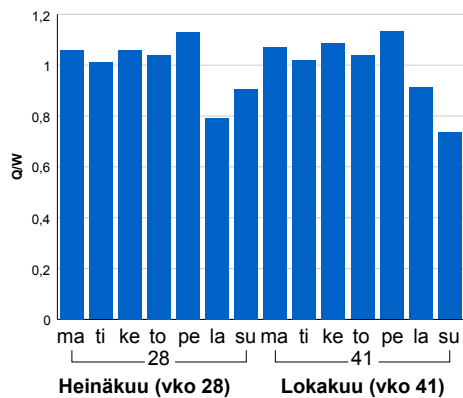


Liikenteen kehitys vv. 2020

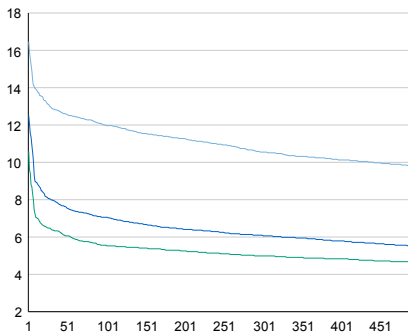


2016	2017	2018	2019	2020
2 793	2 755	2 722	2 730	2 607
-1,4%	-1,3%	-1,2%	0,3%	-4,5%

Viikonpäivävaihtelut

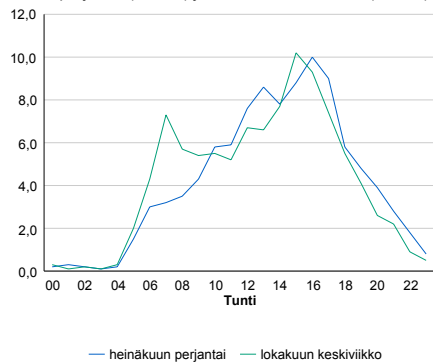


Tuntijärjestyskäyrä



Tuntivaihtelut

Heinäkuun perjantai (vko 28) ja lokakuun keskiviikko (vko 41).



h	q	q/KVL
1	429	16,5%
30	337	12,9%
100	312	12,0%
300	275	10,5%
500	256	9,8%

h	qras	qras/KVL
1	33	23,4%
30	24	17,0%
100	22	15,6%
300	18	12,8%
500	17	12,1%

8.04 LAM-kirja

442 vt4_Heinola_Lusi (VT 4)

Perustettu 11.01.2001

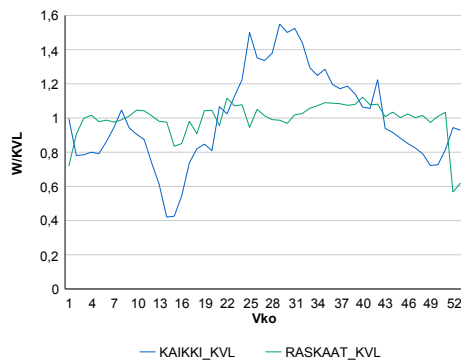
Vuoden 2020 liikennemäärät:

KVL	7 062	KVLras	936	Tieosa	211	Suunta1	Jyväskylä
KAVL	6 434	KAVLras	1 220	Etäisyys	5700	Suunta2	Heinola
KKVL	9 625	KKVLras	965	Kaistoja	2		

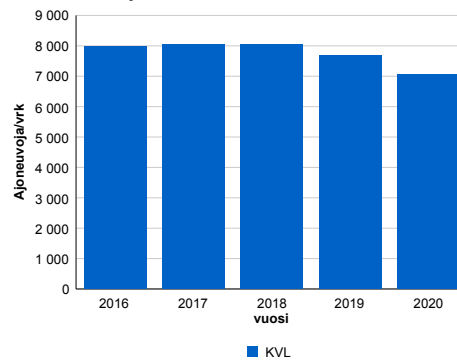
Liikenteen koostumus:

	11 HA-PA	12 KAIP	13 Linja-autot	14 KAPP	15 KATP	16 HA + PK	17 HA + AV		Kevyet ajoneuvot	Raskaat ajoneuvot
ARKILIIKENNE	77,3%	2,2%	0,5%	4,9%	11,3%	3,1%	0,7%	ARKILIIKENNE	81,0%	19,0%
KOKO VUOSI	82,7%	1,7%	0,5%	3,4%	7,6%	3,4%	0,7%	KOKO VUOSI	86,7%	13,3%

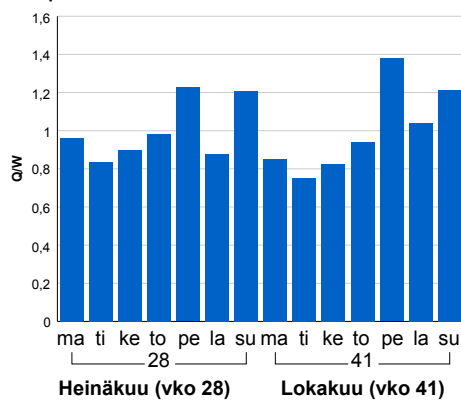
Kausivaihtelukertoimet



Liikenteen kehitys vv. 2020

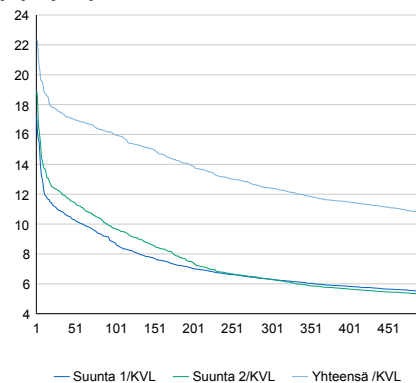


Viikonpäivävaihtelut



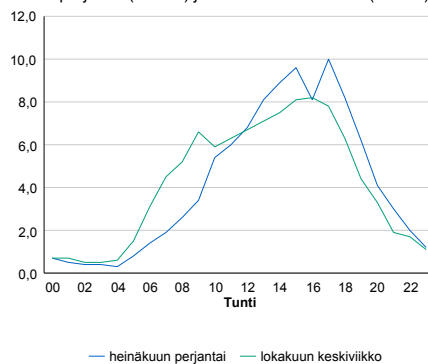
2016	2017	2018	2019	2020
7 966	8 057	8 040	7 667	7 062
2,2%	1,1%	-0,2%	-4,6%	-7,9%

Tuntijärjestyskäyrä



Tuntivaihtelut

Heinäkuun perjantai (vko 28) ja lokakuun keskiviikko (vko 41).



h	q	q/KVL	h	qras	qras/KVL
1	1 577	22,3%	1	113	12,1%
30	1 236	17,5%	30	96	10,3%
100	1 129	16,0%	100	90	9,6%
300	877	12,4%	300	84	9,0%
500	760	10,8%	500	81	8,7%

8.04 LAM-kirja

447 vt12_Lahti_Joutjärvi (MT
41900)

Perustettu 17.12.2002

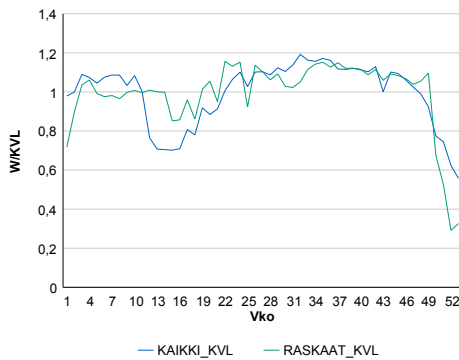
Vuoden 2020 liikennemäärät:

KVL	14 622	KVLras	1 212	Tieosa	2	Suunta1	Nastola
KAVL	15 946	KAVLras	1 614	Etäisyys	3280	Suunta2	Lahti
KKVL	16 363	KKVLras	1 321	Kaistoja	4		

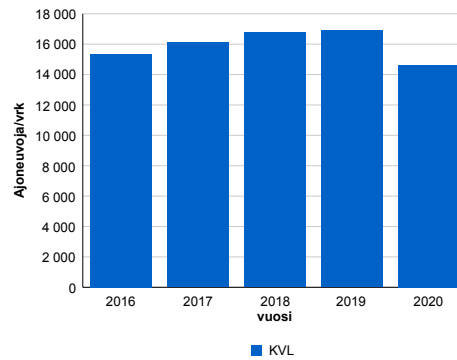
Liikenteen koostumus:

	11 HA-PA	12 KAIIP	13 Linja-autot	14 KAPP	15 KATP	16 HA + PK	17 HA + AV		Kevyet ajoneuvot	Raskaat ajoneuvot
ARKILIIKENNE	87,8%	2,6%	0,8%	2,2%	4,4%	1,7%	0,3%	ARKILIIKENNE	89,9%	10,1%
KOKO VUOSI	89,5%	2,1%	0,8%	1,9%	3,5%	1,9%	0,3%	KOKO VUOSI	91,7%	8,3%

Kausivaihtelukertoimet

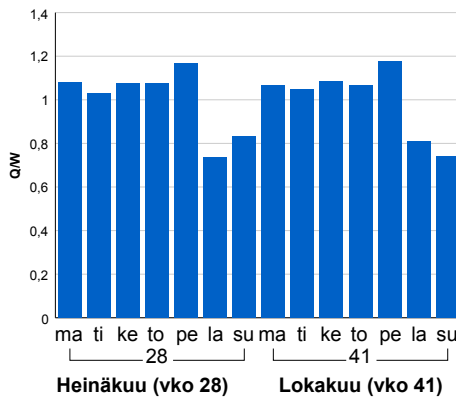


Liikenteen kehitys vv. 2020

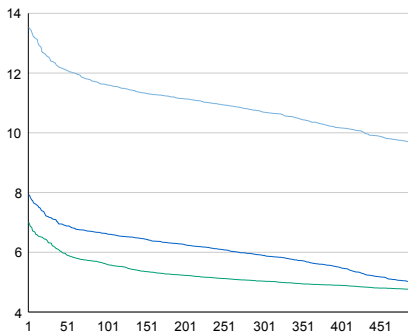


2016	2017	2018	2019	2020
15 358	16 106	16 764	16 891	14 622
8,2%	4,9%	4,1%	0,8%	-13,4%

Viikonpäivävaihtelut

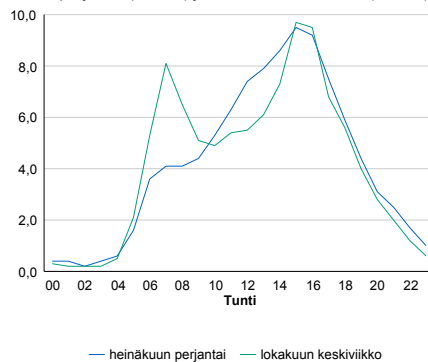


Tuntijärjestyskäyrä



Tuntivaihtelut

Heinäkuun perjantai (vko 28) ja lokakuun keskiviikko (vko 41).



h	q	q/KVL	h	qras	qras/KVL
1	1 978	13,5%	1	153	12,6%
30	1 812	12,4%	30	140	11,6%
100	1 697	11,6%	100	132	10,9%
300	1 565	10,7%	300	124	10,2%
500	1 403	9,6%	500	120	9,9%

8.04 LAM-kirja

461 vt4_Vierumäki (VT 4)

Perustettu 08.11.2005

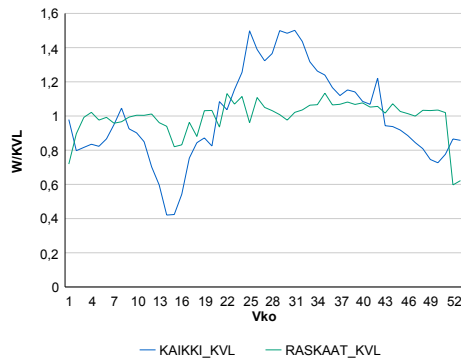
Vuoden 2020 liikennemäärät:

KVL	18 296	KVLras	1 694	Tieosa	204	Suunta1	Heinola
KAVL	17 051	KAVLras	2 224	Etäisyys	6889	Suunta2	Lahti
KKVL	24 886	KKVLras	1 783	Kaistoja	4		

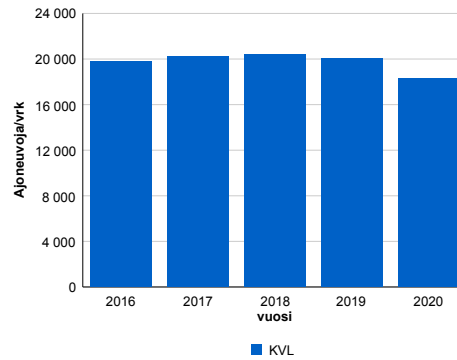
Liikenteen koostumus:

	11 HA-PA	12 KAIP	13 Linja-autot	14 KAPP	15 KATP	16 HA + PK	17 HA + AV		Kevyet ajoneuvot	Raskaat ajoneuvot
ARKILIIKENNE	83,8%	2,3%	0,4%	3,3%	7,1%	2,5%	0,6%		87,0%	13,0%
KOKO VUOSI	87,2%	1,8%	0,4%	2,2%	4,9%	2,8%	0,7%		90,7%	9,3%

Kausivaihtelukertoimet

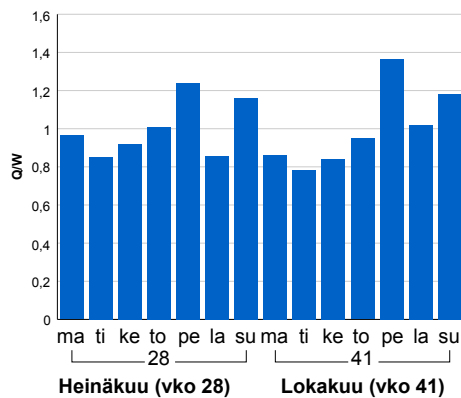


Liikenteen kehitys vv. 2020

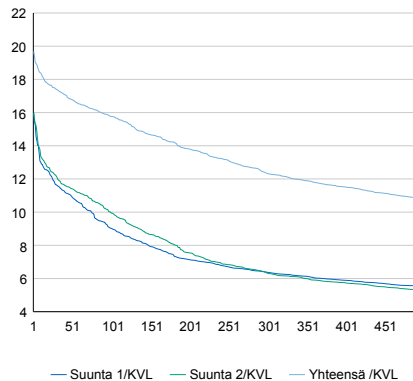


2016	2017	2018	2019	2020
19 811	20 240	20 393	20 089	18 296
1,9%	2,2%	0,8%	-1,5%	-8,9%

Viikonpäivävaihtelut

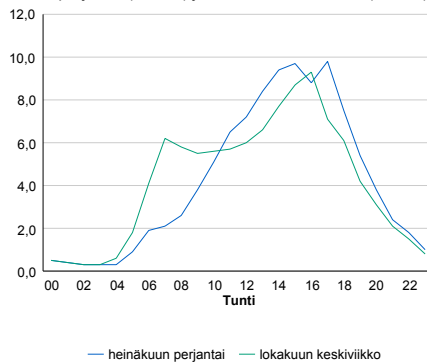


Tuntijärjestyskäyrä



Tuntivaihtelut

Heinäkuun perjantai (vko 28) ja lokakuun keskiviikko (vko 41).



h	q	q/KVL	h	qras	qras/KVL
1	3 602	19,7%	1	190	11,2%
30	3 184	17,4%	30	166	9,8%
100	2 885	15,8%	100	158	9,3%
300	2 256	12,3%	300	149	8,8%
500	1 976	10,8%	500	143	8,4%

8.04 LAM-kirja

465 vt3_Hämeenlinna_E (VT 3)

Perustettu 25.04.2013

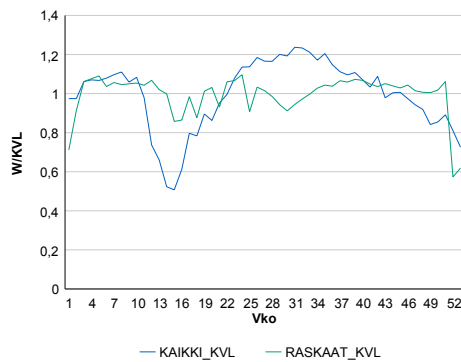
Vuoden 2020 liikennemäärät:

KVL	24 500	KVLras	2 244	Tieosa	116	Suunta1	Hämeenlinna
KAVL	25 063	KAVLras	3 006	Etäisyys	2329	Suunta2	Helsinki
KKVL	28 849	KKVLras	2 243	Kaistoja	6		

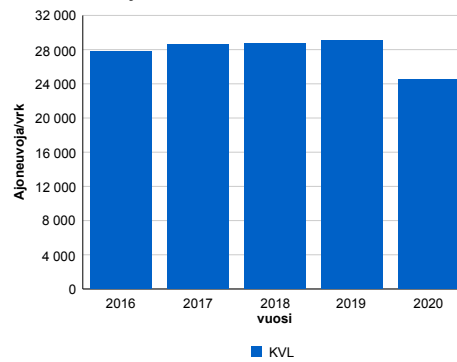
Liikenteen koostumus:

	11 HA-PA	12 KAIP	13 Linja-autot	14 KAPP	15 KATP	16 HA + PK	17 HA + AV		Kevyet ajoneuvot	Raskaat ajoneuvot
ARKILIIKENNE	86,0%	3,2%	0,3%	3,4%	5,1%	1,6%	0,4%		88,0%	12,0%
KOKO VUOSI	88,6%	2,5%	0,3%	2,5%	3,9%	1,8%	0,4%		90,8%	9,2%

Kausivaihtelukertoimet

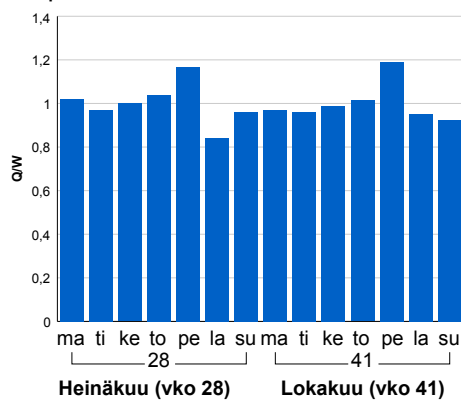


Liikenteen kehitys vv. 2020

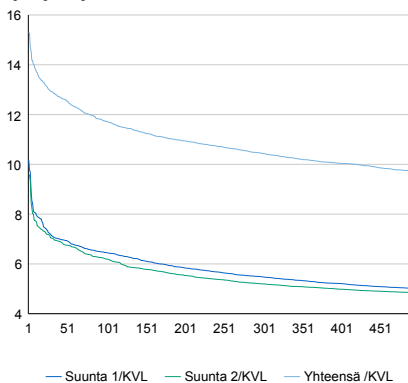


2016	2017	2018	2019	2020
27 766	28 550	28 758	29 022	24 500
1,7%	2,8%	0,7%	0,9%	-15,6%

Viikonpäivävaihtelut

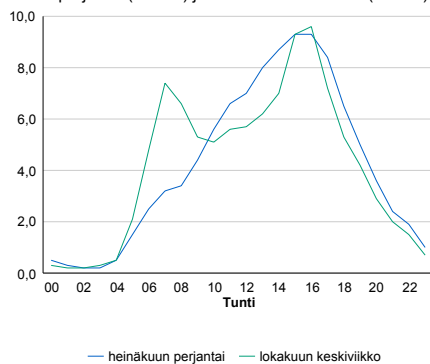


Tuntijärjestyskäyrä



Tuntivaihtelut

Heinäkuun perjantai (vko 28) ja lokakuun keskiviikko (vko 41).



h	q	q/KVL	h	qras	qras/KVL
1	3 746	15,3%	1	263	11,7%
30	3 166	12,9%	30	241	10,7%
100	2 874	11,7%	100	232	10,3%
300	2 558	10,4%	300	221	9,8%
500	2 375	9,7%	500	213	9,5%

8.04 LAM-kirja

466 vt3_Hämeenlinna_P (VT 3)

Perustettu 25.04.2013

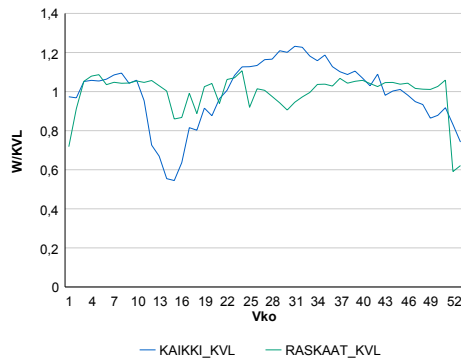
Vuoden 2020 liikennemäärät:

KVL	25 753	KVLras	2 197	Tieosa	116	Suunta1	Hämeenlinna
KAVL	26 249	KAVLras	2 914	Etäisyys	3526	Suunta2	Helsinki
KKVL	30 082	KKVLras	2 193	Kaistoja	6		

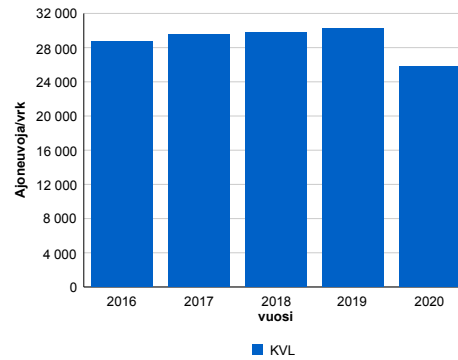
Liikenteen koostumus:

	11 HA-PA	12 KAIP	13 Linja-autot	14 KAPP	15 KATP	16 HA + PK	17 HA + AV		Kevyet ajoneuvot	Raskaat ajoneuvot
ARKILIIKENNE	86,7%	3,0%	0,2%	2,9%	5,0%	1,7%	0,4%	ARKILIIKENNE	88,9%	11,1%
KOKO VUOSI	89,2%	2,4%	0,2%	2,2%	3,8%	1,9%	0,4%	KOKO VUOSI	91,5%	8,5%

Kausivaihtelukertoimet

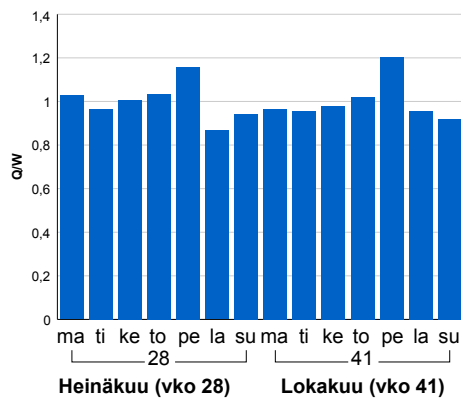


Liikenteen kehitys vv. 2020

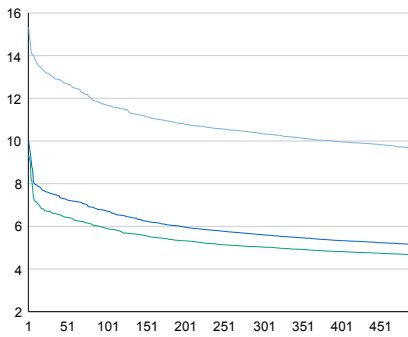


2016	2017	2018	2019	2020
28 679	29 586	29 800	30 207	25 753
0,5%	3,2%	0,7%	1,4%	-14,7%

Viikonpäivävaihtelut

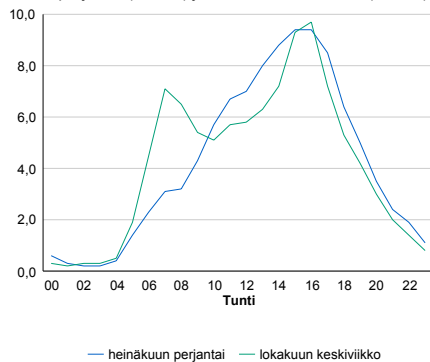


Tuntijärjestyskäyrä



Tuntivaihtelut

Heinäkuun perjantai (vko 28) ja lokakuun keskiviikko (vko 41).



h	q	q/KVL	h	qras	qras/KVL
1	3 951	15,3%	1	261	11,9%
30	3 362	13,1%	30	233	10,6%
100	3 014	11,7%	100	224	10,2%
300	2 662	10,3%	300	213	9,7%
500	2 489	9,7%	500	206	9,4%

8.04 LAM-kirja

623 vt4_Hartola (VT 4)

Perustettu 01.01.1998

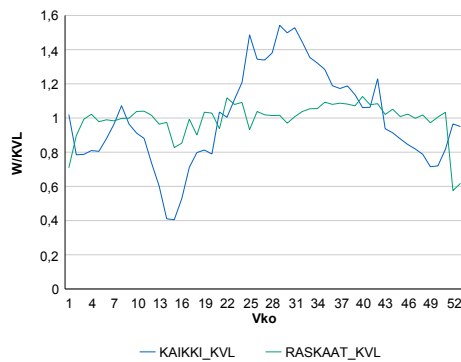
Vuoden 2020 liikennemäärät:

KVL	6 319	KVLras	904	Tieosa	214	Suunta1	Jyväskylä
KAVL	5 724	KAVLras	1 175	Etäisyys	5196	Suunta2	Heinola
KKVL	8 649	KKVLras	934	Kaistoja	2		

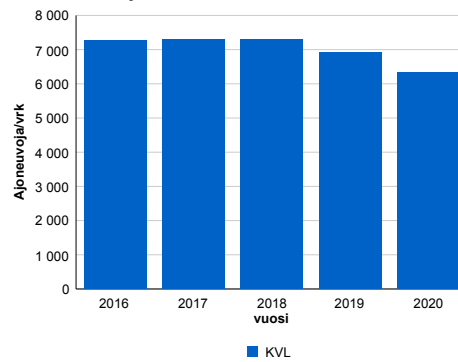
Liikenteen koostumus:

	11 HA-PA	12 KAIP	13 Linja-autot	14 KAPP	15 KATP	16 HA + PK	17 HA + AV		Kevyet ajoneuvot	Raskaat ajoneuvot
ARKILIIKENNE	75,7%	2,2%	0,5%	5,4%	12,4%	3,0%	0,7%		79,5%	20,5%
KOKO VUOSI	81,6%	1,7%	0,4%	3,8%	8,4%	3,4%	0,7%		85,7%	14,3%

Kausivaihtelukertoimet

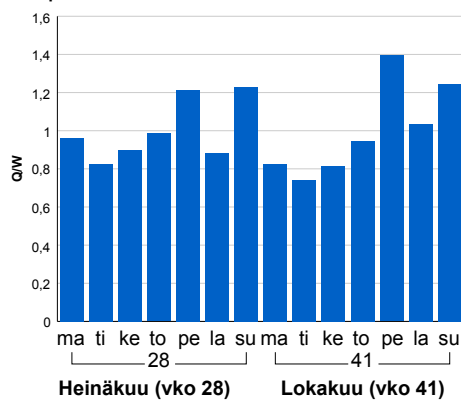


Liikenteen kehitys vv. 2020

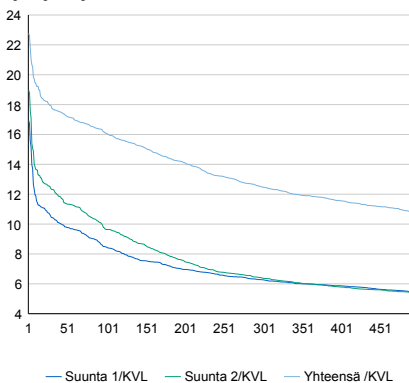


2016	2017	2018	2019	2020
7 255	7 302	7 283	6 914	6 319
2,5%	0,6%	-0,3%	-5,1%	-8,6%

Viikonpäivävaihtelut

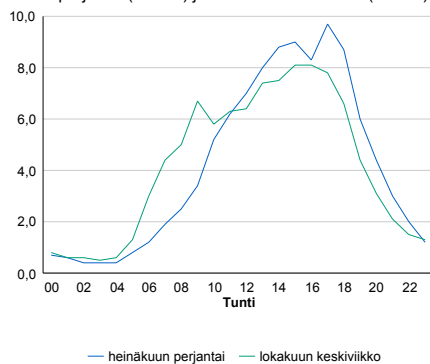


Tuntijärjestyskäyrä



Tuntivaihtelut

Heinäkuun perjantai (vko 28) ja lokakuun keskiviikko (vko 41).



h	q	q/KVL	h	qras	qras/KVL
1	1 439	22,8%	1	110	12,2%
30	1 130	17,9%	30	94	10,4%
100	1 017	16,1%	100	88	9,7%
300	789	12,5%	300	82	9,1%
500	681	10,8%	500	78	8,6%

8.04 LAM-kirja

628 vt4_Murhamäki (VT 4)

Perustettu 01.01.1998

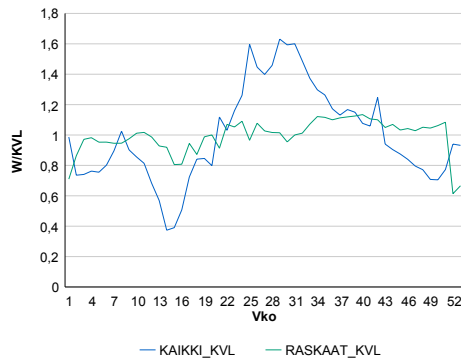
Vuoden 2020 liikennemäärät:

KVL	14 283	KVLras	1 690	Tieosa	210	Suunta1	Mikkeli
KAVL	12 700	KAVLras	2 189	Etäisyys	1626	Suunta2	Heinola
KKVL	20 337	KKVLras	1 762	Kaistoja	4		

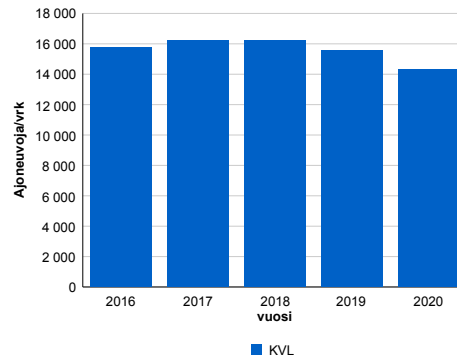
Liikenteen koostumus:

	11 HA-PA	12 KAIP	13 Linja-autot	14 KAPP	15 KATP	16 HA + PK	17 HA + AV		Kevyet ajoneuvot	Raskaat ajoneuvot
ARKILIIKENNE	78,9%	2,5%	0,3%	4,0%	10,4%	3,1%	0,7%		82,8%	17,2%
KOKO VUOSI	84,0%	1,9%	0,3%	2,7%	6,9%	3,4%	0,7%		88,2%	11,8%

Kausivaihtelukertoimet

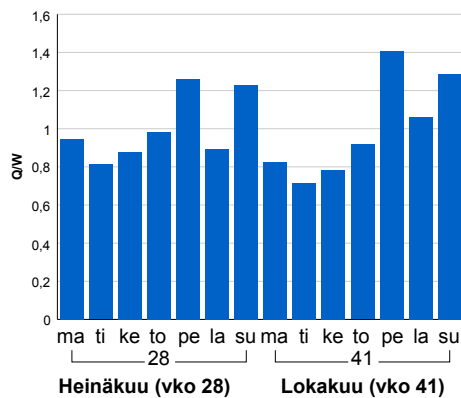


Liikenteen kehitys vv. 2020

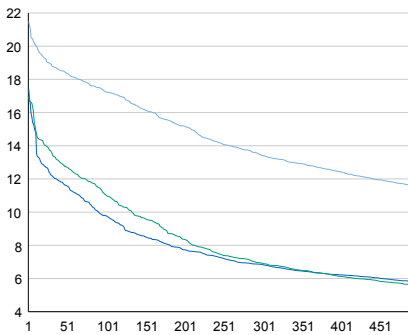


2016	2017	2018	2019	2020
15 793	16 252	16 200	15 586	14 283
-0,5%	2,9%	-0,3%	-3,8%	-8,4%

Viikonpäivävaihtelut

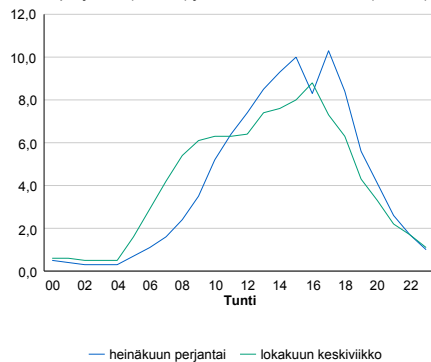


Tuntijärjestyskäyrä



Tuntivaihtelut

Heinäkuun perjantai (vko 28) ja lokakuun keskiviikko (vko 41).



h	q	q/qKVL	h	qras	qras/KVL
1	3 070	21,5%	1	176	10,4%
30	2 699	18,9%	30	160	9,5%
100	2 461	17,2%	100	153	9,1%
300	1 916	13,4%	300	144	8,5%
500	1 650	11,6%	500	140	8,3%

8.04 LAM-kirja

998 vt4_Mäntsälä_E (VT 4)

Perustettu 21.04.1997

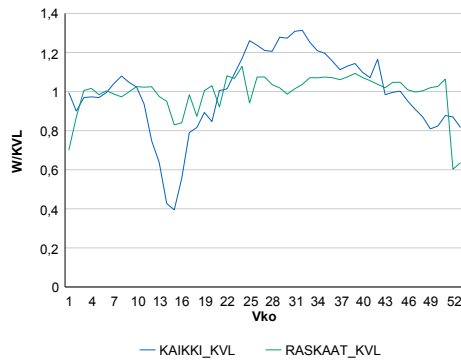
Vuoden 2020 liikennemäärät:

KVL	23 229	KVLras	2 066	Tieosa	111	Suunta1	Lahti
KAVL	23 291	KAVLras	2 748	Etäisyys	1000	Suunta2	Helsinki
KKVL	28 568	KKVLras	2 167	Kaistoja	4		

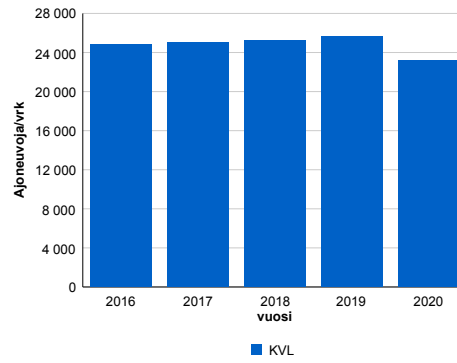
Liikenteen koostumus:

	11 HA-PA	12 KAIP	13 Linja-autot	14 KAPP	15 KATP	16 HA + PK	17 HA + AV		Kevyet ajoneuvot	Raskaat ajoneuvot
ARKILIIKENNE	86,3%	2,9%	0,1%	3,4%	5,4%	1,5%	0,4%	ARKILIIKENNE	88,2%	11,8%
KOKO VUOSI	89,0%	2,3%	0,1%	2,5%	4,0%	1,7%	0,4%	KOKO VUOSI	91,1%	8,9%

Kausivaihtelukertoimet

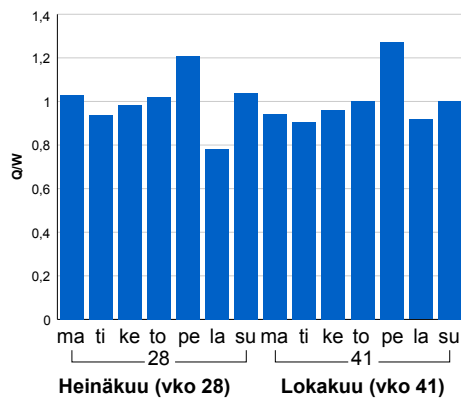


Liikenteen kehitys vv. 2020

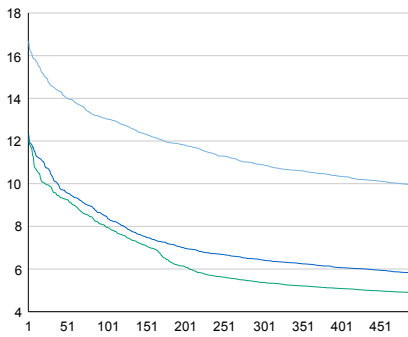


vuosi	2016	2017	2018	2019	2020
Ajoneuvoja/vrk	24 859	25 074	25 258	25 631	23 229
%	0,2%	0,9%	0,7%	1,5%	-9,4%

Viikonpäivävaihtelut

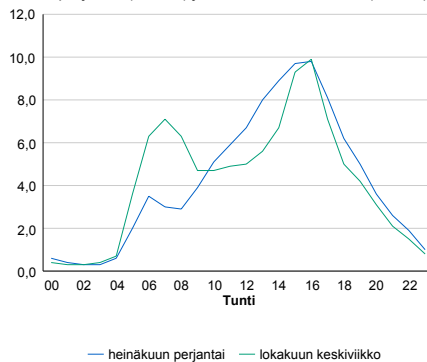


Tuntijärjestyskäyrä



Tuntivaihtelut

Heinäkuun perjantai (vko 28) ja lokakuun keskiviikko (vko 41).



h	q	q/KVL	h	qras	qras/KVL
1	3 877	16,7%	1	232	11,2%
30	3 388	14,6%	30	203	9,8%
100	3 030	13,0%	100	195	9,4%
300	2 530	10,9%	300	184	8,9%
500	2 303	9,9%	500	179	8,7%

8.04 LAM-kirja

1605 vt1_Hauklampi (VT 1)

Perustettu 01.10.2008

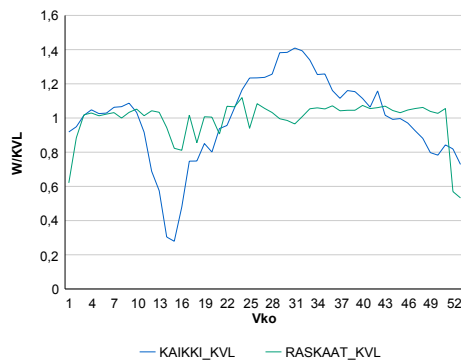
Vuoden 2020 liikennemäärät:

KVL	12 272	KVLras	1 517	Tieosa	15	Suunta1	Turku
KAVL	11 698	KAVLras	1 964	Etäisyys	3515	Suunta2	Helsinki
KKVL	15 645	KKVLras	1 569	Kaistoja	4		

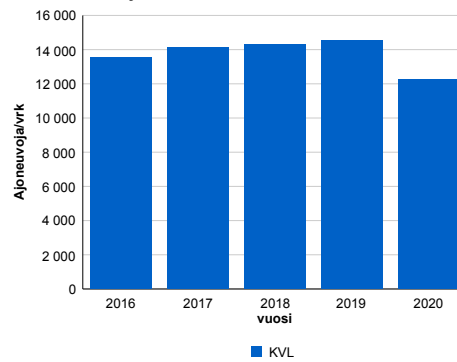
Liikenteen koostumus:

	11 HA-PA	12 KAIP	13 Linja-autot	14 KAPP	15 KATP	16 HA + PK	17 HA + AV		Kevyet ajoneuvot	Raskaat ajoneuvot
ARKILIIKENNE	81,2%	3,0%	0,3%	6,1%	7,4%	1,5%	0,5%		83,2%	16,8%
KOKO VUOSI	85,6%	2,3%	0,3%	4,5%	5,2%	1,6%	0,5%		87,6%	12,4%

Kausivaihtelukertoimet

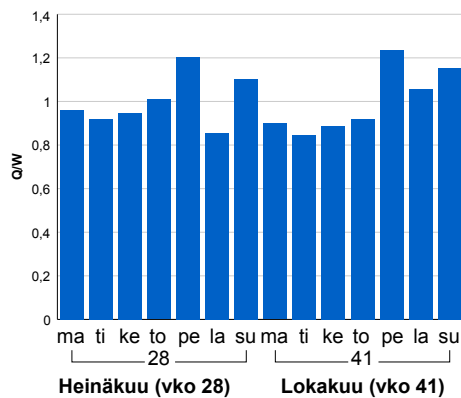


Liikenteen kehitys vv. 2020

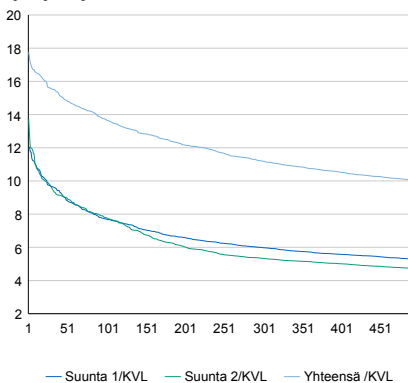


2016	2017	2018	2019	2020
13 520	14 097	14 310	14 564	12 272
1,7%	4,3%	1,5%	1,8%	-15,7%

Viikonpäivävaihtelut

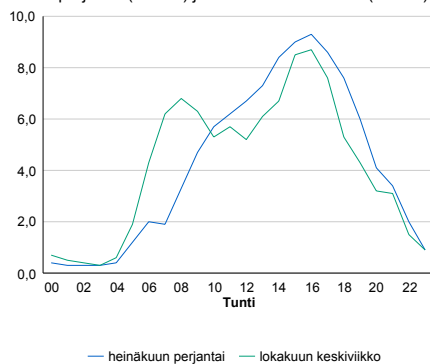


Tuntijärjestyskäyrä



Tuntivaihtelut

Heinäkuun perjantai (vko 28) ja lokakuun keskiviikko (vko 41).



h	q	q/KVL	h	qras	qras/KVL
1	2 179	17,8%	1	218	14,4%
30	1 911	15,6%	30	193	12,7%
100	1 683	13,7%	100	174	11,5%
300	1 375	11,2%	300	143	9,4%
500	1 231	10,0%	500	134	8,8%

8.04 LAM-kirja

1606 vt1_Pitkämäki (VT 1)

Perustettu 01.10.2008

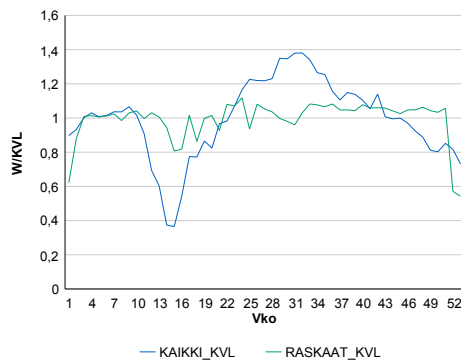
Vuoden 2020 liikennemäärät:

KVL	14 390	KVLras	1 587	Tieosa	14	Suunta1	Turku
KAVL	13 870	KAVLras	2 056	Etäisyys	2233	Suunta2	Helsinki
KKVL	18 169	KKVLras	1 652	Kaistoja	4		

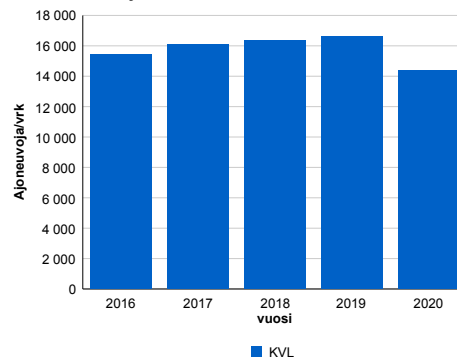
Liikenteen koostumus:

	11 HA-PA	12 KAIP	13 Linja-autot	14 KAPP	15 KATP	16 HA + PK	17 HA + AV		Kevyet ajoneuvot	Raskaat ajoneuvot
ARKILIIKENNE	83,3%	3,5%	0,2%	5,1%	5,9%	1,5%	0,4%	ARKILIIKENNE	85,2%	14,8%
KOKO VUOSI	87,0%	2,7%	0,2%	3,8%	4,2%	1,7%	0,3%	KOKO VUOSI	89,0%	11,0%

Kausivaihtelukertoimet

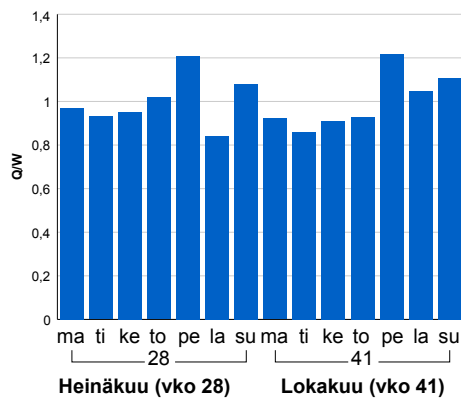


Liikenteen kehitys vv. 2020

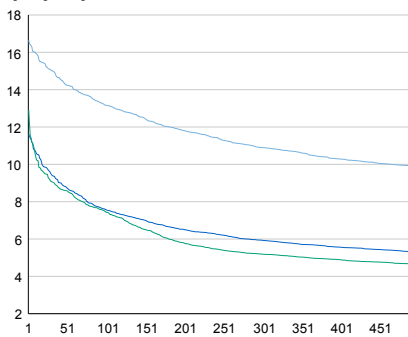


vuosi	2016	2017	2018	2019	2020
Ajoneuvoja/vrk	15 459	16 086	16 365	16 642	14 390
%	1,8%	4,1%	1,7%	1,7%	-13,5%

Viikonpäivävaihtelut

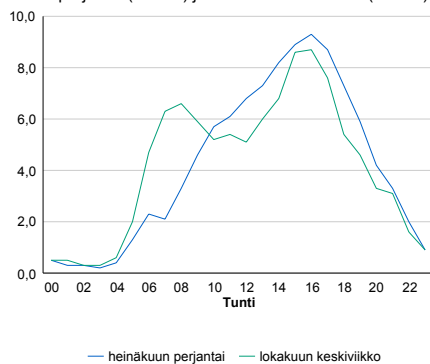


Tuntijärjestyskäyrä



Tuntivaihtelut

Heinäkuun perjantai (vko 28) ja lokakuun keskiviikko (vko 41).



— Suunta 1/KVL — Suunta 2/KVL — Yhteensä /KVL

h	q	q/KVL	h	qras	qras/KVL
1	2 395	16,6%	1	236	14,9%
30	2 160	15,0%	30	198	12,5%
100	1 894	13,2%	100	184	11,6%
300	1 568	10,9%	300	151	9,5%
500	1 422	9,9%	500	141	8,9%

8.04 LAM-kirja

1607 vt1_Karnainen (VT 1)

Perustettu 01.01.2008

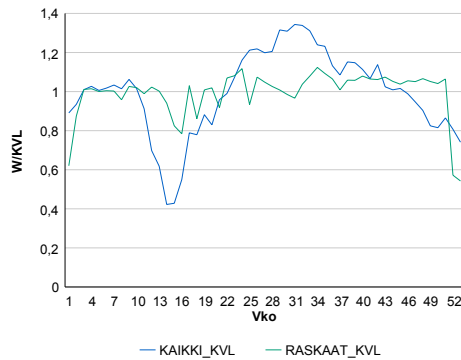
Vuoden 2020 liikennemäärät:

KVL	16 264	KVLras	1 671	Tieosa	12	Suunta1	Turku
KAVL	15 852	KAVLras	2 173	Etäisyys	2234	Suunta2	Helsinki
KKVL	20 183	KKVLras	1 751	Kaistoja	4		

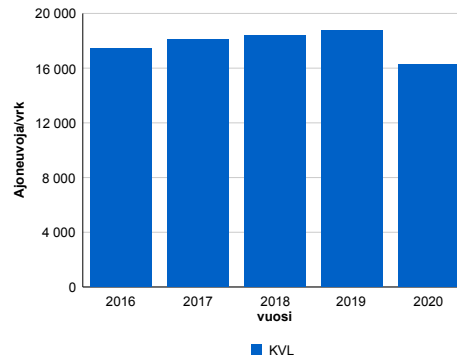
Liikenteen koostumus:

	11 HA-PA	12 KAIP	13 Linja-autot	14 KAPP	15 KATP	16 HA + PK	17 HA + AV		Kevyet ajoneuvot	Raskaat ajoneuvot
ARKILIIKENNE	84,3%	3,0%	0,2%	4,7%	5,8%	1,5%	0,4%	ARKILIIKENNE	86,3%	13,7%
KOKO VUOSI	87,7%	2,4%	0,2%	3,5%	4,2%	1,7%	0,4%	KOKO VUOSI	89,7%	10,3%

Kausivaihtelukertoimet

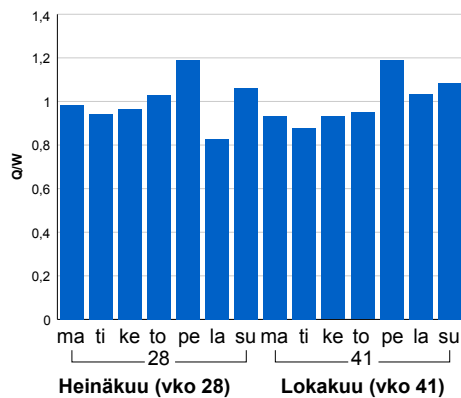


Liikenteen kehitys vv. 2020

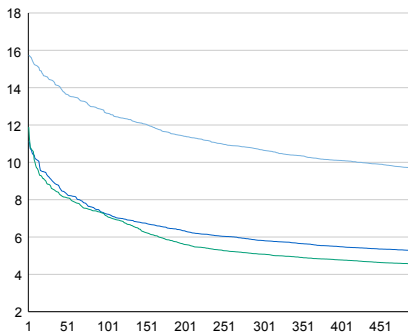


2016	2017	2018	2019	2020
17 453	18 112	18 384	18 766	16 264
1,7%	3,8%	1,5%	2,1%	-13,3%

Viikonpäivävaihtelut

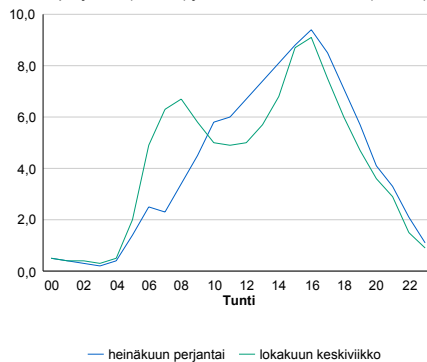


Tuntijärjestyskäyrä



Tuntivaihtelut

Heinäkuun perjantai (vko 28) ja lokakuun keskiviikko (vko 41).



h	q	q/KVL	h	qras	qras/KVL
1	2 557	15,7%	1	244	14,6%
30	2 343	14,4%	30	213	12,7%
100	2 055	12,6%	100	195	11,7%
300	1 736	10,7%	300	161	9,6%
500	1 570	9,7%	500	151	9,0%