

## 8.04 LAM-kirja

302 vt7\_Hamina\_Lankamalmi  
(VT 7)

Perustettu 17.12.2014

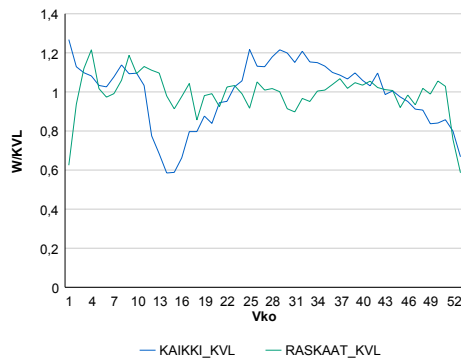
### Vuoden 2020 liikennemäärät:

KVL	5 786	KVLras	788	Tieosa	32	Suunta1	Vaalimaa
KAVL	5 902	KAVLras	992	Etäisyys	6849	Suunta2	Kotka
KKVL	6 650	KKVLras	777	Kaistoja	4		

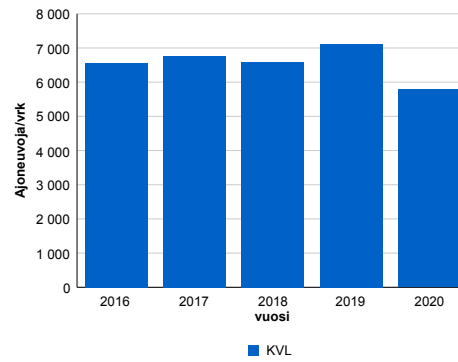
### Liikenteen koostumus:

	11 HA-PA	12 KAIIP	13 Linja-autot	14 KAPP	15 KATP	16 HA + PK	17 HA + AV		Kevyet ajoneuvot	Raskaat ajoneuvot
ARKILIIKENNE	81,0%	2,1%	0,2%	7,8%	6,7%	1,9%	0,3%	ARKILIIKENNE	83,2%	16,8%
KOKO VUOSI	83,9%	1,6%	0,2%	6,7%	5,0%	2,2%	0,3%	KOKO VUOSI	86,4%	13,6%

### Kausivaihtelukertoimet

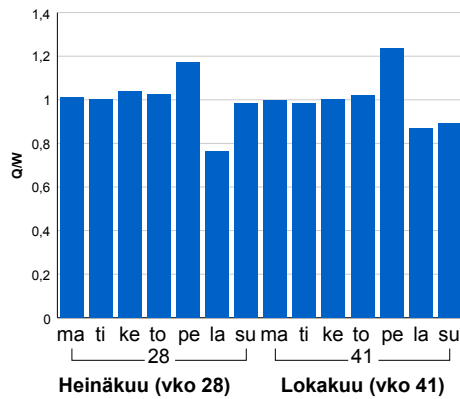


### Liikenteen kehitys vv. 2020

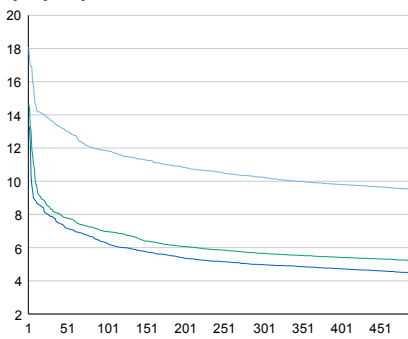


2016	2017	2018	2019	2020
6 562	6 758	6 592	7 117	5 786
-2,7%	3,0%	-2,5%	8,0%	-18,7%

### Viikonpäivävaihtelut

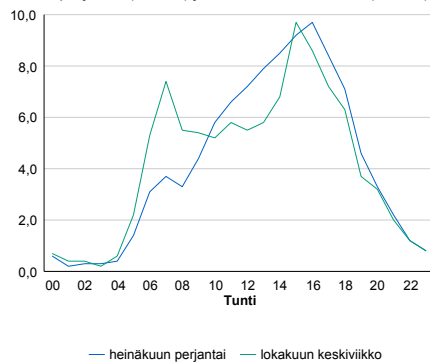


### Tuntijärjestyskäyrä



### Tuntivaihtelut

Heinäkuun perjantai (vko 28) ja lokakuun keskiviikko (vko 41).



h	q	q/KVL	h	qras	qras/KVL
1	1 047	18,1%	1	108	13,7%
30	789	13,6%	30	90	11,4%
100	686	11,9%	100	83	10,5%
300	593	10,2%	300	76	9,6%
500	548	9,5%	500	73	9,3%

## 8.04 LAM-kirja

303 vt7\_Hamina\_Ruissalo (VT 7)

Perustettu 17.12.2014

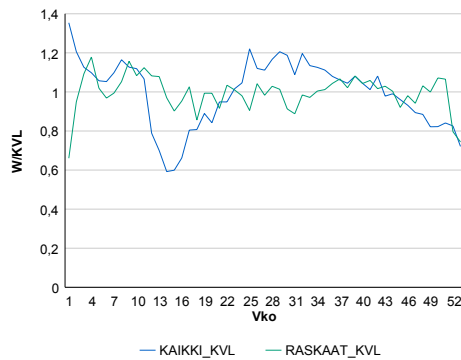
### Vuoden 2020 liikennemäärät:

KVL	5 519	KVLras	797	Tieosa	33	Suunta1	Vaalimaa
KAVL	5 525	KAVLras	994	Etäisyys	758	Suunta2	Kotka
KKVL	6 250	KKVLras	784	Kaistoja	4		

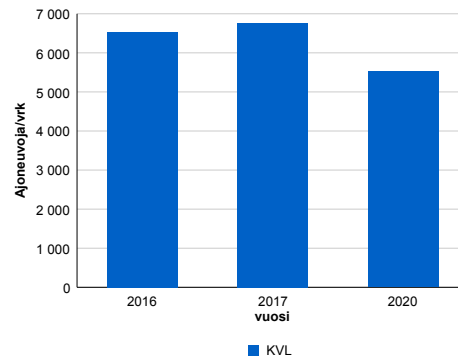
### Liikenteen koostumus:

	11 HA-PA	12 KAIIP	13 Linja-autot	14 KAPP	15 KATP	16 HA + PK	17 HA + AV		Kevyet ajoneuvot	Raskaat ajoneuvot
ARKILIIKENNE	79,5%	2,3%	0,4%	7,7%	7,7%	2,2%	0,3%	ARKILIIKENNE	82,0%	18,0%
KOKO VUOSI	82,8%	1,8%	0,4%	6,4%	5,8%	2,5%	0,3%	KOKO VUOSI	85,6%	14,4%

### Kausivaihtelukertoimet

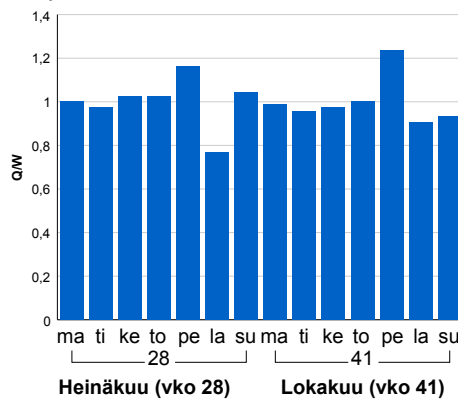


### Liikenteen kehitys vv. 2020

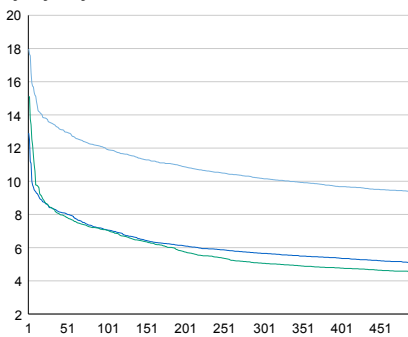


2016	2017	2020
6 529	6 762	5 519
1,7%	3,6%	-24,9%

### Viikonpäivävaihtelut

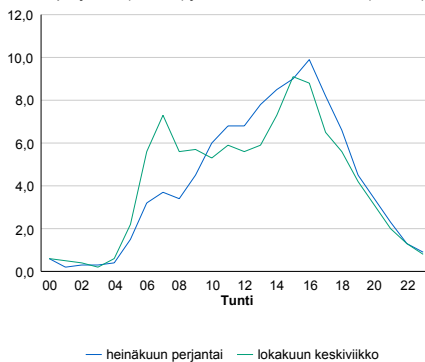


### Tuntijärjestyskäyrä



### Tuntivaihtelut

Heinäkuun perjantai (vko 28) ja lokakuun keskiviikko (vko 41).



— Suunta 1/KVL — Suunta 2/KVL — Yhteensä /KVL

h	q	q/KVL
1	992	18,0%
30	746	13,5%
100	660	12,0%
300	561	10,2%
500	516	9,4%

h	qras	qras/KVL
1	109	13,7%
30	89	11,2%
100	83	10,4%
300	77	9,7%
500	73	9,2%

## 8.04 LAM-kirja

304 vt7\_Hamina\_Husula (VT 7)

Perustettu 17.12.2014

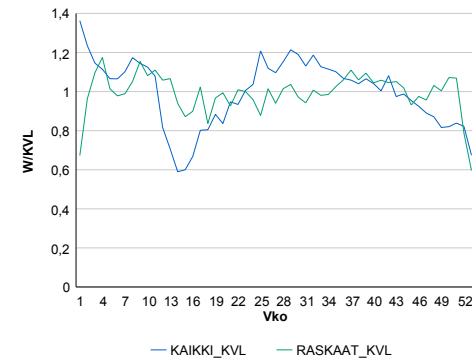
### Vuoden 2020 liikennemäärät:

KVL	5 176	KVLras	910	Tieosa	34	Suunta1	Vaalimaa
KAVL	5 198	KAVLras	1 127	Etäisyys	674	Suunta2	Kotka
KKVL	5 842	KKVLras	896	Kaistoja	4		

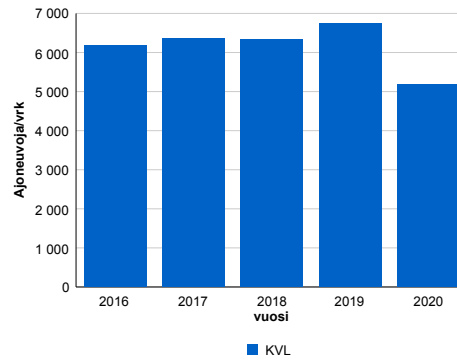
### Liikenteen koostumus:

	11 HA-PA	12 KAIP	13 Linja-autot	14 KAPP	15 KATP	16 HA + PK	17 HA + AV		Kevyet ajoneuvot	Raskaat ajoneuvot
ARKILIIKENNE	75,4%	2,5%	0,4%	9,0%	9,8%	2,4%	0,4%		78,3%	21,7%
KOKO VUOSI	79,3%	2,0%	0,4%	7,7%	7,4%	2,7%	0,4%		82,4%	17,6%

### Kausivaihtelukertoimet

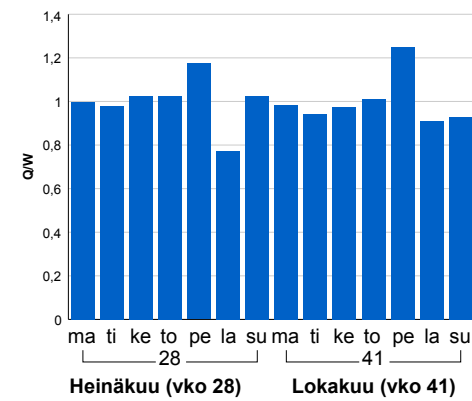


### Liikenteen kehitys vv. 2020

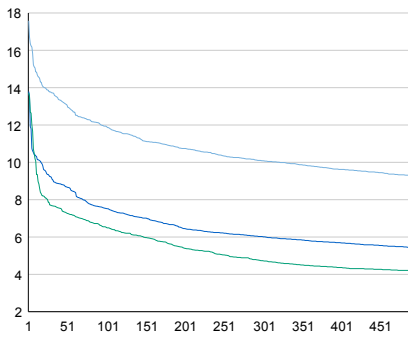


2016	2017	2018	2019	2020
6 188	6 368	6 338	6 734	5 176
8,4%	2,9%	-0,5%	6,3%	-23,1%

### Viikonpäivävaihtelut

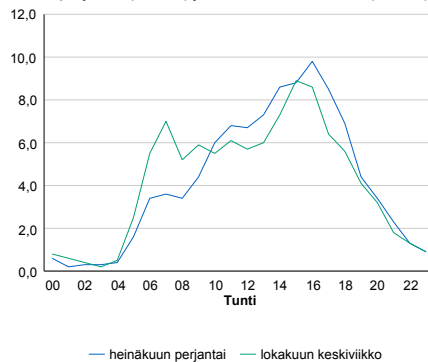


### Tuntijärjestyskäyrä



### Tuntivaihtelut

Heinäkuun perjantai (vko 28) ja lokakuun keskiviikko (vko 41).



h	q	q/KVL	h	qras	qras/KVL
1	910	17,6%	1	115	12,6%
30	711	13,7%	30	101	11,1%
100	618	11,9%	100	94	10,3%
300	522	10,1%	300	87	9,6%
500	479	9,3%	500	83	9,1%

## 8.04 LAM-kirja

305 vt7\_Hamina\_Kolsila\_itä  
(VT 7)

Perustettu 17.12.2014

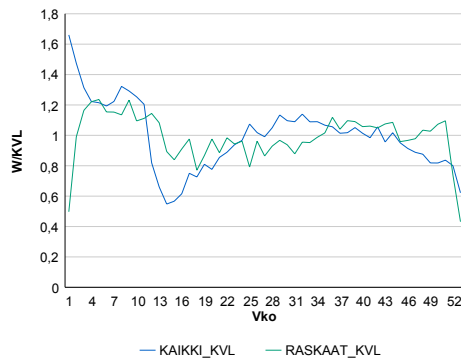
### Vuoden 2020 liikennemäärät:

KVL	3 013	KVLras	487	Tieosa	35	Suunta1	Vaalimaa
KAVL	2 998	KAVLras	587	Etäisyys	3642	Suunta2	Hamina
KKVL	3 184	KKVLras	458	Kaistoja	4		

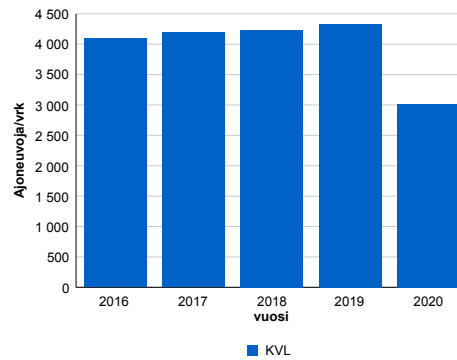
### Liikenteen koostumus:

	11 HA-PA	12 KÄIP	13 Linja-autot	14 KAPP	15 KATP	16 HA + PK	17 HA + AV		Kevyet ajoneuvot	Raskaat ajoneuvot
ARKILIIKENNE	77,9%	2,8%	0,3%	12,2%	4,2%	2,2%	0,3%	ARKILIIKENNE	80,4%	19,6%
KOKO VUOSI	81,1%	2,2%	0,3%	10,7%	3,0%	2,4%	0,3%	KOKO VUOSI	83,8%	16,2%

### Kausivaihtelukertoimet

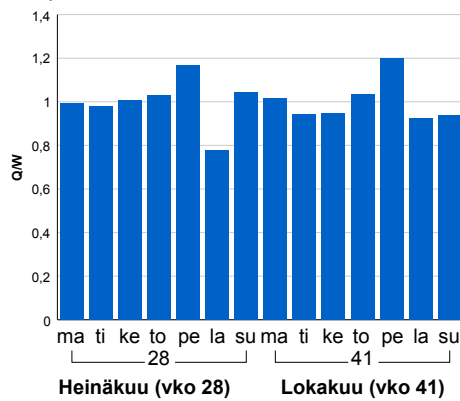


### Liikenteen kehitys vv. 2020

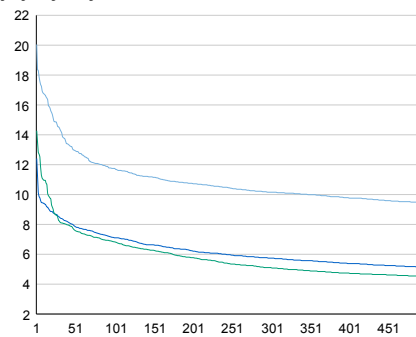


2016	2017	2018	2019	2020
4 092	4 190	4 237	4 328	3 013
9,3%	2,4%	1,1%	2,1%	-30,4%

### Viikonpäivävaihtelut

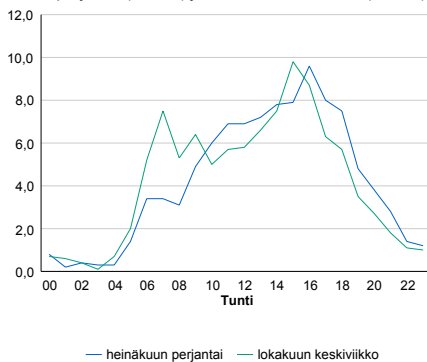


### Tuntijärjestyskäyrä



### Tuntivaihtelut

Heinäkuun perjantai (vko 28) ja lokakuun keskiviikko (vko 41).



h	q	q/KVL	h	qras	qras/KVL
1	604	20,0%	1	76	15,6%
30	436	14,5%	30	63	12,9%
100	354	11,7%	100	58	11,9%
300	306	10,2%	300	52	10,7%
500	285	9,5%	500	49	10,1%

## 8.04 LAM-kirja

306 vt13\_Nuijamaa\_Uusi (VT 13)

Perustettu 11.08.2015

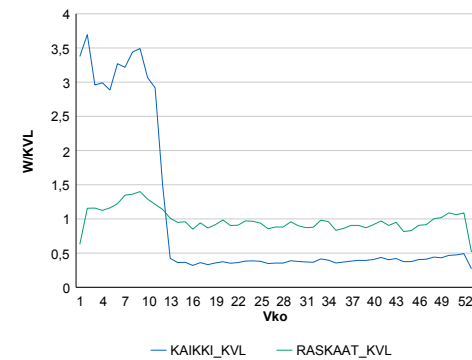
### Vuoden 2020 liikennemäärät:

KVL	817	KVLras	269	Tieosa	241	Suunta1	Venäjä
KAVL	802	KAVLras	279	Etäisyys	6586	Suunta2	Suomi
KKVL	312	KKVLras	249	Kaistoja	4		

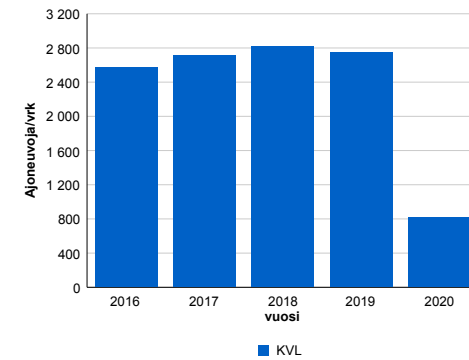
### Liikenteen koostumus:

	11 HA-PA	12 KAIIP	13 Linja-autot	14 KAPP	15 KATP	16 HA + PK	17 HA + AV		Kevyet ajoneuvot	Raskaat ajoneuvot
ARKILIIKENNE	63,3%	2,4%	3,7%	27,7%	1,0%	0,9%	1,1%	ARKILIIKENNE	65,2%	34,8%
KOKO VUOSI	65,3%	2,2%	3,8%	26,1%	0,9%	0,8%	0,9%	KOKO VUOSI	67,0%	33,0%

### Kausivaihtelukertoimet

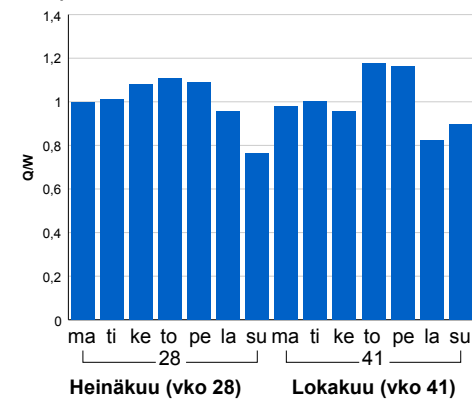


### Liikenteen kehitys vv. 2020

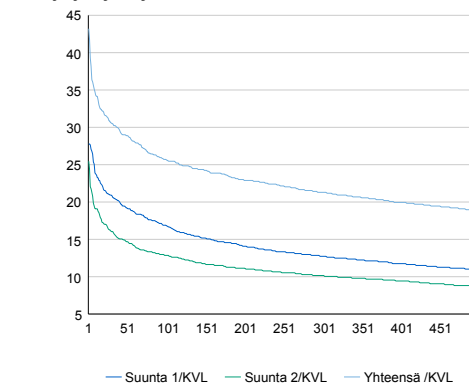


2016	2017	2018	2019	2020
2 570	2 714	2 819	2 749	817
-0,7%	5,6%	3,9%	-2,5%	-70,3%

### Viikonpäivävaihtelut

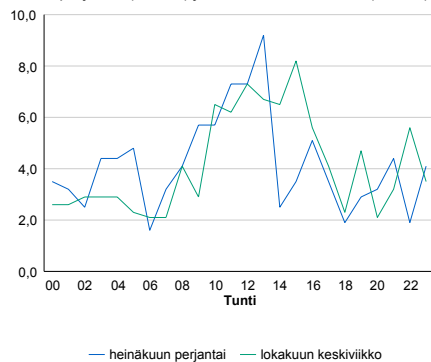


### Tuntijärjestyskäyrä



### Tuntivaihtelut

Heinäkuun perjantai (vko 28) ja lokakuun keskiviikko (vko 41).



h	q	q/KVL	h	qras	qras/KVL
1	353	43,2%	1	42	15,6%
30	250	30,6%	30	29	10,8%
100	210	25,7%	100	26	9,7%
300	174	21,3%	300	23	8,6%
500	154	18,8%	500	21	7,8%

## 8.04 LAM-kirja

307 vt7\_Virolahti\_Virojoki (VT 7)

Perustettu 01.03.2018

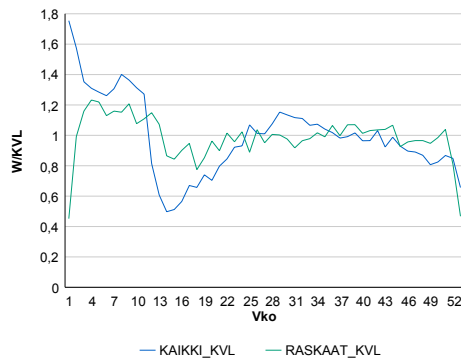
### Vuoden 2020 liikennemäärät:

KVL	2 765	KVLras	501	Tieosa	38	Suunta1	Vaalimaa
KAVL	2 744	KAVLras	594	Etäisyys	4441	Suunta2	Helsinki
KKVL	2 917	KKVLras	493	Kaistoja	4		

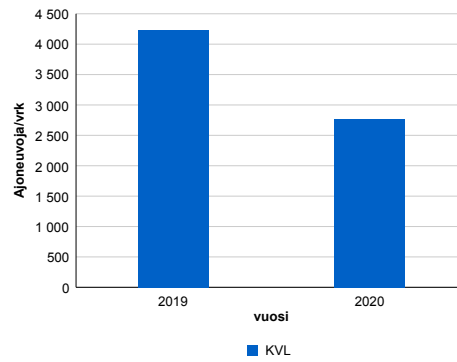
### Liikenteen koostumus:

	11 HA-PA	12 KAIIP	13 Linja-autot	14 KAPP	15 KATP	16 HA + PK	17 HA + AV		Kevyet ajoneuvot	Raskaat ajoneuvot
ARKILIIKENNE	76,5%	3,7%	0,2%	14,7%	3,1%	1,5%	0,4%	ARKILIIKENNE	78,4%	21,6%
KOKO VUOSI	79,8%	3,0%	0,2%	12,7%	2,2%	1,8%	0,3%	KOKO VUOSI	81,9%	18,1%

### Kausivaihtelukertoimet

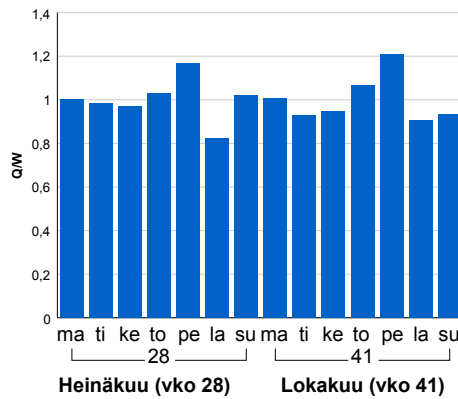


### Liikenteen kehitys vv. 2020

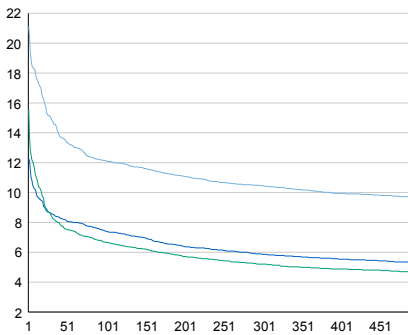


vuosi	2019	2020
Ajoneuvoja/vrk	4 231	2 765
%-muutos	-0,8%	-34,7%

### Viikonpäivävaihtelut

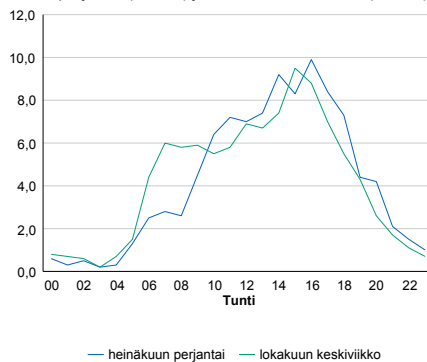


### Tuntijärjestyskäyrä



### Tuntivaihtelut

Heinäkuun perjantai (vko 28) ja lokakuun keskiviikko (vko 41).



h	q	q/KVL	h	qras	qras/KVL
1	584	21,1%	1	76	15,2%
30	412	14,9%	30	63	12,6%
100	335	12,1%	100	58	11,6%
300	289	10,5%	300	52	10,4%
500	267	9,7%	500	49	9,8%

## 8.04 LAM-kirja

308 vt7\_Virolahti\_Ravijoki (VT 7)

Perustettu 01.03.2018

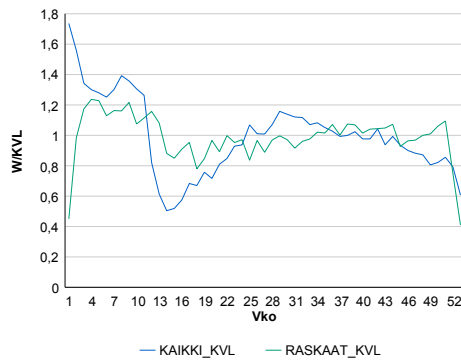
### Vuoden 2020 liikennemäärät:

KVL	2 844	KVLras	502	Tieosa	37	Suunta1	Vaalimaa
KAVL	2 833	KAVLras	595	Etäisyys	6298	Suunta2	Helsinki
KKVL	3 011	KKVLras	484	Kaistoja	4		

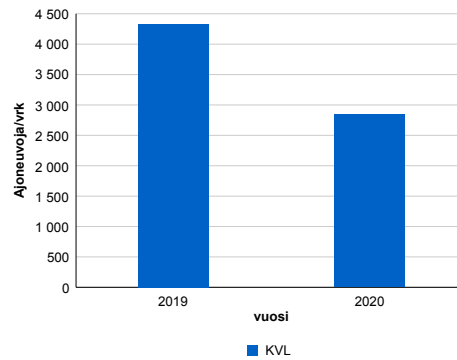
### Liikenteen koostumus:

	11 HA-PA	12 KAIIP	13 Linja-autot	14 KAPP	15 KATP	16 HA + PK	17 HA + AV		Kevyet ajoneuvot	Raskaat ajoneuvot
ARKILIIKENNE	77,2%	3,4%	0,2%	14,3%	3,1%	1,5%	0,3%	ARKILIIKENNE	79,0%	21,0%
KOKO VUOSI	80,3%	2,8%	0,2%	12,4%	2,3%	1,7%	0,3%	KOKO VUOSI	82,4%	17,6%

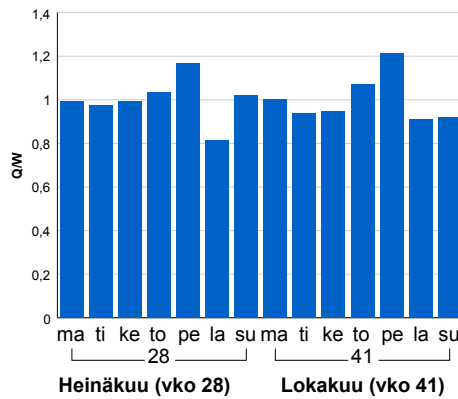
### Kausivaihtelukertoimet



### Liikenteen kehitys vv. 2020

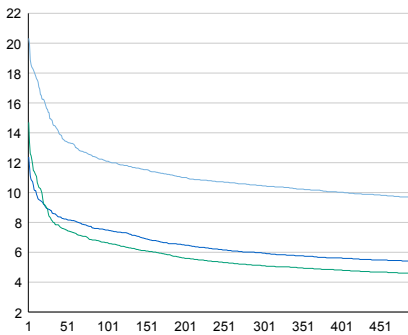


### Viikonpäivävaihtelut



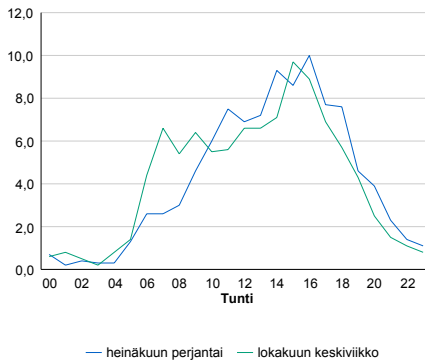
2019	2020
4 331	2 844
-0,9%	-34,3%

### Tuntijärjestyskäyrä



### Tuntivaihtelut

Heinäkuun perjantai (vko 28) ja lokakuun keskiviikko (vko 41).



h	q	q/KVL	h	qras	qras/KVL
1	578	20,3%	1	77	15,3%
30	423	14,9%	30	64	12,7%
100	344	12,1%	100	59	11,8%
300	297	10,4%	300	53	10,6%
500	275	9,7%	500	49	9,8%

## 8.04 LAM-kirja

309 vt7\_Virolahti\_Vaalimaa (VT 7)

Perustettu 01.03.2018

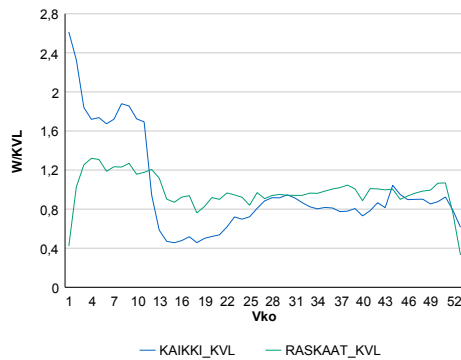
### Vuoden 2020 liikennemäärät:

KVL	1 464	KVLras	418	Tieosa	40	Suunta1	Vaalimaa
KAVL	1 473	KAVLras	482	Etäisyys	840	Suunta2	Helsinki
KKVL	1 225	KKVLras	396	Kaistoja	4		

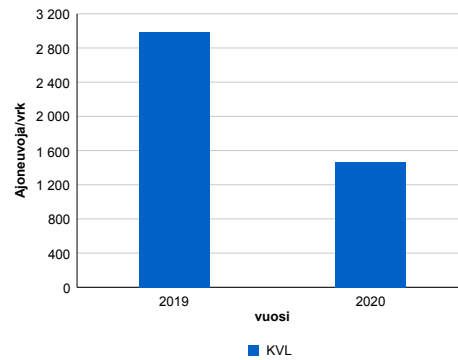
### Liikenteen koostumus:

	11 HA-PA	12 KAIIP	13 Linja-autot	14 KAPP	15 KATP	16 HA + PK	17 HA + AV		Kevyet ajoneuvot	Raskaat ajoneuvot
ARKILIIKENNE	66,4%	4,7%	0,3%	25,8%	1,9%	0,5%	0,4%	ARKILIIKENNE	67,3%	32,7%
KOKO VUOSI	70,6%	4,0%	0,4%	22,6%	1,5%	0,6%	0,4%	KOKO VUOSI	71,5%	28,5%

### Kausivaihtelukertoimet

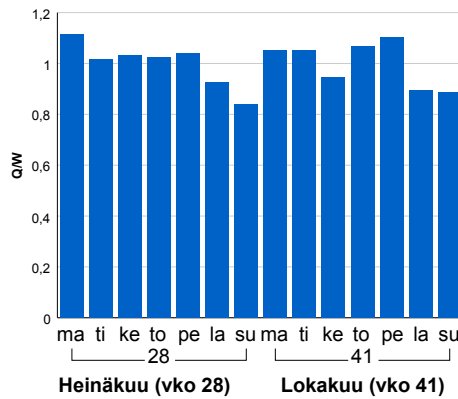


### Liikenteen kehitys vv. 2020

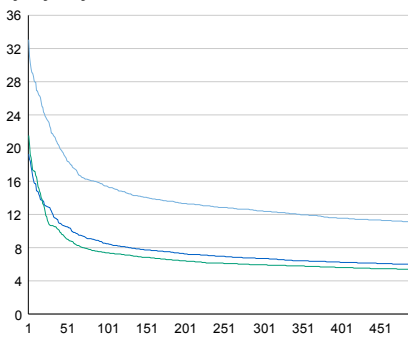


vuosi	2019	2020
Ajoneuvoja/vrk	2 989	1 464
%	1,4%	-51,0%

### Viikonpäivävaihtelut

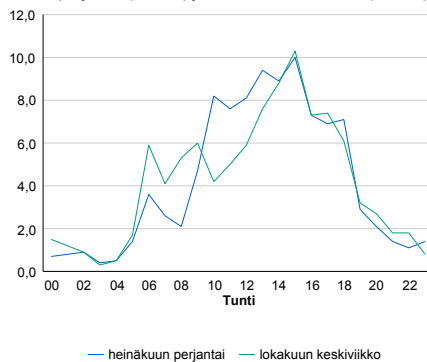


### Tuntijärjestyskäyrä



### Tuntivaihtelut

Heinäkuun perjantai (vko 28) ja lokakuun keskiviikko (vko 41).



h	q	q/KVL	h	qras	qras/KVL
1	484	33,1%	1	70	16,7%
30	319	21,8%	30	57	13,6%
100	226	15,4%	100	51	12,2%
300	182	12,4%	300	45	10,8%
500	162	11,1%	500	42	10,0%



## 8.04 LAM-kirja

310  
vt7\_Virolahti\_Vaalimaan\_tunneli\_itä  
(VT 7)

Perustettu 01.03.2018

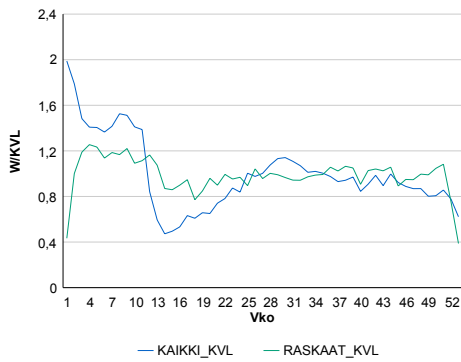
### Vuoden 2020 liikennemäärät:

KVL	2 196	KVLras	479	Tieosa	39	Suunta1	Vaalimaa
KAVL	2 155	KAVLras	566	Etäisyys	5250	Suunta2	Helsinki
KKVL	2 240	KKVLras	469	Kaistoja	4		

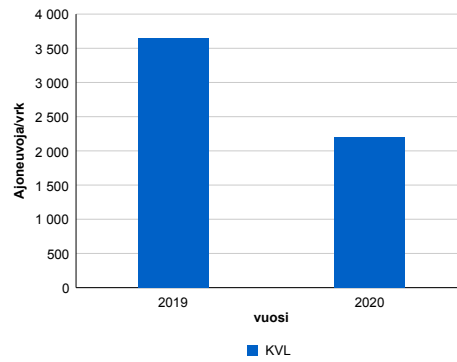
### Liikenteen koostumus:

	11 HA-PA	12 KAIP	13 Linja-autot	14 KAPP	15 KATP	16 HA + PK	17 HA + AV		Kevyet ajoneuvot	Raskaat ajoneuvot
ARKILIIKENNE	72,2%	3,7%	0,2%	18,6%	3,7%	1,2%	0,4%	ARKILIIKENNE	73,7%	26,3%
KOKO VUOSI	76,4%	3,0%	0,3%	15,9%	2,7%	1,4%	0,3%	KOKO VUOSI	78,2%	21,8%

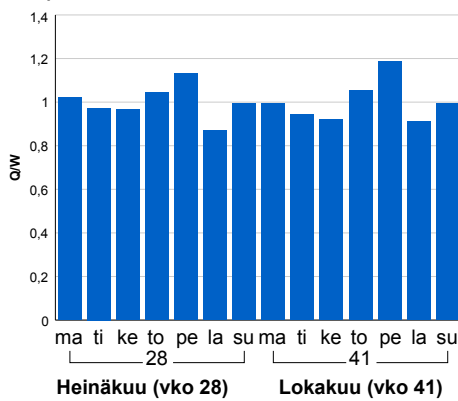
### Kausivaihtelukertoimet



### Liikenteen kehitys vv. 2020

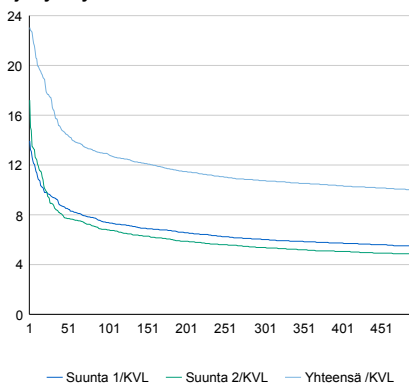


### Viikonpäivävaihtelut



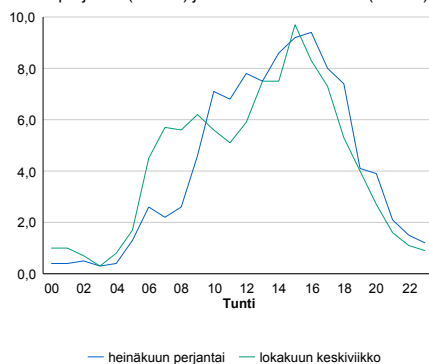
2019	2020
3 650	2 196
1,2%	-39,8%

### Tuntijärjestyskäyrä



### Tuntivaihtelut

Heinäkuun perjantai (vko 28) ja lokakuun keskiviikko (vko 41).



h	q	q/KVL	h	qras	qras/KVL
1	506	23,0%	1	76	15,9%
30	365	16,6%	30	61	12,7%
100	284	12,9%	100	57	11,9%
300	236	10,7%	300	50	10,4%
500	219	10,0%	500	47	9,8%

## 8.04 LAM-kirja

311 Vt13\_ Nuijamaa\_tulli (VT 13)

Perustettu 16.06.2020

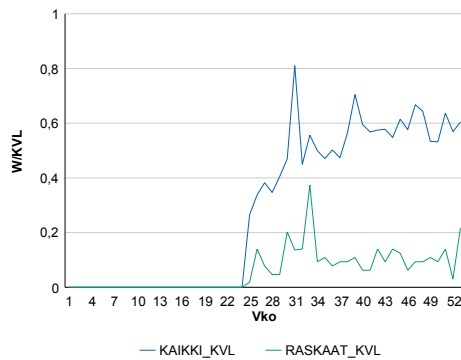
### Vuoden 2020 liikennemäärät:

KVL	100	KVLras	9	Tieosa	241	Suunta1	Viipuri
KAVL	101	KAVLras	8	Etäisyys	5577	Suunta2	Lappeenranta
KKVL	93	KKVLras	9	Kaistoja	1		

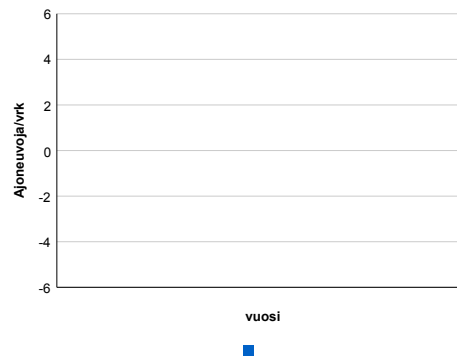
### Liikenteen koostumus:

	11 HA-PA	12 KÄIP	13 Linja-autot	14 KAPP	15 KATP	16 HA + PK	17 HA + AV		Kevyet ajoneuvot	Raskaat ajoneuvot
ARKILIIKENNE	87,5%	2,9%	1,0%	2,1%	2,0%	2,5%	2,1%	ARKILIIKENNE	92,1%	7,9%
KOKO VUOSI	86,0%	2,9%	2,0%	2,3%	2,0%	2,7%	2,1%	KOKO VUOSI	90,8%	9,2%

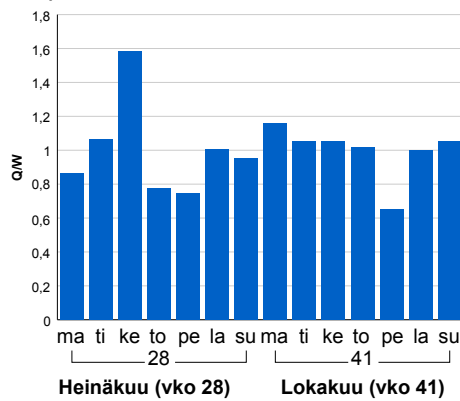
### Kausivaihtelukertoimet



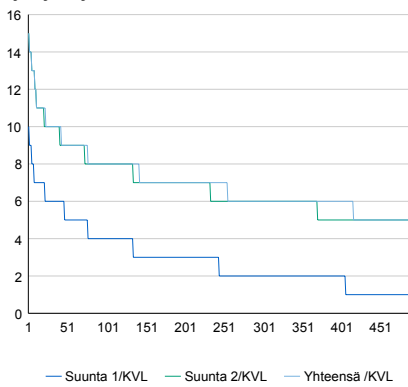
### Liikenteen kehitys vv. 2020



### Viikonpäivävaihtelut



### Tuntijärjestyskäyrä

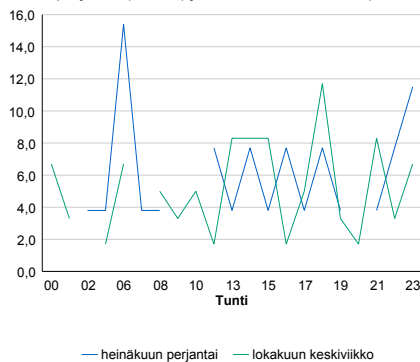


h	q	q/KVL
1	15	15,0%
30	10	10,0%
100	8	8,0%
300	6	6,0%
500	5	5,0%

h	qras	qras/KVL
1	3	33,3%
30	1	11,1%
100	1	11,1%
300	0	0,0%
500	0	0,0%

### Tuntivaihtelut

Heinäkuun perjantai (vko 28) ja lokakuun keskiviikko (vko 41).



## 8.04 LAM-kirja

501 st170\_Siltakylä (MT 170)

Perustettu 01.01.1992

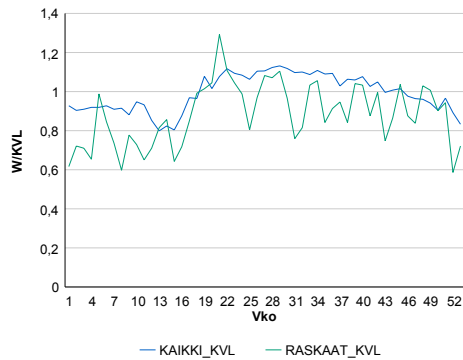
### Vuoden 2020 liikennemäärät:

KVL	1 307	KVLRas	38	Tieosa	26	Suunta1	Kotka
KAVL	1 391	KAVLRas	46	Etäisyys	1473	Suunta2	Loviisa
KKVL	1 443	KKVLRas	41	Kaistoja	2		

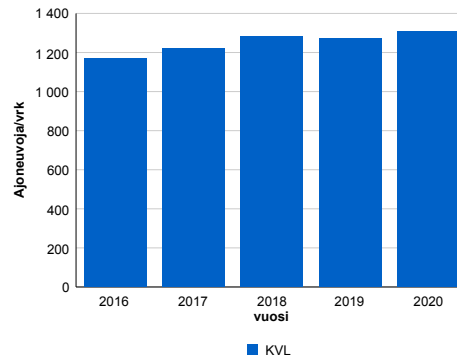
### Liikenteen koostumus:

	11 HA-PA	12 KAIP	13 Linja-autot	14 KAPP	15 KATP	16 HA + PK	17 HA + AV		Kevyet ajoneuvot	Raskaat ajoneuvot
ARKILIIKENNE	93,1%	2,3%	0,2%	0,2%	0,6%	3,2%	0,4%	ARKILIIKENNE	96,7%	3,3%
KOKO VUOSI	93,6%	1,9%	0,2%	0,2%	0,6%	3,1%	0,4%	KOKO VUOSI	97,1%	2,9%

### Kausivaihtelukertoimet

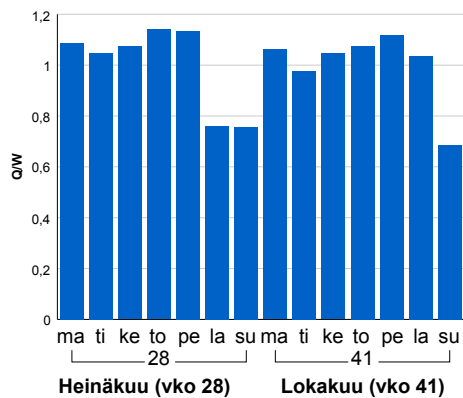


### Liikenteen kehitys vv. 2020

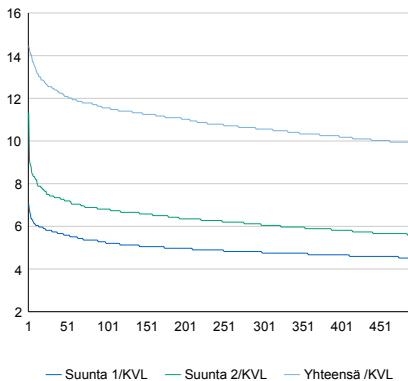


2016	2017	2018	2019	2020
1 169	1 221	1 280	1 273	1 307
5,6%	4,5%	4,8%	-0,5%	2,7%

### Viikonpäivävaihtelut

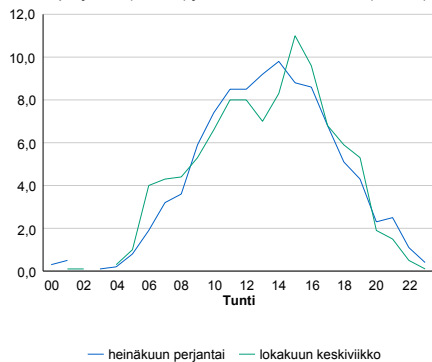


### Tuntijärjestyskäyrä



### Tuntivaihtelut

Heinäkuun perjantai (vko 28) ja lokakuun keskiviikko (vko 41).



h	q	q/KVL
1	189	14,5%
30	164	12,5%
100	151	11,6%
300	138	10,6%
500	129	9,9%

h	qras	qras/KVL
1	15	39,5%
30	10	26,3%
100	8	21,1%
300	6	15,8%
500	5	13,2%

## 8.04 LAM-kirja

502 vt12\_litti (VT 12)

Perustettu 01.02.1992

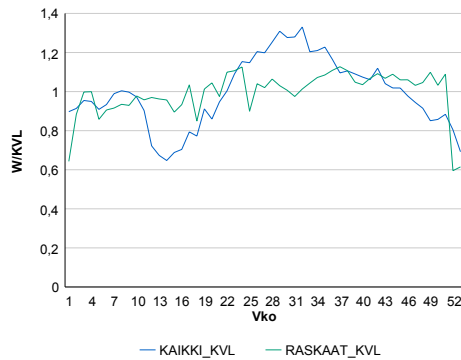
### Vuoden 2020 liikennemäärät:

KVL	6 257	KVLras	877	Tieosa	228	Suunta1	Kouvola
KAVL	6 468	KAVLras	1 167	Etäisyys	1257	Suunta2	Lahti
KKVL	7 639	KKVLras	912	Kaistoja	2		

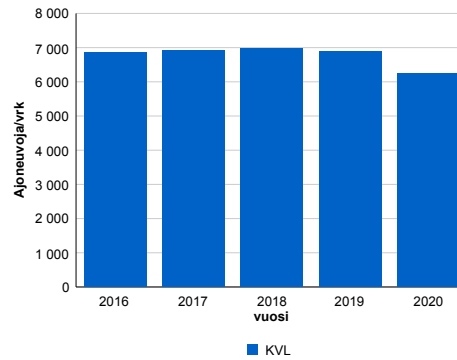
### Liikenteen koostumus:

	11 HA-PA	12 KAIP	13 Linja-autot	14 KAPP	15 KATP	16 HA + PK	17 HA + AV		Kevyet ajoneuvot	Raskaat ajoneuvot
ARKILIIKENNE	78,6%	3,0%	0,4%	3,4%	11,3%	2,7%	0,7%		82,0%	18,0%
KOKO VUOSI	82,4%	2,5%	0,4%	2,6%	8,6%	2,9%	0,7%		86,0%	14,0%

### Kausivaihtelukertoimet

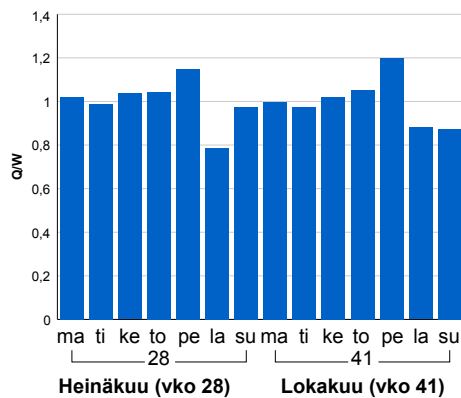


### Liikenteen kehitys vv. 2020

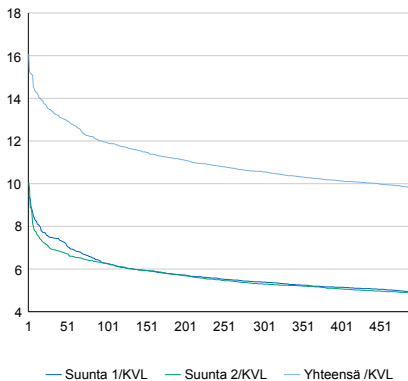


vuosi	2016	2017	2018	2019	2020
Ajoneuvoja/vrk	6 859	6 917	6 962	6 884	6 257
%	1,1%	0,9%	0,6%	-1,1%	-9,1%

### Viikonpäivävaihtelut

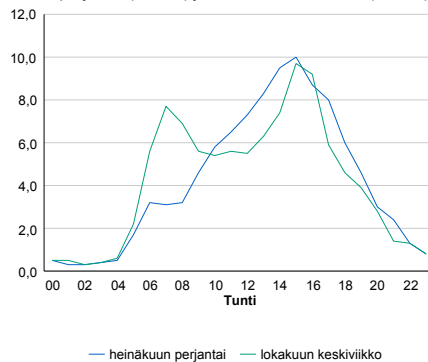


### Tuntijärjestyskäyrä



### Tuntivaihtelut

Heinäkuun perjantai (vko 28) ja lokakuun keskiviikko (vko 41).



h	q	q/KVL	h	qras	qras/KVL
1	1 006	16,1%	1	114	13,0%
30	839	13,4%	30	95	10,8%
100	747	11,9%	100	90	10,3%
300	661	10,6%	300	84	9,6%
500	613	9,8%	500	80	9,1%

## 8.04 LAM-kirja

503 vt26\_Saaramaa (VT 26)

Perustettu 01.01.1992

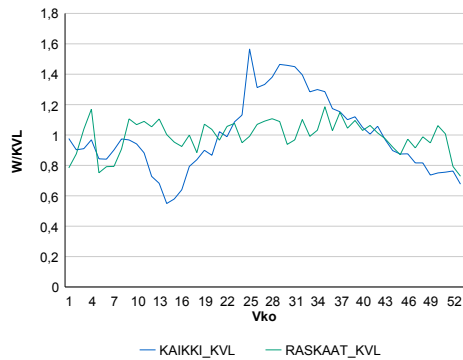
### Vuoden 2020 liikennemäärät:

KVL	1 874	KVLras	443	Tieosa	8	Suunta1	Luumäki
KAVL	1 861	KAVLras	582	Etäisyys	4792	Suunta2	Hamina
KKVL	2 511	KKVLras	465	Kaistoja	2		

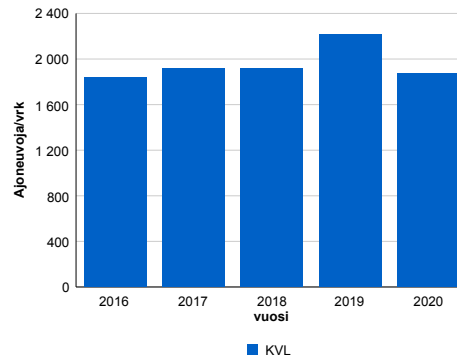
### Liikenteen koostumus:

	11 HA-PA	12 KAIP	13 Linja-autot	14 KAPP	15 KATP	16 HA + PK	17 HA + AV		Kevyet ajoneuvot	Raskaat ajoneuvot
ARKILIIKENNE	65,5%	2,3%	0,4%	8,9%	19,7%	2,3%	0,8%	ARKILIIKENNE	68,7%	31,3%
KOKO VUOSI	72,9%	1,8%	0,4%	7,0%	14,5%	2,7%	0,7%	KOKO VUOSI	76,4%	23,6%

### Kausivaihtelukertoimet

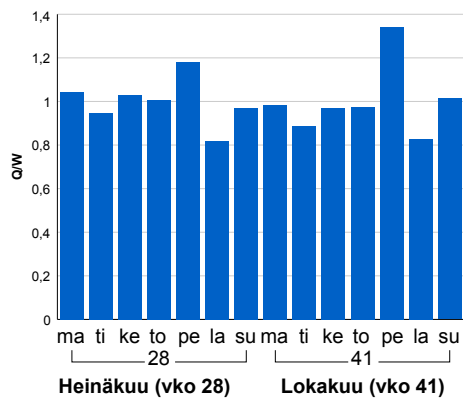


### Liikenteen kehitys vv. 2020

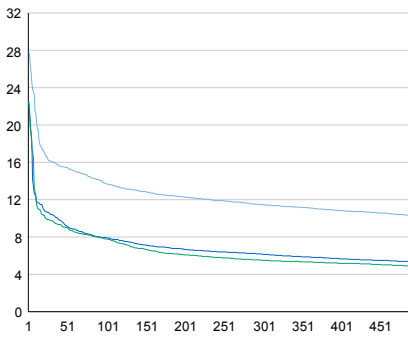


2016	2017	2018	2019	2020
1 836	1 917	1 920	2 213	1 874
1,9%	4,4%	0,2%	15,2%	-15,3%

### Viikonpäivävaihtelut

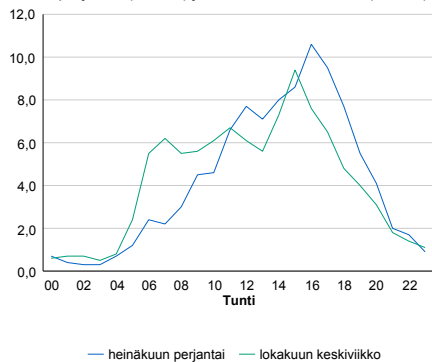


### Tuntijärjestyskäyrä



### Tuntivaihtelut

Heinäkuun perjantai (vko 28) ja lokakuun keskiviikko (vko 41).



h	q	q/KVL
1	519	27,7%
30	301	16,1%
100	257	13,7%
300	215	11,5%
500	192	10,2%

h	qras	qras/KVL
1	59	13,3%
30	50	11,3%
100	46	10,4%
300	42	9,5%
500	40	9,0%

## 8.04 LAM-kirja

506 vt7\_Hamina\_Lelu (VT 7)

Perustettu 22.11.2016

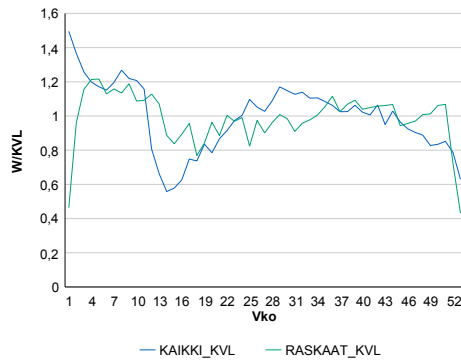
### Vuoden 2020 liikennemäärät:

KVL	3 893	KVLras	559	Tieosa	36	Suunta1	Vaalimaa
KAVL	3 952	KAVLras	675	Etäisyys	2022	Suunta2	Hamina
KKVL	4 229	KKVLras	543	Kaistoja	4		

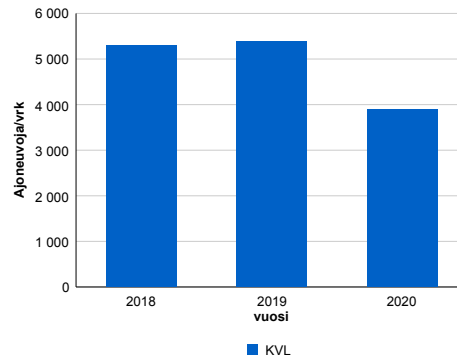
### Liikenteen koostumus:

	11 HA-PA	12 KAIP	13 Linja-autot	14 KAPP	15 KATP	16 HA + PK	17 HA + AV		Kevyet ajoneuvot	Raskaat ajoneuvot
ARKILIIKENNE	80,7%	3,3%	0,3%	10,4%	3,1%	1,9%	0,3%	ARKILIIKENNE	82,9%	17,1%
KOKO VUOSI	83,2%	2,7%	0,3%	9,2%	2,2%	2,1%	0,3%	KOKO VUOSI	85,6%	14,4%

### Kausivaihtelukertoimet

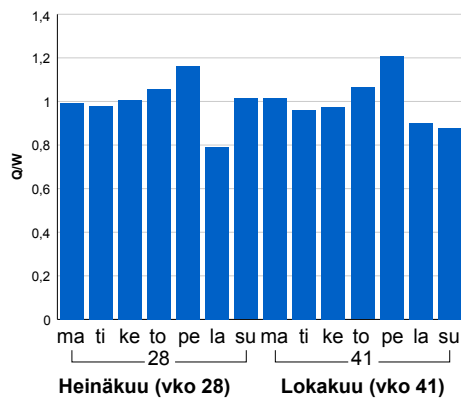


### Liikenteen kehitys vv. 2020

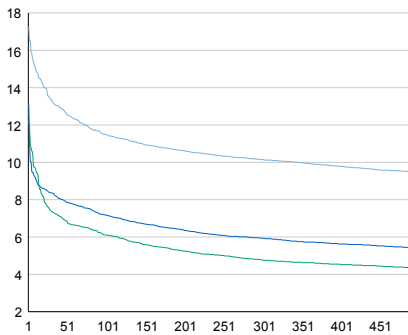


2018	2019	2020
5 291	5 385	3 893
2,8%	1,8%	-27,7%

### Viikonpäivävaihtelut

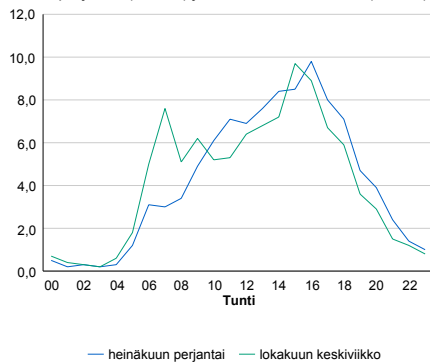


### Tuntijärjestyskäyrä



### Tuntivaihtelut

Heinäkuun perjantai (vko 28) ja lokakuun keskiviikko (vko 41).



h	q	q/KVL	h	qras	qras/KVL
1	672	17,3%	1	88	15,7%
30	519	13,3%	30	72	12,9%
100	447	11,5%	100	66	11,8%
300	395	10,1%	300	59	10,6%
500	369	9,5%	500	55	9,8%

## 8.04 LAM-kirja

521 vt6\_Elimäki (VT 6)

Perustettu 01.01.1992

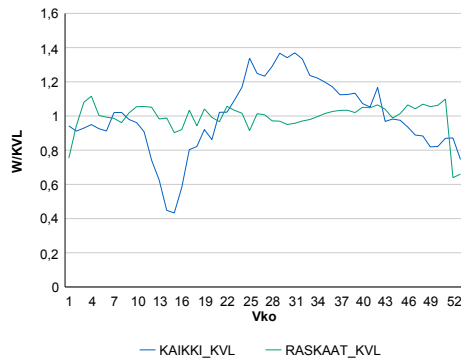
### Vuoden 2020 liikennemäärät:

KVL	6 073	KVLras	689	Tieosa	127	Suunta1	Kouvola
KAVL	6 026	KAVLras	906	Etäisyys	610	Suunta2	Lapinjärvi
KKVL	7 668	KKVLras	680	Kaistoja	2		

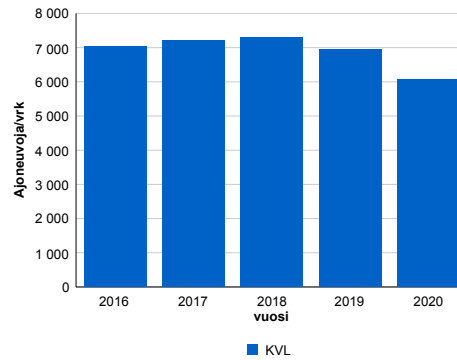
### Liikenteen koostumus:

	11 HA-PA	12 KAIP	13 Linja-autot	14 KAPP	15 KATP	16 HA + PK	17 HA + AV		Kevyet ajoneuvot	Raskaat ajoneuvot
ARKILIIKENNE	82,5%	2,5%	0,9%	4,6%	7,0%	2,1%	0,4%	ARKILIIKENNE	85,0%	15,0%
KOKO VUOSI	85,9%	2,0%	0,9%	3,3%	5,2%	2,3%	0,4%	KOKO VUOSI	88,6%	11,4%

### Kausivaihtelukertoimet

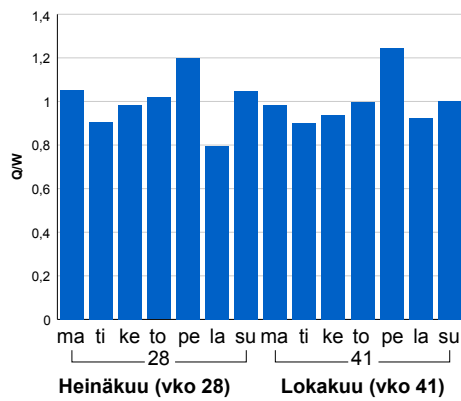


### Liikenteen kehitys vv. 2020

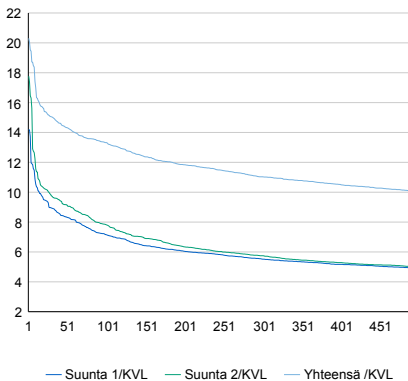


2016	2017	2018	2019	2020
7 027	7 224	7 288	6 937	6 073
-4,6%	2,8%	0,9%	-4,8%	-12,5%

### Viikonpäivävaihtelut

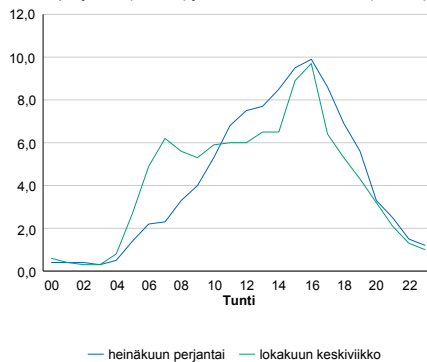


### Tuntijärjestyskäyrä



### Tuntivaihtelut

Heinäkuun perjantai (vko 28) ja lokakuun keskiviikko (vko 41).



h	q	q/KVL	h	qras	qras/KVL
1	1 233	20,3%	1	89	12,9%
30	914	15,0%	30	75	10,9%
100	809	13,3%	100	70	10,2%
300	670	11,0%	300	65	9,4%
500	610	10,0%	500	62	9,0%

## 8.04 LAM-kirja

522 vt6\_Luumäki:kko (VT 6)

Perustettu 01.01.1992

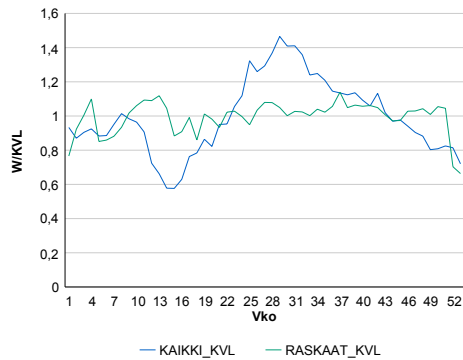
### Vuoden 2020 liikennemäärät:

KVL	6 935	KVLras	1 298	Tieosa	210	Suunta1	Lappeenranta
KAVL	7 007	KAVLras	1 666	Etäisyys	1959	Suunta2	Kouvola
KKVL	8 925	KKVLras	1 334	Kaistoja	4		

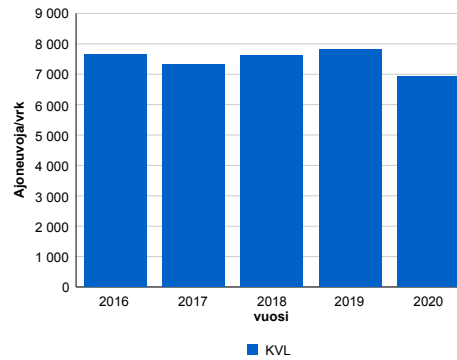
### Liikenteen koostumus:

	11 HA-PA	12 KAIP	13 Linja-autot	14 KAPP	15 KATP	16 HA + PK	17 HA + AV		Kevyet ajoneuvot	Raskaat ajoneuvot
ARKILIIKENNE	73,0%	3,2%	0,5%	6,4%	13,7%	2,5%	0,7%		76,2%	23,8%
KOKO VUOSI	77,8%	2,7%	0,5%	5,1%	10,5%	2,8%	0,7%		81,3%	18,7%

### Kausivaihtelukertoimet

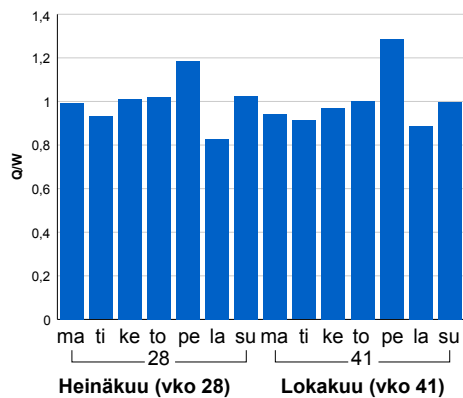


### Liikenteen kehitys vv. 2020

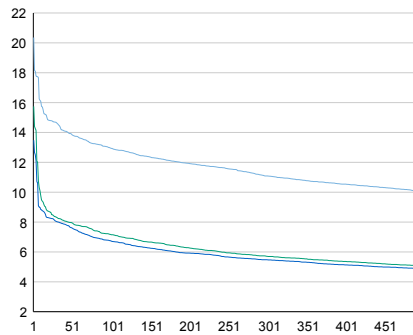


2016	2017	2018	2019	2020
7 643	7 308	7 609	7 814	6 935
-7,7%	-4,4%	4,1%	2,7%	-11,2%

### Viikonpäivävaihtelut

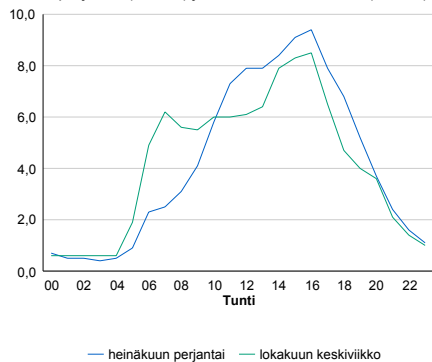


### Tuntijärjestyskäyrä



### Tuntivaihtelut

Heinäkuun perjantai (vko 28) ja lokakuun keskiviikko (vko 41).



— Suunta 1/KVL — Suunta 2/KVL — Yhteensä /KVL

h	q	q/KVL
1	1 412	20,4%
30	1 017	14,7%
100	897	12,9%
300	769	11,1%
500	696	10,0%

h	qras	qras/KVL
1	146	11,2%
30	126	9,7%
100	120	9,2%
300	112	8,6%
500	108	8,3%



## 8.04 LAM-kirja

524 vt6\_Rautjärvi (VT 6)

Perustettu 01.01.1992

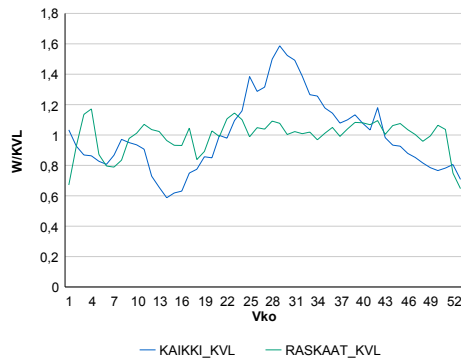
### Vuoden 2020 liikennemäärät:

KVL	3 746	KVLras	597	Tieosa	318	Suunta1	Parikkala
KAVL	3 823	KAVLras	774	Etäisyys	2733	Suunta2	Imatra
KKVL	5 012	KKVLras	623	Kaistoja	2		

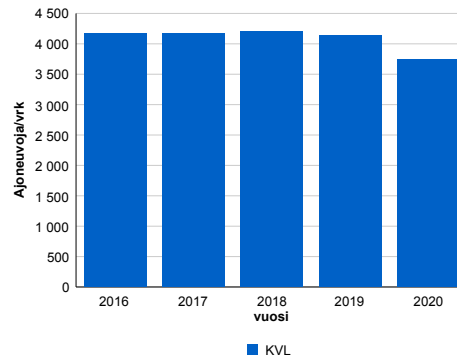
### Liikenteen koostumus:

	11 HA-PA	12 KAIP	13 Linja-autot	14 KAPP	15 KATP	16 HA + PK	17 HA + AV		Kevyet ajoneuvot	Raskaat ajoneuvot
ARKILIIKENNE	75,3%	2,9%	0,4%	6,0%	10,9%	3,7%	0,8%	ARKILIIKENNE	79,8%	20,2%
KOKO VUOSI	79,4%	2,4%	0,4%	4,8%	8,3%	3,9%	0,8%	KOKO VUOSI	84,1%	15,9%

### Kausivaihtelukertoimet

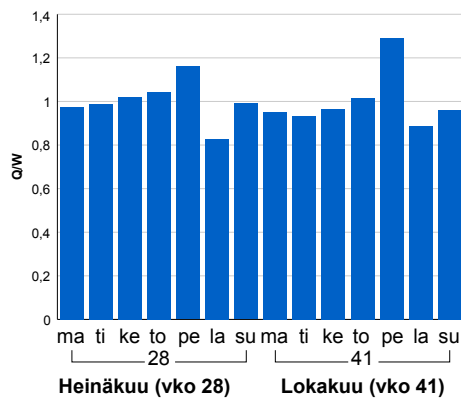


### Liikenteen kehitys vv. 2020

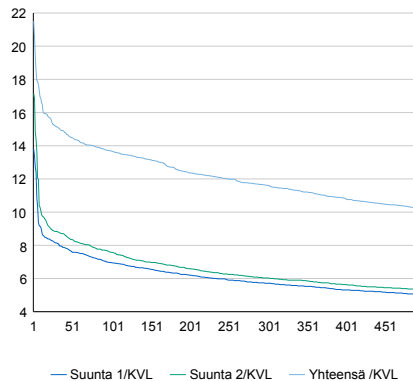


2016	2017	2018	2019	2020
4 175	4 174	4 195	4 141	3 746
-0,9%	0,0%	0,5%	-1,3%	-9,5%

### Viikonpäivävaihtelut

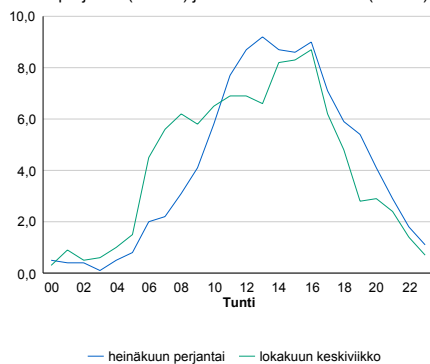


### Tuntijärjestyskäyrä



### Tuntivaihtelut

Heinäkuun perjantai (vko 28) ja lokakuun keskiviikko (vko 41).



h	q	q/KVL	h	qras	qras/KVL
1	806	21,5%	1	81	13,6%
30	567	15,1%	30	66	11,1%
100	513	13,7%	100	62	10,4%
300	435	11,6%	300	56	9,4%
500	383	10,2%	500	53	8,9%

## 8.04 LAM-kirja

527 vt15\_Valkeala (VT 15)

Perustettu 01.01.1994

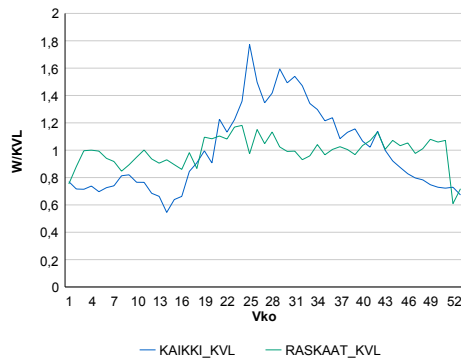
### Vuoden 2020 liikennemäärät:

KVL	2 189	KVLras	305	Tieosa	15	Suunta1	Mikkeli
KAVL	2 045	KAVLras	406	Etäisyys	705	Suunta2	Kouvola
KKVL	3 117	KKVLras	319	Kaistoja	2		

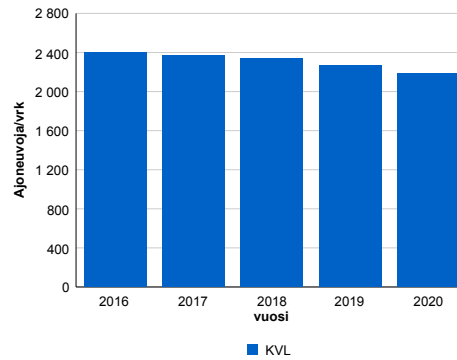
### Liikenteen koostumus:

	11 HA-PA	12 KAIP	13 Linja-autot	14 KAPP	15 KATP	16 HA + PK	17 HA + AV		Kevyet ajoneuvot	Raskaat ajoneuvot
ARKILIIKENNE	75,1%	3,2%	0,3%	3,3%	13,1%	4,3%	0,8%		80,2%	19,8%
KOKO VUOSI	80,6%	2,5%	0,3%	2,2%	8,9%	4,8%	0,8%		86,1%	13,9%

### Kausivaihtelukertoimet

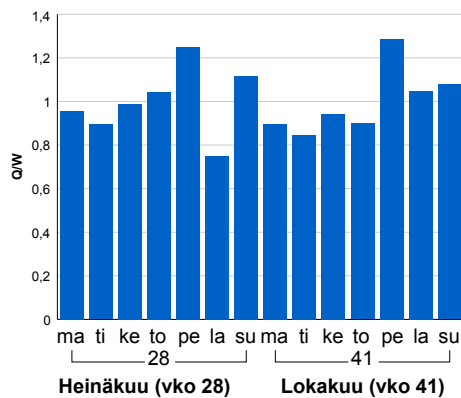


### Liikenteen kehitys vv. 2020

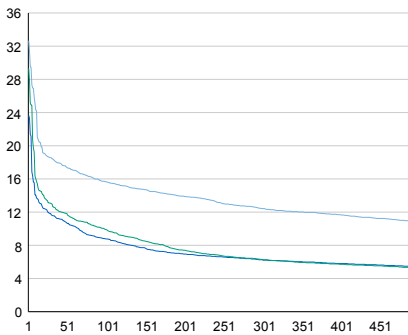


2016	2017	2018	2019	2020
2 404	2 372	2 338	2 272	2 189
-1,9%	-1,3%	-1,4%	-2,8%	-3,7%

### Viikonpäivävaihtelut

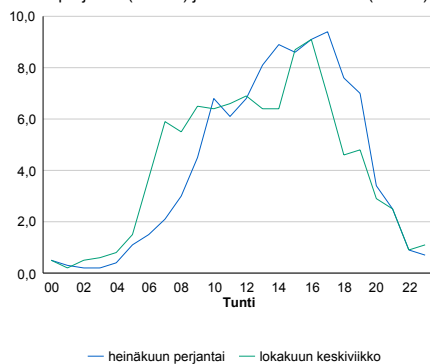


### Tuntijärjestyskäyrä



### Tuntivaihtelut

Heinäkuun perjantai (vko 28) ja lokakuun keskiviikko (vko 41).



h	q	q/KVL	h	qras	qras/KVL
1	715	32,7%	1	54	17,7%
30	406	18,5%	30	39	12,8%
100	343	15,7%	100	34	11,1%
300	272	12,4%	300	30	9,8%
500	238	10,9%	500	28	9,2%

## 8.04 LAM-kirja

528 kt62\_Ruokolahti (KT 62)

Perustettu 01.01.1992

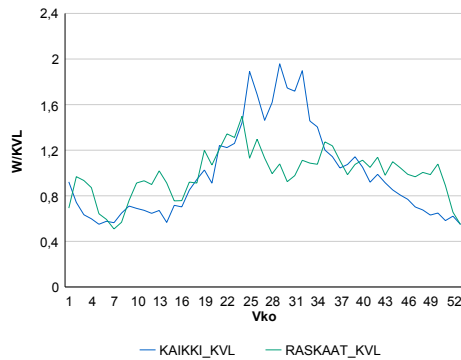
### Vuoden 2020 liikennemäärät:

KVL	1 548	KVLras	126	Tieosa	20	Suunta1	Imatra
KAVL	1 420	KAVLras	165	Etäisyys	2843	Suunta2	Puumala
KKVL	2 458	KKVLras	146	Kaistoja	2		

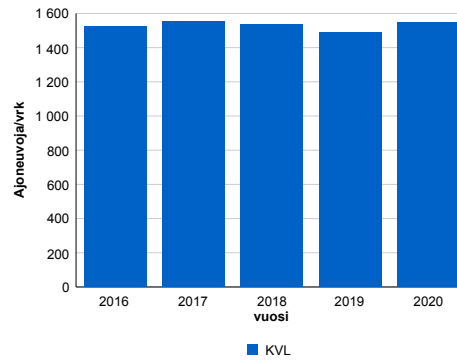
### Liikenteen koostumus:

	11 HA-PA	12 KAIP	13 Linja-autot	14 KAPP	15 KATP	16 HA + PK	17 HA + AV		Kevyet ajoneuvot	Raskaat ajoneuvot
ARKILIIKENNE	82,1%	2,7%	0,5%	1,0%	7,4%	5,4%	0,9%		88,4%	11,6%
KOKO VUOSI	85,3%	2,0%	0,4%	0,8%	4,9%	5,7%	0,8%		91,8%	8,2%

### Kausivaihtelukertoimet

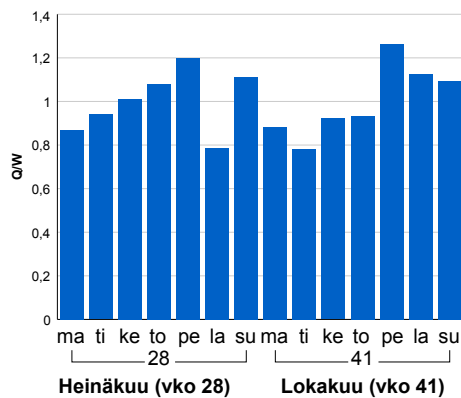


### Liikenteen kehitys vv. 2020

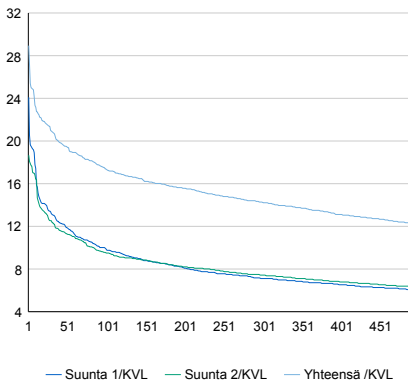


2016	2017	2018	2019	2020
1 522	1 550	1 533	1 492	1 548
-1,6%	1,9%	-1,1%	-2,7%	3,8%

### Viikonpäivävaihtelut

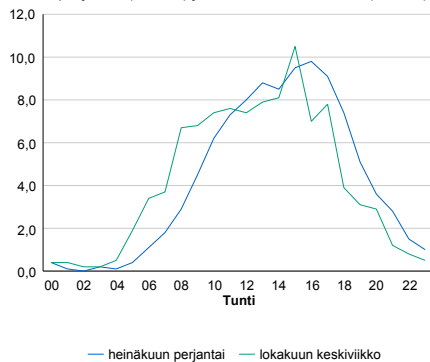


### Tuntijärjestyskäyrä



### Tuntivaihtelut

Heinäkuun perjantai (vko 28) ja lokakuun keskiviikko (vko 41).



h	q	q/KVL	h	qras	qras/KVL
1	448	28,9%	1	25	19,8%
30	324	20,9%	30	20	15,9%
100	269	17,4%	100	17	13,5%
300	221	14,3%	300	15	11,9%
500	189	12,2%	500	14	11,1%

## 8.04 LAM-kirja

529 vt6\_Utti (VT 6)

Perustettu 01.01.1994

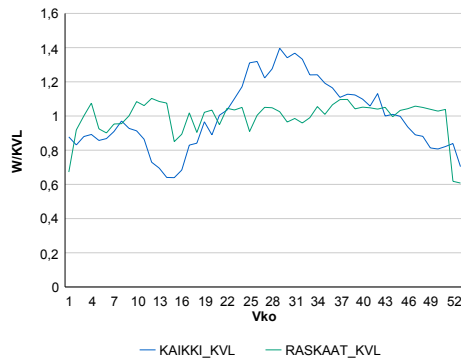
### Vuoden 2020 liikennemäärät:

KVL	8 463	KVLras	1 007	Tieosa	202	Suunta1	Lappeenranta
KAVL	8 591	KAVLras	1 313	Etäisyys	2931	Suunta2	Kouvola
KKVL	10 732	KKVLras	1 016	Kaistoja	2		

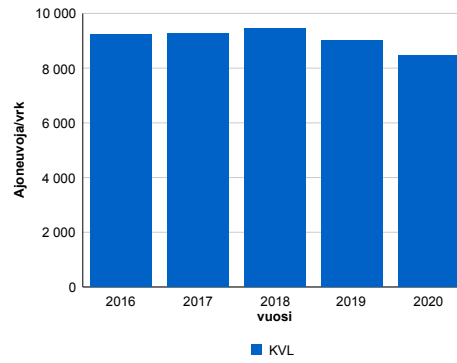
### Liikenteen koostumus:

	11 HA-PA	12 KAIP	13 Linja-autot	14 KAPP	15 KATP	16 HA + PK	17 HA + AV		Kevyet ajoneuvot	Raskaat ajoneuvot
ARKILIIKENNE	81,4%	3,2%	0,4%	3,9%	7,8%	2,7%	0,5%		84,7%	15,3%
KOKO VUOSI	84,6%	2,5%	0,4%	3,0%	6,0%	3,0%	0,5%		88,1%	11,9%

### Kausivaihtelukertoimet

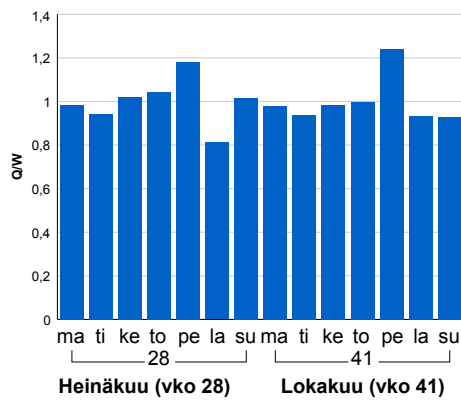


### Liikenteen kehitys vv. 2020

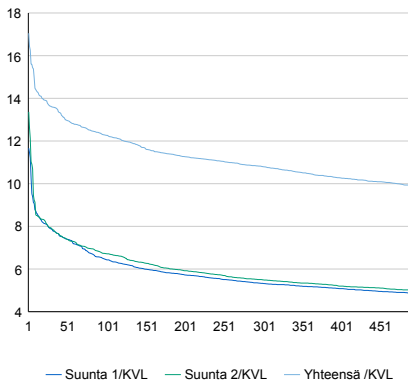


vuosi	2016	2017	2018	2019	2020
Ajoneuvoja/vrk	9 237	9 253	9 450	9 018	8 463
% muut.	-3,3%	0,2%	2,1%	-4,6%	-6,2%

### Viikonpäivävaihtelut

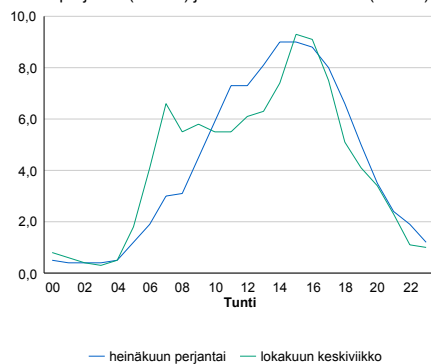


### Tuntijärjestyskäyrä



### Tuntivaihtelut

Heinäkuun perjantai (vko 28) ja lokakuun keskiviikko (vko 41).



h	q	q/KVL	h	qras	qras/KVL
1	1 443	17,1%	1	122	12,1%
30	1 152	13,6%	30	107	10,6%
100	1 038	12,3%	100	102	10,1%
300	914	10,8%	300	95	9,4%
500	835	9,9%	500	91	9,0%

## 8.04 LAM-kirja

530 vt15\_Juurikorpi (VT 15)

Perustettu 01.01.1992

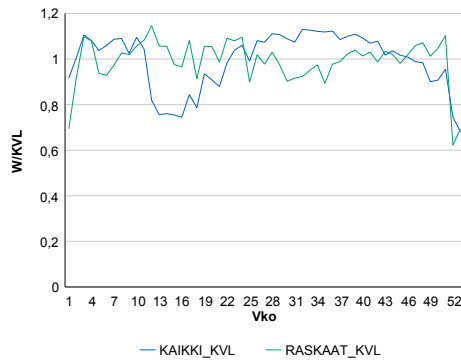
### Vuoden 2020 liikennemäärät:

KVL	5 837	KVLras	886	Tieosa	3	Suunta1	Kouvola
KAVL	6 723	KAVLras	1 231	Etäisyys	2985	Suunta2	Kotka
KKVL	6 348	KKVLras	864	Kaistoja	2		

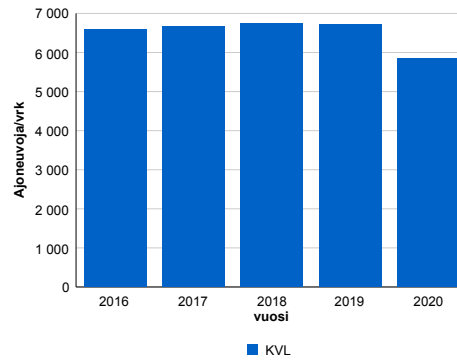
### Liikenteen koostumus:

	11 HA-PA	12 KAIP	13 Linja-autot	14 KAPP	15 KATP	16 HA + PK	17 HA + AV		Kevyet ajoneuvot	Raskaat ajoneuvot
ARKILIIKENNE	80,1%	3,3%	0,2%	4,2%	10,6%	1,3%	0,2%	ARKILIIKENNE	81,7%	18,3%
KOKO VUOSI	83,0%	2,8%	0,2%	3,5%	8,7%	1,6%	0,2%	KOKO VUOSI	84,8%	15,2%

### Kausivaihtelukertoimet

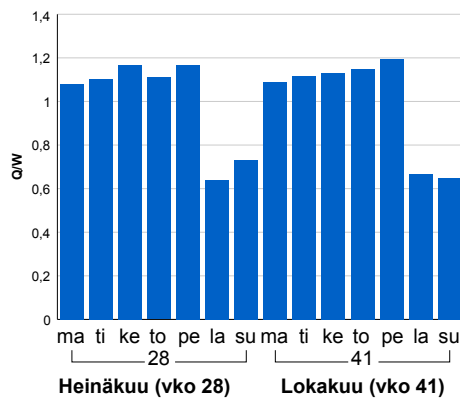


### Liikenteen kehitys vv. 2020

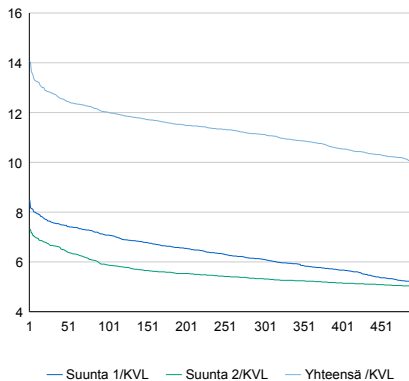


2016	2017	2018	2019	2020
6 597	6 669	6 755	6 709	5 837
1,6%	1,1%	1,3%	-0,7%	-13,0%

### Viikonpäivävaihtelut

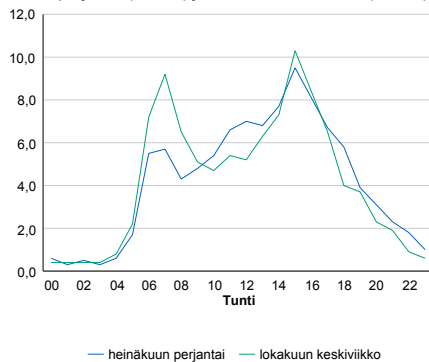


### Tuntijärjestyskäyrä



### Tuntivaihtelut

Heinäkuun perjantai (vko 28) ja lokakuun keskiviikko (vko 41).



h	q	q/KVL	h	qras	qras/KVL
1	820	14,0%	1	121	13,7%
30	746	12,8%	30	108	12,2%
100	702	12,0%	100	102	11,5%
300	649	11,1%	300	95	10,7%
500	583	10,0%	500	91	10,3%

## 8.04 LAM-kirja

531 vt6\_Vuoksenniska (VT 6)

Perustettu 05.12.1997

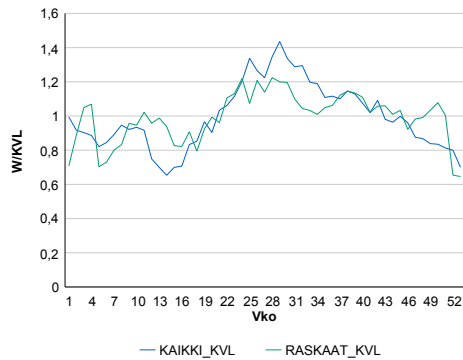
### Vuoden 2020 liikennemäärät:

KVL	9 501	KVLras	817	Tieosa	311	Suunta1	Joensuu
KAVL	9 826	KAVLras	1 063	Etäisyys	1070	Suunta2	Lappeenranta
KKVL	11 923	KKVLras	920	Kaistoja	4		

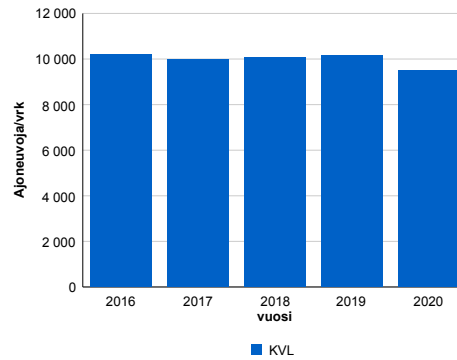
### Liikenteen koostumus:

	11 HA-PA	12 KAIP	13 Linja-autot	14 KAPP	15 KATP	16 HA + PK	17 HA + AV		Kevyet ajoneuvot	Raskaat ajoneuvot
ARKILIIKENNE	85,8%	2,3%	0,2%	2,2%	6,1%	3,1%	0,3%		89,2%	10,8%
KOKO VUOSI	87,6%	1,9%	0,2%	1,8%	4,7%	3,5%	0,3%		91,4%	8,6%

### Kausivaihtelukertoimet

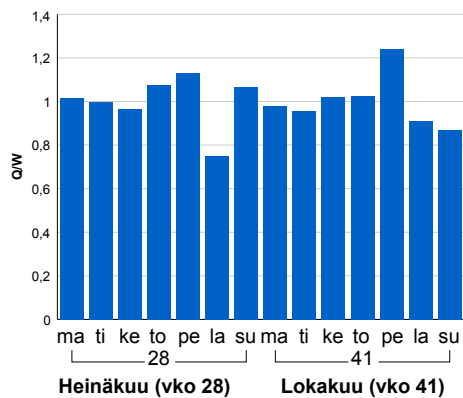


### Liikenteen kehitys vv. 2020

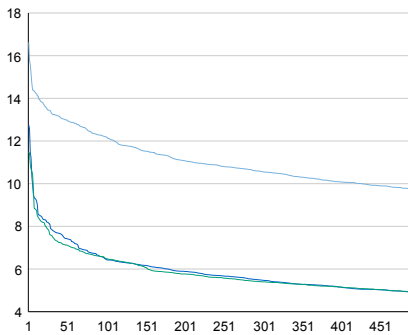


2016	2017	2018	2019	2020
10 197	9 963	10 054	10 142	9 501
-0,9%	-2,3%	0,9%	0,9%	-6,3%

### Viikonpäivävaihtelut

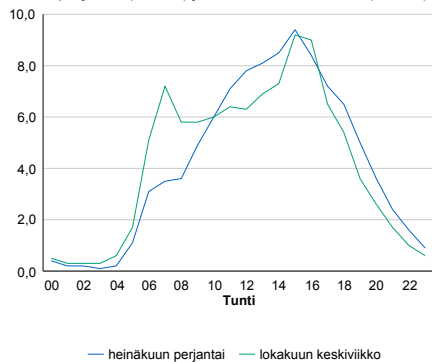


### Tuntijärjestyskäyrä



### Tuntivaihtelut

Heinäkuun perjantai (vko 28) ja lokakuun keskiviikko (vko 41).



h	q	q/KVL	h	qras	qras/KVL
1	1 579	16,6%	1	115	14,1%
30	1 265	13,3%	30	98	12,0%
100	1 159	12,2%	100	90	11,0%
300	1 004	10,6%	300	81	9,9%
500	926	9,7%	500	77	9,4%

## 8.04 LAM-kirja

532 kt62\_imatra\_raj2 (KT 62)

Perustettu 13.10.1998

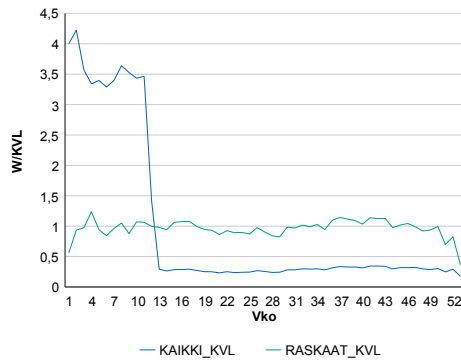
### Vuoden 2020 liikennemäärät:

KVL	534	KVLras	129	Tieosa	27	Suunta1	Viipuri
KAVL	534	KAVLras	142	Etäisyys	71	Suunta2	Imatra
KKVL	149	KKVLras	124	Kaistoja	5		

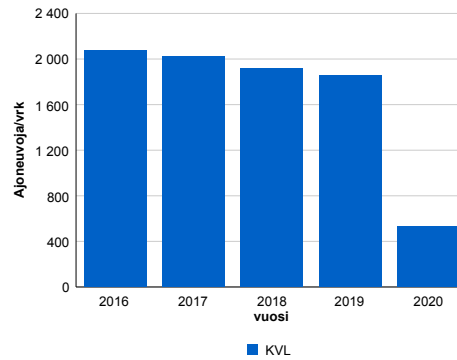
### Liikenteen koostumus:

	11 HA-PA	12 KAIP	13 Linja-autot	14 KAPP	15 KATP	16 HA + PK	17 HA + AV		Kevyet ajoneuvot	Raskaat ajoneuvot
ARKILIIKENNE	70,7%	3,4%	3,6%	18,4%	1,0%	0,9%	1,9%		73,5%	26,5%
KOKO VUOSI	73,5%	2,9%	3,5%	16,8%	1,0%	0,8%	1,6%		75,9%	24,1%

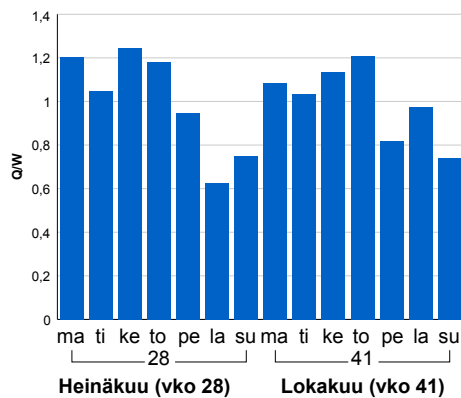
### Kausivaihtelukertoimet



### Liikenteen kehitys vv. 2020

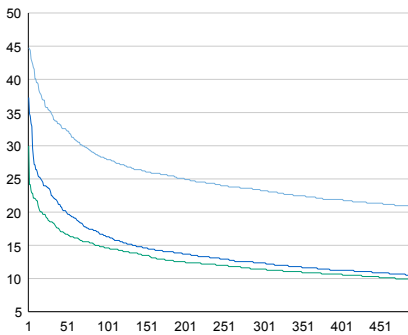


### Viikonpäivävaihtelut



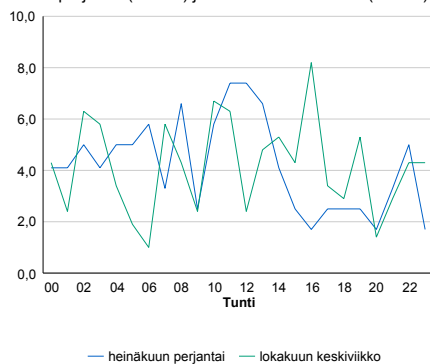
2016	2017	2018	2019	2020
2 071	2 019	1 915	1 853	534
-7,1%	-2,5%	-5,1%	-3,2%	-71,2%

### Tuntijärjestyskäyrä



### Tuntivaihtelut

Heinäkuun perjantai (vko 28) ja lokakuun keskiviikko (vko 41).



h	q	q/KVL	h	qras	qras/KVL
1	239	44,8%	1	22	17,1%
30	186	34,8%	30	17	13,2%
100	150	28,1%	100	14	10,9%
300	124	23,2%	300	12	9,3%
500	111	20,8%	500	11	8,5%

## 8.04 LAM-kirja

533 vt13\_Karhusjärvi (VT 13)

Perustettu 02.09.1998

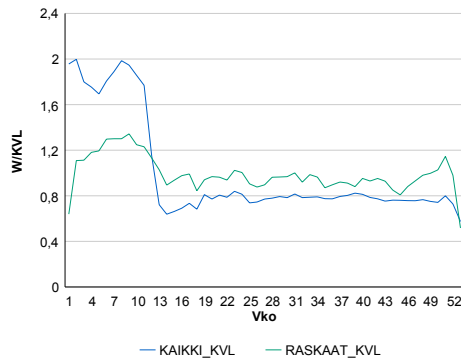
### Vuoden 2020 liikennemäärät:

KVL	2 012	KVLras	421	Tieosa	240	Suunta1	Nujamaa
KAVL	2 098	KAVLras	459	Etäisyys	391	Suunta2	Lappeenranta
KKVL	1 582	KKVLras	400	Kaistoja	2		

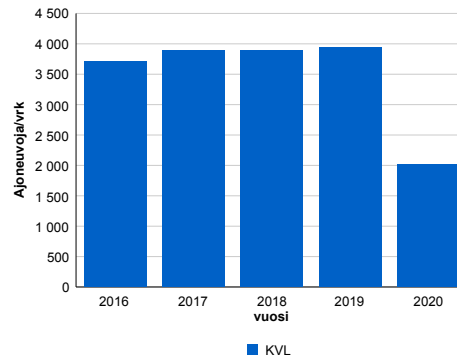
### Liikenteen koostumus:

	11 HA-PA	12 KAIP	13 Linja-autot	14 KAPP	15 KATP	16 HA + PK	17 HA + AV		Kevyet ajoneuvot	Raskaat ajoneuvot
ARKILIIKENNE	75,5%	3,0%	0,7%	14,1%	4,1%	1,8%	0,8%		78,1%	21,9%
KOKO VUOSI	76,7%	2,6%	0,7%	13,9%	3,7%	1,6%	0,7%		79,1%	20,9%

### Kausivaihtelukertoimet

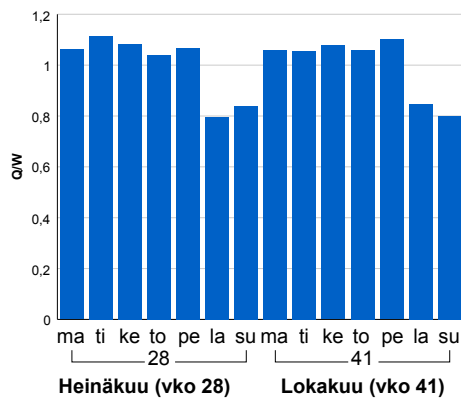


### Liikenteen kehitys vv. 2020

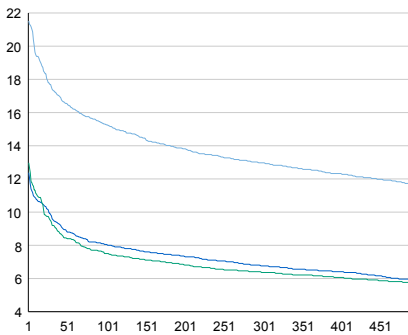


2016	2017	2018	2019	2020
3 716	3 884	3 885	3 935	2 012
-3,6%	4,5%	0,0%	1,3%	-48,9%

### Viikonpäivävaihtelut

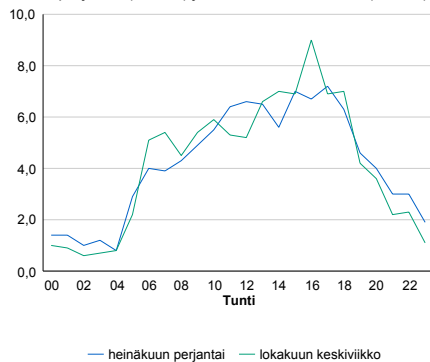


### Tuntijärjestyskäyrä



### Tuntivaihtelut

Heinäkuun perjantai (vko 28) ja lokakuun keskiviikko (vko 41).



h	q	q/KVL
1	433	21,5%
30	353	17,5%
100	307	15,3%
300	261	13,0%
500	234	11,6%

h	qras	qras/KVL
1	51	12,1%
30	43	10,2%
100	39	9,3%
300	34	8,1%
500	32	7,6%



## 8.04 LAM-kirja

534 vt6\_Muukko (VT 6)

Perustettu 01.12.2003

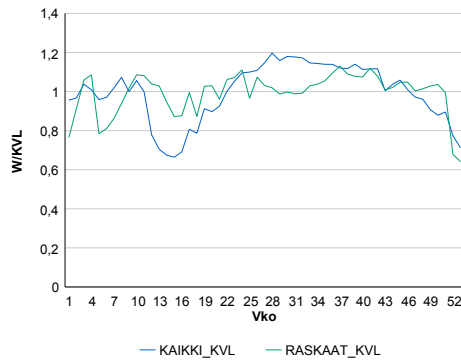
### Vuoden 2020 liikennemäärät:

KVL	14 584	KVLras	1 508	Tieosa	304	Suunta1	Imatra
KAVL	16 152	KAVLras	1 958	Etäisyys	3636	Suunta2	Lappeenranta
KKVL	16 629	KKVLras	1 554	Kaistoja	4		

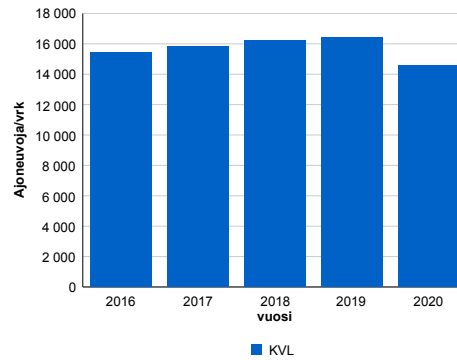
### Liikenteen koostumus:

	11 HA-PA	12 KAIP	13 Linja-autot	14 KAPP	15 KATP	16 HA + PK	17 HA + AV		Kevyet ajoneuvot	Raskaat ajoneuvot
ARKILIIKENNE	85,1%	3,2%	0,3%	2,3%	6,3%	2,3%	0,6%		87,9%	12,1%
KOKO VUOSI	86,7%	2,8%	0,3%	2,0%	5,3%	2,5%	0,5%		89,7%	10,3%

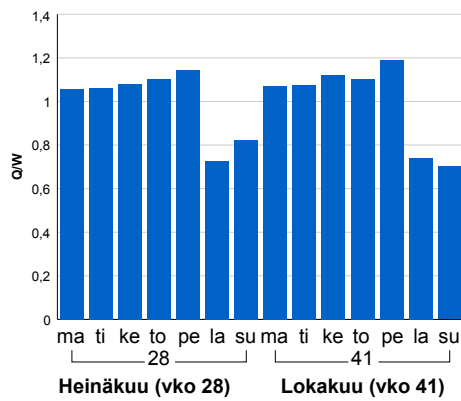
### Kausivaihtelukertoimet



### Liikenteen kehitys vv. 2020

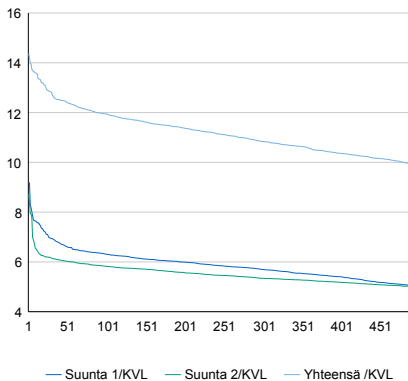


### Viikonpäivävaihtelut



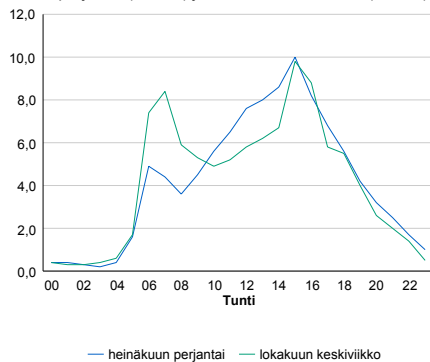
2016	2017	2018	2019	2020
15 420	15 836	16 211	16 396	14 584
0,0%	2,7%	2,4%	1,1%	-11,1%

### Tuntijärjestyskäyrä



### Tuntivaihtelut

Heinäkuun perjantai (vko 28) ja lokakuun keskiviikko (vko 41).



h	q	q/KVL	h	qras	qras/KVL
1	2 095	14,4%	1	178	11,8%
30	1 870	12,8%	30	159	10,5%
100	1 742	11,9%	100	150	9,9%
300	1 581	10,8%	300	141	9,4%
500	1 445	9,9%	500	135	9,0%

## 8.04 LAM-kirja

535 kt62\_imatra\_rajai (KT 62)

Perustettu 30.12.2009

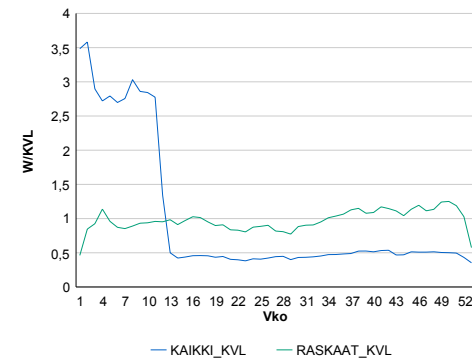
### Vuoden 2020 liikennemäärät:

KVL	738	KVLras	168	Tieosa	25	Suunta1	Viipuri
KAVL	753	KAVLras	190	Etäisyys	3997	Suunta2	Imatra
KKVL	326	KKVLras	154	Kaistoja	3		

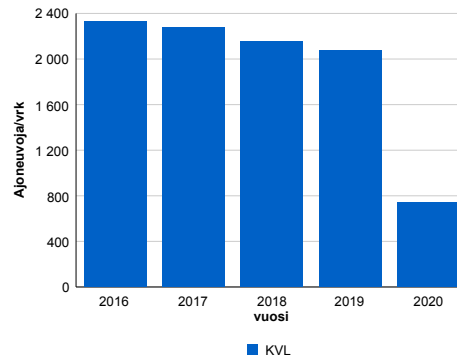
### Liikenteen koostumus:

	11 HA-PA	12 KAIP	13 Linja-autot	14 KAPP	15 KATP	16 HA + PK	17 HA + AV		Kevyet ajoneuvot	Raskaat ajoneuvot
ARKILIIKENNE	73,1%	2,8%	0,9%	20,7%	0,8%	0,5%	1,2%		74,8%	25,2%
KOKO VUOSI	75,6%	2,4%	1,0%	18,7%	0,7%	0,5%	1,0%		77,2%	22,8%

### Kausivaihtelukertoimet

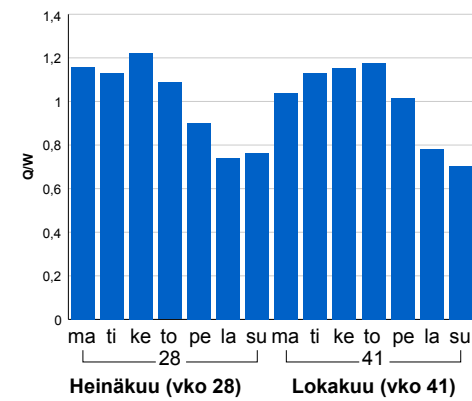


### Liikenteen kehitys vv. 2020

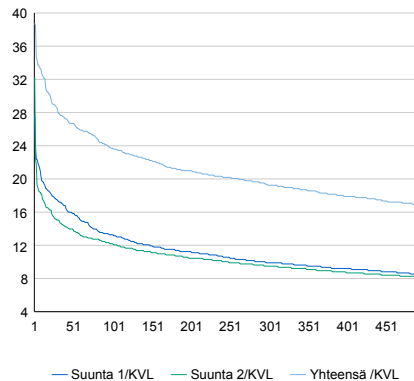


2016	2017	2018	2019	2020
2 328	2 278	2 156	2 077	738
-7,0%	-2,2%	-5,4%	-3,6%	-64,5%

### Viikonpäivävaihtelut

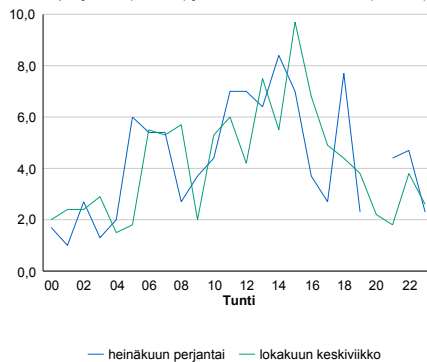


### Tuntijärjestyskäyrä



### Tuntivaihtelut

Heinäkuun perjantai (vko 28) ja lokakuun keskiviikko (vko 41).



h	q	q/KVL	h	qras	qras/KVL
1	286	38,8%	1	25	14,9%
30	210	28,5%	30	20	11,9%
100	175	23,7%	100	18	10,7%
300	142	19,2%	300	15	8,9%
500	125	16,9%	500	14	8,3%

## 8.04 LAM-kirja

540 st170\_Virojoki (MT 170)

Perustettu 12.03.2012

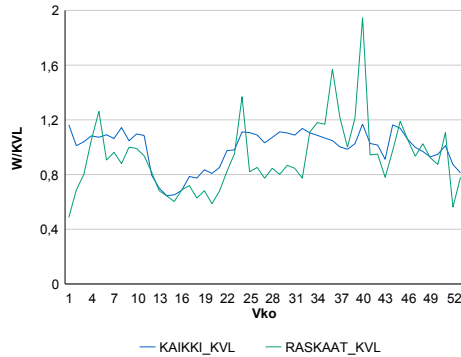
### Vuoden 2020 liikennemäärät:

KVL	847	KVLras	45	Tieosa	42	Suunta1	Viipuri
KAVL	882	KAVLras	56	Etäisyys	255	Suunta2	Hamina
KKVL	922	KKVLras	47	Kaistoja	2		

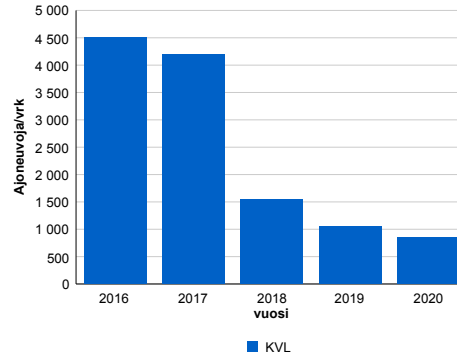
### Liikenteen koostumus:

	11 HA-PA	12 KAIP	13 Linja-autot	14 KAPP	15 KATP	16 HA + PK	17 HA + AV		Kevyet ajoneuvot	Raskaat ajoneuvot
ARKILIIKENNE	90,1%	3,3%	0,4%	1,4%	1,2%	2,7%	0,8%		93,6%	6,4%
KOKO VUOSI	91,2%	2,6%	0,4%	1,3%	1,0%	2,7%	0,8%		94,7%	5,3%

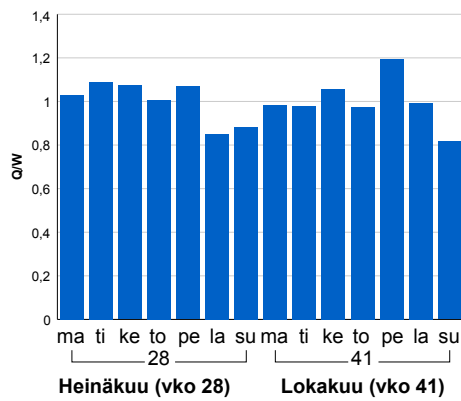
### Kausivaihtelukertoimet



### Liikenteen kehitys vv. 2020

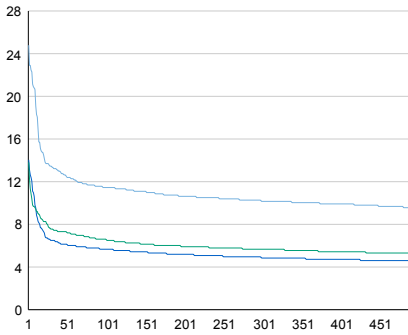


### Viikonpäivävaihtelut



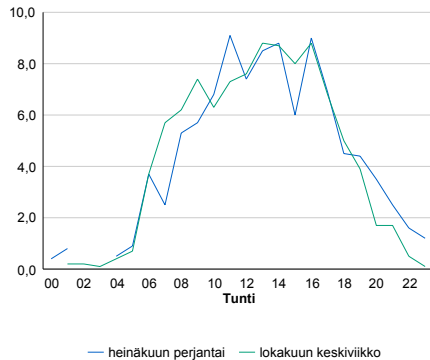
2016	2017	2018	2019	2020
4 507	4 200	1 548	1 058	847
5,5%	-6,8%	-63,1%	-31,7%	-19,9%

### Tuntijärjestyskäyrä



### Tuntivaihtelut

Heinäkuun perjantai (vko 28) ja lokakuun keskiviikko (vko 41).



h	q	q/KVL	h	qras	qras/KVL
1	210	24,8%	1	65	144,4%
30	114	13,5%	30	12	26,7%
100	97	11,5%	100	9	20,0%
300	86	10,2%	300	7	15,6%
500	81	9,6%	500	6	13,3%

## 8.04 LAM-kirja

541 st170\_Mestarmäki (MT 170)

Perustettu 26.09.2012

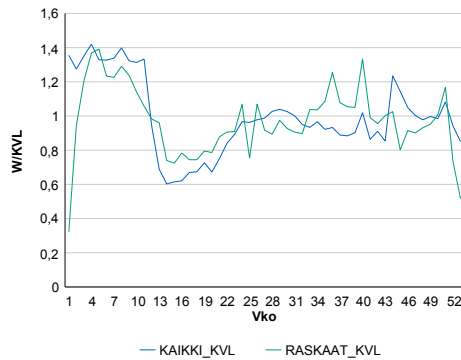
### Vuoden 2020 liikennemäärät:

KVL	1 096	KVLras	126	Tieosa	42	Suunta1	Viipuri
KAVL	1 115	KAVLras	146	Etäisyys	5805	Suunta2	Hamina
KKVL	1 070	KKVLras	124	Kaistoja	3		

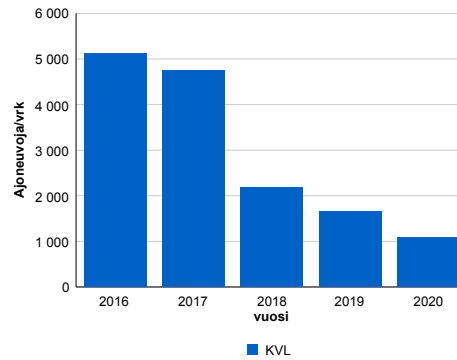
### Liikenteen koostumus:

	11 HA-PA	12 KAIP	13 Linja-autot	14 KAPP	15 KATP	16 HA + PK	17 HA + AV		Kevyet ajoneuvot	Raskaat ajoneuvot
ARKILIIKENNE	84,9%	2,6%	0,6%	8,6%	1,2%	1,4%	0,6%		86,9%	13,1%
KOKO VUOSI	86,6%	2,1%	0,6%	7,8%	1,0%	1,4%	0,5%		88,5%	11,5%

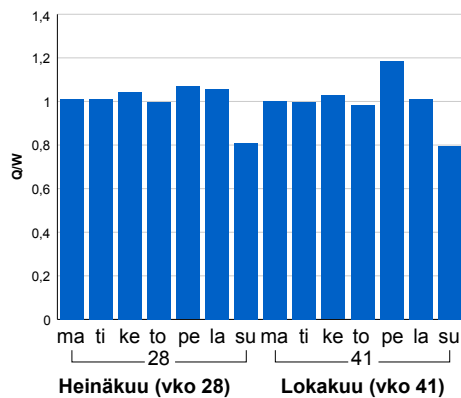
### Kausivaihtelukertoimet



### Liikenteen kehitys vv. 2020

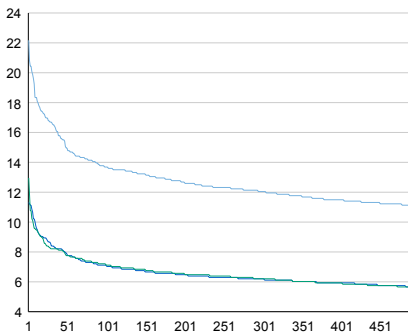


### Viikonpäivävaihtelut



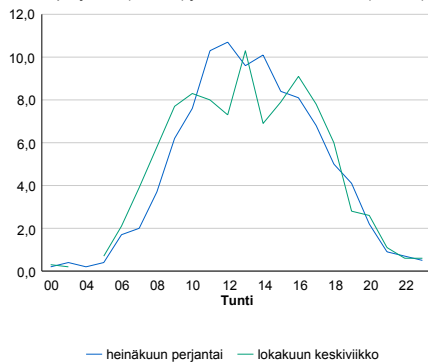
2016	2017	2018	2019	2020
5 114	4 744	2 178	1 653	1 096
8,4%	-7,2%	-54,1%	-24,1%	-33,7%

### Tuntijärjestyskäyrä



### Tuntivaihtelut

Heinäkuun perjantai (vko 28) ja lokakuun keskiviikko (vko 41).



h	q	q/KVL	h	qras	qras/KVL
1	243	22,2%	1	59	46,8%
30	183	16,7%	30	31	24,6%
100	150	13,7%	100	25	19,8%
300	132	12,0%	300	20	15,9%
500	122	11,1%	500	18	14,3%

## 8.04 LAM-kirja

542 st170\_Turkkisuo (MT 170)

Perustettu 12.03.2012

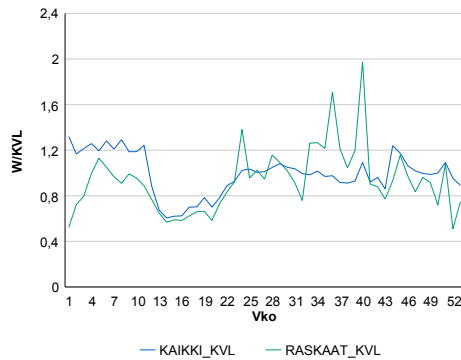
### Vuoden 2020 liikennemäärät:

KVL	963	KVLras	47	Tieosa	42	Suunta1	Venäjä
KAVL	981	KAVLras	57	Etäisyys	3329	Suunta2	Suomi
KKVL	979	KKVLras	53	Kaistoja	3		

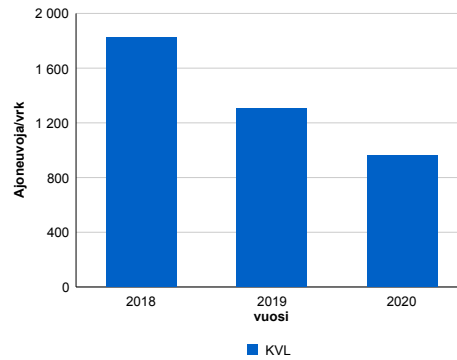
### Liikenteen koostumus:

	11 HA-PA	12 KAIP	13 Linja-autot	14 KAPP	15 KATP	16 HA + PK	17 HA + AV		Kevyet ajoneuvot	Raskaat ajoneuvot
ARKILIIKENNE	91,8%	3,1%	0,5%	1,3%	1,1%	1,8%	0,6%		94,2%	5,8%
KOKO VUOSI	92,9%	2,4%	0,4%	1,1%	0,9%	1,7%	0,6%		95,2%	4,8%

### Kausivaihtelukertoimet

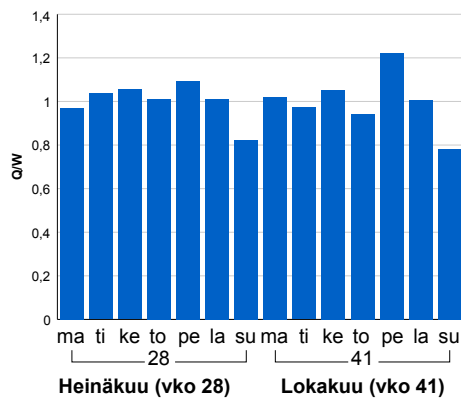


### Liikenteen kehitys vv. 2020

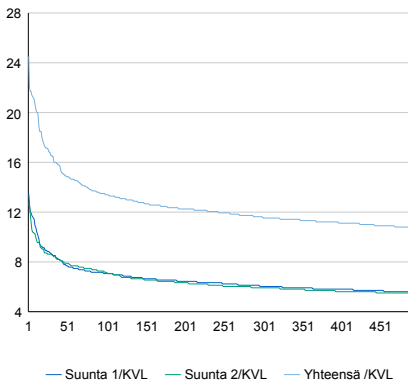


2018	2019	2020
1 825	1 307	963
-61,0%	-28,4%	-26,3%

### Viikönpäivävaihtelut

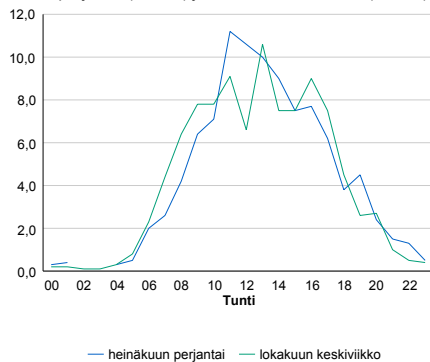


### Tuntijärjestyskäyrä



### Tuntivaihtelut

Heinäkuun perjantai (vko 28) ja lokakuun keskiviikko (vko 41).



h	q	q/KVL	h	qras	qras/KVL
1	236	24,5%	1	56	119,1%
30	159	16,5%	30	12	25,5%
100	129	13,4%	100	9	19,1%
300	112	11,6%	300	7	14,9%
500	103	10,7%	500	6	12,8%

## 8.04 LAM-kirja

547 vt13\_Nuijamaa\_MP5 (VT 13)

Perustettu 20.11.2007

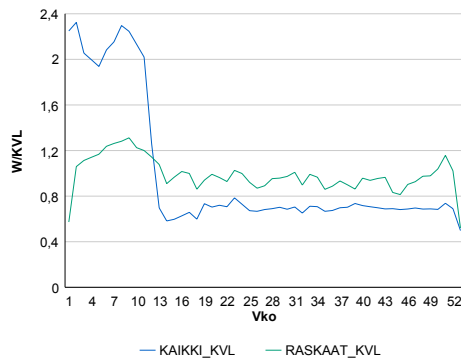
### Vuoden 2020 liikennemäärät:

KVL	1 601	KVLras	402	Tieosa	241	Suunta1	Nuijamaa
KAVL	1 665	KAVLras	435	Etäisyys	3443	Suunta2	Lappeenranta
KKVL	1 118	KKVLras	382	Kaistoja	2		

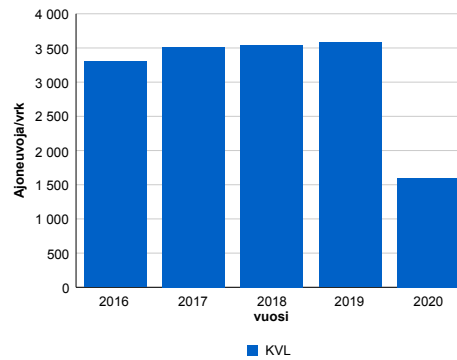
### Liikenteen koostumus:

	11 HA-PA	12 KAIIP	13 Linja-autot	14 KAPP	15 KATP	16 HA + PK	17 HA + AV		Kevyet ajoneuvot	Raskaat ajoneuvot
ARKILIIKENNE	72,6%	2,4%	0,9%	21,5%	1,4%	0,9%	0,4%	ARKILIIKENNE	73,9%	26,1%
KOKO VUOSI	73,7%	2,0%	1,0%	21,0%	1,1%	0,8%	0,4%	KOKO VUOSI	74,9%	25,1%

### Kausivaihtelukertoimet

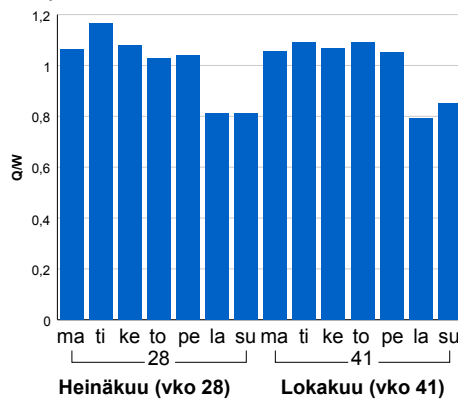


### Liikenteen kehitys vv. 2020

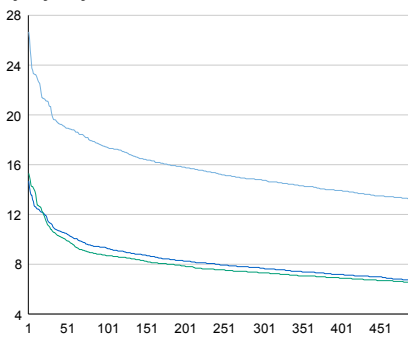


2016	2017	2018	2019	2020
3 304	3 518	3 541	3 581	1 601
-2,7%	6,5%	0,7%	1,1%	-55,3%

### Viikonpäivävaihtelut

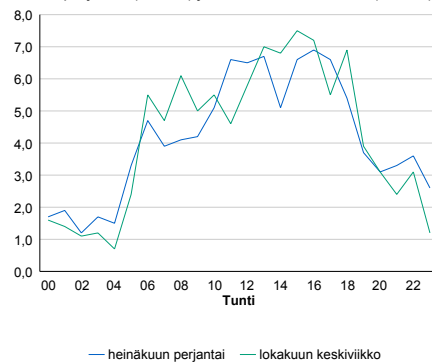


### Tuntijärjestyskäyrä



### Tuntivaihtelut

Heinäkuun perjantai (vko 28) ja lokakuun keskiviikko (vko 41).



h	q	q/KVL
1	427	26,7%
30	324	20,2%
100	279	17,4%
300	236	14,7%
500	210	13,1%

h	qras	qras/KVL
1	48	11,9%
30	40	10,0%
100	36	9,0%
300	32	8,0%
500	30	7,5%

## 8.04 LAM-kirja

550 st170\_Vaahterikonsuo (MT 170)

Perustettu 18.11.2013

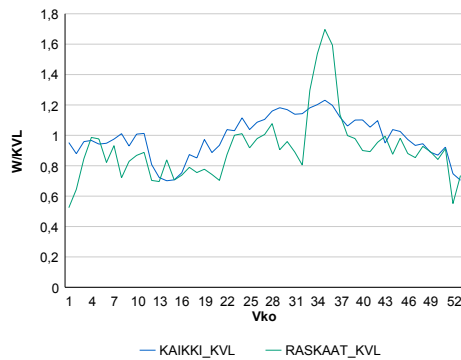
### Vuoden 2020 liikennemäärät:

KVL	703	KVLras	58	Tieosa	40	Suunta1	Vaalimaa
KAVL	769	KAVLras	73	Etäisyys	4710	Suunta2	Hamina
KKVL	805	KKVLras	67	Kaistoja	2		

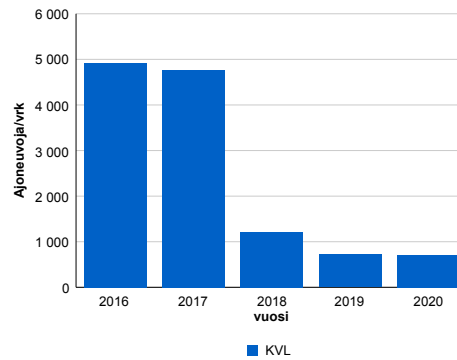
### Liikenteen koostumus:

	11 HA-PA	12 KAIIP	13 Linja-autot	14 KAPP	15 KATP	16 HA + PK	17 HA + AV		Kevyet ajoneuvot	Raskaat ajoneuvot
ARKILIIKENNE	86,8%	4,5%	1,2%	1,4%	2,4%	2,8%	0,8%	ARKILIIKENNE	90,5%	9,5%
KOKO VUOSI	88,1%	3,8%	1,2%	1,3%	2,1%	2,8%	0,8%	KOKO VUOSI	91,7%	8,3%

### Kausivaihtelukertoimet

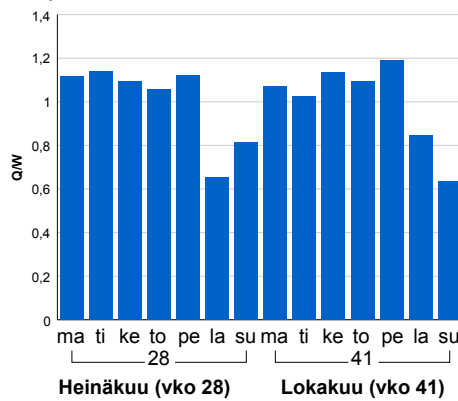


### Liikenteen kehitys vv. 2020

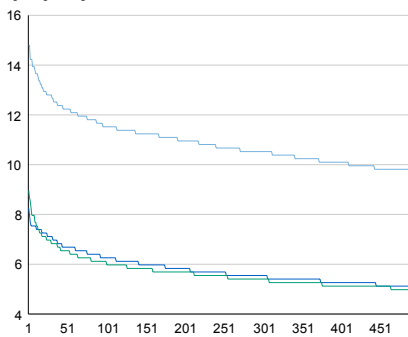


Vuosi	2016	2017	2018	2019	2020
Ajoneuvoja/vrk	4 924	4 772	1 215	723	703
% muut.	6,2%	-3,1%	-74,5%	-40,4%	-2,8%

### Viikonpäivävaihtelut

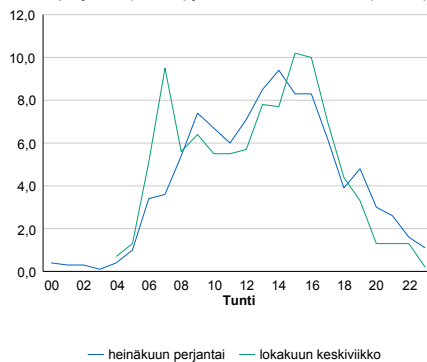


### Tuntijärjestyskäyrä



### Tuntivaihtelut

Heinäkuun perjantai (vko 28) ja lokakuun keskiviikko (vko 41).



— Suunta 1/KVL — Suunta 2/KVL — Yhteensä /KVL

h	q	q/KVL	h	qras	qras/KVL
1	104	14,8%	1	23	39,7%
30	90	12,8%	30	14	24,1%
100	81	11,5%	100	11	19,0%
300	74	10,5%	300	9	15,5%
500	68	9,7%	500	8	13,8%

## 8.04 LAM-kirja

555 st170\_Tallinmäki (MT 170)

Perustettu 01.02.2013

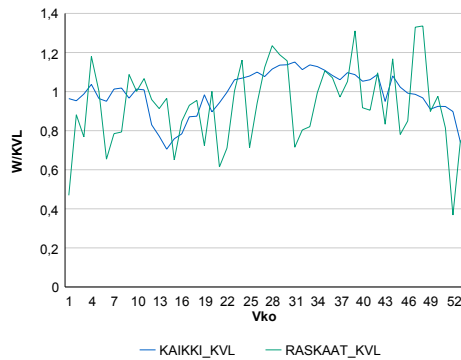
### Vuoden 2020 liikennemäärät:

KVL	1 439	KVLras	68	Tieosa	35	Suunta1	Vaalimaa
KAVL	1 508	KAVLras	83	Etäisyys	3670	Suunta2	Hamina
KKVL	1 597	KKVLras	70	Kaistoja	2		

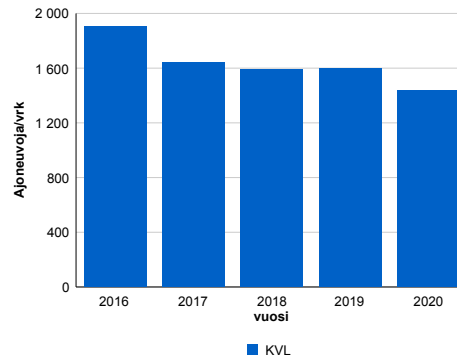
### Liikenteen koostumus:

	11 HA-PA	12 KAIP	13 Linja-autot	14 KAPP	15 KATP	16 HA + PK	17 HA + AV		Kevyet ajoneuvot	Raskaat ajoneuvot
ARKILIIKENNE	91,7%	3,4%	0,7%	0,5%	0,9%	2,3%	0,4%	ARKILIIKENNE	94,5%	5,5%
KOKO VUOSI	92,3%	2,8%	0,6%	0,5%	0,8%	2,5%	0,4%	KOKO VUOSI	95,3%	4,7%

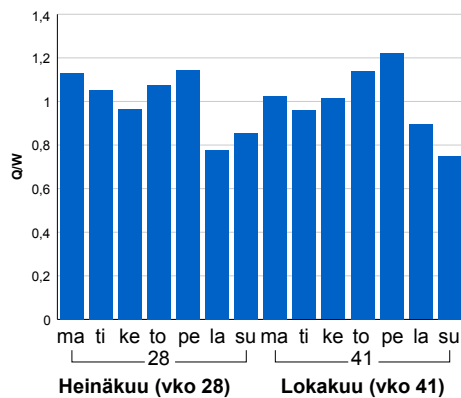
### Kausivaihtelukertoimet



### Liikenteen kehitys vv. 2020

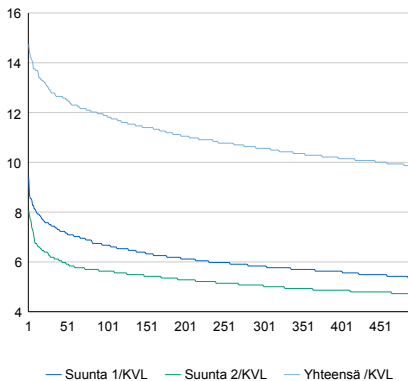


### Viikonpäivävaihtelut



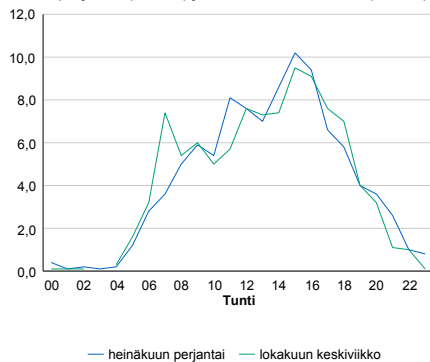
2016	2017	2018	2019	2020
1 905	1 639	1 592	1 596	1 439
-4,3%	-13,9%	-2,9%	0,3%	-9,8%

### Tuntijärjestyskäyrä



### Tuntivaihtelut

Heinäkuun perjantai (vko 28) ja lokakuun keskiviikko (vko 41).



h	q	q/KVL	h	qras	qras/KVL
1	212	14,7%	1	41	60,3%
30	184	12,8%	30	18	26,5%
100	171	11,9%	100	13	19,1%
300	152	10,6%	300	10	14,7%
500	142	9,9%	500	9	13,2%



## 8.04 LAM-kirja

556 vt6\_Selkäharju (VT 6)

Perustettu 01.12.2010

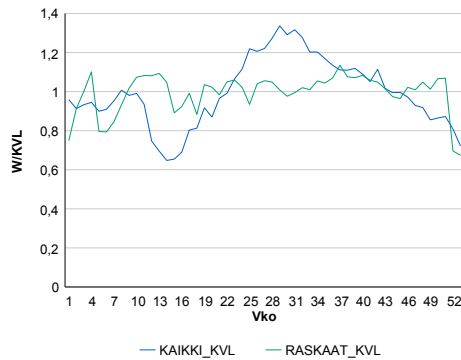
### Vuoden 2020 liikennemäärät:

KVL	11 643	KVLras	1 662	Tieosa	215	Suunta1	Lappeenranta
KAVL	12 136	KAVLras	2 158	Etäisyys	1133	Suunta2	Kouvola
KKVL	14 219	KKVLras	1 701	Kaistoja	4		

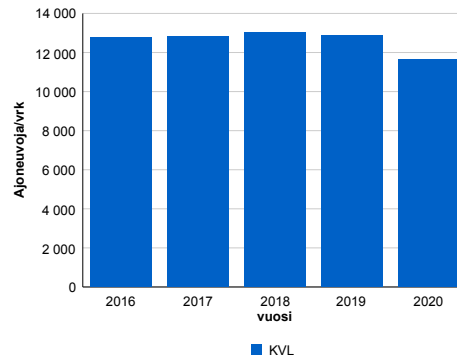
### Liikenteen koostumus:

	11 HA-PA	12 KAIP	13 Linja-autot	14 KAPP	15 KATP	16 HA + PK	17 HA + AV		Kevyet ajoneuvot	Raskaat ajoneuvot
ARKILIIKENNE	79,5%	2,8%	0,3%	4,6%	10,1%	2,2%	0,5%		82,2%	17,8%
KOKO VUOSI	82,8%	2,3%	0,3%	3,7%	7,9%	2,5%	0,5%		85,7%	14,3%

### Kausivaihtelukertoimet

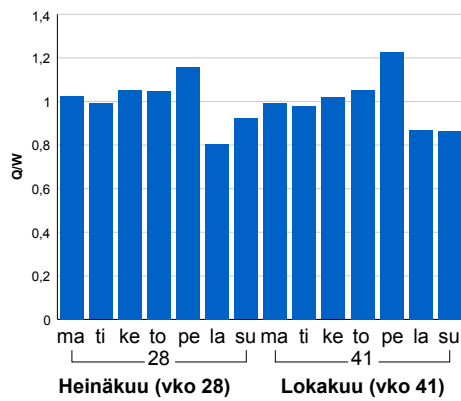


### Liikenteen kehitys vv. 2020

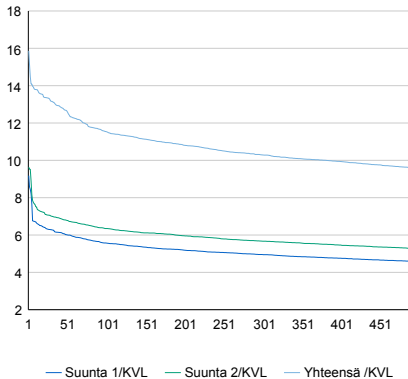


vuosi	2016	2017	2018	2019	2020
Ajoneuvoja/vrk	12 749	12 844	13 023	12 878	11 643
% muut.	-1,4%	0,7%	1,4%	-1,1%	-9,6%

### Viikönpäivävaihtelut

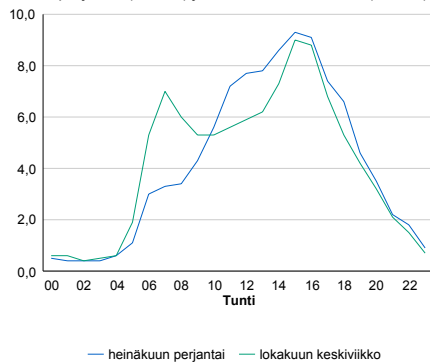


### Tuntijärjestyskäyrä



### Tuntivaihtelut

Heinäkuun perjantai (vko 28) ja lokakuun keskiviikko (vko 41).



h	q	q/KVL	h	qras	qras/KVL
1	1 847	15,9%	1	175	10,5%
30	1 532	13,2%	30	160	9,6%
100	1 344	11,5%	100	153	9,2%
300	1 198	10,3%	300	144	8,7%
500	1 117	9,6%	500	139	8,4%

## 8.04 LAM-kirja

558 vt6\_Mattila (VT 6)

Perustettu 01.12.2010

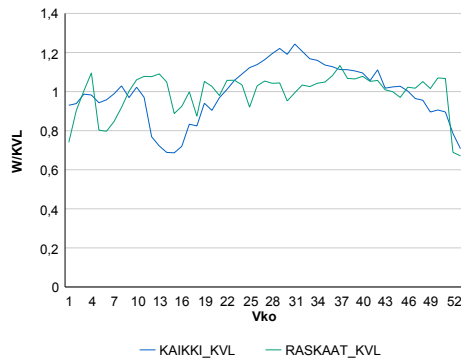
### Vuoden 2020 liikennemäärät:

KVL	15 422	KVLras	1 723	Tieosa	216	Suunta1	Lappeenranta
KAVL	16 659	KAVLras	2 254	Etäisyys	2568	Suunta2	Kouvola
KKVL	17 900	KKVLras	1 765	Kaistoja	4		

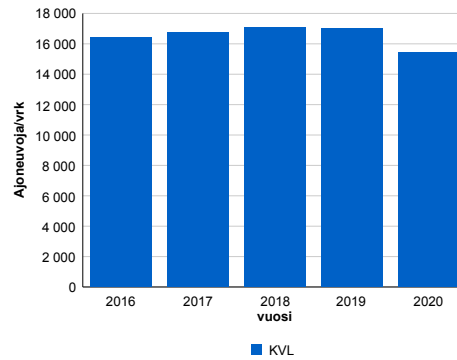
### Liikenteen koostumus:

	11 HA-PA	12 KAIP	13 Linja-autot	14 KAPP	15 KATP	16 HA + PK	17 HA + AV		Kevyet ajoneuvot	Raskaat ajoneuvot
ARKILIIKENNE	84,0%	2,7%	0,3%	3,2%	7,4%	2,2%	0,3%		86,5%	13,5%
KOKO VUOSI	86,1%	2,2%	0,3%	2,7%	6,0%	2,5%	0,3%		88,8%	11,2%

### Kausivaihtelukertoimet

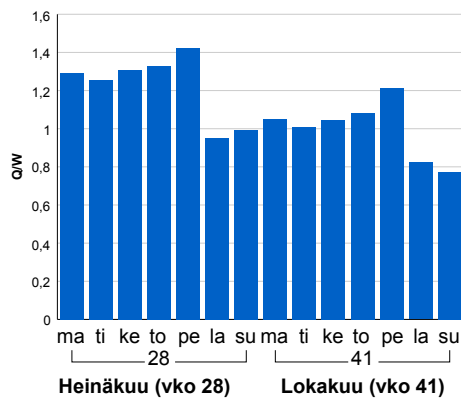


### Liikenteen kehitys vv. 2020

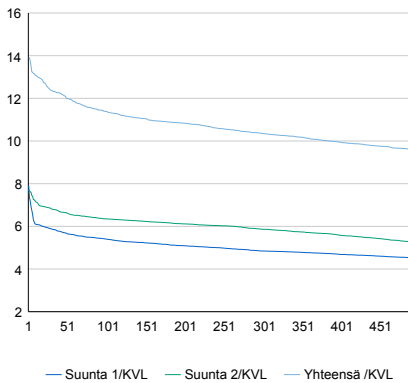


2016	2017	2018	2019	2020
16 442	16 734	17 091	17 033	15 422
0,8%	1,8%	2,1%	-0,3%	-9,5%

### Viikonpäivävaihtelut

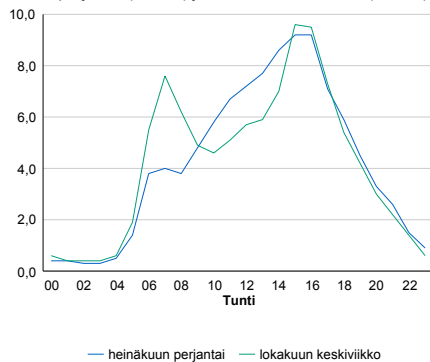


### Tuntijärjestyskäyrä



### Tuntivaihtelut

Heinäkuun perjantai (vko 28) ja lokakuun keskiviikko (vko 41).



h	q	q/KVL	h	qras	qras/KVL
1	2 146	13,9%	1	185	10,7%
30	1 907	12,4%	30	171	9,9%
100	1 756	11,4%	100	163	9,5%
300	1 597	10,4%	300	154	8,9%
500	1 479	9,6%	500	148	8,6%

## 8.04 LAM-kirja

559 vt6\_Mylymäki (VT 6)

Perustettu 01.12.2010

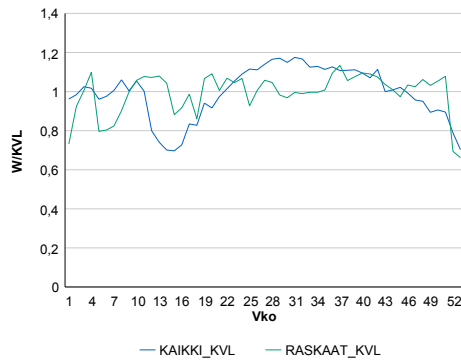
### Vuoden 2020 liikennemäärät:

KVL	13 751	KVLras	1 789	Tieosa	301	Suunta1	Imatra
KAVL	14 902	KAVLras	2 360	Etäisyys	1248	Suunta2	Lappeenranta
KKVL	15 556	KKVLras	1 807	Kaistoja	4		

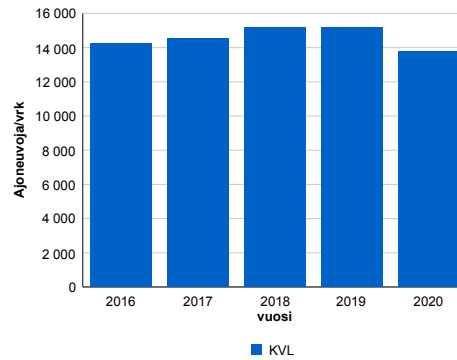
### Liikenteen koostumus:

	11 HA-PA	12 KAIP	13 Linja-autot	14 KAPP	15 KATP	16 HA + PK	17 HA + AV		Kevyet ajoneuvot	Raskaat ajoneuvot
ARKILIIKENNE	81,8%	3,4%	0,3%	4,0%	8,1%	2,1%	0,3%		84,2%	15,8%
KOKO VUOSI	84,4%	2,7%	0,3%	3,4%	6,6%	2,3%	0,3%		87,0%	13,0%

### Kausivaihtelukertoimet

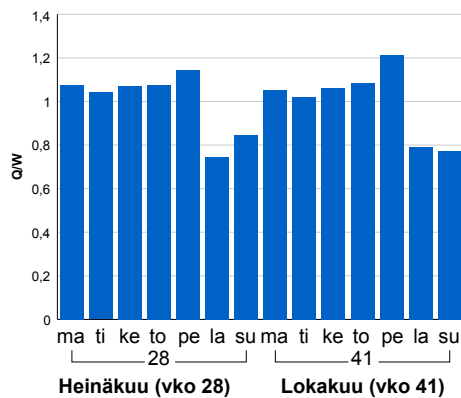


### Liikenteen kehitys vv. 2020

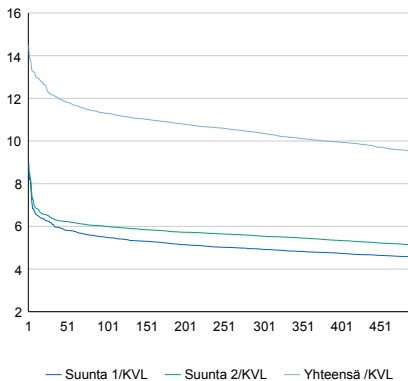


2016	2017	2018	2019	2020
14 215	14 536	15 202	15 174	13 751
-1,0%	2,3%	4,6%	-0,2%	-9,4%

### Viikonpäivävaihtelut

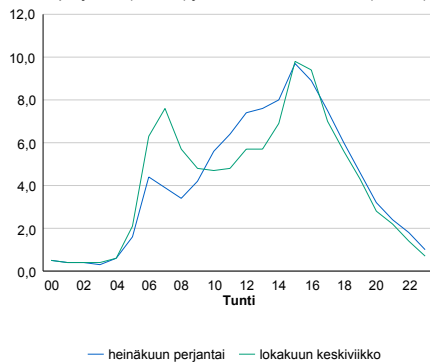


### Tuntijärjestyskäyrä



### Tuntivaihtelut

Heinäkuun perjantai (vko 28) ja lokakuun keskiviikko (vko 41).



h	q	q/KVL	h	qras	qras/KVL
1	1 993	14,5%	1	205	11,5%
30	1 674	12,2%	30	186	10,4%
100	1 554	11,3%	100	177	9,9%
300	1 425	10,4%	300	166	9,3%
500	1 305	9,5%	500	159	8,9%

## 8.04 LAM-kirja

560 vt6\_Karhuvuori (VT 6)

Perustettu 01.12.2010

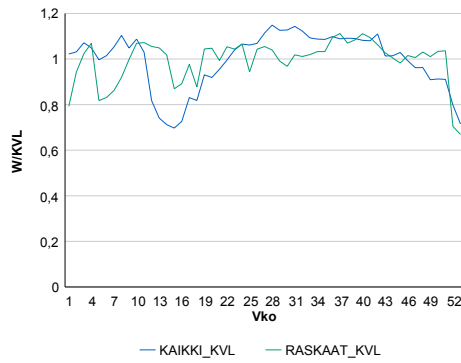
### Vuoden 2020 liikennemäärät:

KVL	16 320	KVLras	1 936	Tieosa	302	Suunta1	Imatra
KAVL	17 794	KAVLras	2 473	Etäisyys	1989	Suunta2	Lappeenranta
KKVL	17 936	KKVLras	1 981	Kaistoja	4		

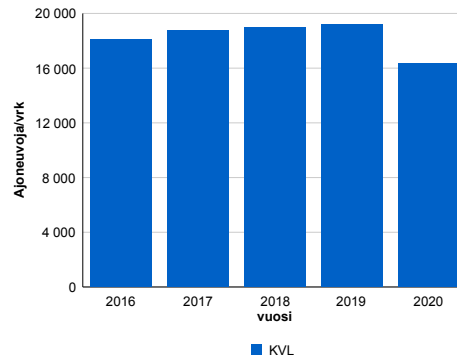
### Liikenteen koostumus:

	11 HA-PA	12 KAIP	13 Linja-autot	14 KAPP	15 KATP	16 HA + PK	17 HA + AV		Kevyet ajoneuvot	Raskaat ajoneuvot
ARKILIIKENNE	83,1%	3,6%	0,3%	2,8%	7,3%	2,4%	0,6%	ARKILIIKENNE	86,1%	13,9%
KOKO VUOSI	85,1%	3,2%	0,3%	2,4%	6,0%	2,5%	0,6%	KOKO VUOSI	88,1%	11,9%

### Kausivaihtelukertoimet

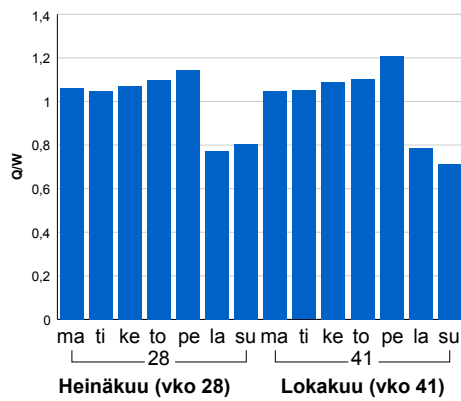


### Liikenteen kehitys vv. 2020

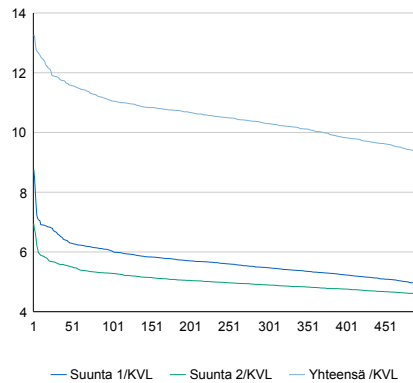


2016	2017	2018	2019	2020
18 111	18 779	18 973	19 173	16 320
1,5%	3,7%	1,0%	1,1%	-14,9%

### Viikopäivävaihtelut

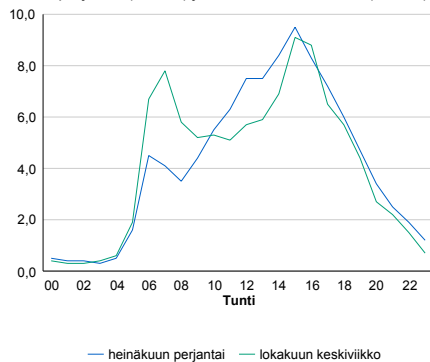


### Tuntijärjestyskäyrä



### Tuntivaihtelut

Heinäkuun perjantai (vko 28) ja lokakuun keskiviikko (vko 41).



h	q	q/KVL	h	qras	qras/KVL
1	2 165	13,3%	1	205	10,6%
30	1 937	11,9%	30	194	10,0%
100	1 806	11,1%	100	184	9,5%
300	1 680	10,3%	300	173	8,9%
500	1 519	9,3%	500	168	8,7%

## 8.04 LAM-kirja

561 vt6\_Hartikkala (VT 6)

Perustettu 01.12.2010

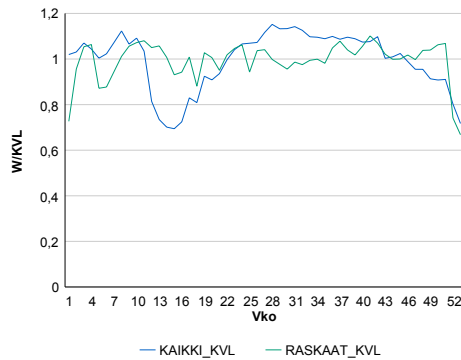
### Vuoden 2020 liikennemäärät:

KVL	16 443	KVLras	1 903	Tieosa	302	Suunta1	Imatra
KAVL	17 921	KAVLras	2 426	Etäisyys	4277	Suunta2	Lappeenranta
KKVL	18 132	KKVLras	1 907	Kaistoja	4		

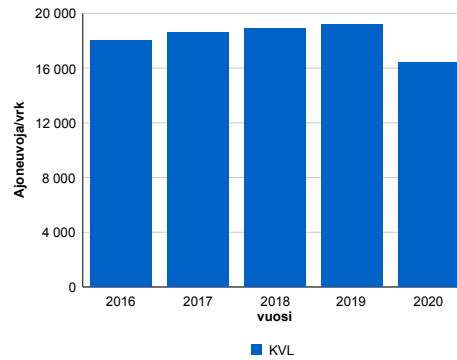
### Liikenteen koostumus:

	11 HA-PA	12 KAIP	13 Linja-autot	14 KAPP	15 KATP	16 HA + PK	17 HA + AV		Kevyet ajoneuvot	Raskaat ajoneuvot
ARKILIIKENNE	84,1%	3,4%	0,3%	4,1%	5,9%	2,0%	0,4%		86,5%	13,5%
KOKO VUOSI	85,9%	2,8%	0,3%	3,7%	4,8%	2,1%	0,4%		88,4%	11,6%

### Kausivaihtelukertoimet

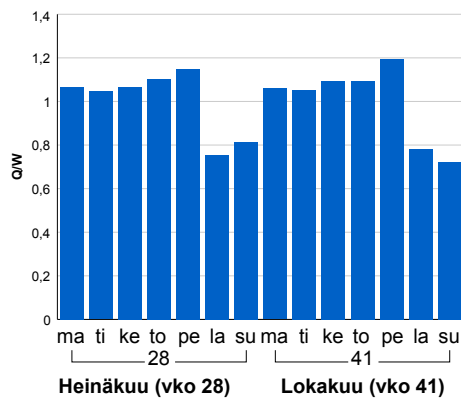


### Liikenteen kehitys vv. 2020

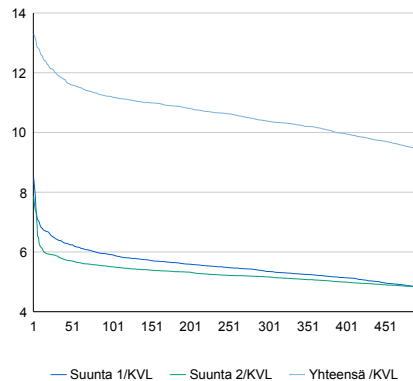


2016	2017	2018	2019	2020
18 042	18 607	18 894	19 200	16 443
-0,1%	3,1%	1,5%	1,6%	-14,4%

### Viikonpäivävaihtelut

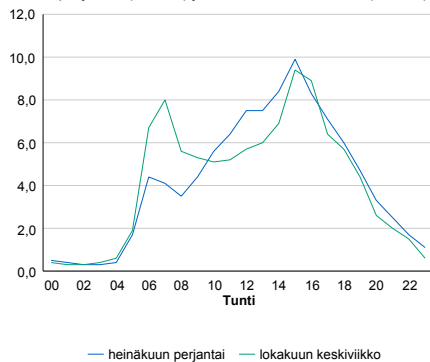


### Tuntijärjestyskäyrä



### Tuntivaihtelut

Heinäkuun perjantai (vko 28) ja lokakuun keskiviikko (vko 41).



h	q	q/KVL	h	qras	qras/KVL
1	2 184	13,3%	1	214	11,2%
30	1 970	12,0%	30	191	10,0%
100	1 842	11,2%	100	180	9,5%
300	1 707	10,4%	300	171	9,0%
500	1 551	9,4%	500	164	8,6%

## 8.04 LAM-kirja

562 vt6\_Mälkiä (VT 6)

Perustettu 01.12.2010

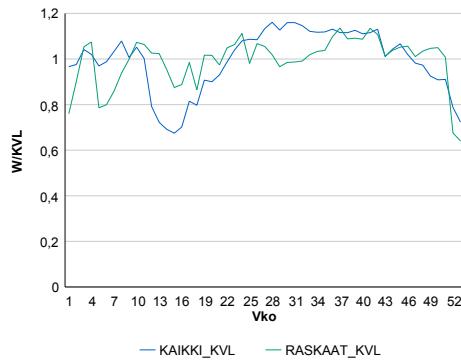
### Vuoden 2020 liikennemäärät:

KVL	15 189	KVLras	1 537	Tieosa	303	Suunta1	Imatra
KAVL	16 760	KAVLras	1 984	Etäisyys	1081	Suunta2	Lappeenranta
KKVL	16 987	KKVLras	1 579	Kaistoja	4		

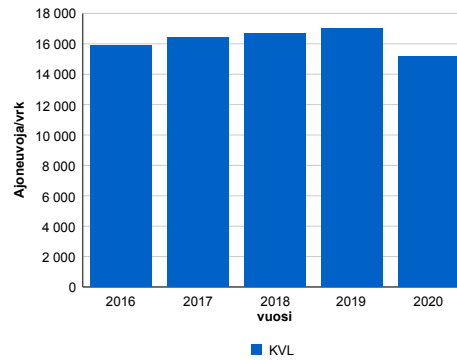
### Liikenteen koostumus:

	11 HA-PA	12 KAIP	13 Linja-autot	14 KAPP	15 KATP	16 HA + PK	17 HA + AV		Kevyet ajoneuvot	Raskaat ajoneuvot
ARKILIIKENNE	85,4%	3,2%	0,4%	2,4%	5,9%	2,2%	0,6%		88,2%	11,8%
KOKO VUOSI	87,0%	2,8%	0,4%	2,0%	4,9%	2,4%	0,5%		89,9%	10,1%

### Kausivaihtelukertoimet

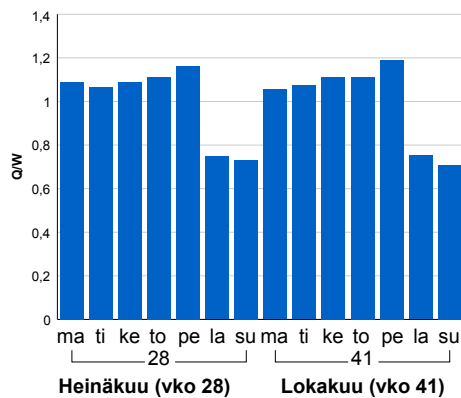


### Liikenteen kehitys vv. 2020

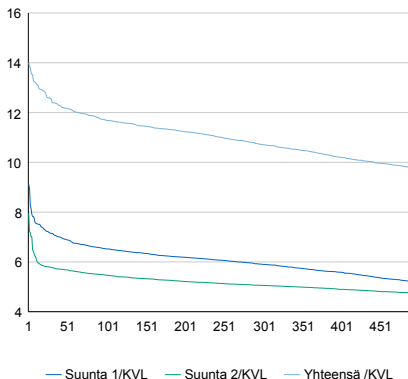


2016	2017	2018	2019	2020
15 893	16 419	16 689	17 023	15 189
0,1%	3,3%	1,6%	2,0%	-10,8%

### Viikonpäivävaihtelut

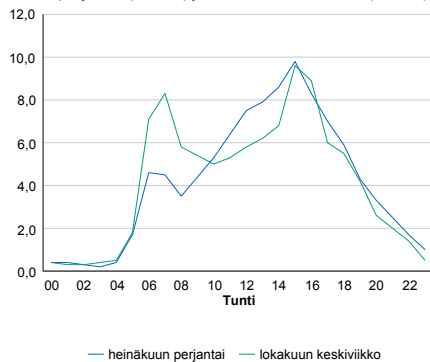


### Tuntijärjestyskäyrä



### Tuntivaihtelut

Heinäkuun perjantai (vko 28) ja lokakuun keskiviikko (vko 41).



h	q	q/KVL	h	qras	qras/KVL
1	2 128	14,0%	1	183	11,9%
30	1 905	12,5%	30	161	10,5%
100	1 776	11,7%	100	152	9,9%
300	1 627	10,7%	300	143	9,3%
500	1 481	9,8%	500	138	9,0%

## 8.04 LAM-kirja

563 vt6\_Joutseno (VT 6)

Perustettu 06.08.2012

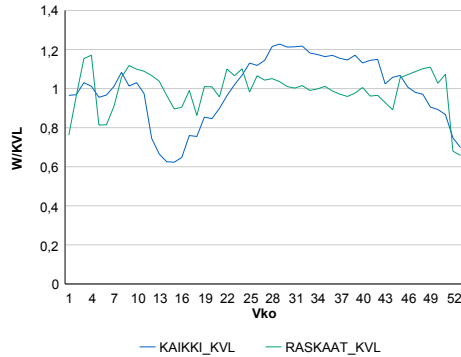
### Vuoden 2020 liikennemäärät:

KVL	11 225	KVLras	1 134	Tieosa	305	Suunta1	Imatra
KAVL	12 327	KAVLras	1 491	Etäisyys	2522	Suunta2	Lappeenranta
KKVL	13 032	KKVLras	1 167	Kaistoja	4		

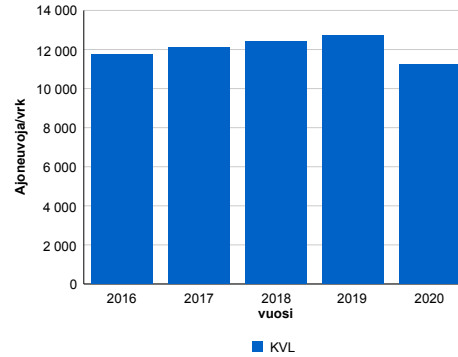
### Liikenteen koostumus:

	11 HA-PA	12 KAIP	13 Linja-autot	14 KAPP	15 KATP	16 HA + PK	17 HA + AV		Kevyet ajoneuvot	Raskaat ajoneuvot
ARKILIIKENNE	85,6%	3,0%	0,2%	3,0%	5,9%	1,9%	0,5%	ARKILIIKENNE	87,9%	12,1%
KOKO VUOSI	87,3%	2,5%	0,2%	2,6%	4,8%	2,1%	0,5%	KOKO VUOSI	89,9%	10,1%

### Kausivaihtelukertoimet

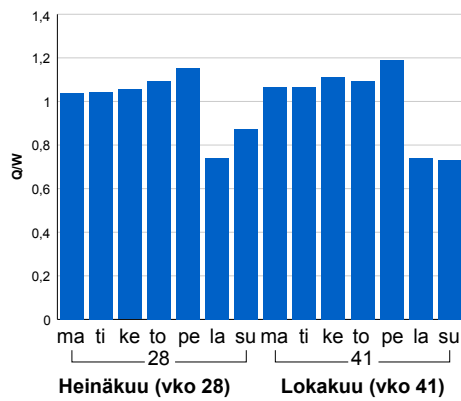


### Liikenteen kehitys vv. 2020

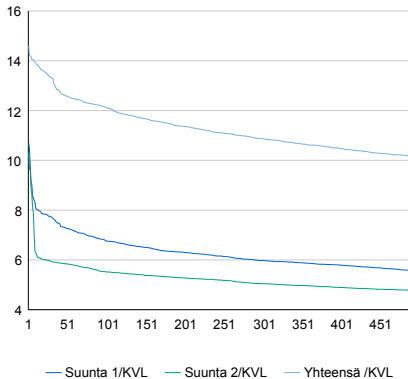


2016	2017	2018	2019	2020
11 731	12 087	12 410	12 708	11 225
0,3%	3,0%	2,7%	2,4%	-11,7%

### Viikonpäivävaihtelut

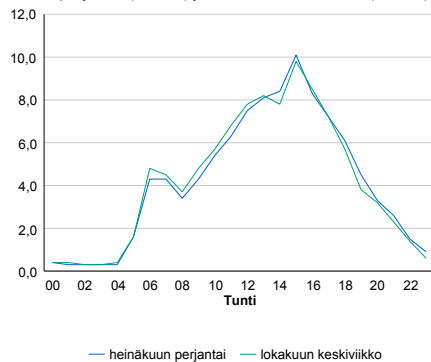


### Tuntijärjestyskäyrä



### Tuntivaihtelut

Heinäkuun perjantai (vko 28) ja lokakuun keskiviikko (vko 41).



h	q	q/KVL	h	qras	qras/KVL
1	1 639	14,6%	1	134	11,8%
30	1 494	13,3%	30	121	10,7%
100	1 362	12,1%	100	114	10,1%
300	1 220	10,9%	300	107	9,4%
500	1 137	10,1%	500	103	9,1%

## 8.04 LAM-kirja

564 vt6\_Vesivalo (VT 6)

Perustettu 06.08.2012

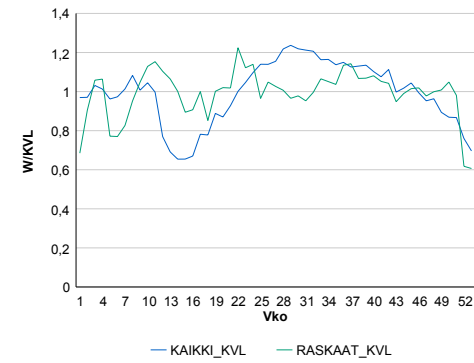
### Vuoden 2020 liikennemäärät:

KVL	12 362	KVLras	1 269	Tieosa	307	Suunta1	Imatra
KAVL	13 531	KAVLras	1 689	Etäisyys	3939	Suunta2	Lappeenranta
KKVL	14 392	KKVLras	1 309	Kaistoja	4		

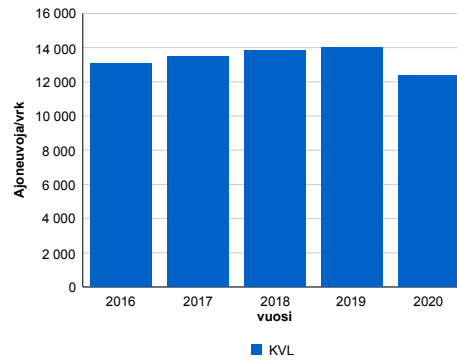
### Liikenteen koostumus:

	11 HA-PA	12 KAIP	13 Linja-autot	14 KAPP	15 KATP	16 HA + PK	17 HA + AV		Kevyet ajoneuvot	Raskaat ajoneuvot
ARKILIIKENNE	85,4%	3,2%	0,3%	3,0%	6,0%	1,7%	0,4%		87,5%	12,5%
KOKO VUOSI	87,3%	2,6%	0,3%	2,6%	4,8%	2,0%	0,4%		89,7%	10,3%

### Kausivaihtelukertoimet

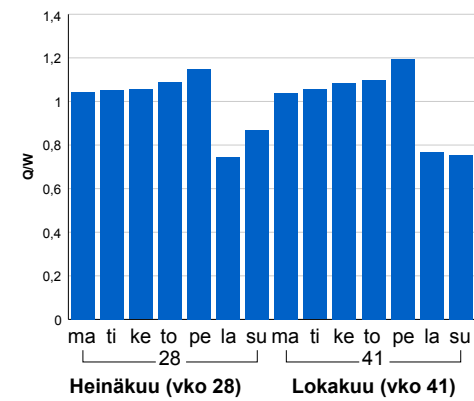


### Liikenteen kehitys vv. 2020

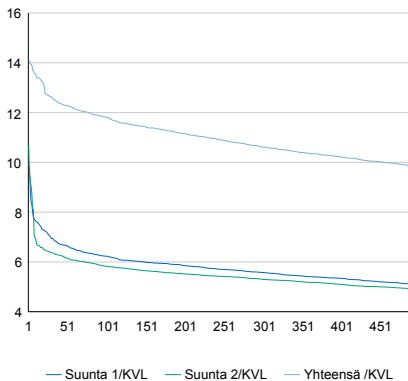


2016	2017	2018	2019	2020
13 094	13 479	13 820	14 000	12 362
0,3%	2,9%	2,5%	1,3%	-11,7%

### Viikönpäivävaihtelut

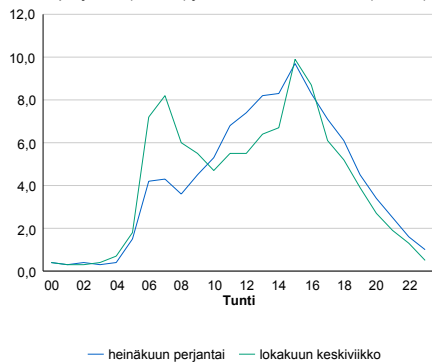


### Tuntijärjestyskäyrä



### Tuntivaihtelut

Heinäkuun perjantai (vko 28) ja lokakuun keskiviikko (vko 41).



h	q	q/KVL	h	qras	qras/KVL
1	1 742	14,1%	1	165	13,0%
30	1 562	12,6%	30	148	11,7%
100	1 461	11,8%	100	139	11,0%
300	1 312	10,6%	300	127	10,0%
500	1 211	9,8%	500	122	9,6%



## 8.04 LAM-kirja

572 vt7\_Salminlahti (VT 7)

Perustettu 01.01.1995

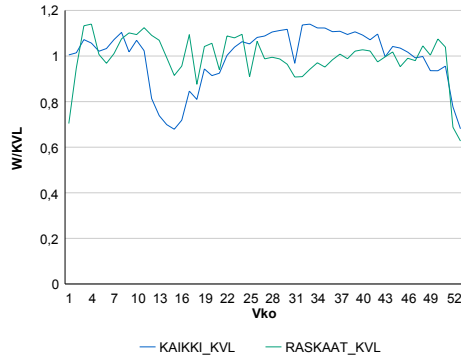
### Vuoden 2020 liikennemäärät:

KVL	17 452	KVLras	1 753	Tieosa	31	Suunta1	Hamina
KAVL	19 387	KAVLras	2 329	Etäisyys	1616	Suunta2	Karhula
KKVL	19 012	KKVLras	1 727	Kaistoja	4		

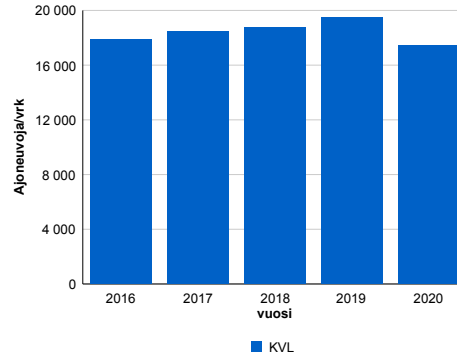
### Liikenteen koostumus:

	11 HA-PA	12 KAIP	13 Linja-autot	14 KAPP	15 KATP	16 HA + PK	17 HA + AV		Kevyet ajoneuvot	Raskaat ajoneuvot
ARKILIIKENNE	86,6%	2,4%	0,1%	4,0%	5,5%	1,2%	0,2%	ARKILIIKENNE	88,0%	12,0%
KOKO VUOSI	88,3%	2,0%	0,1%	3,6%	4,4%	1,4%	0,2%	KOKO VUOSI	90,0%	10,0%

### Kausivaihtelukertoimet

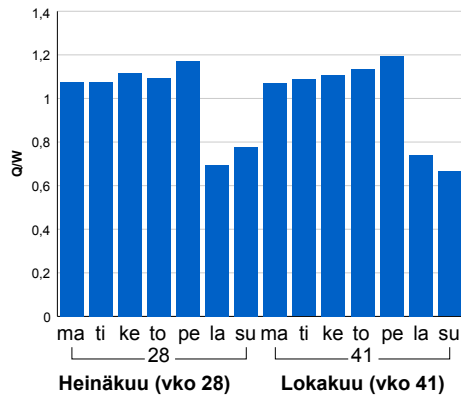


### Liikenteen kehitys vv. 2020

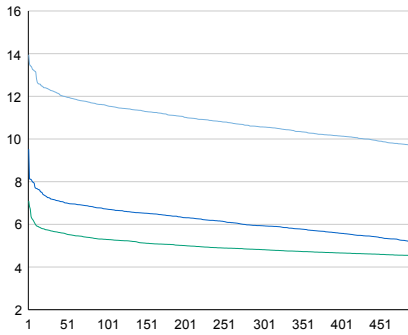


2016	2017	2018	2019	2020
17 886	18 494	18 773	19 467	17 452
4,0%	3,4%	1,5%	3,7%	-10,3%

### Viikonpäivävaihtelut

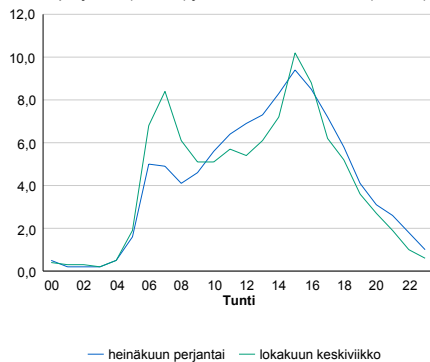


### Tuntijärjestyskäyrä



### Tuntivaihtelut

Heinäkuun perjantai (vko 28) ja lokakuun keskiviikko (vko 41).



h	q	q/KVL	h	qras	qras/KVL
1	2 434	13,9%	1	236	13,5%
30	2 141	12,3%	30	202	11,5%
100	2 021	11,6%	100	192	11,0%
300	1 844	10,6%	300	181	10,3%
500	1 686	9,7%	500	175	10,0%

## 8.04 LAM-kirja

573 vt7\_Hamina\_Summa (VT 7)

Perustettu 01.01.1995

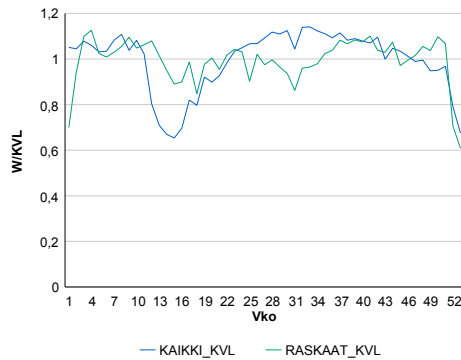
### Vuoden 2020 liikennemäärät:

KVL	13 700	KVLras	1 438	Tieosa	32	Suunta1	Hamina
KAVL	15 040	KAVLras	1 850	Etäisyys	4501	Suunta2	Karhula
KKVL	14 996	KKVLras	1 407	Kaistoja	4		

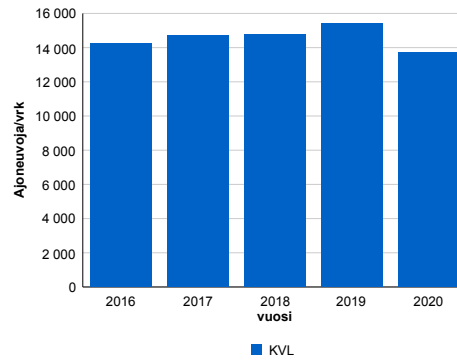
### Liikenteen koostumus:

	11 HA-PA	12 KAIP	13 Linja-autot	14 KAPP	15 KATP	16 HA + PK	17 HA + AV		Kevyet ajoneuvot	Raskaat ajoneuvot
ARKILIIKENNE	85,9%	2,3%	0,3%	4,1%	5,6%	1,5%	0,3%		87,7%	12,3%
KOKO VUOSI	87,5%	1,9%	0,3%	3,7%	4,6%	1,7%	0,3%		89,5%	10,5%

### Kausivaihtelukertoimet

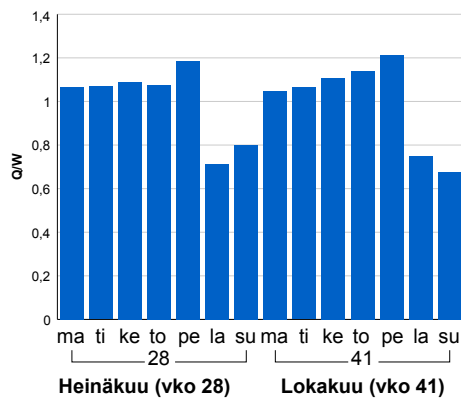


### Liikenteen kehitys vv. 2020

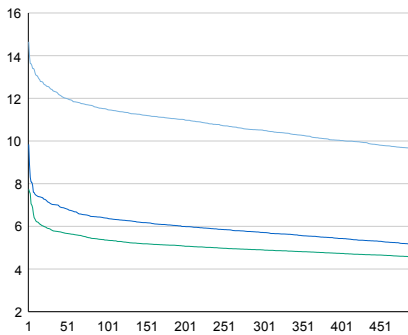


2016	2017	2018	2019	2020
14 252	14 713	14 796	15 439	13 700
4,9%	3,2%	0,6%	4,3%	-11,3%

### Viikonpäivävaihtelut

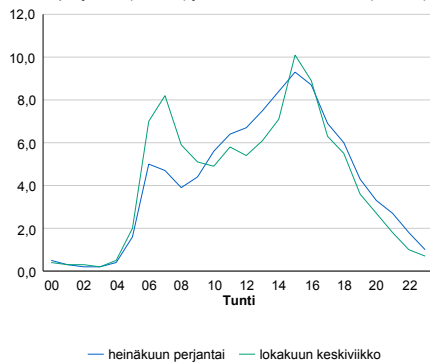


### Tuntijärjestyskäyrä



### Tuntivaihtelut

Heinäkuun perjantai (vko 28) ja lokakuun keskiviikko (vko 41).



— Suunta 1/KVL — Suunta 2/KVL — Yhteensä /KVL

h	q	q/KVL
1	2 007	14,6%
30	1 702	12,4%
100	1 576	11,5%
300	1 440	10,5%
500	1 319	9,6%

h	qras	qras/KVL
1	175	12,2%
30	162	11,3%
100	154	10,7%
300	145	10,1%
500	138	9,6%

## 8.04 LAM-kirja

574 vt7\_Kyminlinna (VT 7)

Perustettu 29.01.2014

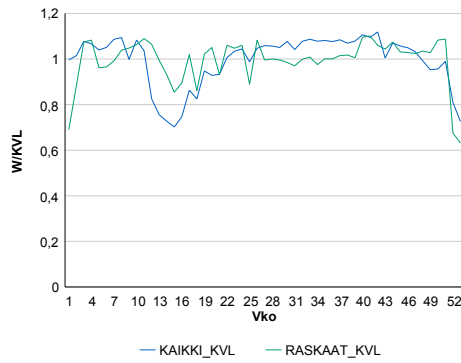
### Vuoden 2020 liikennemäärät:

KVL	28 959	KVLras	2 113	Tieosa	29	Suunta1	Hamina
KAVL	32 395	KAVLras	2 806	Etäisyys	230	Suunta2	Kotka
KKVL	30 604	KKVLras	2 122	Kaistoja	6		

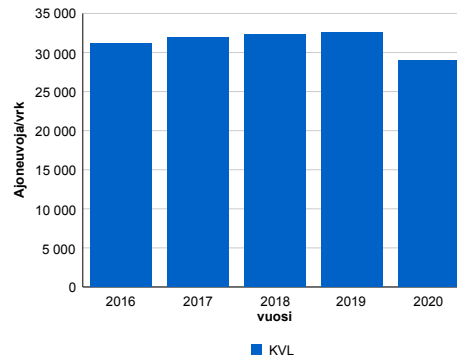
### Liikenteen koostumus:

	11 HA-PA	12 KAIP	13 Linja-autot	14 KAPP	15 KATP	16 HA + PK	17 HA + AV		Kevyet ajoneuvot	Raskaat ajoneuvot
ARKILIIKENNE	89,8%	2,5%	0,1%	2,5%	3,6%	1,3%	0,3%		91,3%	8,7%
KOKO VUOSI	91,1%	2,1%	0,1%	2,2%	2,9%	1,4%	0,2%		92,7%	7,3%

### Kausivaihtelukertoimet

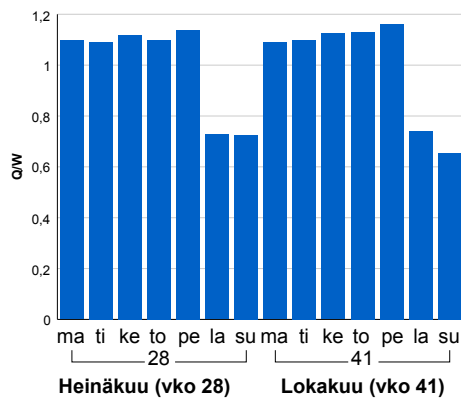


### Liikenteen kehitys vv. 2020

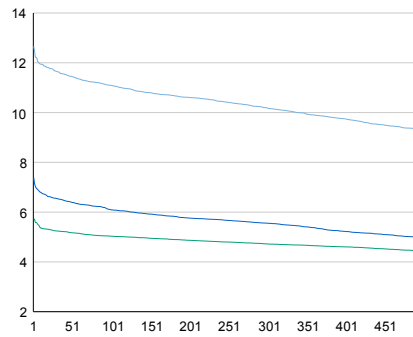


2016	2017	2018	2019	2020
31 183	31 987	32 294	32 549	28 959
0,9%	2,6%	1,0%	0,8%	-11,0%

### Viikonpäivävaihtelut

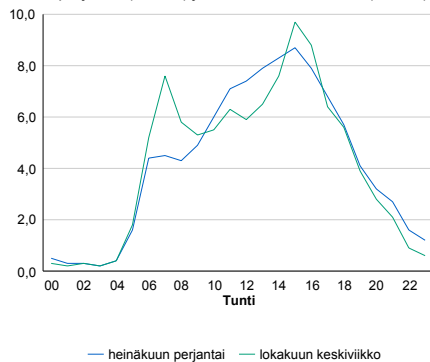


### Tuntijärjestyskäyrä



### Tuntivaihtelut

Heinäkuun perjantai (vko 28) ja lokakuun keskiviikko (vko 41).



h	q	q/KVL	h	qras	qras/KVL
1	3 667	12,7%	1	267	12,6%
30	3 376	11,7%	30	246	11,6%
100	3 212	11,1%	100	234	11,1%
300	2 951	10,2%	300	222	10,5%
500	2 699	9,3%	500	215	10,2%

## 8.04 LAM-kirja

575 vt7\_Pyhtää2 (VT 7)

Perustettu 29.01.2014

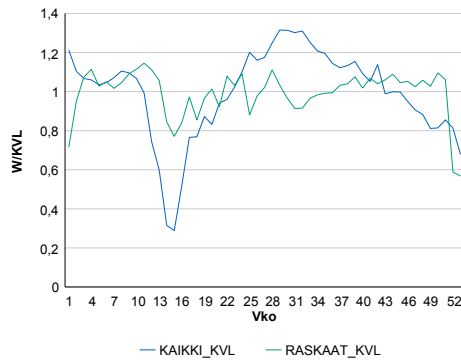
### Vuoden 2020 liikennemäärät:

KVL	6 894	KVLras	867	Tieosa	24	Suunta1	Kotka
KAVL	6 848	KAVLras	1 150	Etäisyys	3091	Suunta2	Loviisa
KKVL	8 371	KKVLras	861	Kaistoja	4		

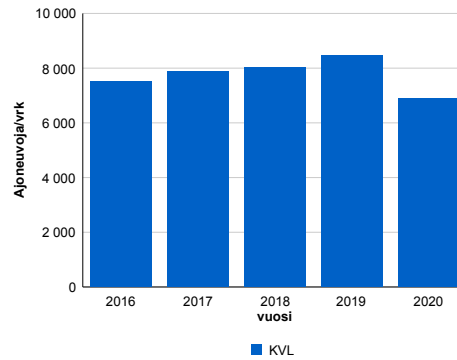
### Liikenteen koostumus:

	11 HA-PA	12 KAIP	13 Linja-autot	14 KAPP	15 KATP	16 HA + PK	17 HA + AV		Kevyet ajoneuvot	Raskaat ajoneuvot
ARKILIIKENNE	81,0%	2,7%	0,5%	6,3%	7,4%	1,8%	0,3%	ARKILIIKENNE	83,2%	16,8%
KOKO VUOSI	85,1%	2,1%	0,4%	4,7%	5,4%	2,0%	0,3%	KOKO VUOSI	87,4%	12,6%

### Kausivaihtelukertoimet

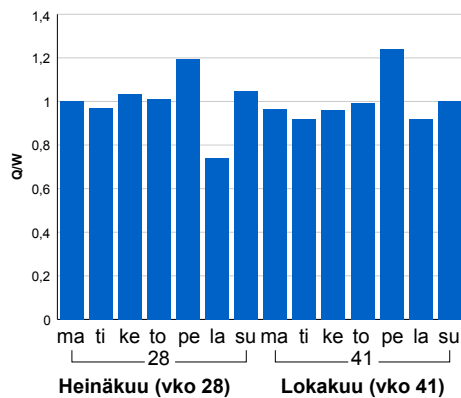


### Liikenteen kehitys vv. 2020

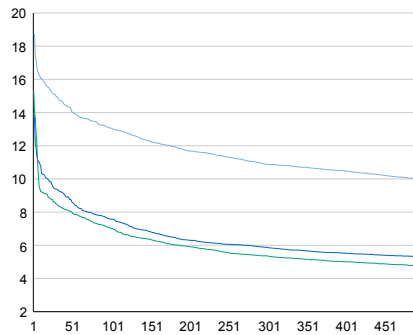


vuosi	2016	2017	2018	2019	2020
Ajoneuvoja/vrk	7 502	7 882	8 041	8 456	6 894
%	5,3%	5,1%	2,0%	5,2%	-18,5%

### Viikonpäivävaihtelut

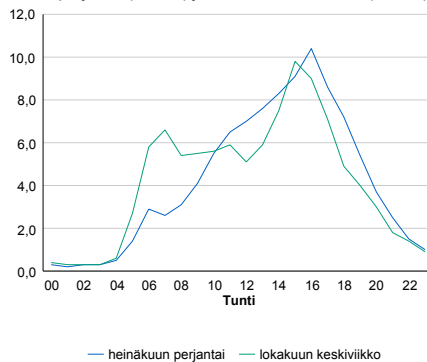


### Tuntijärjestyskäyrä



### Tuntivaihtelut

Heinäkuun perjantai (vko 28) ja lokakuun keskiviikko (vko 41).



— Suunta 1/KVL — Suunta 2/KVL — Yhteensä /KVL

h	q	q/KVL
1	1 292	18,7%
30	1 031	15,0%
100	901	13,1%
300	750	10,9%
500	689	10,0%

h	qras	qras/KVL
1	141	16,3%
30	108	12,5%
100	101	11,6%
300	94	10,8%
500	89	10,3%

## 8.04 LAM-kirja

576 vt7\_Karhula\_Länsi (VT 7)

Perustettu 09.04.2014

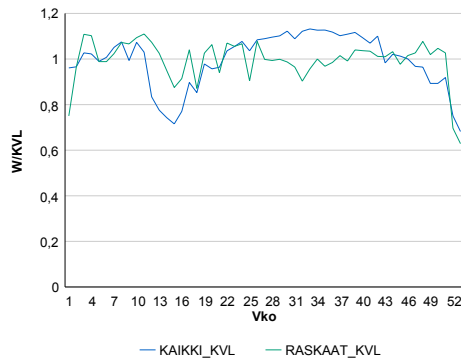
### Vuoden 2020 liikennemäärät:

KVL	21 552	KVLras	1 914	Tieosa	29	Suunta1	Hamina
KAVL	24 010	KAVLras	2 510	Etäisyys	1958	Suunta2	Karhula
KKVL	23 663	KKVLras	1 902	Kaistoja	4		

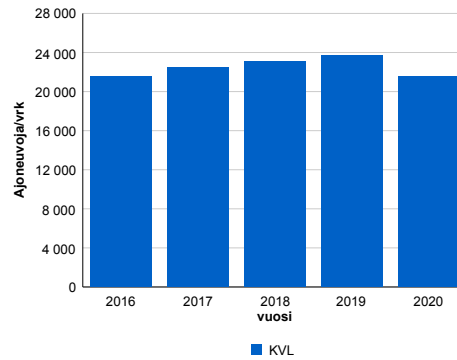
### Liikenteen koostumus:

	11 HA-PA	12 KAIP	13 Linja-autot	14 KAPP	15 KATP	16 HA + PK	17 HA + AV		Kevyet ajoneuvot	Raskaat ajoneuvot
ARKILIIKENNE	87,7%	2,8%	0,2%	2,9%	4,6%	1,6%	0,3%	ARKILIIKENNE	89,5%	10,5%
KOKO VUOSI	89,2%	2,4%	0,2%	2,5%	3,8%	1,7%	0,2%	KOKO VUOSI	91,1%	8,9%

### Kausivaihtelukertoimet

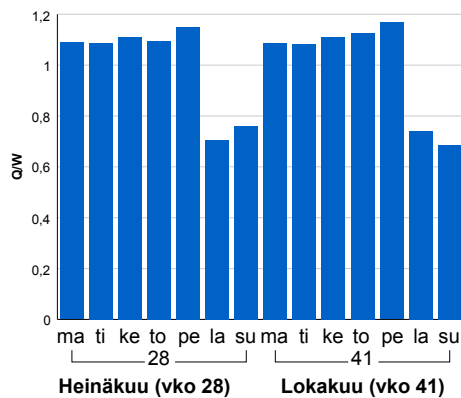


### Liikenteen kehitys vv. 2020

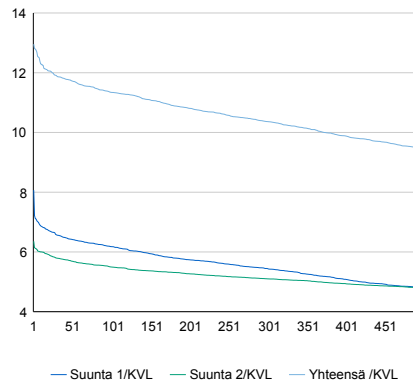


2016	2017	2018	2019	2020
21 584	22 453	23 124	23 738	21 552
4,5%	4,0%	3,0%	2,7%	-9,2%

### Viikonpäivävaihtelut

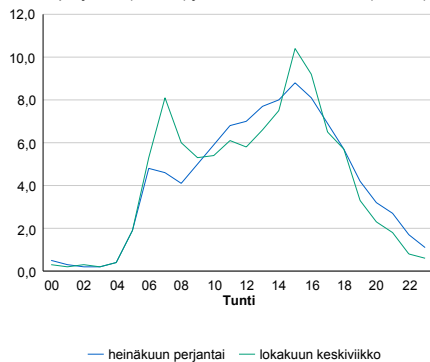


### Tuntijärjestyskäyrä



### Tuntivaihtelut

Heinäkuun perjantai (vko 28) ja lokakuun keskiviikko (vko 41).



h	q	q/KVL	h	qras	qras/KVL
1	2 792	13,0%	1	239	12,5%
30	2 566	11,9%	30	216	11,3%
100	2 445	11,3%	100	207	10,8%
300	2 234	10,4%	300	197	10,3%
500	2 039	9,5%	500	191	10,0%

## 8.04 LAM-kirja

577 vt7\_Otsola\_Länsi (VT 7)

Perustettu 09.04.2014

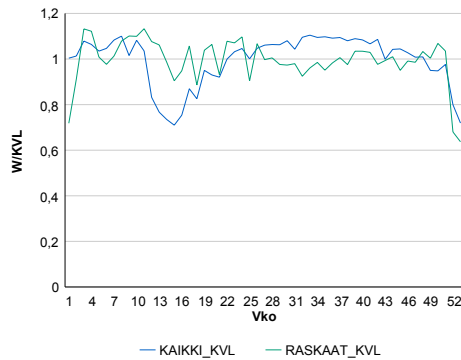
### Vuoden 2020 liikennemäärät:

KVL	23 556	KVLras	1 907	Tieosa	30	Suunta1	Hamina
KAVL	26 312	KAVLras	2 534	Etäisyys	605	Suunta2	Karhula
KKVL	25 085	KKVLras	1 897	Kaistoja	6		

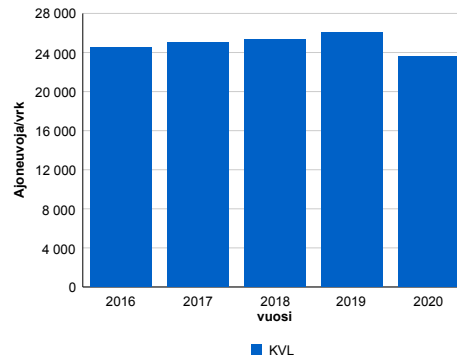
### Liikenteen koostumus:

	11 HA-PA	12 KAIP	13 Linja-autot	14 KAPP	15 KATP	16 HA + PK	17 HA + AV		Kevyet ajoneuvot	Raskaat ajoneuvot
ARKILIIKENNE	88,9%	2,3%	0,1%	2,9%	4,3%	1,2%	0,2%		90,4%	9,6%
KOKO VUOSI	90,3%	1,9%	0,1%	2,5%	3,5%	1,4%	0,2%		91,9%	8,1%

### Kausivaihtelukertoimet

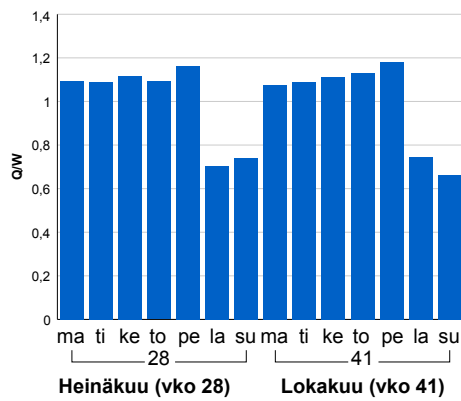


### Liikenteen kehitys vv. 2020

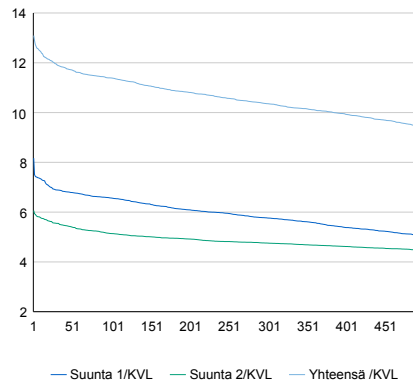


vuosi	2016	2017	2018	2019	2020
Ajoneuvoja/vrk	24 480	25 026	25 371	26 027	23 556
%	2,2%	2,2%	1,4%	2,6%	-9,5%

### Viikonpäivävaihtelut

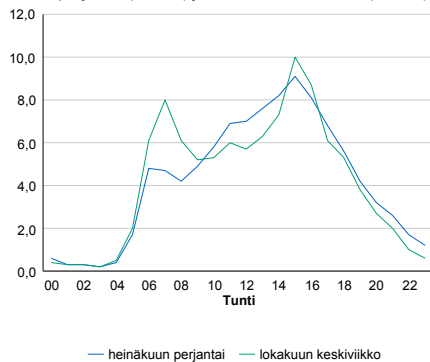


### Tuntijärjestyskäyrä



### Tuntivaihtelut

Heinäkuun perjantai (vko 28) ja lokakuun keskiviikko (vko 41).



h	q	q/KVL	h	qras	qras/KVL
1	3 084	13,1%	1	254	13,3%
30	2 816	12,0%	30	217	11,4%
100	2 683	11,4%	100	208	10,9%
300	2 440	10,4%	300	197	10,3%
500	2 221	9,4%	500	191	10,0%

## 8.04 LAM-kirja

578 vt7\_Ahvenkoski\_Itä (VT 7)

Perustettu 04.08.2014

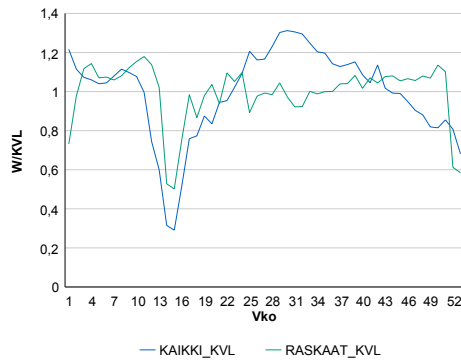
### Vuoden 2020 liikennemäärät:

KVL	6 881	KVLras	870	Tieosa	23	Suunta1	Kotka
KAVL	6 829	KAVLras	1 156	Etäisyys	589	Suunta2	Loviisa
KKVL	8 321	KKVLras	862	Kaistoja	4		

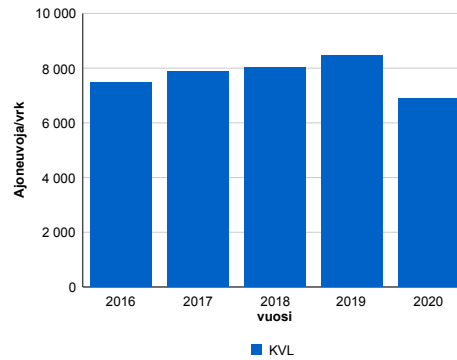
### Liikenteen koostumus:

	11 HA-PA	12 KAIP	13 Linja-autot	14 KAPP	15 KATP	16 HA + PK	17 HA + AV		Kevyet ajoneuvot	Raskaat ajoneuvot
ARKILIIKENNE	80,9%	2,7%	0,5%	6,4%	7,4%	1,9%	0,3%	ARKILIIKENNE	83,1%	16,9%
KOKO VUOSI	85,0%	2,1%	0,5%	4,7%	5,3%	2,0%	0,3%	KOKO VUOSI	87,4%	12,6%

### Kausivaihtelukertoimet

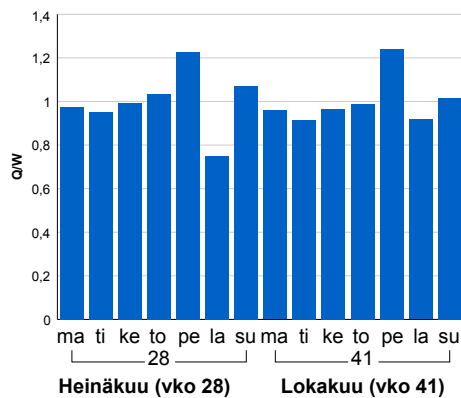


### Liikenteen kehitys vv. 2020

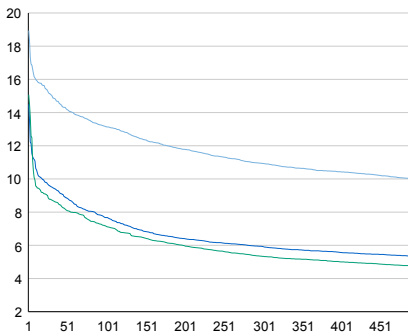


vuosi	2016	2017	2018	2019	2020
Ajoneuvoja/vrk	7 469	7 864	8 031	8 481	6 881
%	5,0%	5,3%	2,1%	5,6%	-18,9%

### Viikonpäivävaihtelut

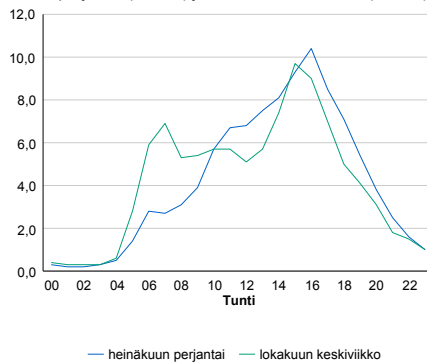


### Tuntijärjestyskäyrä



### Tuntivaihtelut

Heinäkuun perjantai (vko 28) ja lokakuun keskiviikko (vko 41).



h	q	q/KVL	h	qras	qras/KVL
1	1 303	18,9%	1	129	14,8%
30	1 036	15,1%	30	109	12,5%
100	904	13,1%	100	102	11,7%
300	753	10,9%	300	95	10,9%
500	688	10,0%	500	90	10,3%

## 8.04 LAM-kirja

579 vt7\_Siltakylä2 (VT 7)

Perustettu 04.08.2014

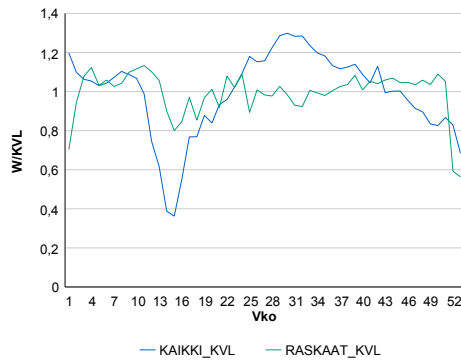
### Vuoden 2020 liikennemäärät:

KVL	7 487	KVLras	935	Tieosa	25	Suunta1	Kotka
KAVL	7 523	KAVLras	1 246	Etäisyys	7774	Suunta2	Loviisa
KKVL	8 973	KKVLras	924	Kaistoja	4		

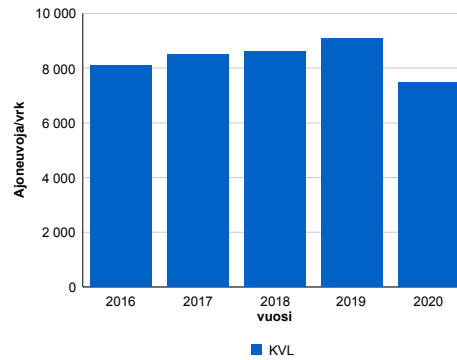
### Liikenteen koostumus:

	11 HA-PA	12 KAIP	13 Linja-autot	14 KAPP	15 KATP	16 HA + PK	17 HA + AV		Kevyet ajoneuvot	Raskaat ajoneuvot
ARKILIIKENNE	81,5%	3,1%	0,4%	6,4%	6,6%	1,7%	0,2%		83,4%	16,6%
KOKO VUOSI	85,4%	2,4%	0,4%	4,9%	4,8%	1,9%	0,2%		87,5%	12,5%

### Kausivaihtelukertoimet

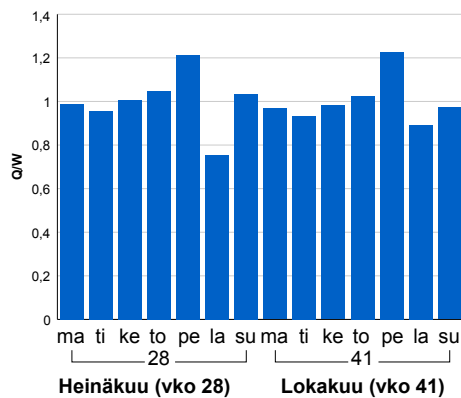


### Liikenteen kehitys vv. 2020

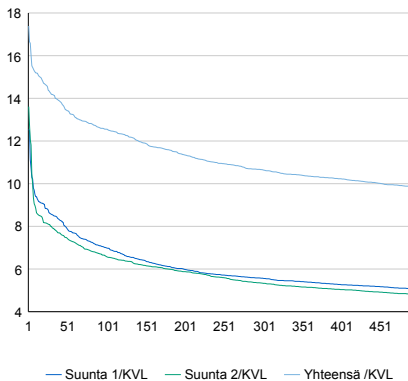


vuosi	2016	2017	2018	2019	2020
Ajoneuvoja/vrk	8 112	8 500	8 618	9 089	7 487
%	4,0%	4,8%	1,4%	5,5%	-17,6%

### Viikonpäivävaihtelut

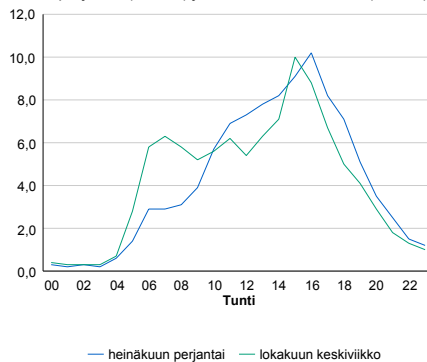


### Tuntijärjestyskäyrä



### Tuntivaihtelut

Heinäkuun perjantai (vko 28) ja lokakuun keskiviikko (vko 41).



h	q	q/KVL	h	qras	qras/KVL
1	1 302	17,4%	1	133	14,2%
30	1 062	14,2%	30	116	12,4%
100	940	12,6%	100	109	11,7%
300	798	10,7%	300	102	10,9%
500	736	9,8%	500	97	10,4%



## 8.04 LAM-kirja

580 vt7\_Mokra (VT 7)

Perustettu 04.08.2014

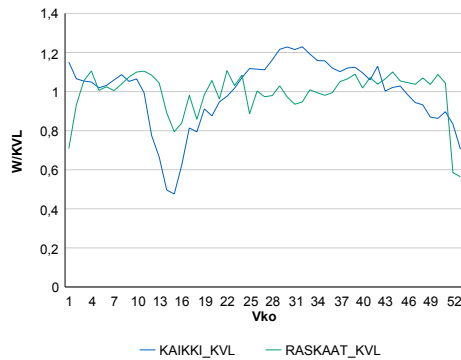
### Vuoden 2020 liikennemäärät:

KVL	9 388	KVLras	986	Tieosa	26	Suunta1	Kotka
KAVL	9 642	KAVLras	1 307	Etäisyys	3859	Suunta2	Loviisa
KKVL	10 819	KKVLras	975	Kaistoja	4		

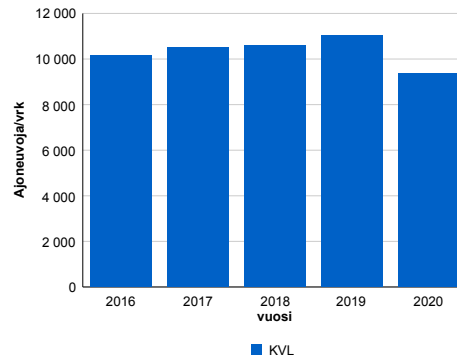
### Liikenteen koostumus:

	11 HA-PA	12 KAIP	13 Linja-autot	14 KAPP	15 KATP	16 HA + PK	17 HA + AV		Kevyet ajoneuvot	Raskaat ajoneuvot
ARKILIIKENNE	84,3%	2,8%	0,4%	4,4%	5,9%	1,9%	0,3%	ARKILIIKENNE	86,4%	13,6%
KOKO VUOSI	87,2%	2,2%	0,4%	3,4%	4,5%	2,0%	0,3%	KOKO VUOSI	89,5%	10,5%

### Kausivaihtelukertoimet

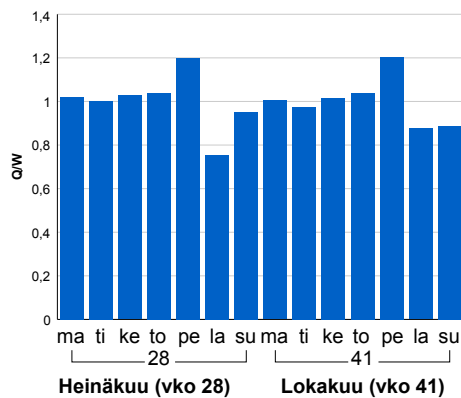


### Liikenteen kehitys vv. 2020

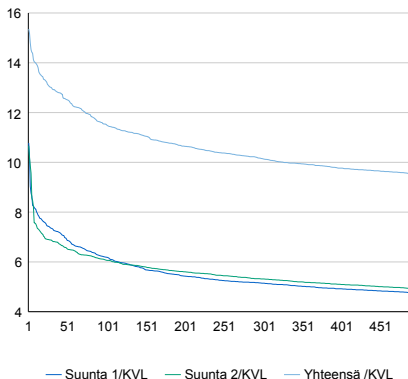


2016	2017	2018	2019	2020
10 174	10 526	10 576	11 024	9 388
3,0%	3,5%	0,5%	4,2%	-14,8%

### Viikonpäivävaihtelut

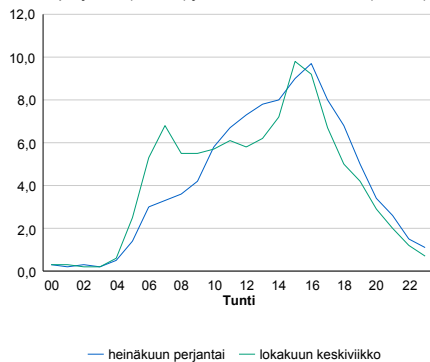


### Tuntijärjestyskäyrä



### Tuntivaihtelut

Heinäkuun perjantai (vko 28) ja lokakuun keskiviikko (vko 41).



h	q	q/KVL	h	qras	qras/KVL
1	1 442	15,4%	1	133	13,5%
30	1 221	13,0%	30	122	12,4%
100	1 083	11,5%	100	114	11,6%
300	953	10,2%	300	106	10,8%
500	895	9,5%	500	102	10,3%

## 8.04 LAM-kirja

581 vt7\_Vaalimaa (VT 7)

Perustettu 15.05.1996

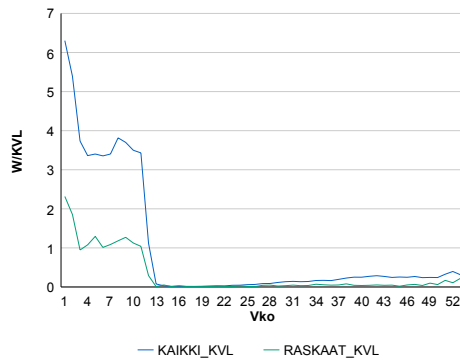
### Vuoden 2020 liikennemäärät:

KVL	538	KVLras	30	Tieosa	41	Suunta1	Viipuri
KAVL	486	KAVLras	26	Etäisyys	2470	Suunta2	Hamina
KKVL	69	KKVLras	9	Kaistoja	3		

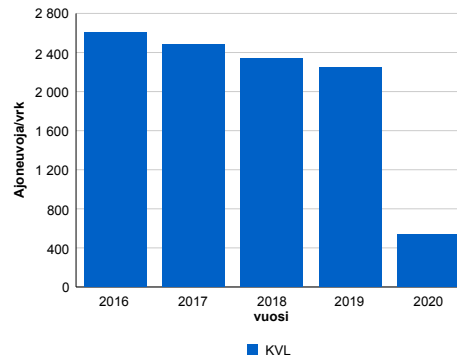
### Liikenteen koostumus:

	11 HA-PA	12 KAIP	13 Linja-autot	14 KAPP	15 KATP	16 HA + PK	17 HA + AV		Kevyet ajoneuvot	Raskaat ajoneuvot
ARKILIIKENNE	93,2%	1,1%	1,4%	2,3%	0,5%	0,8%	0,7%		94,7%	5,3%
KOKO VUOSI	93,1%	1,4%	1,8%	2,1%	0,4%	0,7%	0,6%		94,4%	5,6%

### Kausivaihtelukertoimet

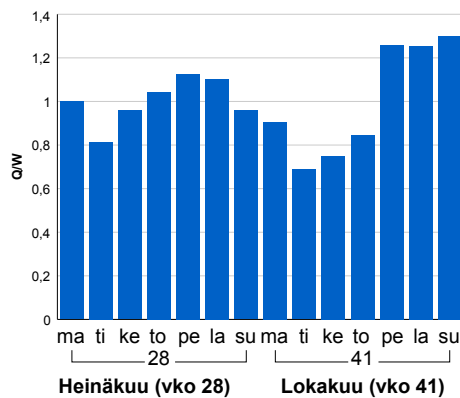


### Liikenteen kehitys vv. 2020

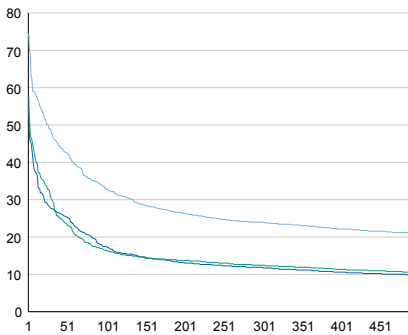


2016	2017	2018	2019	2020
2 605	2 484	2 343	2 246	538
-6,3%	-4,7%	-5,7%	-4,2%	-76,0%

### Viikonpäivävaihtelut

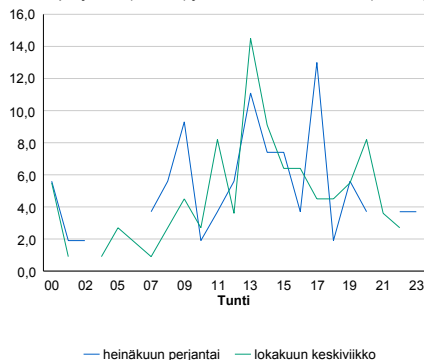


### Tuntijärjestyskäyrä



### Tuntivaihtelut

Heinäkuun perjantai (vko 28) ja lokakuun keskiviikko (vko 41).



— Suunta 1/KVL — Suunta 2/KVL — Yhteensä /KVL

h	q	q/KVL
1	401	74,5%
30	257	47,8%
100	177	32,9%
300	129	24,0%
500	113	21,0%

h	qras	qras/KVL
1	13	43,3%
30	8	26,7%
100	5	16,7%
300	3	10,0%
500	2	6,7%

## 8.04 LAM-kirja

582 vt13\_Nuijamaa (VT 13)

Perustettu 30.12.1996

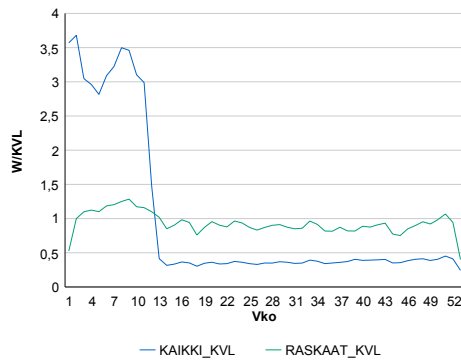
### Vuoden 2020 liikennemäärät:

KVL	778	KVLras	214	Tieosa	241	Suunta1	Viipuri
KAVL	763	KAVLras	224	Etäisyys	5078	Suunta2	Lappeenranta
KKVL	284	KKVLras	193	Kaistoja	2		

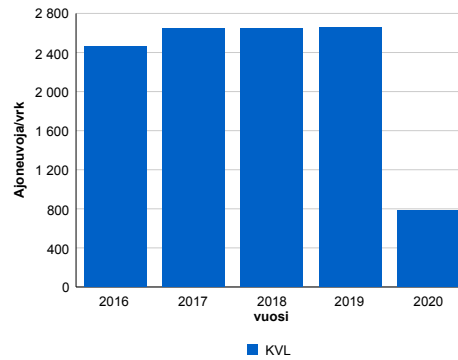
### Liikenteen koostumus:

	11 HA-PA	12 KAIP	13 Linja-autot	14 KAPP	15 KATP	16 HA + PK	17 HA + AV		Kevyet ajoneuvot	Raskaat ajoneuvot
ARKILIIKENNE	69,6%	2,0%	3,8%	22,5%	1,0%	0,5%	0,6%		70,7%	29,3%
KOKO VUOSI	71,4%	1,9%	4,1%	20,7%	0,8%	0,5%	0,5%		72,5%	27,5%

### Kausivaihtelukertoimet

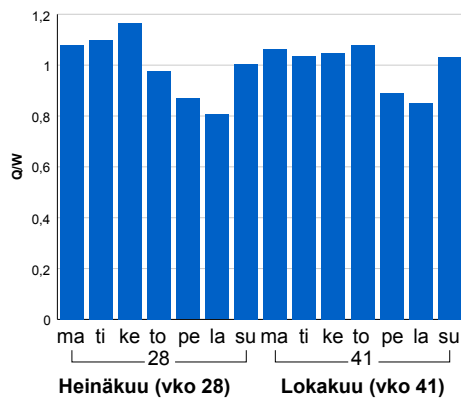


### Liikenteen kehitys vv. 2020

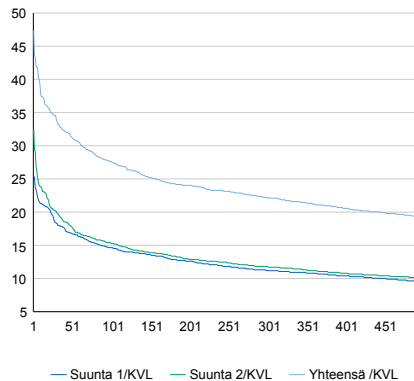


2016	2017	2018	2019	2020
2 461	2 647	2 645	2 661	778
-2,9%	7,5%	-0,1%	0,6%	-70,8%

### Viikonpäivävaihtelut

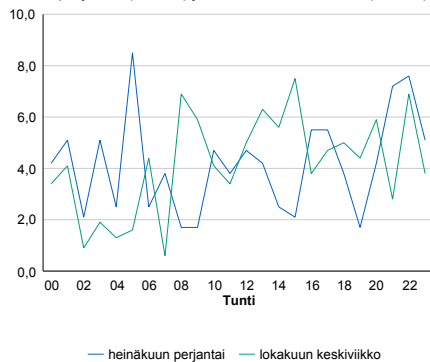


### Tuntijärjestyskäyrä



### Tuntivaihtelut

Heinäkuun perjantai (vko 28) ja lokakuun keskiviikko (vko 41).



h	q	q/KVL
1	368	47,3%
30	264	33,9%
100	215	27,6%
300	172	22,1%
500	150	19,3%

h	qras	qras/KVL
1	38	17,8%
30	24	11,2%
100	21	9,8%
300	18	8,4%
500	16	7,5%

## 8.04 LAM-kirja

583 vt7\_Petäjäsuo (VT 7)

Perustettu 19.02.1997

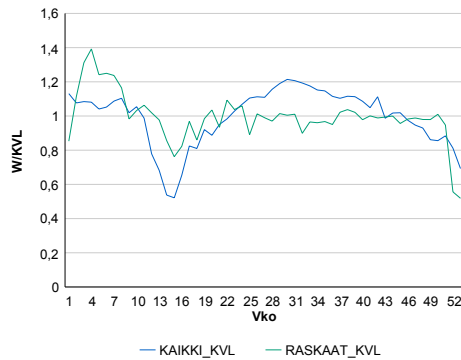
### Vuoden 2020 liikennemäärät:

KVL	10 833	KVLras	1 146	Tieosa	27	Suunta1	Kotka
KAVL	11 305	KAVLras	1 526	Etäisyys	1761	Suunta2	Loviisa
KKVL	12 377	KKVLras	1 128	Kaistoja	4		

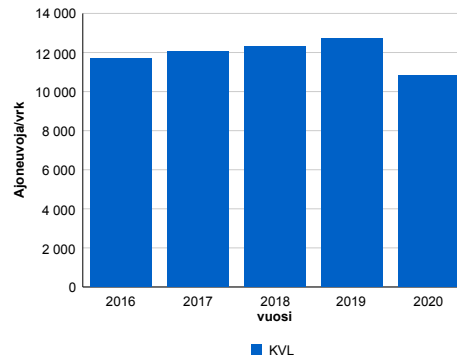
### Liikenteen koostumus:

	11 HA-PA	12 KAIP	13 Linja-autot	14 KAPP	15 KATP	16 HA + PK	17 HA + AV		Kevyet ajoneuvot	Raskaat ajoneuvot
ARKILIIKENNE	84,0%	3,0%	0,4%	3,7%	6,3%	2,1%	0,4%		86,5%	13,5%
KOKO VUOSI	86,9%	2,4%	0,4%	2,9%	4,8%	2,2%	0,4%		89,4%	10,6%

### Kausivaihtelukertoimet

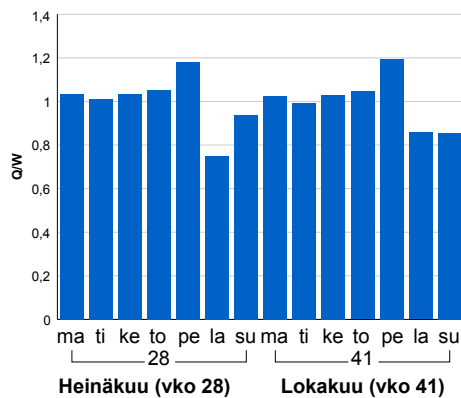


### Liikenteen kehitys vv. 2020

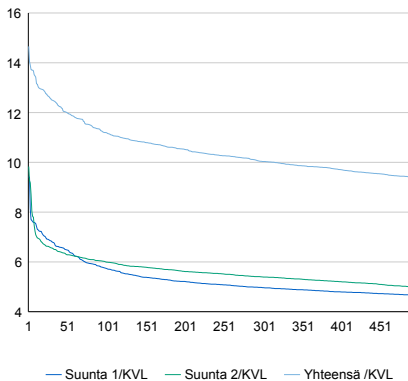


2016	2017	2018	2019	2020
11 711	12 068	12 296	12 724	10 833
1,1%	3,1%	1,9%	3,5%	-14,9%

### Viikonpäivävaihtelut

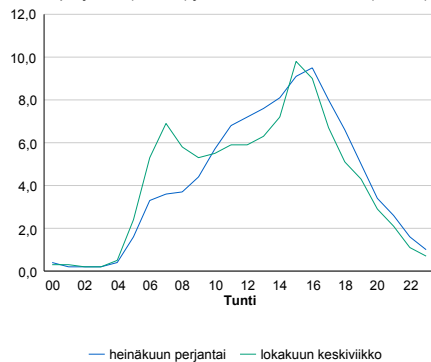


### Tuntijärjestyskäyrä



### Tuntivaihtelut

Heinäkuun perjantai (vko 28) ja lokakuun keskiviikko (vko 41).



h	q	q/KVL	h	qras	qras/KVL
1	1 588	14,7%	1	196	17,1%
30	1 355	12,5%	30	162	14,1%
100	1 213	11,2%	100	145	12,7%
300	1 087	10,0%	300	128	11,2%
500	1 017	9,4%	500	120	10,5%

## 8.04 LAM-kirja

584 st170\_Pyhtää (MT 170)

Perustettu 24.06.1997

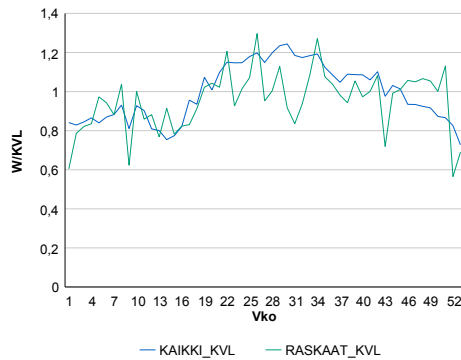
### Vuoden 2020 liikennemäärät:

KVL	1 428	KVLras	61	Tieosa	25	Suunta1	Kotka
KAVL	1 496	KAVLras	74	Etäisyys	962	Suunta2	Loviisa
KKVL	1 687	KKVLras	66	Kaistoja	2		

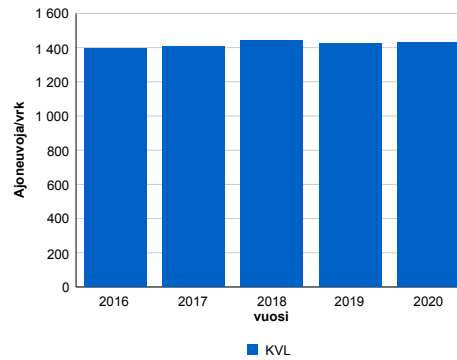
### Liikenteen koostumus:

	11 HA-PA	12 KAIP	13 Linja-autot	14 KAPP	15 KATP	16 HA + PK	17 HA + AV		Kevyet ajoneuvot	Raskaat ajoneuvot
ARKILIIKENNE	91,0%	3,0%	0,6%	0,3%	1,0%	3,5%	0,6%	ARKILIIKENNE	95,1%	4,9%
KOKO VUOSI	91,7%	2,5%	0,6%	0,3%	0,9%	3,4%	0,5%	KOKO VUOSI	95,7%	4,3%

### Kausivaihtelukertoimet

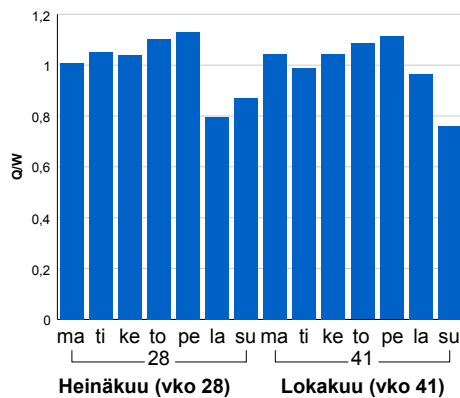


### Liikenteen kehitys vv. 2020

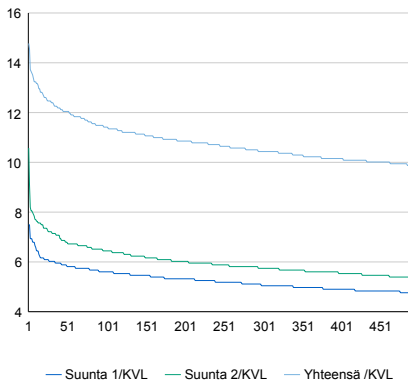


2016	2017	2018	2019	2020
1 393	1 407	1 443	1 423	1 428
2,2%	1,0%	2,6%	-1,4%	0,3%

### Viikonpäivävaihtelut

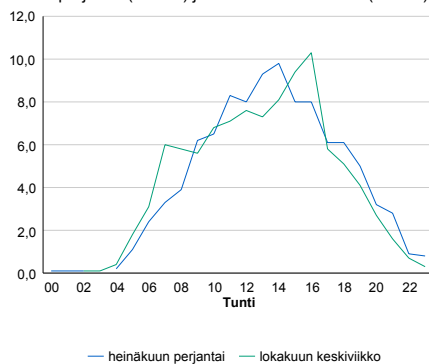


### Tuntijärjestyskäyrä



### Tuntivaihtelut

Heinäkuun perjantai (vko 28) ja lokakuun keskiviikko (vko 41).



h	q	q/q/KVL	h	qras	qras/KVL
1	211	14,8%	1	17	27,9%
30	177	12,4%	30	13	21,3%
100	163	11,4%	100	11	18,0%
300	149	10,4%	300	9	14,8%
500	141	9,9%	500	8	13,1%

## 8.04 LAM-kirja

586 vt15\_Kotkansaari (VT 15)

Perustettu 11.07.2002

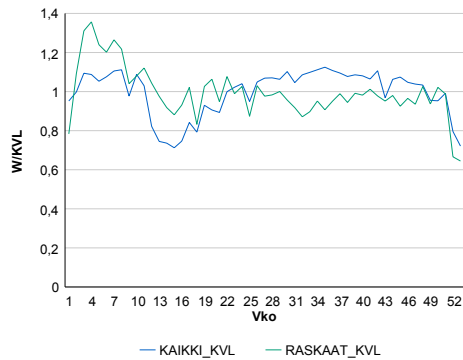
### Vuoden 2020 liikennemäärät:

KVL	19 218	KVLras	1 326	Tieosa	1	Suunta1	Kouvola
KAVL	21 844	KAVLras	1 784	Etäisyys	1769	Suunta2	Kotka
KKVL	20 480	KKVLras	1 268	Kaistoja	6		

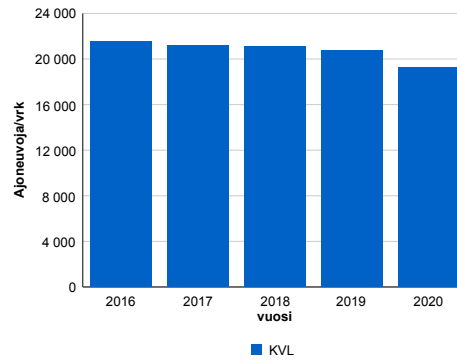
### Liikenteen koostumus:

	11 HA-PA	12 KAIP	13 Linja-autot	14 KAPP	15 KATP	16 HA + PK	17 HA + AV		Kevyet ajoneuvot	Raskaat ajoneuvot
ARKILIIKENNE	91,0%	1,6%	0,3%	2,5%	3,8%	0,7%	0,2%		91,8%	8,2%
KOKO VUOSI	92,2%	1,4%	0,2%	2,2%	3,1%	0,7%	0,2%		93,1%	6,9%

### Kausivaihtelukertoimet

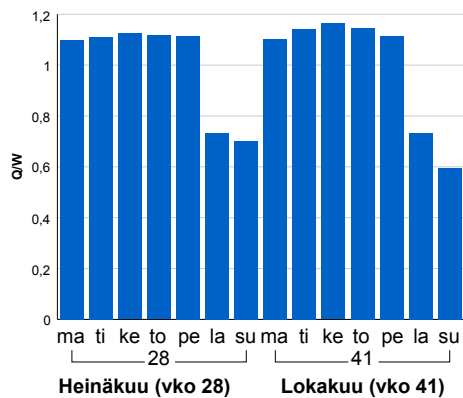


### Liikenteen kehitys vv. 2020

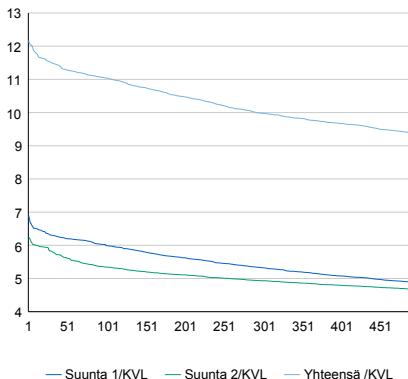


2016	2017	2018	2019	2020
21 520	21 173	21 122	20 738	19 218
2,2%	-1,6%	-0,2%	-1,8%	-7,3%

### Viikonpäivävaihtelut

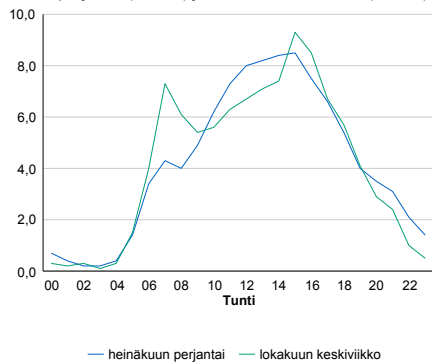


### Tuntijärjestyskäyrä



### Tuntivaihtelut

Heinäkuun perjantai (vko 28) ja lokakuun keskiviikko (vko 41).



h	q	q/qKVL	h	qras	qras/qKVL
1	2 339	12,2%	1	224	16,9%
30	2 211	11,5%	30	186	14,0%
100	2 122	11,0%	100	172	13,0%
300	1 918	10,0%	300	154	11,6%
500	1 801	9,4%	500	143	10,8%

## 8.04 LAM-kirja

587 vt6\_Somerharju (VT 6)

Perustettu 25.09.2003

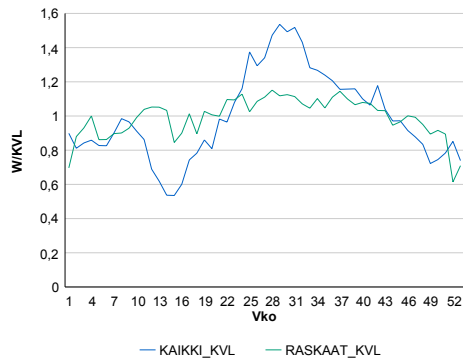
### Vuoden 2020 liikennemäärät:

KVL	4 640	KVLras	879	Tieosa	207	Suunta1	Lappeenranta
KAVL	4 491	KAVLras	1 095	Etäisyys	2047	Suunta2	Kouvola
KKVL	6 228	KKVLras	963	Kaistoja	2		

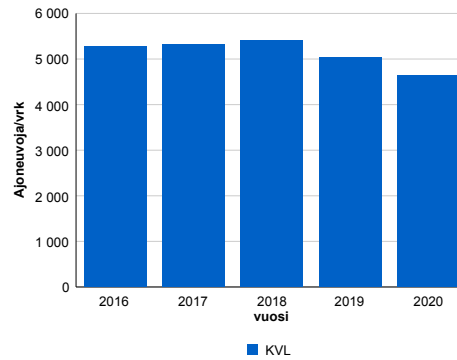
### Liikenteen koostumus:

	11 HA-PA	12 KAIP	13 Linja-autot	14 KAPP	15 KATP	16 HA + PK	17 HA + AV		Kevyet ajoneuvot	Raskaat ajoneuvot
ARKILIIKENNE	70,5%	4,0%	0,4%	5,3%	14,6%	3,9%	1,3%		75,6%	24,4%
KOKO VUOSI	75,9%	3,4%	0,4%	4,1%	11,0%	4,0%	1,2%		81,1%	18,9%

### Kausivaihtelukertoimet

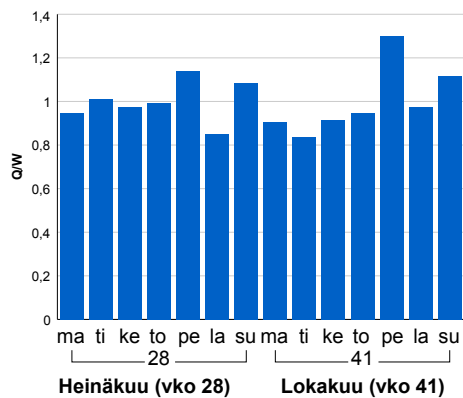


### Liikenteen kehitys vv. 2020

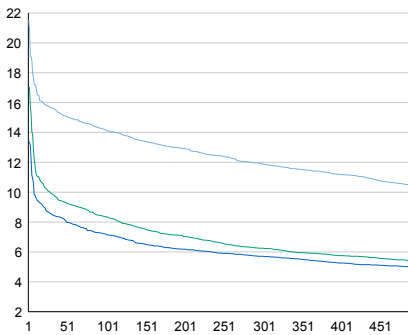


2016	2017	2018	2019	2020
5 273	5 315	5 402	5 032	4 640
-7,3%	0,8%	1,6%	-6,8%	-7,8%

### Viikonpäivävaihtelut

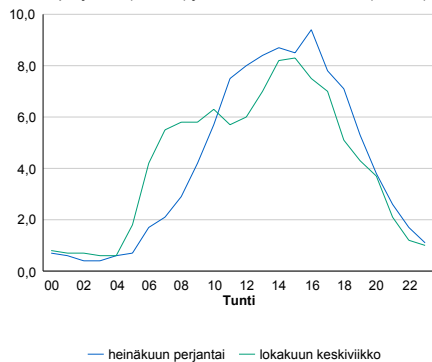


### Tuntijärjestyskäyrä



### Tuntivaihtelut

Heinäkuun perjantai (vko 28) ja lokakuun keskiviikko (vko 41).



h	q	q/KVL	h	qras	qras/KVL
1	999	21,5%	1	103	11,7%
30	726	15,6%	30	91	10,4%
100	656	14,1%	100	84	9,6%
300	552	11,9%	300	77	8,8%
500	485	10,5%	500	74	8,4%

## 8.04 LAM-kirja

590 vt12\_Tillola (VT 12)

Perustettu 28.09.2003

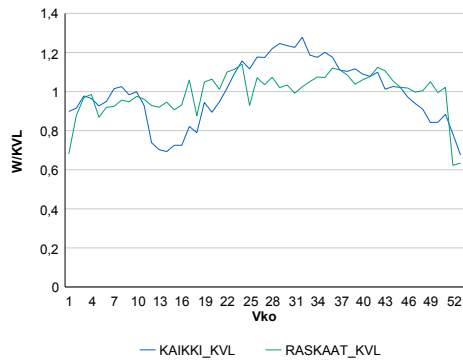
### Vuoden 2020 liikennemäärät:

KVL	7 338	KVLras	1 038	Tieosa	231	Suunta1	Kouvola
KAVL	7 780	KAVLras	1 344	Etäisyys	1078	Suunta2	Lahti
KKVL	8 738	KKVLras	1 091	Kaistoja	2		

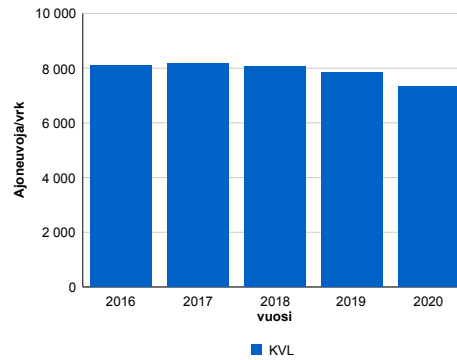
### Liikenteen koostumus:

	11 HA-PA	12 KAIP	13 Linja-autot	14 KAPP	15 KATP	16 HA + PK	17 HA + AV		Kevyet ajoneuvot	Raskaat ajoneuvot
ARKILIIKENNE	78,5%	3,9%	0,5%	2,7%	10,1%	3,3%	0,9%		82,7%	17,3%
KOKO VUOSI	81,6%	3,4%	0,5%	2,2%	8,0%	3,4%	0,9%		85,9%	14,1%

### Kausivaihtelukertoimet

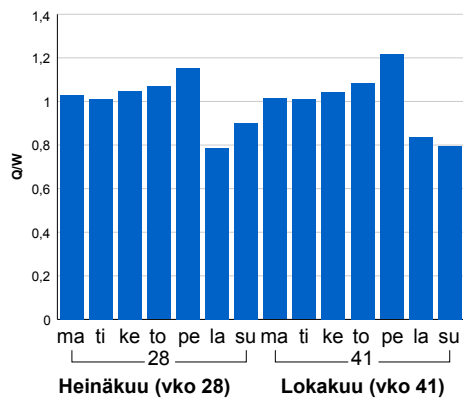


### Liikenteen kehitys vv. 2020

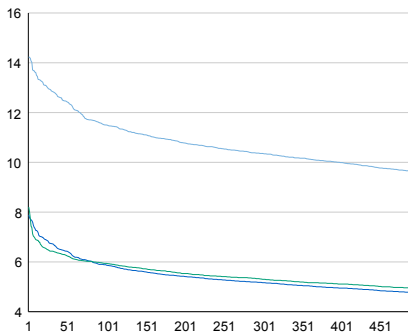


vuosi	2016	2017	2018	2019	2020
Ajoneuvoja/vrk	8 095	8 167	8 051	7 831	7 338
%	0,7%	0,9%	-1,4%	-2,7%	-6,3%

### Viikonpäivävaihtelut

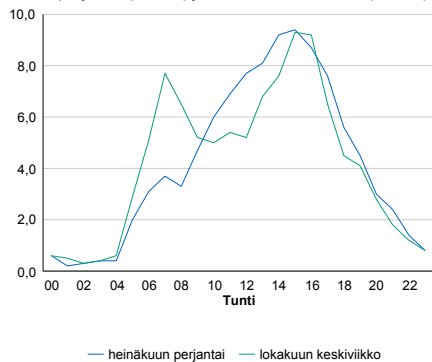


### Tuntijärjestyskäyrä



### Tuntivaihtelut

Heinäkuun perjantai (vko 28) ja lokakuun keskiviikko (vko 41).



h	q	q/KVL	h	qras	qras/KVL
1	1 045	14,2%	1	131	12,6%
30	944	12,9%	30	111	10,7%
100	844	11,5%	100	105	10,1%
300	760	10,4%	300	98	9,4%
500	706	9,6%	500	94	9,1%



## 8.04 LAM-kirja

591 vt15\_Kiehuva (VT 15)

Perustettu 27.02.2004

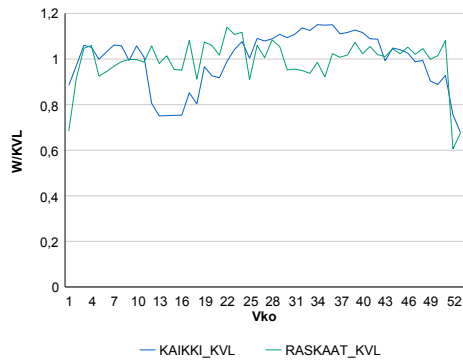
### Vuoden 2020 liikennemäärät:

KVL	8 064	KVLras	1 034	Tieosa	6	Suunta1	Kouvola
KAVL	9 143	KAVLras	1 415	Etäisyys	8287	Suunta2	Hamina
KKVL	8 852	KKVLras	1 040	Kaistoja	2		

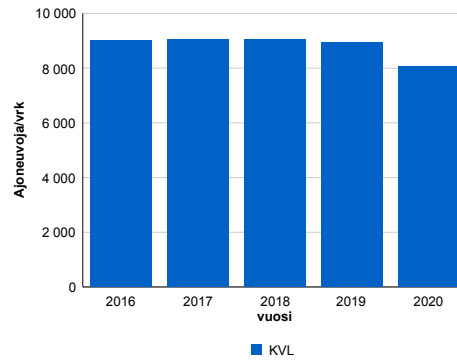
### Liikenteen koostumus:

	11 HA-PA	12 KAIP	13 Linja-autot	14 KAPP	15 KATP	16 HA + PK	17 HA + AV		Kevyet ajoneuvot	Raskaat ajoneuvot
ARKILIIKENNE	82,5%	3,3%	0,2%	3,1%	8,8%	1,6%	0,4%	ARKILIIKENNE	84,5%	15,5%
KOKO VUOSI	84,9%	2,8%	0,2%	2,5%	7,3%	1,9%	0,4%	KOKO VUOSI	87,2%	12,8%

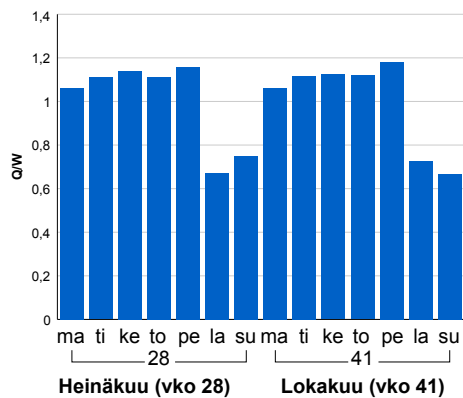
### Kausivaihtelukertoimet



### Liikenteen kehitys vv. 2020

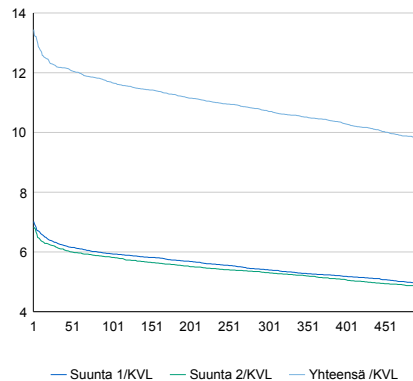


### Viikonpäivävaihtelut



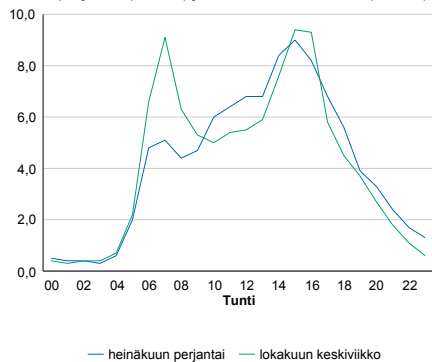
2016	2017	2018	2019	2020
9 008	9 037	9 032	8 951	8 064
1,8%	0,3%	-0,1%	-0,9%	-9,9%

### Tuntijärjestyskäyrä



### Tuntivaihtelut

Heinäkuun perjantai (vko 28) ja lokakuun keskiviikko (vko 41).



h	q	q/KVL	h	qras	qras/KVL
1	1 084	13,4%	1	138	13,3%
30	984	12,2%	30	123	11,9%
100	943	11,7%	100	115	11,1%
300	865	10,7%	300	108	10,4%
500	787	9,8%	500	103	10,0%

## 8.04 LAM-kirja

592 vt6\_Metso (VT 6)

Perustettu 09.02.2004

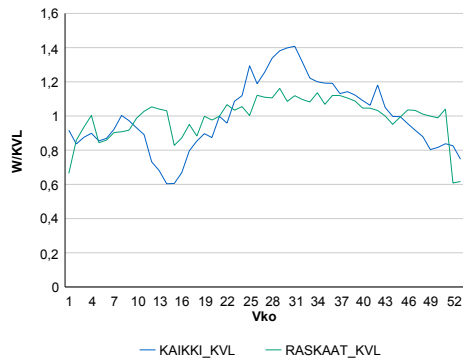
### Vuoden 2020 liikennemäärät:

KVL	5 727	KVLras	963	Tieosa	203	Suunta1	Lappeenranta
KAVL	5 630	KAVLras	1 197	Etäisyys	5891	Suunta2	Kouvola
KKVL	7 212	KKVLras	1 051	Kaistoja	2		

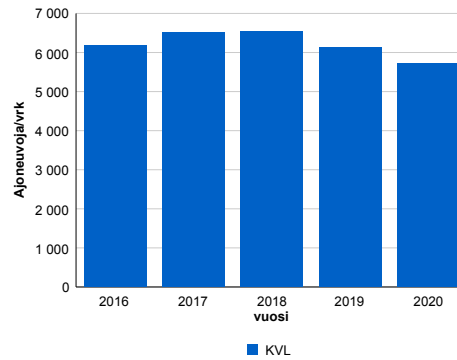
### Liikenteen koostumus:

	11 HA-PA	12 KAIP	13 Linja-autot	14 KAPP	15 KATP	16 HA + PK	17 HA + AV		Kevyet ajoneuvot	Raskaat ajoneuvot
ARKILIIKENNE	74,5%	3,8%	0,4%	5,0%	12,0%	3,5%	0,7%	ARKILIIKENNE	78,7%	21,3%
KOKO VUOSI	78,8%	3,3%	0,4%	3,9%	9,2%	3,8%	0,6%	KOKO VUOSI	83,2%	16,8%

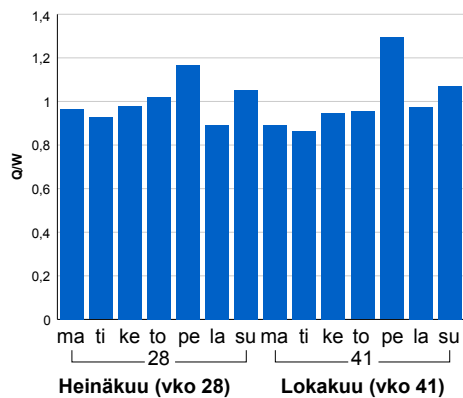
### Kausivaihtelukertoimet



### Liikenteen kehitys vv. 2020

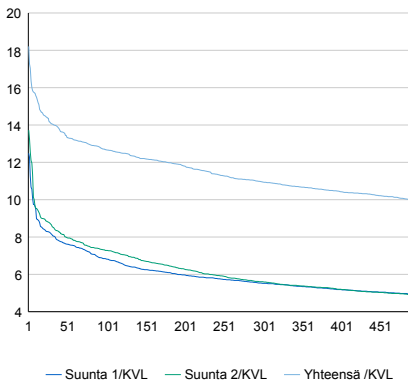


### Viikonpäivävaihtelut



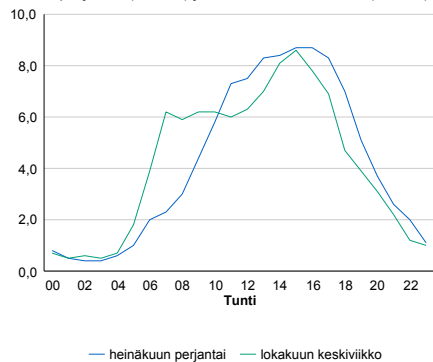
2016	2017	2018	2019	2020
6 191	6 520	6 526	6 142	5 727
-13,7%	5,3%	0,1%	-5,9%	-6,7%

### Tuntijärjestyskäyrä



### Tuntivaihtelut

Heinäkuun perjantai (vko 28) ja lokakuun keskiviikko (vko 41).



h	q	q/KVL	h	qras	qras/KVL
1	1 043	18,2%	1	106	11,0%
30	805	14,1%	30	96	10,0%
100	726	12,7%	100	91	9,4%
300	627	10,9%	300	84	8,7%
500	572	10,0%	500	80	8,3%

## 8.04 LAM-kirja

593 st387\_Ylämaa (MT 387)

Perustettu 01.06.2005

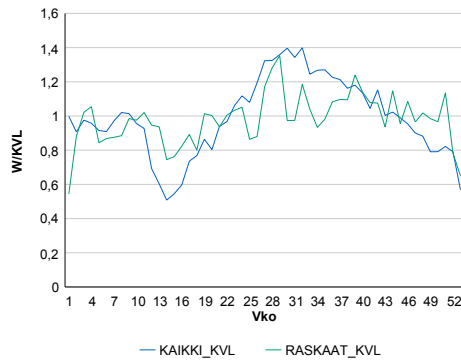
### Vuoden 2020 liikennemäärät:

KVL	1 259	KVLras	121	Tieosa	7	Suunta1	Lappeenranta
KAVL	1 267	KAVLras	160	Etäisyys	3343	Suunta2	Vaalimaa
KKVL	1 587	KKVLras	130	Kaistoja	2		

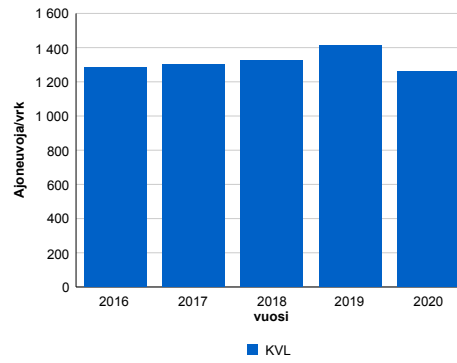
### Liikenteen koostumus:

	11 HA-PA	12 KAIP	13 Linja-autot	14 KAPP	15 KATP	16 HA + PK	17 HA + AV		Kevyet ajoneuvot	Raskaat ajoneuvot
ARKILIIKENNE	84,7%	2,7%	0,5%	4,0%	5,5%	2,2%	0,5%	ARKILIIKENNE	87,4%	12,6%
KOKO VUOSI	87,5%	2,0%	0,4%	3,2%	3,9%	2,4%	0,5%	KOKO VUOSI	90,4%	9,6%

### Kausivaihtelukertoimet

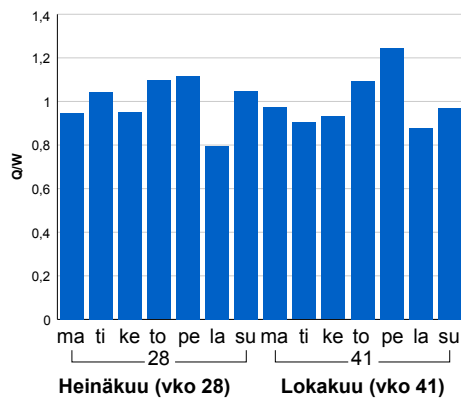


### Liikenteen kehitys vv. 2020

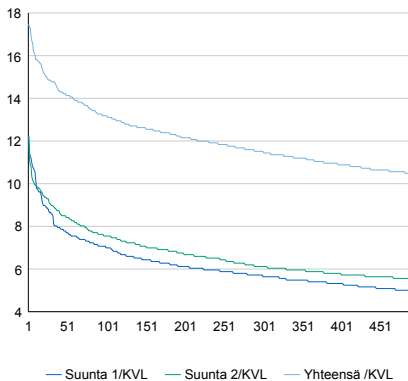


2016	2017	2018	2019	2020
1 282	1 300	1 324	1 412	1 259
18,3%	1,4%	1,8%	6,7%	-10,9%

### Viikonpäivävaihtelut

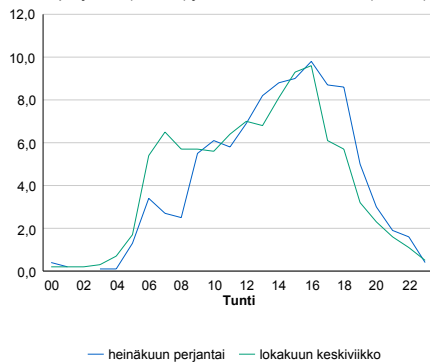


### Tuntijärjestyskäyrä



### Tuntivaihtelut

Heinäkuun perjantai (vko 28) ja lokakuun keskiviikko (vko 41).



h	q	q/KVL	h	qras	qras/KVL
1	220	17,5%	1	33	27,3%
30	186	14,8%	30	24	19,8%
100	166	13,2%	100	19	15,7%
300	145	11,5%	300	16	13,2%
500	131	10,4%	500	14	11,6%

## 8.04 LAM-kirja

594 vt6\_Hevossuo (VT 6)

Perustettu 07.12.2005

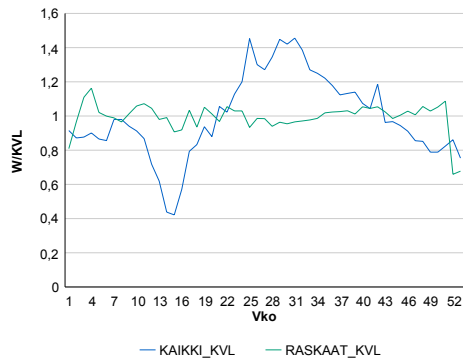
### Vuoden 2020 liikennemäärät:

KVL	4 795	KVLras	671	Tieosa	128	Suunta1	Kouvola
KAVL	4 621	KAVLras	880	Etäisyys	1638	Suunta2	Koskenkylä
KKVL	6 311	KKVLras	659	Kaistoja	2		

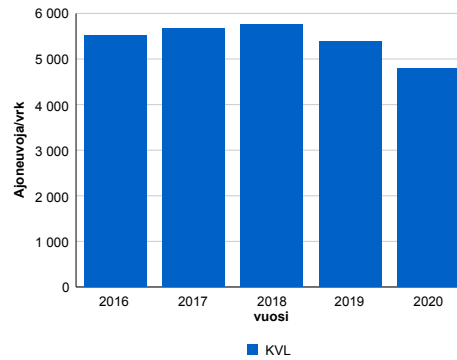
### Liikenteen koostumus:

	11 HA-PA	12 KAIP	13 Linja-autot	14 KAPP	15 KATP	16 HA + PK	17 HA + AV		Kevyet ajoneuvot	Raskaat ajoneuvot
ARKILIIKENNE	77,6%	3,7%	0,4%	5,1%	9,9%	2,7%	0,7%	ARKILIIKENNE	81,0%	19,0%
KOKO VUOSI	82,4%	2,8%	0,4%	3,6%	7,2%	3,0%	0,6%	KOKO VUOSI	86,0%	14,0%

### Kausivaihtelukertoimet

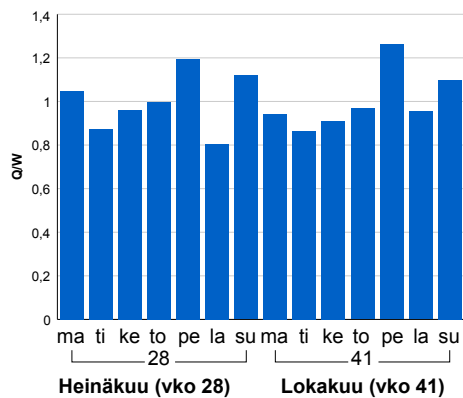


### Liikenteen kehitys vv. 2020

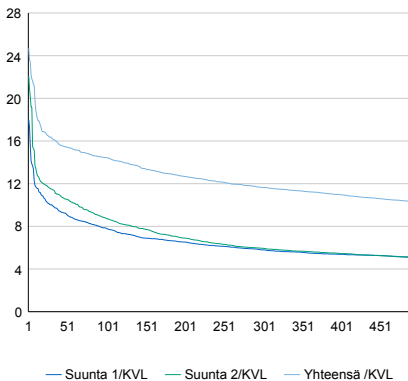


2016	2017	2018	2019	2020
5 509	5 680	5 765	5 376	4 795
-5,1%	3,1%	1,5%	-6,7%	-10,8%

### Viikonpäivävaihtelut

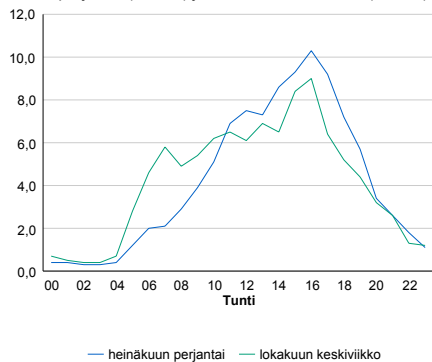


### Tuntijärjestyskäyrä



### Tuntivaihtelut

Heinäkuun perjantai (vko 28) ja lokakuun keskiviikko (vko 41).



h	q	q/KVL	h	qras	qras/KVL
1	1 185	24,7%	1	88	13,1%
30	784	16,4%	30	75	11,2%
100	693	14,5%	100	70	10,4%
300	559	11,7%	300	64	9,5%
500	494	10,3%	500	61	9,1%

## 8.04 LAM-kirja

595 vt6\_Puhjo (VT 6)

Perustettu 07.12.2005

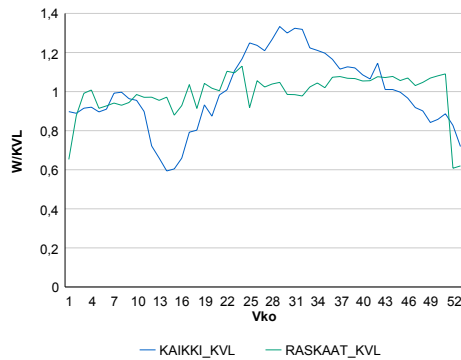
### Vuoden 2020 liikennemäärät:

KVL	10 803	KVLRas	1 404	Tieosa	129	Suunta1	Lappeenranta
KAVL	11 088	KAVLRas	1 867	Etäisyys	2047	Suunta2	Koskenkylä
KKVL	13 401	KKVLRas	1 446	Kaistoja	2		

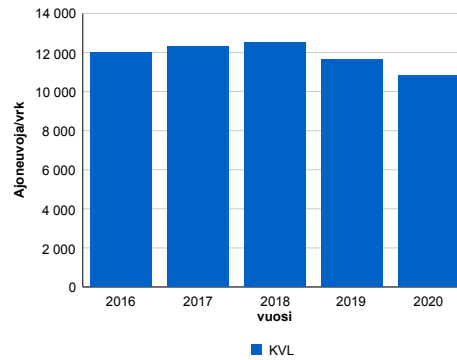
### Liikenteen koostumus:

	11 HA-PA	12 KAIP	13 Linja-autot	14 KAPP	15 KATP	16 HA + PK	17 HA + AV		Kevyet ajoneuvot	Raskaat ajoneuvot
ARKILIIKENNE	80,1%	3,4%	0,2%	4,0%	9,2%	2,4%	0,6%		83,2%	16,8%
KOKO VUOSI	83,8%	2,7%	0,3%	3,0%	7,0%	2,6%	0,6%		87,0%	13,0%

### Kausivaihtelukertoimet

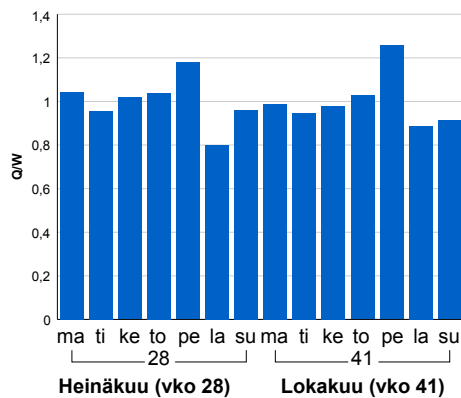


### Liikenteen kehitys vv. 2020

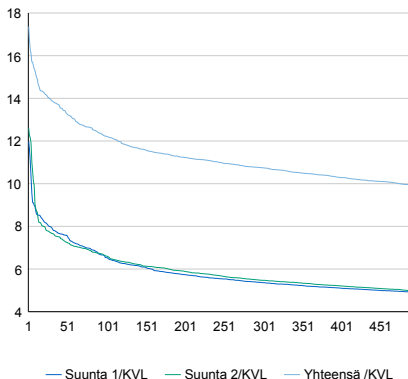


2016	2017	2018	2019	2020
11 995	12 295	12 491	11 645	10 803
-1,2%	2,5%	1,6%	-6,8%	-7,2%

### Viikopäivävaihtelut

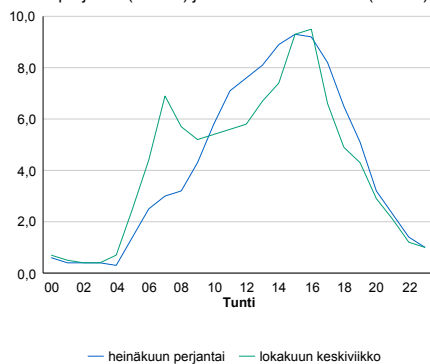


### Tuntijärjestyskäyrä



### Tuntivaihtelut

Heinäkuun perjantai (vko 28) ja lokakuun keskiviikko (vko 41).



h	q	q/KVL	h	qras	qras/KVL
1	1 876	17,4%	1	163	11,6%
30	1 502	13,9%	30	150	10,7%
100	1 321	12,2%	100	142	10,1%
300	1 161	10,7%	300	133	9,5%
500	1 070	9,9%	500	127	9,0%

## 8.04 LAM-kirja

596 vt6\_Käyrälampi (VT 6)

Perustettu 07.12.2005

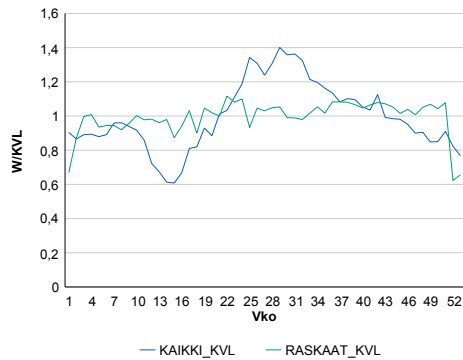
### Vuoden 2020 liikennemäärät:

KVL	8 542	KVLras	1 293	Tieosa	201	Suunta1	Lappeenranta
KAVL	8 707	KAVLras	1 695	Etäisyys	2887	Suunta2	Kouvola
KKVL	10 835	KKVLras	1 330	Kaistoja	2		

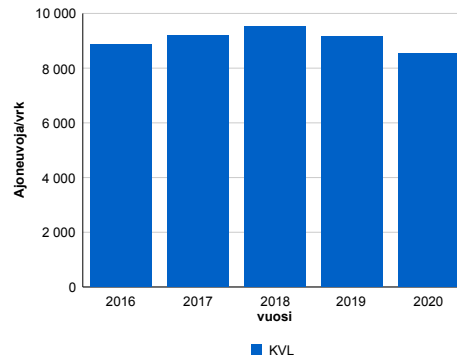
### Liikenteen koostumus:

	11 HA-PA	12 KAIP	13 Linja-autot	14 KAPP	15 KATP	16 HA + PK	17 HA + AV		Kevyet ajoneuvot	Raskaat ajoneuvot
ARKILIIKENNE	76,6%	4,1%	0,3%	4,1%	11,0%	3,0%	0,9%		80,5%	19,5%
KOKO VUOSI	80,8%	3,4%	0,3%	3,1%	8,4%	3,2%	0,9%		84,9%	15,1%

### Kausivaihtelukertoimet

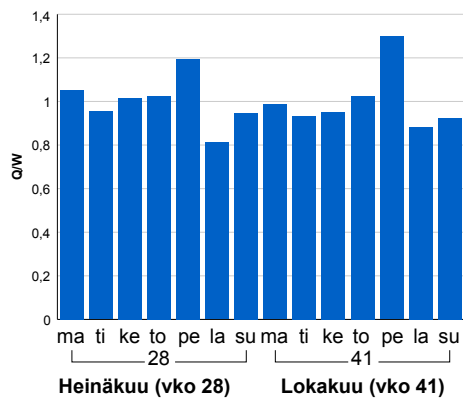


### Liikenteen kehitys vv. 2020

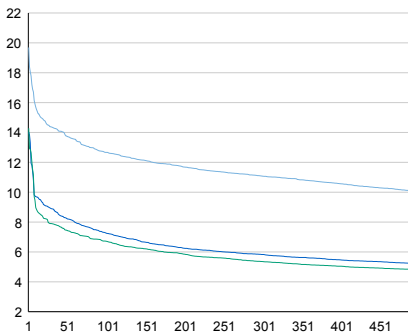


vuosi	2016	2017	2018	2019	2020
Ajoneuvoja/vrk	8 862	9 186	9 508	9 152	8 542
% muut.	-1,9%	3,7%	3,5%	-3,7%	-6,7%

### Viikonpäivävaihtelut

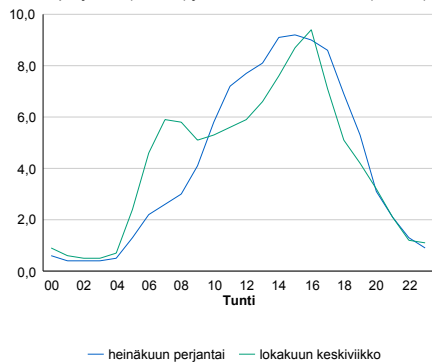


### Tuntijärjestyskäyrä



### Tuntivaihtelut

Heinäkuun perjantai (vko 28) ja lokakuun keskiviikko (vko 41).



h	q	q/KVL	h	qras	qras/KVL
1	1 682	19,7%	1	159	12,3%
30	1 227	14,4%	30	135	10,4%
100	1 082	12,7%	100	128	9,9%
300	946	11,1%	300	119	9,2%
500	860	10,1%	500	114	8,8%

## 8.04 LAM-kirja

597 vt13\_Nuijamaa\_rask (VT 13)

Perustettu 08.12.2006

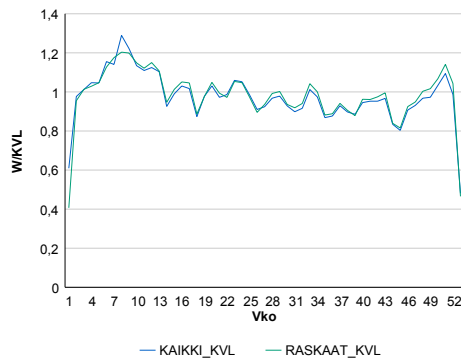
### Vuoden 2020 liikennemäärät:

KVL	418	KVLras	367	Tieosa	241	Suunta1	Viipuri
KAVL	443	KAVLras	388	Etäisyys	5705	Suunta2	Lappeenranta
KKVL	407	KKVLras	358	Kaistoja	3		

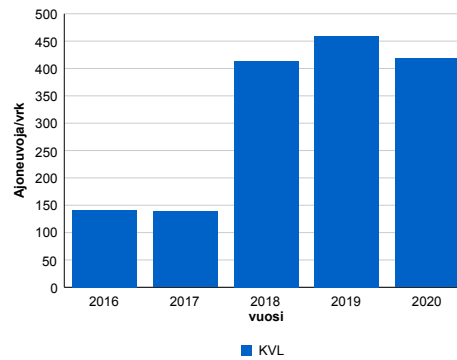
### Liikenteen koostumus:

	11 HA-PA	12 KÄIP	13 Linja-autot	14 KAPP	15 KATP	16 HA + PK	17 HA + AV		Kevyet ajoneuvot	Raskaat ajoneuvot
ARKILIIKENNE	10,0%	4,1%	7,4%	73,2%	2,9%	1,1%	1,3%	ARKILIIKENNE	12,3%	87,7%
KOKO VUOSI	9,9%	3,7%	7,4%	73,8%	2,8%	1,1%	1,3%	KOKO VUOSI	12,3%	87,7%

### Kausivaihtelukertoimet

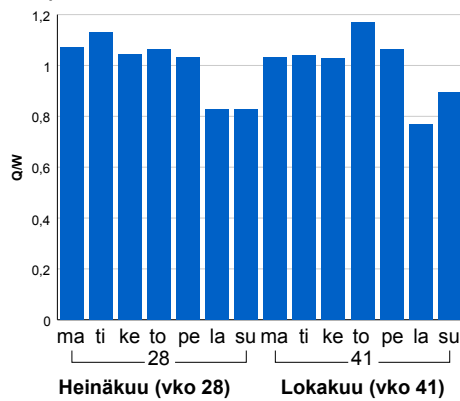


### Liikenteen kehitys vv. 2020

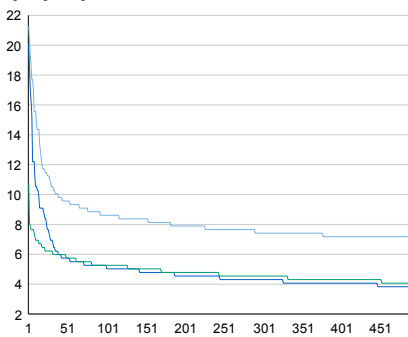


2016	2017	2018	2019	2020
141	138	413	459	418
-13,7%	-1,8%	199,0%	11,1%	-8,9%

### Viikonpäivävaihtelut

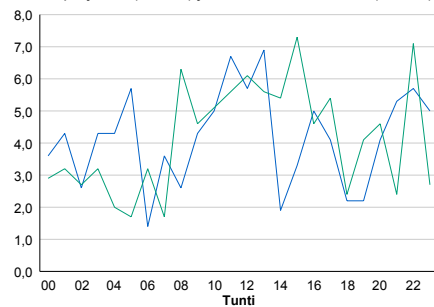


### Tuntijärjestyskäyrä



### Tuntivaihtelut

Heinäkuun perjantai (vko 28) ja lokakuun keskiviikko (vko 41).



— Suunta 1/KVL — Suunta 2/KVL — Yhteensä /KVL

h	q	q/KVL
1	89	21,3%
30	44	10,5%
100	36	8,6%
300	31	7,4%
500	29	6,9%

h	qras	qras/KVL
1	42	11,4%
30	35	9,5%
100	31	8,4%
300	28	7,6%
500	26	7,1%

## 8.04 LAM-kirja

598 vt7\_Vaalimaa\_rask (VT 7)

Perustettu 01.08.2011

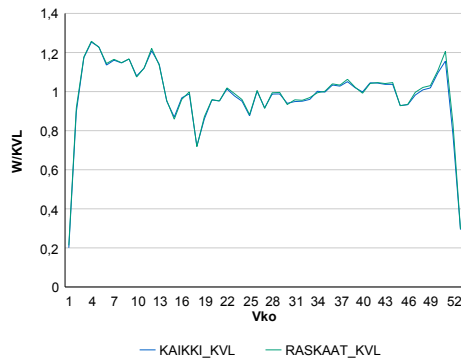
### Vuoden 2020 liikennemäärät:

KVL	391	KVLras	348	Tieosa	41	Suunta1	Venäjä
KAVL	421	KAVLras	364	Etäisyys	2470	Suunta2	Suomi
KKVL	378	KKVLras	338	Kaistoja	4		

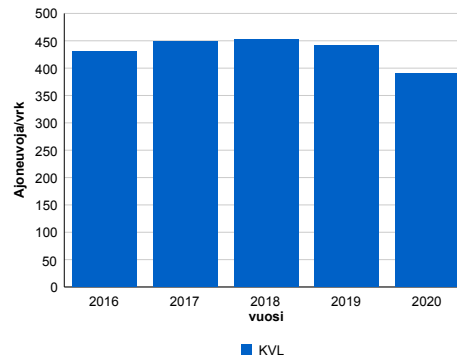
### Liikenteen koostumus:

	11 HA-PA	12 KAIP	13 Linja-autot	14 KAPP	15 KATP	16 HA + PK	17 HA + AV		Kevyet ajoneuvot	Raskaat ajoneuvot
ARKILIIKENNE	5,5%	5,2%	3,1%	74,3%	3,9%	3,7%	4,2%		13,5%	86,5%
KOKO VUOSI	4,6%	4,9%	3,4%	76,7%	4,0%	2,9%	3,4%		10,9%	89,1%

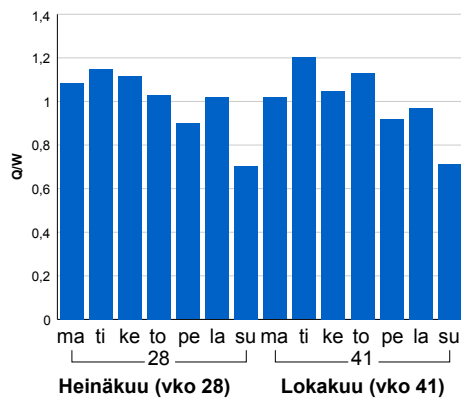
### Kausivaihtelukertoimet



### Liikenteen kehitys vv. 2020

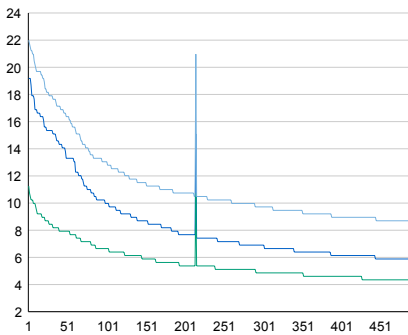


### Viikonpäivävaihtelut



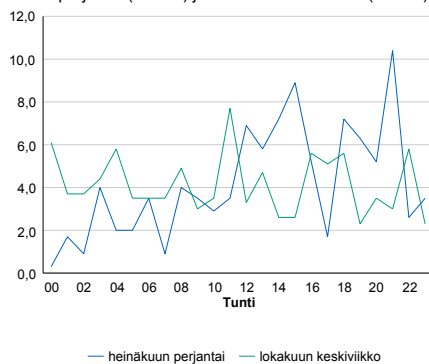
vuosi	2016	2017	2018	2019	2020
Ajoneuvoja/vrk	430	448	452	441	391
%	-8,5%	4,3%	0,7%	-2,4%	-11,3%

### Tuntijärjestyskäyrä



### Tuntivaihtelut

Heinäkuun perjantai (vko 28) ja lokakuun keskiviikko (vko 41).



h	q	q/KVL	h	qras	qras/KVL
1	86	22,0%	1	84	24,1%
30	70	17,9%	30	68	19,5%
100	51	13,0%	100	49	14,1%
300	38	9,7%	300	36	10,3%
500	34	8,7%	500	31	8,9%



## 8.04 LAM-kirja

599 vt7\_Leppäsaari (VT 7)

Perustettu 26.08.2013

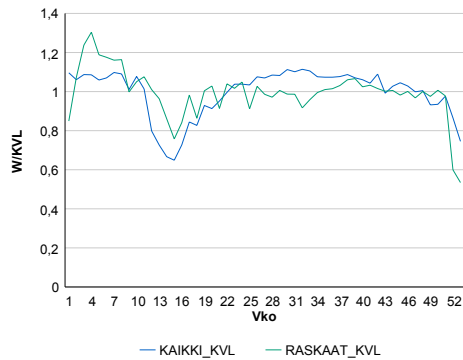
### Vuoden 2020 liikennemäärät:

KVL	16 626	KVLras	1 213	Tieosa	28	Suunta1	Kotka
KAVL	17 658	KAVLras	1 562	Etäisyys	701	Suunta2	Loviisa
KKVL	17 914	KKVLras	1 199	Kaistoja	5		

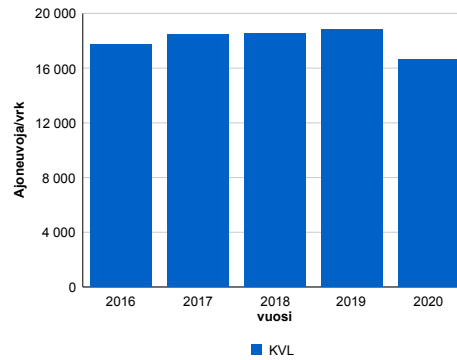
### Liikenteen koostumus:

	11 HA-PA	12 KAIP	13 Linja-autot	14 KAPP	15 KATP	16 HA + PK	17 HA + AV		Kevyet ajoneuvot	Raskaat ajoneuvot
ARKILIIKENNE	88,9%	2,2%	0,3%	2,0%	4,3%	1,9%	0,4%	ARKILIIKENNE	91,2%	8,8%
KOKO VUOSI	90,4%	1,9%	0,3%	1,6%	3,5%	2,0%	0,3%	KOKO VUOSI	92,7%	7,3%

### Kausivaihtelukertoimet

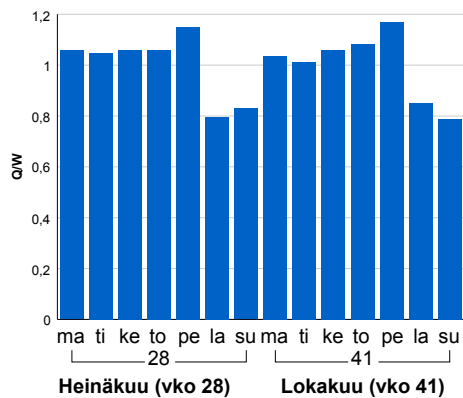


### Liikenteen kehitys vv. 2020

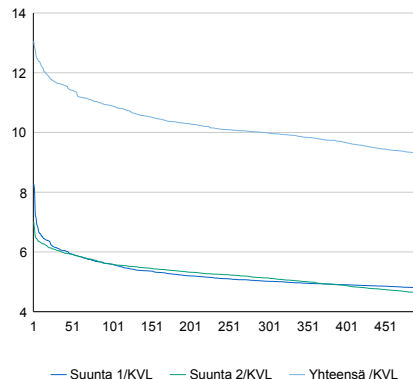


2016	2017	2018	2019	2020
17 703	18 488	18 519	18 831	16 626
-9,6%	4,4%	0,2%	1,7%	-11,7%

### Viikonpäivävaihtelut

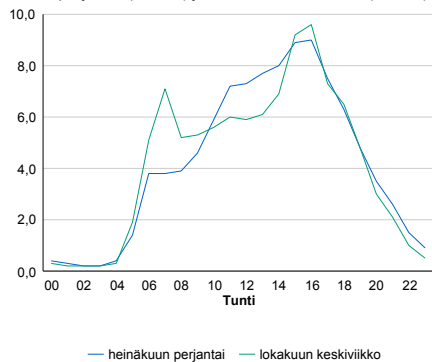


### Tuntijärjestyskäyrä



### Tuntivaihtelut

Heinäkuun perjantai (vko 28) ja lokakuun keskiviikko (vko 41).



h	q	q/KVL	h	qras	qras/KVL
1	2 172	13,1%	1	174	14,3%
30	1 940	11,7%	30	153	12,6%
100	1 811	10,9%	100	141	11,6%
300	1 661	10,0%	300	128	10,6%
500	1 543	9,3%	500	121	10,0%