

8.04 LAM-kirja

1001 vt3_Huissi (VT 3)

Perustettu 01.01.1992

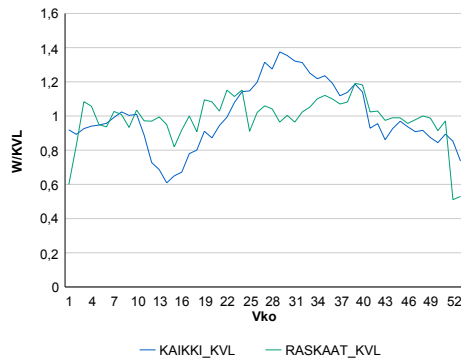
Vuoden 2020 liikennemäärät:

| | | | | | | | |
|------|-------|---------|-----|----------|------|---------|---------|
| KVL | 1 872 | KVLras | 207 | Tieosa | 239 | Suunta1 | Laihia |
| KAVL | 1 867 | KAVLras | 273 | Etäisyys | 6476 | Suunta2 | Kurikka |
| KKVL | 2 335 | KKVLras | 216 | Kaistoja | 2 | | |

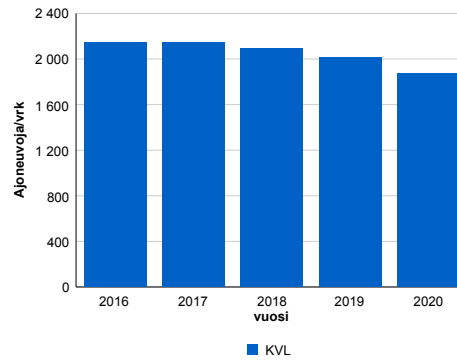
Liikenteen koostumus:

| | 11 HA-PA | 12 KAIP | 13 Linja-autot | 14 KAPP | 15 KATP | 16 HA + PK | 17 HA + AV | | Kevyet ajoneuvot | Raskaat ajoneuvot |
|--------------|----------|---------|----------------|---------|---------|------------|------------|--------------|------------------|-------------------|
| ARKILIIKENNE | 80,9% | 3,3% | 0,5% | 2,7% | 8,1% | 3,5% | 0,9% | ARKILIIKENNE | 85,4% | 14,6% |
| KOKO VUOSI | 84,2% | 2,6% | 0,4% | 2,0% | 6,0% | 3,8% | 0,9% | KOKO VUOSI | 89,0% | 11,0% |

Kausivaihtelukertoimet

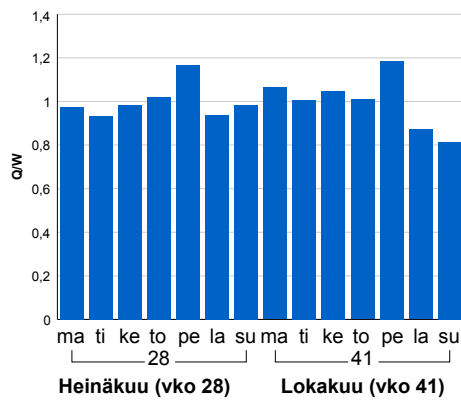


Liikenteen kehitys vv. 2020

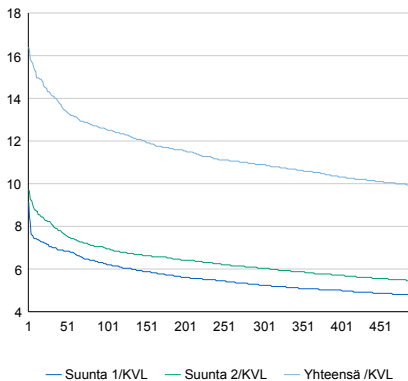


| 2016 | 2017 | 2018 | 2019 | 2020 |
|-------|-------|-------|-------|-------|
| 2 148 | 2 144 | 2 092 | 2 016 | 1 872 |
| -0,3% | -0,1% | -2,4% | -3,7% | -7,2% |

Viikonpäivävaihtelut

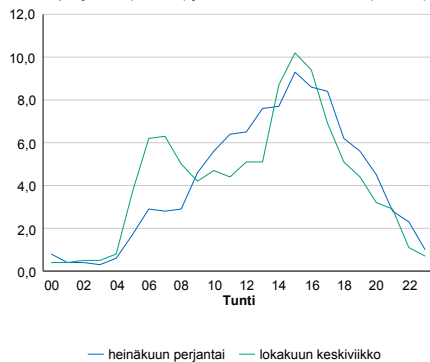


Tuntijärjestyskäyrä



Tuntivaihtelut

Heinäkuun perjantai (vko 28) ja lokakuun keskiviikko (vko 41).



| h | q | q/KVL | h | qras | qras/KVL |
|-----|-----|-------|-----|------|----------|
| 1 | 307 | 16,4% | 1 | 37 | 17,9% |
| 30 | 265 | 14,2% | 30 | 30 | 14,5% |
| 100 | 235 | 12,6% | 100 | 26 | 12,6% |
| 300 | 204 | 10,9% | 300 | 23 | 11,1% |
| 500 | 185 | 9,9% | 500 | 22 | 10,6% |

8.04 LAM-kirja

1002 vt3_Hälsingby (VT 3)

Perustettu 01.01.1992

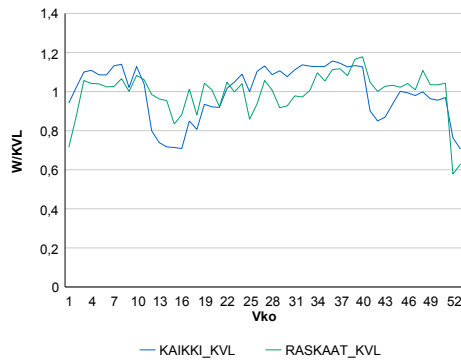
Vuoden 2020 liikennemäärät:

| | | | | | | | |
|------|-------|---------|-----|----------|------|---------|--------|
| KVL | 8 126 | KVLras | 599 | Tieosa | 248 | Suunta1 | Vaasa |
| KAVL | 9 087 | KAVLras | 784 | Etäisyys | 5183 | Suunta2 | Laihia |
| KKVL | 8 937 | KKVLras | 594 | Kaistoja | 2 | | |

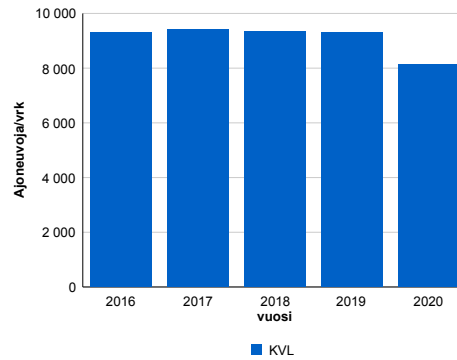
Liikenteen koostumus:

| | 11 HA-PA | 12 KAIP | 13 Linja-autot | 14 KAPP | 15 KATP | 16 HA + PK | 17 HA + AV | | Kevyet ajoneuvot | Raskaat ajoneuvot |
|--------------|----------|---------|----------------|---------|---------|------------|------------|--|------------------|-------------------|
| ARKILIIKENNE | 88,2% | 3,2% | 0,3% | 1,1% | 4,1% | 2,6% | 0,7% | | 91,4% | 8,6% |
| KOKO VUOSI | 89,3% | 2,8% | 0,3% | 0,9% | 3,4% | 2,7% | 0,6% | | 92,6% | 7,4% |

Kausivaihtelukertoimet

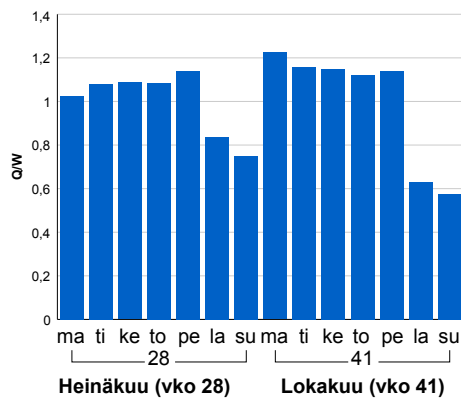


Liikenteen kehitys vv. 2020

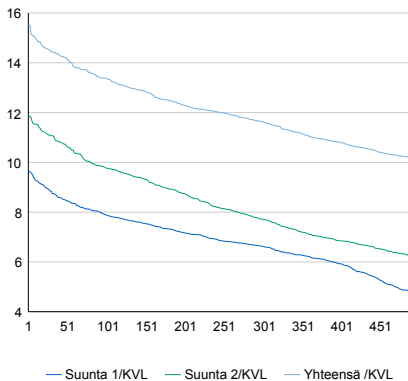


| vuosi | 2016 | 2017 | 2018 | 2019 | 2020 |
|----------------|-------|-------|-------|-------|--------|
| Ajoneuvoja/vrk | 9 303 | 9 410 | 9 344 | 9 292 | 8 126 |
| % | 1,4% | 1,2% | -0,7% | -0,5% | -12,6% |

Viikonpäivävaihtelut

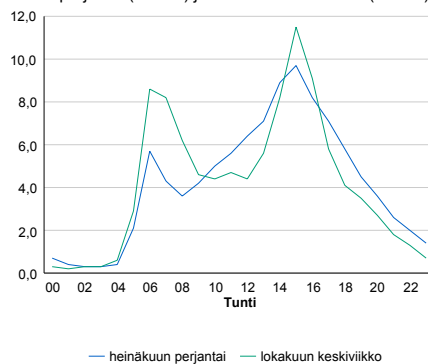


Tuntijärjestyskäyrä



Tuntivaihtelut

Heinäkuun perjantai (vko 28) ja lokakuun keskiviikko (vko 41).



| h | q | q/KVL | h | qras | qras/KVL |
|-----|-------|-------|-----|------|----------|
| 1 | 1 262 | 15,5% | 1 | 91 | 15,2% |
| 30 | 1 173 | 14,4% | 30 | 72 | 12,0% |
| 100 | 1 087 | 13,4% | 100 | 67 | 11,2% |
| 300 | 945 | 11,6% | 300 | 61 | 10,2% |
| 500 | 821 | 10,1% | 500 | 58 | 9,7% |

8.04 LAM-kirja

1003 vt8_Koivulahti (VT 8)

Perustettu 01.01.1992

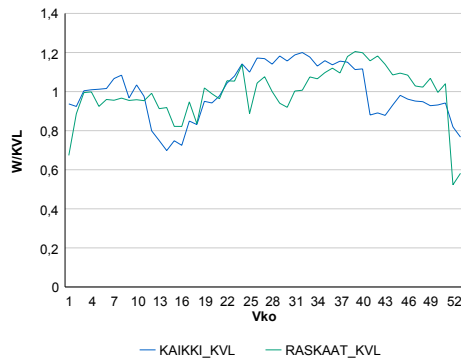
Vuoden 2020 liikennemäärät:

| | | | | | | | |
|------|--------|---------|-----|----------|------|---------|---------|
| KVL | 9 114 | KVLras | 565 | Tieosa | 303 | Suunta1 | Kokkola |
| KAVL | 9 708 | KAVLras | 744 | Etäisyys | 4779 | Suunta2 | Vaasa |
| KKVL | 10 514 | KKVLras | 581 | Kaistoja | 2 | | |

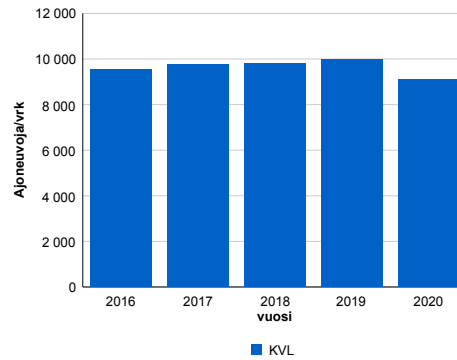
Liikenteen koostumus:

| | 11 HA-PA | 12 KAIP | 13 Linja-autot | 14 KAPP | 15 KATP | 16 HA + PK | 17 HA + AV | | Kevyet ajoneuvot | Raskaat ajoneuvot |
|--------------|----------|---------|----------------|---------|---------|------------|------------|--------------|------------------|-------------------|
| ARKILIIKENNE | 89,2% | 2,7% | 0,4% | 1,1% | 3,5% | 2,6% | 0,6% | ARKILIIKENNE | 92,3% | 7,7% |
| KOKO VUOSI | 90,5% | 2,2% | 0,4% | 0,9% | 2,8% | 2,8% | 0,5% | KOKO VUOSI | 93,8% | 6,2% |

Kausivaihtelukertoimet

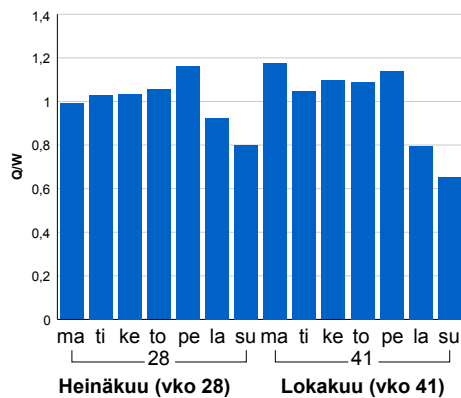


Liikenteen kehitys vv. 2020

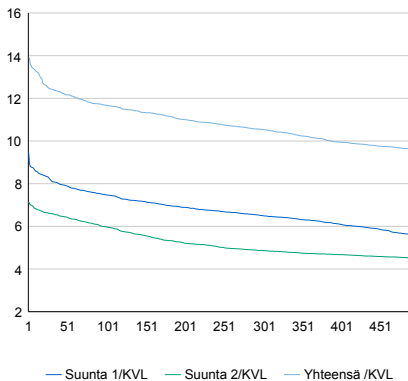


| vuosi | 2016 | 2017 | 2018 | 2019 | 2020 |
|----------------|-------|-------|-------|-------|-------|
| Ajoneuvoja/vrk | 9 549 | 9 775 | 9 822 | 9 990 | 9 114 |
| % | 1,8% | 2,4% | 0,5% | 1,7% | -8,8% |

Viikonpäivävaihtelut

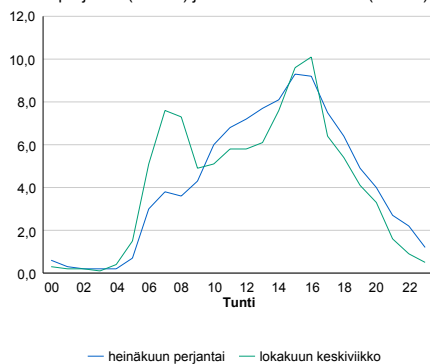


Tuntijärjestyskäyrä



Tuntivaihtelut

Heinäkuun perjantai (vko 28) ja lokakuun keskiviikko (vko 41).



| h | q | q/KVL | h | qras | qras/KVL |
|-----|-------|-------|-----|------|----------|
| 1 | 1 268 | 13,9% | 1 | 106 | 18,8% |
| 30 | 1 133 | 12,4% | 30 | 82 | 14,5% |
| 100 | 1 064 | 11,7% | 100 | 73 | 12,9% |
| 300 | 961 | 10,5% | 300 | 66 | 11,7% |
| 500 | 875 | 9,6% | 500 | 62 | 11,0% |

8.04 LAM-kirja

1004 vt16_Isokyrö (VT 18)

Perustettu 01.01.1992

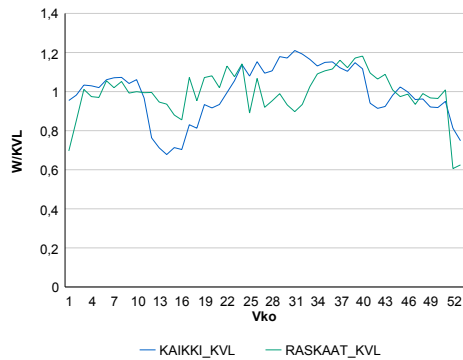
Vuoden 2020 liikennemäärät:

| | | | | | | | |
|------|-------|---------|-----|----------|------|---------|----------|
| KVL | 5 011 | KVLras | 463 | Tieosa | 5 | Suunta1 | Ylistaro |
| KAVL | 5 299 | KAVLras | 596 | Etäisyys | 2200 | Suunta2 | Laihia |
| KKVL | 5 714 | KKVLras | 466 | Kaistoja | 2 | | |

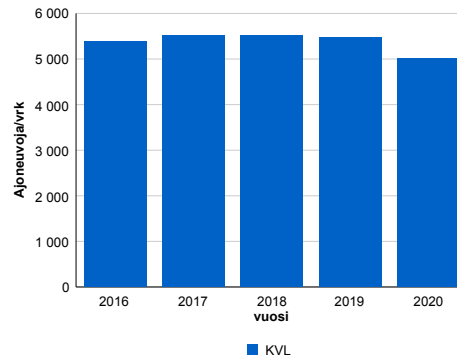
Liikenteen koostumus:

| | 11 HA-PA | 12 KAIP | 13 Linja-autot | 14 KAPP | 15 KATP | 16 HA + PK | 17 HA + AV | | Kevyet ajoneuvot | Raskaat ajoneuvot |
|--------------|----------|---------|----------------|---------|---------|------------|------------|--------------|------------------|-------------------|
| ARKILIIKENNE | 84,2% | 4,3% | 0,4% | 1,3% | 5,3% | 3,5% | 1,1% | ARKILIIKENNE | 88,8% | 11,2% |
| KOKO VUOSI | 86,2% | 3,6% | 0,4% | 1,0% | 4,3% | 3,5% | 1,0% | KOKO VUOSI | 90,8% | 9,2% |

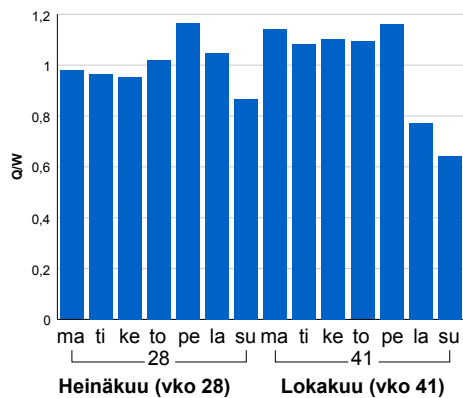
Kausivaihtelukertoimet



Liikenteen kehitys vv. 2020

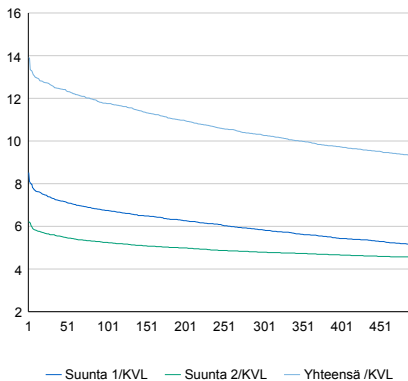


Viikonpäivävaihtelut



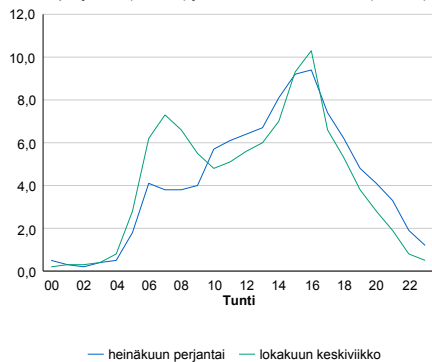
| 2016 | 2017 | 2018 | 2019 | 2020 |
|-------|-------|-------|-------|-------|
| 5 383 | 5 520 | 5 512 | 5 476 | 5 011 |
| 1,6% | 2,5% | -0,1% | -0,7% | -8,5% |

Tuntijärjestyskäyrä



Tuntivaihtelut

Heinäkuun perjantai (vko 28) ja lokakuun keskiviikko (vko 41).



| h | q | q/KVL | h | qras | qras/KVL |
|-----|-----|-------|-----|------|----------|
| 1 | 697 | 13,9% | 1 | 65 | 14,0% |
| 30 | 632 | 12,6% | 30 | 55 | 11,9% |
| 100 | 590 | 11,8% | 100 | 51 | 11,0% |
| 300 | 515 | 10,3% | 300 | 46 | 9,9% |
| 500 | 465 | 9,3% | 500 | 44 | 9,5% |

8.04 LAM-kirja

1005 vt19_Luopajärvi (VT 19)

Perustettu 01.01.1992

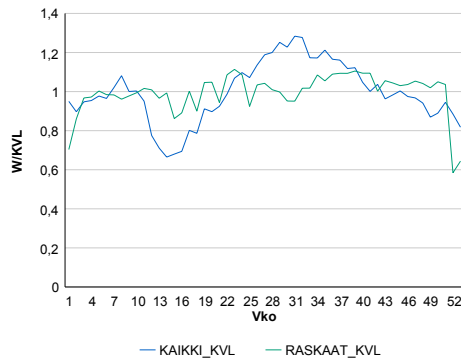
Vuoden 2020 liikennemäärät:

| | | | | | | | |
|------|-------|---------|-----|----------|------|---------|------------|
| KVL | 5 296 | KVLras | 697 | Tieosa | 2 | Suunta1 | Seinäjoki |
| KAVL | 5 463 | KAVLras | 898 | Etäisyys | 4824 | Suunta2 | Jalasjärvi |
| KKVL | 6 254 | KKVLras | 714 | Kaistoja | 2 | | |

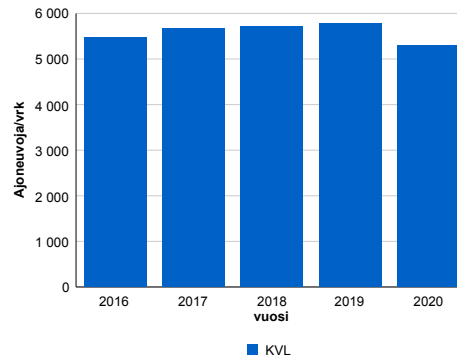
Liikenteen koostumus:

| | 11 HA-PA | 12 KAIP | 13 Linja-autot | 14 KAPP | 15 KATP | 16 HA + PK | 17 HA + AV | | Kevyet ajoneuvot | Raskaat ajoneuvot |
|--------------|----------|---------|----------------|---------|---------|------------|------------|--|------------------|-------------------|
| ARKILIIKENNE | 80,6% | 2,7% | 0,4% | 3,1% | 10,3% | 2,2% | 0,8% | | 83,6% | 16,4% |
| KOKO VUOSI | 83,5% | 2,3% | 0,4% | 2,4% | 8,1% | 2,5% | 0,8% | | 86,8% | 13,2% |

Kausivaihtelukertoimet

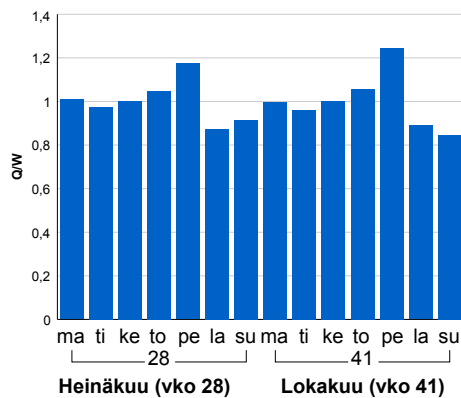


Liikenteen kehitys vv. 2020

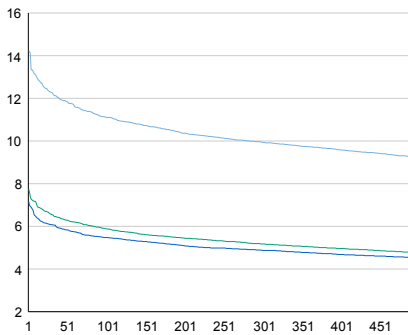


| 2016 | 2017 | 2018 | 2019 | 2020 |
|-------|-------|-------|-------|-------|
| 5 464 | 5 669 | 5 712 | 5 779 | 5 296 |
| 3,4% | 3,7% | 0,8% | 1,2% | -8,4% |

Viikonpäivävaihtelut

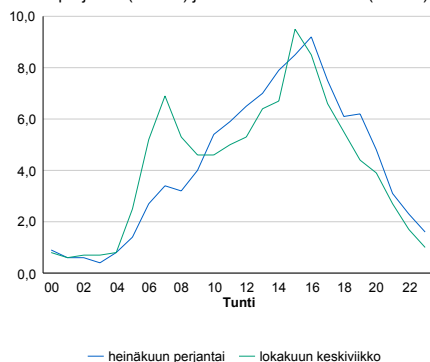


Tuntijärjestyskäyrä



Tuntivaihtelut

Heinäkuun perjantai (vko 28) ja lokakuun keskiviikko (vko 41).



| h | q | q/KVL | h | qras | qras/KVL |
|-----|-----|-------|-----|------|----------|
| 1 | 754 | 14,2% | 1 | 82 | 11,8% |
| 30 | 650 | 12,3% | 30 | 69 | 9,9% |
| 100 | 589 | 11,1% | 100 | 64 | 9,2% |
| 300 | 527 | 10,0% | 300 | 59 | 8,5% |
| 500 | 490 | 9,3% | 500 | 56 | 8,0% |

8.04 LAM-kirja

1006 kt67_Ilmajoki (KT 67)

Perustettu 01.01.1992

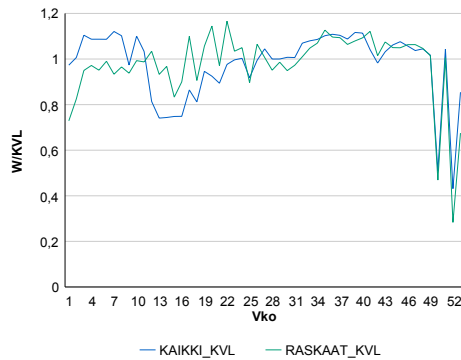
Vuoden 2020 liikennemäärät:

| | | | | | | | |
|------|--------|---------|-----|----------|------|---------|-----------|
| KVL | 9 446 | KVLras | 532 | Tieosa | 21 | Suunta1 | Seinäjoki |
| KAVL | 10 409 | KAVLras | 703 | Etäisyys | 1753 | Suunta2 | Kurikka |
| KKVL | 9 686 | KKVLras | 541 | Kaistoja | 2 | | |

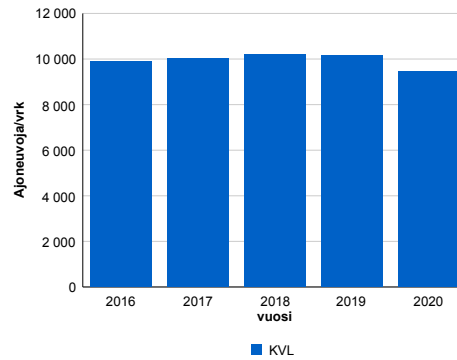
Liikenteen koostumus:

| | 11 HA-PA | 12 KAIP | 13 Linja-autot | 14 KAPP | 15 KATP | 16 HA + PK | 17 HA + AV | | Kevyet ajoneuvot | Raskaat ajoneuvot |
|--------------|----------|---------|----------------|---------|---------|------------|------------|--|------------------|-------------------|
| ARKILIIKENNE | 90,8% | 2,7% | 0,3% | 0,6% | 3,1% | 1,9% | 0,5% | | 93,2% | 6,8% |
| KOKO VUOSI | 91,8% | 2,3% | 0,2% | 0,5% | 2,6% | 2,1% | 0,5% | | 94,4% | 5,6% |

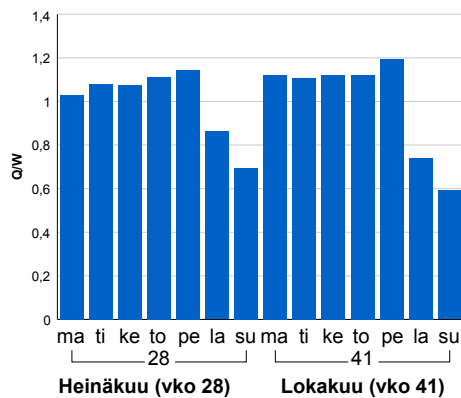
Kausivaihtelukertoimet



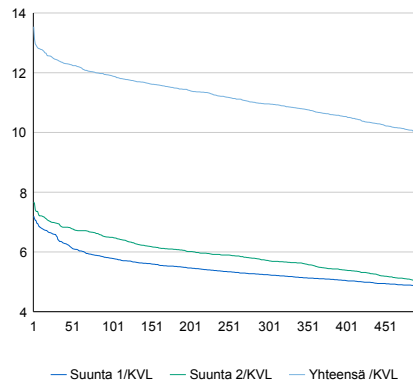
Liikenteen kehitys vv. 2020



Viikonpäivävaihtelut

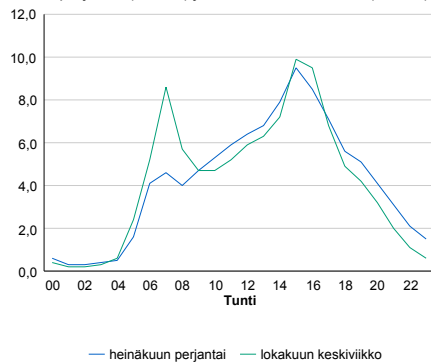


Tuntijärjestyskäyrä



Tuntivaihtelut

Heinäkuun perjantai (vko 28) ja lokakuun keskiviikko (vko 41).



| h | q | q/KVL | h | qras | qras/KVL |
|-----|-------|-------|-----|------|----------|
| 1 | 1 279 | 13,5% | 1 | 83 | 15,6% |
| 30 | 1 175 | 12,4% | 30 | 68 | 12,8% |
| 100 | 1 125 | 11,9% | 100 | 63 | 11,8% |
| 300 | 1 035 | 11,0% | 300 | 58 | 10,9% |
| 500 | 944 | 10,0% | 500 | 55 | 10,3% |

8.04 LAM-kirja

1007 vt19_Lapua (VT 19)

Perustettu 01.01.1992

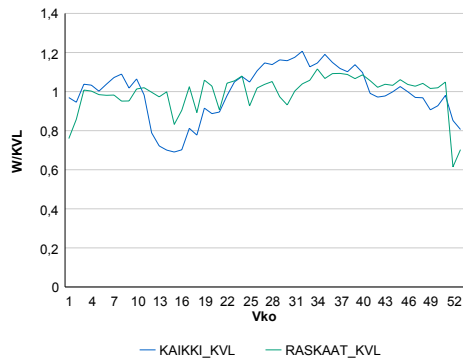
Vuoden 2020 liikennemäärät:

| | | | | | | | |
|------|--------|---------|-------|----------|------|---------|-----------|
| KVL | 10 072 | KVLras | 934 | Tieosa | 11 | Suunta1 | Lapua |
| KAVL | 10 797 | KAVLras | 1 210 | Etäisyys | 4146 | Suunta2 | Seinäjoki |
| KKVL | 11 419 | KKVLras | 963 | Kaistoja | 2 | | |

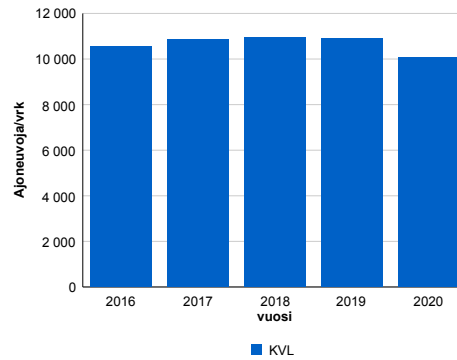
Liikenteen koostumus:

| | 11 HA-PA | 12 KAIP | 13 Linja-autot | 14 KAPP | 15 KATP | 16 HA + PK | 17 HA + AV | | Kevyet ajoneuvot | Raskaat ajoneuvot |
|--------------|----------|---------|----------------|---------|---------|------------|------------|--|------------------|-------------------|
| ARKILIIKENNE | 85,9% | 2,6% | 0,2% | 1,7% | 6,7% | 2,2% | 0,6% | | 88,8% | 11,2% |
| KOKO VUOSI | 87,5% | 2,2% | 0,2% | 1,3% | 5,5% | 2,6% | 0,7% | | 90,7% | 9,3% |

Kausivaihtelukertoimet

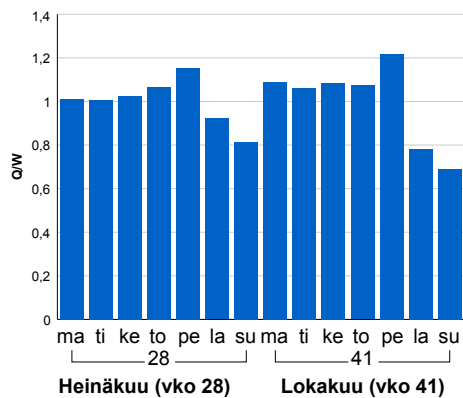


Liikenteen kehitys vv. 2020

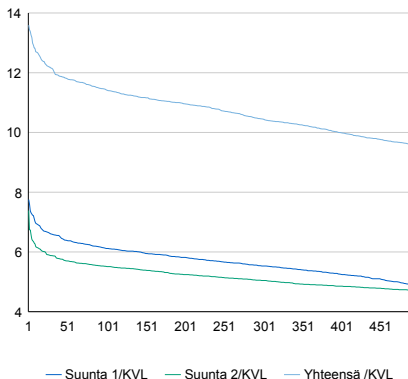


| vuosi | 2016 | 2017 | 2018 | 2019 | 2020 |
|----------------|--------|--------|--------|--------|--------|
| Ajoneuvoja/vrk | 10 538 | 10 849 | 10 945 | 10 887 | 10 072 |
| % muut. | 1,4% | 3,0% | 0,9% | -0,5% | -7,5% |

Viikönpäivävaihtelut

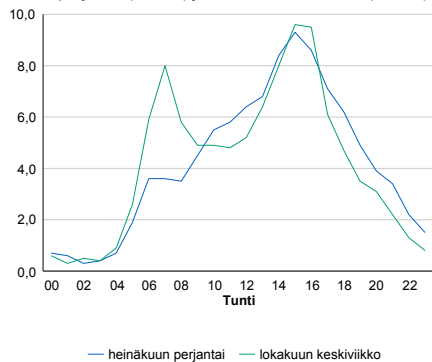


Tuntijärjestyskäyrä



Tuntivaihtelut

Heinäkuun perjantai (vko 28) ja lokakuun keskiviikko (vko 41).



| h | q | q/KVL | h | qras | qras/KVL |
|-----|-------|-------|-----|------|----------|
| 1 | 1 369 | 13,6% | 1 | 107 | 11,5% |
| 30 | 1 224 | 12,2% | 30 | 95 | 10,2% |
| 100 | 1 151 | 11,4% | 100 | 89 | 9,5% |
| 300 | 1 053 | 10,5% | 300 | 83 | 8,9% |
| 500 | 962 | 9,6% | 500 | 79 | 8,5% |

8.04 LAM-kirja

1021 vt3_Koskue (VT 3)

Perustettu 01.01.1992

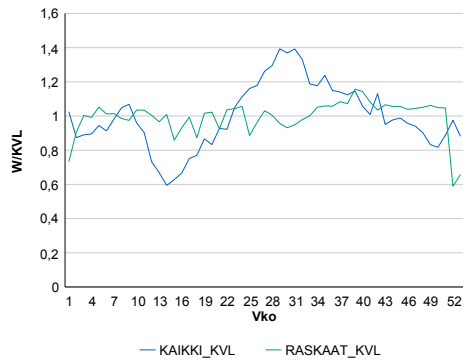
Vuoden 2020 liikennemäärät:

| | | | | | | | |
|------|-------|---------|-----|----------|------|---------|------------|
| KVL | 4 507 | KVLras | 758 | Tieosa | 224 | Suunta1 | Jalasjärvi |
| KAVL | 4 282 | KAVLras | 967 | Etäisyys | 4016 | Suunta2 | Parkano |
| KKVL | 5 588 | KKVLras | 755 | Kaistoja | 2 | | |

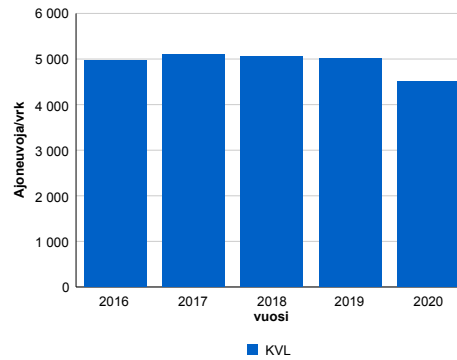
Liikenteen koostumus:

| | 11 HA-PA | 12 KAIP | 13 Linja-autot | 14 KAPP | 15 KATP | 16 HA + PK | 17 HA + AV | | Kevyet ajoneuvot | Raskaat ajoneuvot |
|--------------|----------|---------|----------------|---------|---------|------------|------------|--------------|------------------|-------------------|
| ARKILIIKENNE | 72,7% | 3,0% | 0,5% | 4,2% | 14,9% | 3,8% | 1,0% | ARKILIIKENNE | 77,4% | 22,6% |
| KOKO VUOSI | 78,3% | 2,5% | 0,5% | 2,9% | 10,9% | 4,0% | 0,9% | KOKO VUOSI | 83,2% | 16,8% |

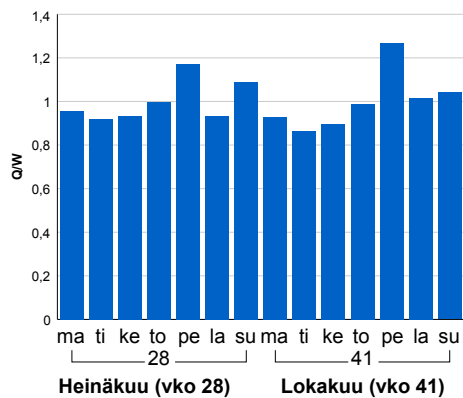
Kausivaihtelukertoimet



Liikenteen kehitys vv. 2020

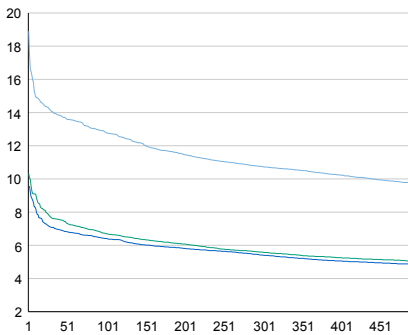


Viikonpäivävaihtelut



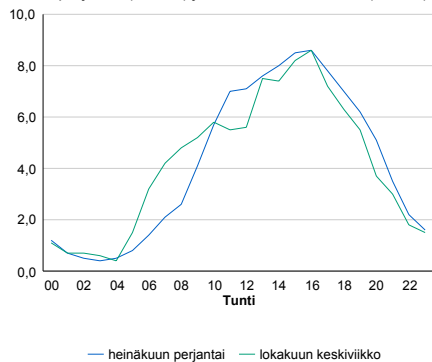
| 2016 | 2017 | 2018 | 2019 | 2020 |
|-------|-------|-------|-------|-------|
| 4 977 | 5 106 | 5 058 | 5 003 | 4 507 |
| 0,6% | 2,6% | -0,9% | -1,1% | -9,9% |

Tuntijärjestyskäyrä



Tuntivaihtelut

Heinäkuun perjantai (vko 28) ja lokakuun keskiviikko (vko 41).



| h | q | q/KVL | h | qras | qras/KVL |
|-----|-----|-------|-----|------|----------|
| 1 | 852 | 18,9% | 1 | 89 | 11,7% |
| 30 | 634 | 14,1% | 30 | 77 | 10,2% |
| 100 | 577 | 12,8% | 100 | 71 | 9,4% |
| 300 | 484 | 10,7% | 300 | 65 | 8,6% |
| 500 | 438 | 9,7% | 500 | 62 | 8,2% |

8.04 LAM-kirja

1022 vt8_Närpiö (VT 8)

Perustettu 01.01.1992

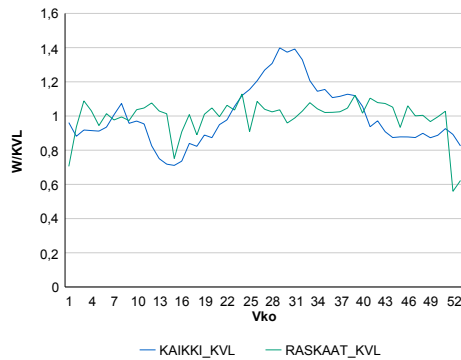
Vuoden 2020 liikennemäärät:

| | | | | | | | |
|------|-------|---------|-----|----------|-----|---------|-------|
| KVL | 2 392 | KVLras | 381 | Tieosa | 223 | Suunta1 | Vaasa |
| KAVL | 2 490 | KAVLras | 492 | Etäisyys | 775 | Suunta2 | Pori |
| KKVL | 2 962 | KKVLras | 393 | Kaistoja | 2 | | |

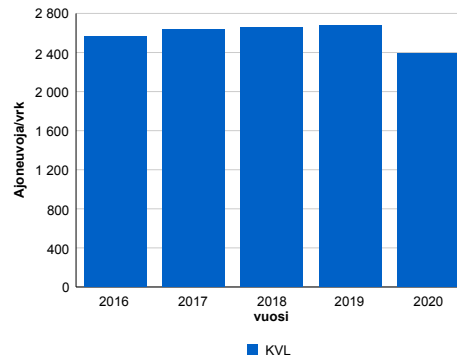
Liikenteen koostumus:

| | 11 HA-PA | 12 KAIP | 13 Linja-autot | 14 KAPP | 15 KATP | 16 HA + PK | 17 HA + AV | | Kevyet ajoneuvot | Raskaat ajoneuvot |
|--------------|----------|---------|----------------|---------|---------|------------|------------|--|------------------|-------------------|
| ARKILIIKENNE | 76,3% | 3,8% | 0,7% | 3,2% | 12,0% | 3,1% | 0,9% | | 80,3% | 19,7% |
| KOKO VUOSI | 79,9% | 3,2% | 0,7% | 2,5% | 9,5% | 3,4% | 0,8% | | 84,1% | 15,9% |

Kausivaihtelukertoimet

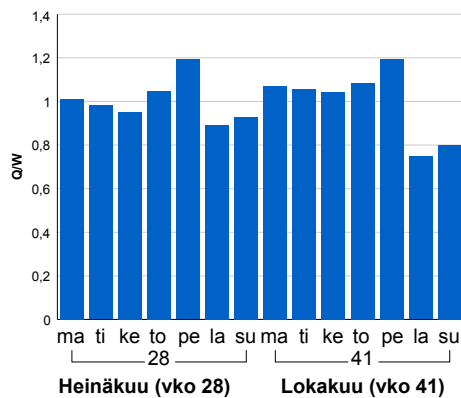


Liikenteen kehitys vv. 2020

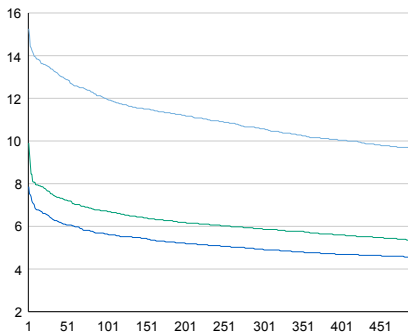


| 2016 | 2017 | 2018 | 2019 | 2020 |
|-------|-------|-------|-------|--------|
| 2 567 | 2 631 | 2 655 | 2 673 | 2 392 |
| 1,8% | 2,5% | 0,9% | 0,7% | -10,5% |

Viikonpäivävaihtelut

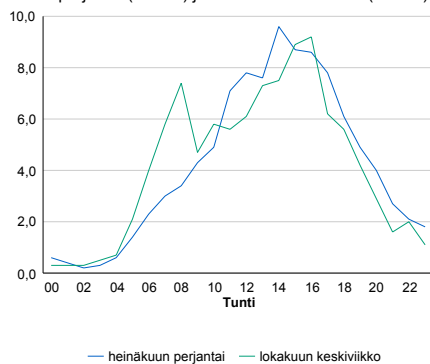


Tuntijärjestyskäyrä



Tuntivaihtelut

Heinäkuun perjantai (vko 28) ja lokakuun keskiviikko (vko 41).



— Suunta 1/KVL — Suunta 2/KVL — Yhteensä /KVL

| h | q | q/KVL |
|-----|-----|-------|
| 1 | 365 | 15,3% |
| 30 | 320 | 13,4% |
| 100 | 287 | 12,0% |
| 300 | 253 | 10,6% |
| 500 | 230 | 9,6% |

| h | qras | qras/KVL |
|-----|------|----------|
| 1 | 56 | 14,7% |
| 30 | 49 | 12,9% |
| 100 | 45 | 11,8% |
| 300 | 41 | 10,8% |
| 500 | 38 | 10,0% |

8.04 LAM-kirja

1023 vt8_Kokkola (VT 8)

Perustettu 01.01.1992

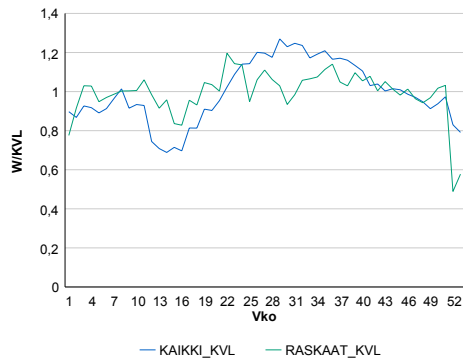
Vuoden 2020 liikennemäärät:

| | | | | | | | |
|------|--------|---------|-------|----------|-----|---------|----------|
| KVL | 10 903 | KVLras | 916 | Tieosa | 404 | Suunta1 | Kalajoki |
| KAVL | 11 631 | KAVLras | 1 169 | Etäisyys | 550 | Suunta2 | Kokkola |
| KKVL | 13 001 | KKVLras | 970 | Kaistoja | 2 | | |

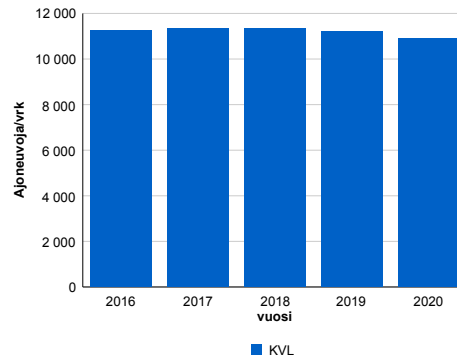
Liikenteen koostumus:

| | 11 HA-PA | 12 KAIP | 13 Linja-autot | 14 KAPP | 15 KATP | 16 HA + PK | 17 HA + AV | | Kevyet ajoneuvot | Raskaat ajoneuvot |
|--------------|----------|---------|----------------|---------|---------|------------|------------|--|------------------|-------------------|
| ARKILIIKENNE | 85,8% | 3,4% | 0,4% | 1,0% | 5,2% | 3,4% | 0,8% | | 89,9% | 10,1% |
| KOKO VUOSI | 87,3% | 2,9% | 0,4% | 0,8% | 4,3% | 3,5% | 0,8% | | 91,6% | 8,4% |

Kausivaihtelukertoimet

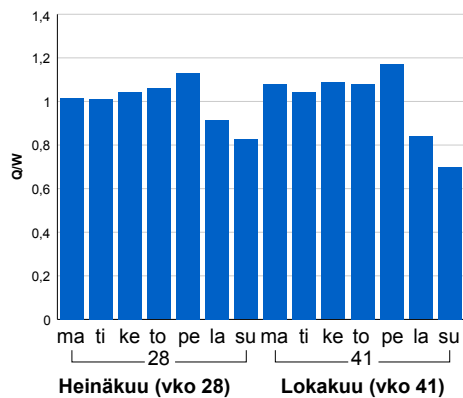


Liikenteen kehitys vv. 2020

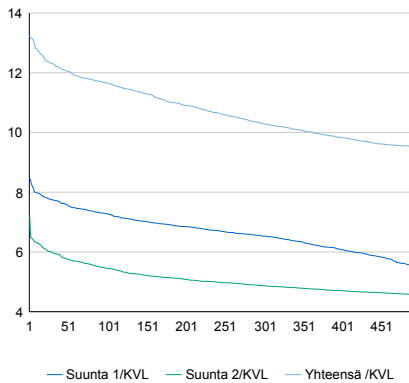


| vuosi | 2016 | 2017 | 2018 | 2019 | 2020 |
|----------------|--------|--------|--------|--------|--------|
| Ajoneuvoja/vrk | 11 240 | 11 346 | 11 343 | 11 189 | 10 903 |
| % | -0,6% | 0,9% | 0,0% | -1,4% | -2,6% |

Viikonpäivävaihtelut



Tuntijärjestyskäyrä



Tuntivaihtelut

Heinäkuun perjantai (vko 28) ja lokakuun keskiviikko (vko 41).



| h | q | q/KVL | h | qras | qras/KVL |
|-----|-------|-------|-----|------|----------|
| 1 | 1 442 | 13,2% | 1 | 121 | 13,2% |
| 30 | 1 341 | 12,3% | 30 | 105 | 11,5% |
| 100 | 1 271 | 11,7% | 100 | 98 | 10,7% |
| 300 | 1 122 | 10,3% | 300 | 90 | 9,8% |
| 500 | 1 035 | 9,5% | 500 | 86 | 9,4% |

8.04 LAM-kirja

1024
kt66_Alavus_Sampsalampi (KT 66)

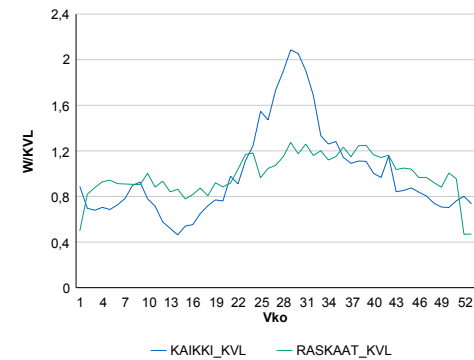
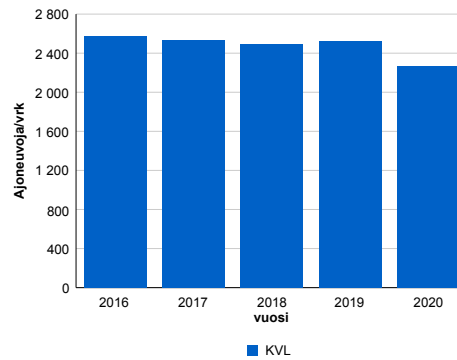
Perustettu 01.01.1992

Vuoden 2020 liikennemäärät:

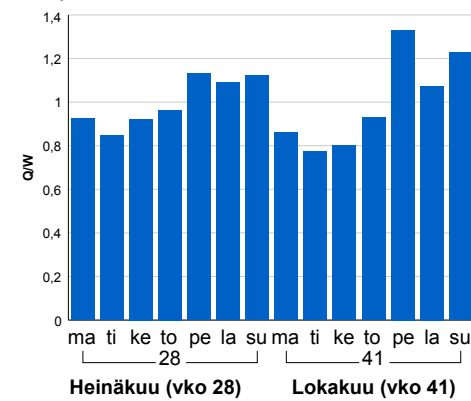
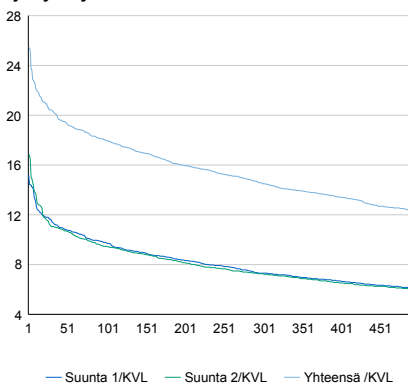
| | | | | | | | |
|------|-------|---------|-----|----------|------|---------|--------|
| KVL | 2 271 | KVLras | 203 | Tieosa | 19 | Suunta1 | Alavus |
| KAVL | 2 054 | KAVLras | 255 | Etäisyys | 4217 | Suunta2 | Virrat |
| KKVL | 3 587 | KKVLras | 233 | Kaistoja | 2 | | |

Liikenteen koostumus:

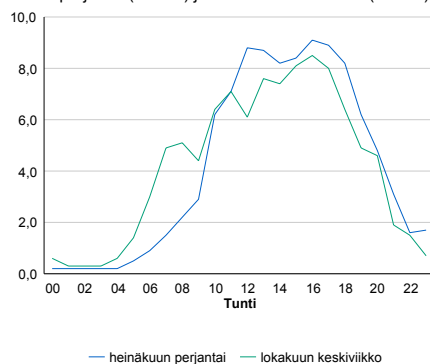
| | 11 HA-PA | 12 KAIP | 13 Linja-autot | 14 KAPP | 15 KATP | 16 HA + PK | 17 HA + AV | | 2018 | |
|--------------|----------|---------|----------------|---------|---------|------------|------------|--------------|-------|-------|
| ARKILIIKENNE | 82,8% | 2,1% | 0,3% | 2,2% | 7,8% | 3,5% | 1,2% | ARKILIIKENNE | 87,6% | 12,4% |
| KOKO VUOSI | 86,3% | 1,7% | 0,3% | 1,5% | 5,4% | 3,7% | 1,1% | KOKO VUOSI | 91,1% | 8,9% |

Kausivaihtelukertoimet

Liikenteen kehitys vv. 2020


| 2016 | 2017 | 2018 | 2019 | 2020 |
|-------|-------|-------|-------|--------|
| 2 572 | 2 537 | 2 496 | 2 527 | 2 271 |
| 2,2% | -1,4% | -1,6% | 1,2% | -10,1% |

Viikonpäivävaihtelut

Tuntijärjestyskäyrä

Tuntivaihtelut

Heinäkuun perjantai (vko 28) ja lokakuun keskiviikko (vko 41).



| h | q | q/KVL | h | qras | qras/KVL |
|-----|-----|-------|-----|------|----------|
| 1 | 578 | 25,5% | 1 | 47 | 23,2% |
| 30 | 464 | 20,4% | 30 | 30 | 14,8% |
| 100 | 408 | 18,0% | 100 | 26 | 12,8% |
| 300 | 330 | 14,5% | 300 | 22 | 10,8% |
| 500 | 277 | 12,2% | 500 | 20 | 9,9% |

8.04 LAM-kirja

1026 vt8_Kovjoki (VT 8)

Perustettu 01.01.1992

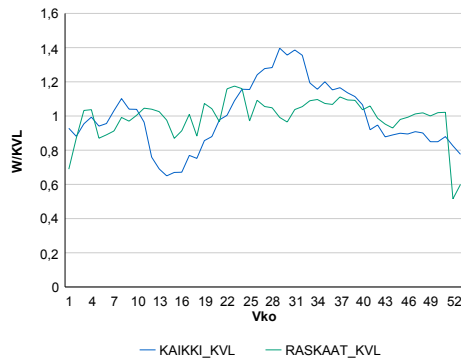
Vuoden 2020 liikennemäärät:

| | | | | | | | |
|------|-------|---------|-------|----------|------|---------|---------|
| KVL | 4 883 | KVLras | 780 | Tieosa | 321 | Suunta1 | Kokkola |
| KAVL | 5 030 | KAVLras | 1 022 | Etäisyys | 2820 | Suunta2 | Vaasa |
| KKVL | 6 097 | KKVLras | 831 | Kaistoja | 2 | | |

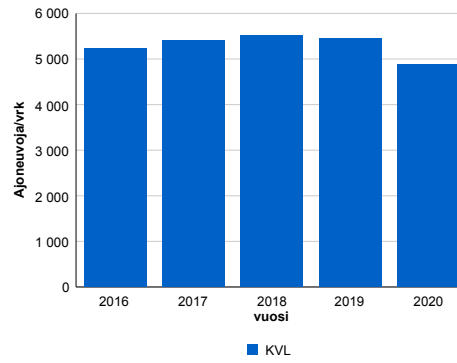
Liikenteen koostumus:

| | 11 HA-PA | 12 KAIP | 13 Linja-autot | 14 KAPP | 15 KATP | 16 HA + PK | 17 HA + AV | | Kevyet ajoneuvot | Raskaat ajoneuvot |
|--------------|----------|---------|----------------|---------|---------|------------|------------|--|------------------|-------------------|
| ARKILIIKENNE | 76,0% | 3,9% | 0,3% | 3,7% | 12,4% | 2,7% | 1,0% | | 79,7% | 20,3% |
| KOKO VUOSI | 79,9% | 3,2% | 0,3% | 2,8% | 9,6% | 3,1% | 1,0% | | 84,0% | 16,0% |

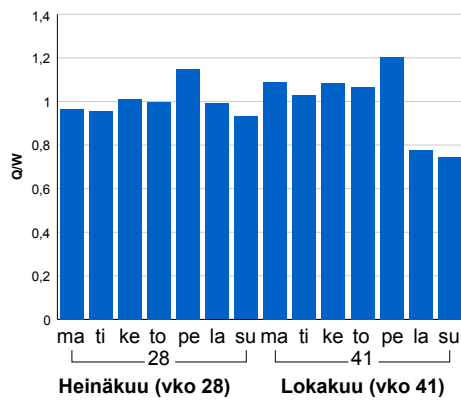
Kausivaihtelukertoimet



Liikenteen kehitys vv. 2020

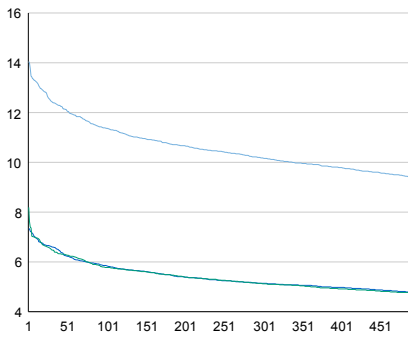


Viikonpäivävaihtelut



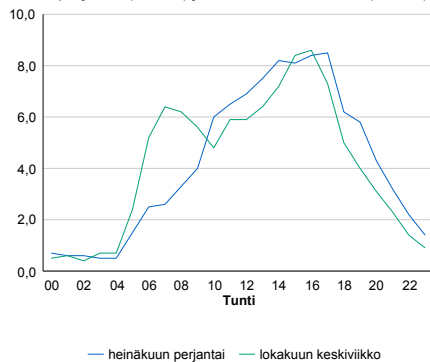
| 2016 | 2017 | 2018 | 2019 | 2020 |
|-------|-------|-------|-------|--------|
| 5 238 | 5 405 | 5 514 | 5 447 | 4 883 |
| -0,2% | 3,2% | 2,0% | -1,2% | -10,4% |

Tuntijärjestyskäyrä



Tuntivaihtelut

Heinäkuun perjantai (vko 28) ja lokakuun keskiviikko (vko 41).



| h | q | q/KVL |
|-----|-----|-------|
| 1 | 686 | 14,0% |
| 30 | 608 | 12,5% |
| 100 | 555 | 11,4% |
| 300 | 497 | 10,2% |
| 500 | 458 | 9,4% |

| h | qras | qras/KVL |
|-----|------|----------|
| 1 | 98 | 12,6% |
| 30 | 86 | 11,0% |
| 100 | 81 | 10,4% |
| 300 | 74 | 9,5% |
| 500 | 71 | 9,1% |

8.04 LAM-kirja

1027 vt16_Alajärvi (VT 16)

Perustettu 25.11.1996

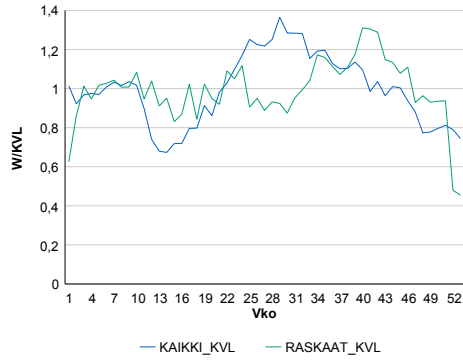
Vuoden 2020 liikennemäärät:

| | | | | | | | |
|------|-------|---------|-----|----------|------|---------|----------|
| KVL | 2 383 | KVLras | 252 | Tieosa | 20 | Suunta1 | Kyyjärvi |
| KAVL | 2 381 | KAVLras | 330 | Etäisyys | 1345 | Suunta2 | Lapua |
| KKVL | 2 926 | KKVLras | 253 | Kaistoja | 2 | | |

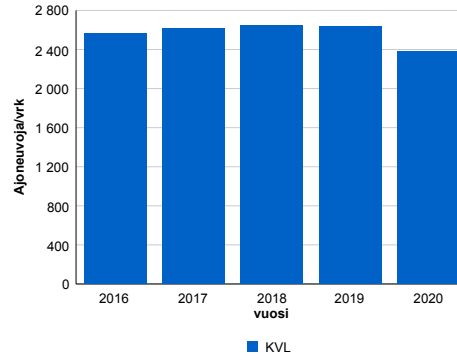
Liikenteen koostumus:

| | 11 HA-PA | 12 KAIP | 13 Linja-autot | 14 KAPP | 15 KATP | 16 HA + PK | 17 HA + AV | | Kevyet ajoneuvot | Raskaat ajoneuvot |
|--------------|----------|---------|----------------|---------|---------|------------|------------|--------------|------------------|-------------------|
| ARKILIIKENNE | 82,1% | 3,0% | 1,1% | 2,9% | 6,9% | 2,8% | 1,2% | ARKILIIKENNE | 86,2% | 13,8% |
| KOKO VUOSI | 84,9% | 2,4% | 0,9% | 2,0% | 5,2% | 3,3% | 1,3% | KOKO VUOSI | 89,4% | 10,6% |

Kausivaihtelukertoimet

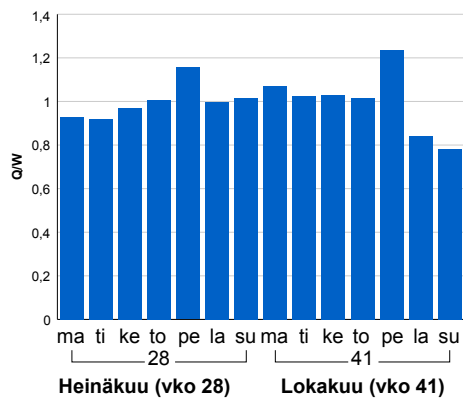


Liikenteen kehitys vv. 2020

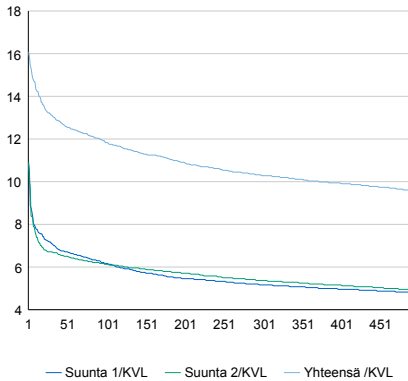


| 2016 | 2017 | 2018 | 2019 | 2020 |
|-------|-------|-------|-------|-------|
| 2 563 | 2 617 | 2 645 | 2 636 | 2 383 |
| 3,9% | 2,1% | 1,0% | -0,3% | -9,6% |

Viikonpäivävaihtelut

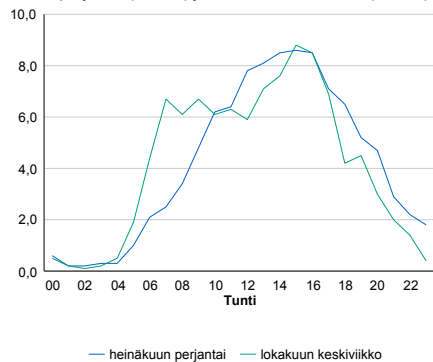


Tuntijärjestyskäyrä



Tuntivaihtelut

Heinäkuun perjantai (vko 28) ja lokakuun keskiviikko (vko 41).



| h | q | q/KVL |
|-----|-----|-------|
| 1 | 383 | 16,1% |
| 30 | 313 | 13,1% |
| 100 | 282 | 11,8% |
| 300 | 245 | 10,3% |
| 500 | 228 | 9,6% |

| h | qras | qras/KVL |
|-----|------|----------|
| 1 | 56 | 22,2% |
| 30 | 39 | 15,5% |
| 100 | 34 | 13,5% |
| 300 | 30 | 11,9% |
| 500 | 27 | 10,7% |

8.04 LAM-kirja

1028 kt68_Evijärvi (KT 68)

Perustettu 18.11.1996

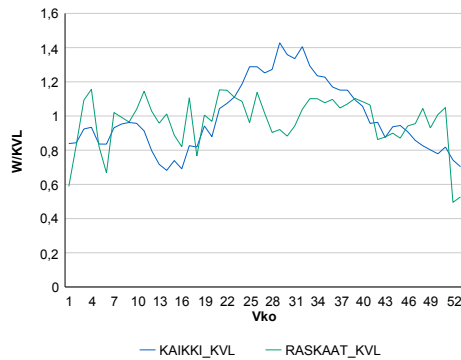
Vuoden 2020 liikennemäärät:

| | | | | | | | |
|------|-------|---------|-----|----------|------|---------|-------------|
| KVL | 849 | KVLras | 108 | Tieosa | 27 | Suunta1 | Pietarsaari |
| KAVL | 882 | KAVLras | 142 | Etäisyys | 5360 | Suunta2 | Alajärvi |
| KKVL | 1 091 | KKVLras | 112 | Kaistoja | 2 | | |

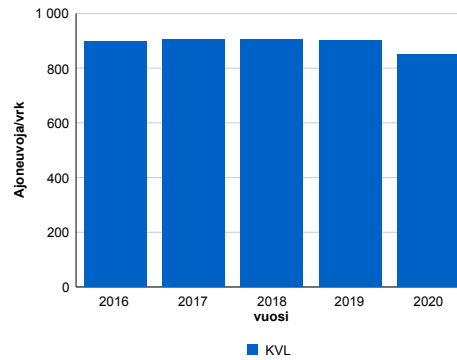
Liikenteen koostumus:

| | 11 HA-PA | 12 KAIP | 13 Linja-autot | 14 KAPP | 15 KATP | 16 HA + PK | 17 HA + AV | | Kevyet ajoneuvot | Raskaat ajoneuvot |
|--------------|----------|---------|----------------|---------|---------|------------|------------|--|------------------|-------------------|
| ARKILIIKENNE | 79,3% | 4,1% | 0,4% | 1,7% | 9,9% | 3,5% | 1,1% | | 83,9% | 16,1% |
| KOKO VUOSI | 82,3% | 3,4% | 0,4% | 1,4% | 7,5% | 3,9% | 1,1% | | 87,3% | 12,7% |

Kausivaihtelukertoimet

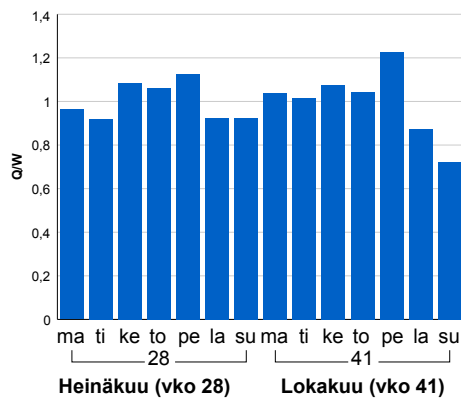


Liikenteen kehitys vv. 2020

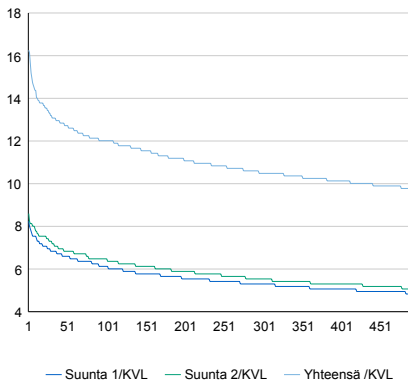


| 2016 | 2017 | 2018 | 2019 | 2020 |
|-------|------|------|-------|-------|
| 899 | 904 | 906 | 902 | 849 |
| -1,8% | 0,5% | 0,2% | -0,4% | -5,9% |

Viikonpäivävaihtelut

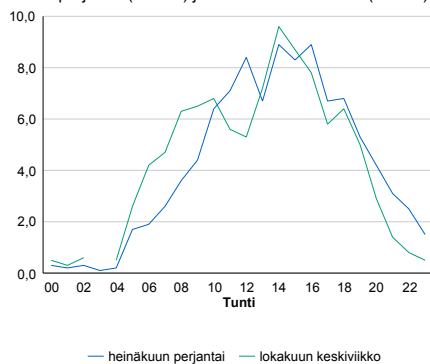


Tuntijärjestyskäyrä



Tuntivaihtelut

Heinäkuun perjantai (vko 28) ja lokakuun keskiviikko (vko 41).



| h | q | q/KVL | h | qras | qras/KVL |
|-----|-----|-------|-----|------|----------|
| 1 | 138 | 16,3% | 1 | 25 | 23,1% |
| 30 | 112 | 13,2% | 30 | 18 | 16,7% |
| 100 | 102 | 12,0% | 100 | 16 | 14,8% |
| 300 | 89 | 10,5% | 300 | 14 | 13,0% |
| 500 | 83 | 9,8% | 500 | 12 | 11,1% |

8.04 LAM-kirja

1029 st724_Raippaluoto (MT 724)

Perustettu 07.11.1997

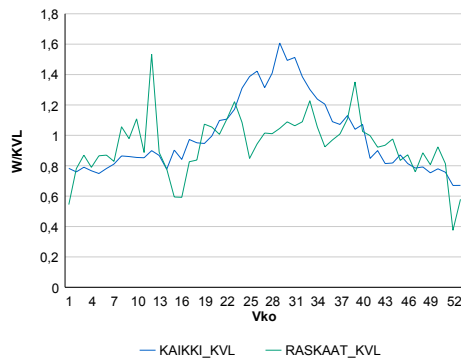
Vuoden 2020 liikennemäärät:

| | | | | | | | |
|------|-------|---------|----|----------|------|---------|-------------|
| KVL | 2 775 | KVLras | 66 | Tieosa | 4 | Suunta1 | Raippaluoto |
| KAVL | 2 765 | KAVLras | 83 | Etäisyys | 1915 | Suunta2 | Vaasa |
| KKVL | 3 784 | KKVLras | 72 | Kaistoja | 2 | | |

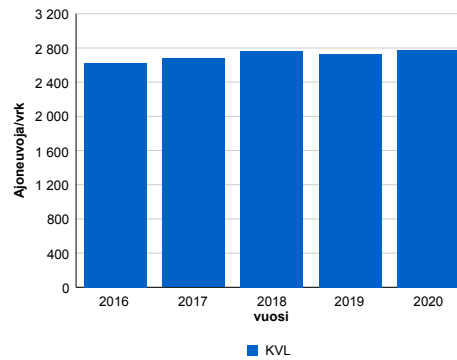
Liikenteen koostumus:

| | 11 HA-PA | 12 KÄIP | 13 Linja-autot | 14 KAPP | 15 KATP | 16 HA + PK | 17 HA + AV | | Kevyet ajoneuvot | Raskaat ajoneuvot |
|--------------|----------|---------|----------------|---------|---------|------------|------------|--------------|------------------|-------------------|
| ARKILIIKENNE | 93,6% | 1,8% | 0,2% | 0,2% | 0,8% | 3,2% | 0,3% | ARKILIIKENNE | 97,0% | 3,0% |
| KOKO VUOSI | 94,0% | 1,4% | 0,2% | 0,2% | 0,6% | 3,3% | 0,3% | KOKO VUOSI | 97,6% | 2,4% |

Kausivaihtelukertoimet

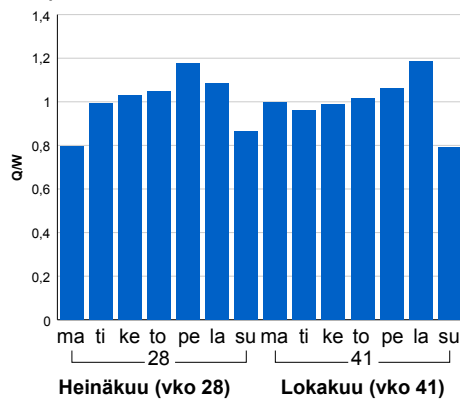


Liikenteen kehitys vv. 2020

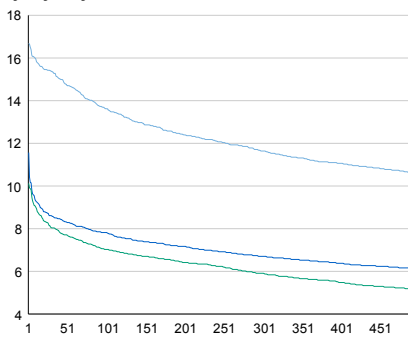


| 2016 | 2017 | 2018 | 2019 | 2020 |
|-------|-------|-------|-------|-------|
| 2 628 | 2 679 | 2 762 | 2 731 | 2 775 |
| -0,2% | 1,9% | 3,1% | -1,1% | 1,6% |

Viikonpäivävaihtelut

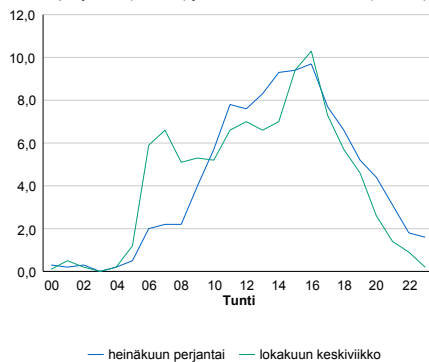


Tuntijärjestyskäyrä



Tuntivaihtelut

Heinäkuun perjantai (vko 28) ja lokakuun keskiviikko (vko 41).



| h | q | q/KVL | h | qras | qras/KVL |
|-----|-----|-------|-----|------|----------|
| 1 | 463 | 16,7% | 1 | 26 | 39,4% |
| 30 | 427 | 15,4% | 30 | 16 | 24,2% |
| 100 | 378 | 13,6% | 100 | 13 | 19,7% |
| 300 | 323 | 11,6% | 300 | 10 | 15,2% |
| 500 | 293 | 10,6% | 500 | 9 | 13,6% |

8.04 LAM-kirja

1030 vt3_Vaasa_Mt (VT 3)

Perustettu 16.09.1998

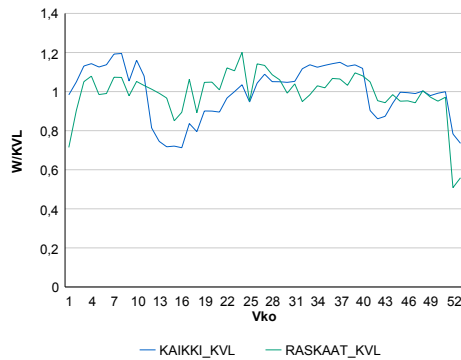
Vuoden 2020 liikennemäärät:

| | | | | | | | |
|------|--------|---------|-------|----------|------|---------|--------|
| KVL | 15 602 | KVLras | 983 | Tieosa | 250 | Suunta1 | Vaasa |
| KAVL | 17 484 | KAVLras | 1 299 | Etäisyys | 4648 | Suunta2 | Laihia |
| KKVL | 16 624 | KKVLras | 1 039 | Kaistoja | 4 | | |

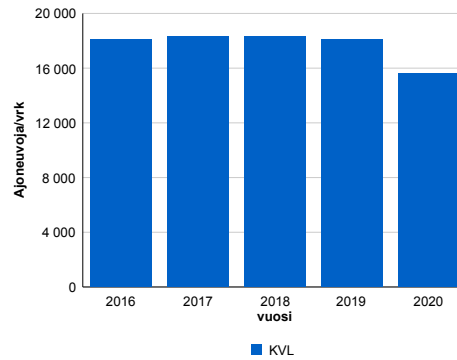
Liikenteen koostumus:

| | 11 HA-PA | 12 KAIP | 13 Linja-autot | 14 KAPP | 15 KATP | 16 HA + PK | 17 HA + AV | | Kevyet ajoneuvot | Raskaat ajoneuvot |
|--------------|----------|---------|----------------|---------|---------|------------|------------|--------------|------------------|-------------------|
| ARKILIIKENNE | 90,6% | 3,0% | 0,2% | 1,2% | 3,1% | 1,7% | 0,3% | ARKILIIKENNE | 92,6% | 7,4% |
| KOKO VUOSI | 91,5% | 2,5% | 0,2% | 1,0% | 2,6% | 1,9% | 0,3% | KOKO VUOSI | 93,7% | 6,3% |

Kausivaihtelukertoimet

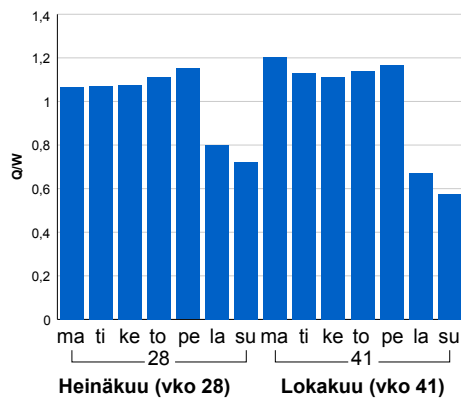


Liikenteen kehitys vv. 2020

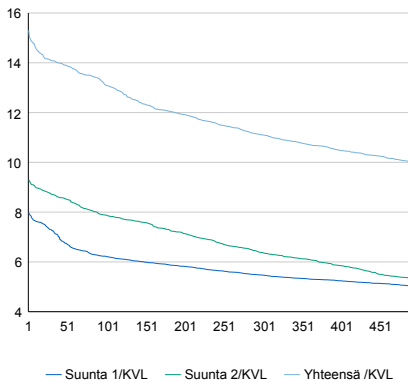


| 2016 | 2017 | 2018 | 2019 | 2020 |
|--------|--------|--------|--------|--------|
| 18 110 | 18 313 | 18 308 | 18 068 | 15 602 |
| 2,5% | 1,1% | 0,0% | -1,3% | -13,7% |

Viikopäivävaihtelut

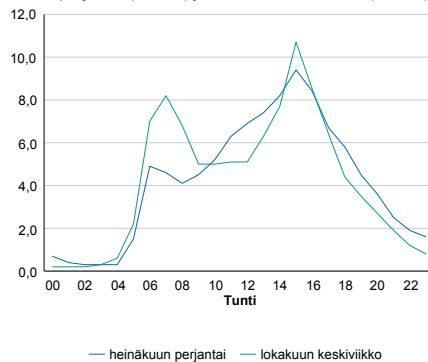


Tuntijärjestyskäyrä



Tuntivaihtelut

Heinäkuun perjantai (vko 28) ja lokakuun keskiviikko (vko 41).



| h | q | q/KVL | h | qras | qras/KVL |
|-----|-------|-------|-----|------|----------|
| 1 | 2 388 | 15,3% | 1 | 141 | 14,3% |
| 30 | 2 197 | 14,1% | 30 | 123 | 12,5% |
| 100 | 2 043 | 13,1% | 100 | 115 | 11,7% |
| 300 | 1 732 | 11,1% | 300 | 107 | 10,9% |
| 500 | 1 556 | 10,0% | 500 | 101 | 10,3% |

8.04 LAM-kirja

1031 vt19_Alahärmä_Voltti (VT 19)

Perustettu 09.11.2000

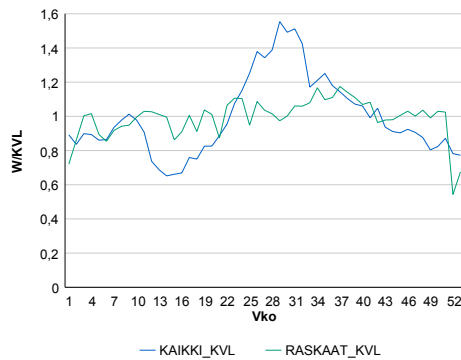
Vuoden 2020 liikennemäärät:

| | | | | | | | |
|------|-------|---------|-----|----------|-----|---------|---------------|
| KVL | 2 144 | KVLras | 466 | Tieosa | 21 | Suunta1 | Uusikaarlepyy |
| KAVL | 2 191 | KAVLras | 608 | Etäisyys | 676 | Suunta2 | Lapua |
| KKVL | 2 834 | KKVLras | 495 | Kaistoja | 2 | | |

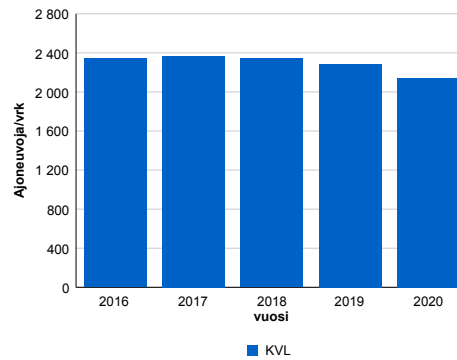
Liikenteen koostumus:

| | 11 HA-PA | 12 KAIIP | 13 Linja-autot | 14 KAPP | 15 KATP | 16 HA + PK | 17 HA + AV | | Kevyet ajoneuvot | Raskaat ajoneuvot |
|--------------|----------|----------|----------------|---------|---------|------------|------------|--------------|------------------|-------------------|
| ARKILIIKENNE | 68,2% | 4,6% | 0,3% | 5,4% | 17,5% | 2,8% | 1,2% | ARKILIIKENNE | 72,2% | 27,8% |
| KOKO VUOSI | 73,8% | 3,8% | 0,3% | 4,0% | 13,6% | 3,1% | 1,3% | KOKO VUOSI | 78,3% | 21,7% |

Kausivaihtelukertoimet

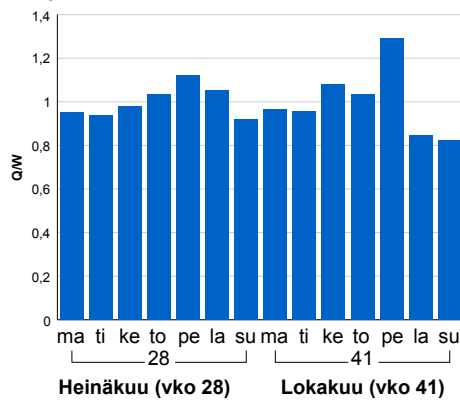


Liikenteen kehitys vv. 2020

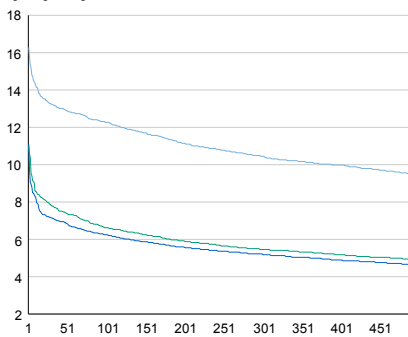


| 2016 | 2017 | 2018 | 2019 | 2020 |
|-------|-------|-------|-------|-------|
| 2 342 | 2 371 | 2 344 | 2 286 | 2 144 |
| -0,2% | 1,2% | -1,1% | -2,5% | -6,2% |

Viikonpäivävaihtelut

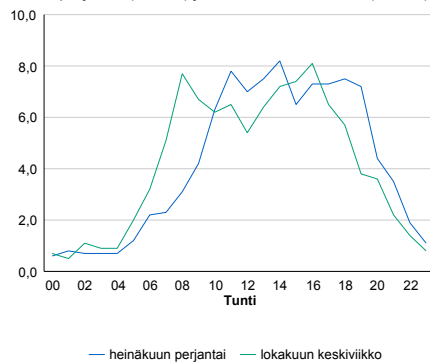


Tuntijärjestyskäyrä



Tuntivaihtelut

Heinäkuun perjantai (vko 28) ja lokakuun keskiviikko (vko 41).



— Suunta 1/KVL — Suunta 2/KVL — Yhteensä /KVL

| h | q | q/KVL | h | qras | qras/KVL |
|-----|-----|-------|-----|------|----------|
| 1 | 349 | 16,3% | 1 | 59 | 12,7% |
| 30 | 284 | 13,2% | 30 | 51 | 10,9% |
| 100 | 263 | 12,3% | 100 | 47 | 10,1% |
| 300 | 224 | 10,4% | 300 | 43 | 9,2% |
| 500 | 203 | 9,5% | 500 | 40 | 8,6% |

8.04 LAM-kirja

1032 vt18_Nurmo_Munakka
(VT 18)

Perustettu 05.12.2001

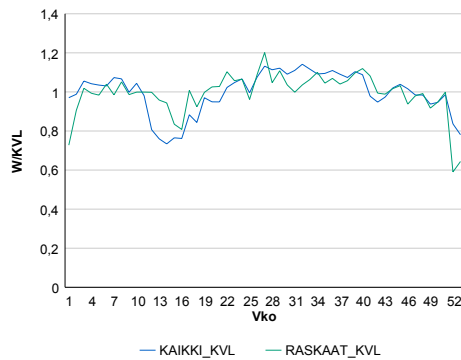
Vuoden 2020 liikennemäärät:

| | | | | | | | |
|------|-------|---------|-----|----------|------|---------|-----------|
| KVL | 7 971 | KVLras | 432 | Tieosa | 9 | Suunta1 | Seinäjoki |
| KAVL | 8 582 | KAVLras | 564 | Etäisyys | 5264 | Suunta2 | Ylistaro |
| KKVL | 8 709 | KKVLras | 460 | Kaistoja | 2 | | |

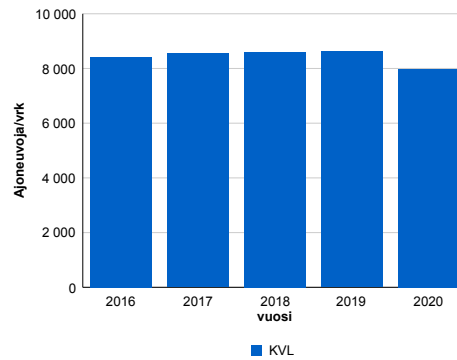
Liikenteen koostumus:

| | 11 HA-PA | 12 KÄIP | 13 Linja-autot | 14 KAPP | 15 KATP | 16 HA + PK | 17 HA + AV | | Kevyet ajoneuvot | Raskaat ajoneuvot |
|--------------|----------|---------|----------------|---------|---------|------------|------------|--------------|------------------|-------------------|
| ARKILIIKENNE | 90,7% | 2,7% | 0,3% | 0,7% | 2,8% | 2,2% | 0,6% | ARKILIIKENNE | 93,4% | 6,6% |
| KOKO VUOSI | 91,7% | 2,2% | 0,3% | 0,6% | 2,3% | 2,3% | 0,6% | KOKO VUOSI | 94,6% | 5,4% |

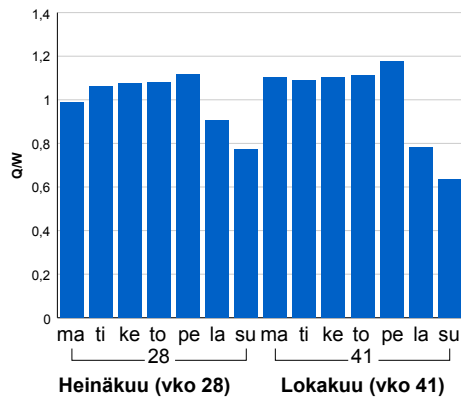
Kausivaihtelukertoimet



Liikenteen kehitys vv. 2020

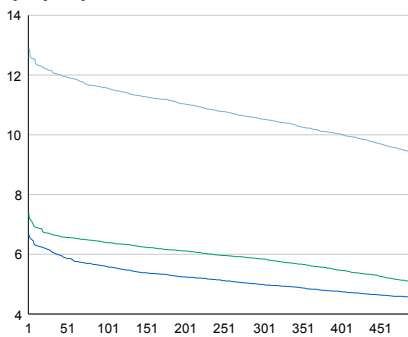


Viikonpäivävaihtelut



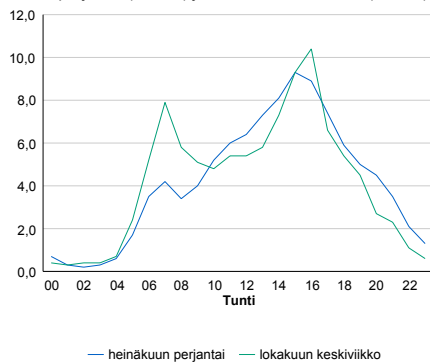
| 2016 | 2017 | 2018 | 2019 | 2020 |
|-------|-------|-------|-------|-------|
| 8 410 | 8 552 | 8 607 | 8 616 | 7 971 |
| 2,2% | 1,7% | 0,6% | 0,1% | -7,5% |

Tuntijärjestyskäyrä



Tuntivaihtelut

Heinäkuun perjantai (vko 28) ja lokakuun keskiviikko (vko 41).



| h | q | q/KVL | h | qras | qras/KVL |
|-----|-------|-------|-----|------|----------|
| 1 | 1 026 | 12,9% | 1 | 61 | 14,1% |
| 30 | 969 | 12,2% | 30 | 52 | 12,0% |
| 100 | 923 | 11,6% | 100 | 48 | 11,1% |
| 300 | 839 | 10,5% | 300 | 44 | 10,2% |
| 500 | 750 | 9,4% | 500 | 42 | 9,7% |

8.04 LAM-kirja

1033 vt18_Alavus_Tuuri (VT 18)

Perustettu 09.11.2001

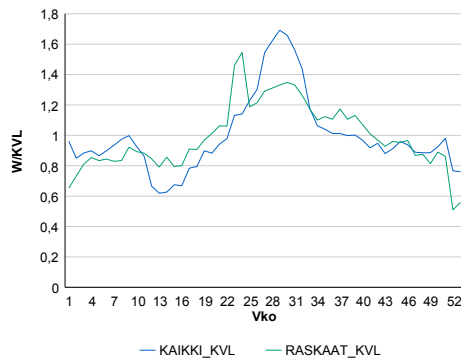
Vuoden 2020 liikennemäärät:

| | | | | | | | |
|------|-------|---------|-----|----------|------|---------|--------|
| KVL | 4 889 | KVLras | 231 | Tieosa | 19 | Suunta1 | Töysä |
| KAVL | 4 940 | KAVLras | 286 | Etäisyys | 7338 | Suunta2 | Alavus |
| KKVL | 6 596 | KKVLras | 297 | Kaistoja | 2 | | |

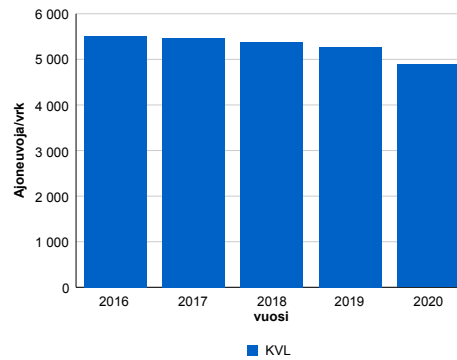
Liikenteen koostumus:

| | 11 HA-PA | 12 KAIIP | 13 Linja-autot | 14 KAPP | 15 KATP | 16 HA + PK | 17 HA + AV | | Kevyet ajoneuvot | Raskaat ajoneuvot |
|--------------|----------|----------|----------------|---------|---------|------------|------------|--------------|------------------|-------------------|
| ARKILIIKENNE | 90,8% | 2,5% | 0,2% | 0,7% | 2,3% | 2,5% | 0,8% | ARKILIIKENNE | 94,2% | 5,8% |
| KOKO VUOSI | 91,8% | 2,1% | 0,2% | 0,5% | 1,9% | 2,6% | 0,8% | KOKO VUOSI | 95,3% | 4,7% |

Kausivaihtelukertoimet

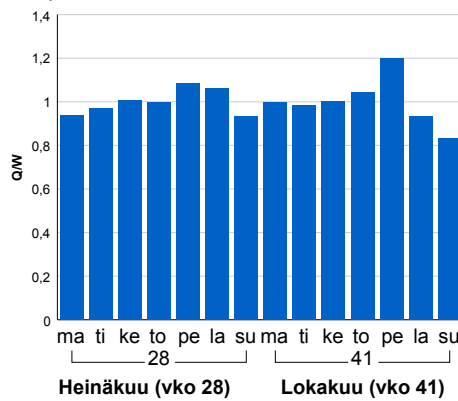


Liikenteen kehitys vv. 2020

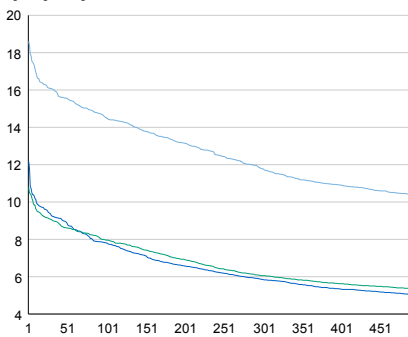


| vuosi | 2016 | 2017 | 2018 | 2019 | 2020 |
|----------------|-------|-------|-------|-------|-------|
| Ajoneuvoja/vrk | 5 508 | 5 469 | 5 386 | 5 278 | 4 889 |
| % muut. | 4,1% | -0,7% | -1,5% | -2,0% | -7,4% |

Viikonpäivävaihtelut

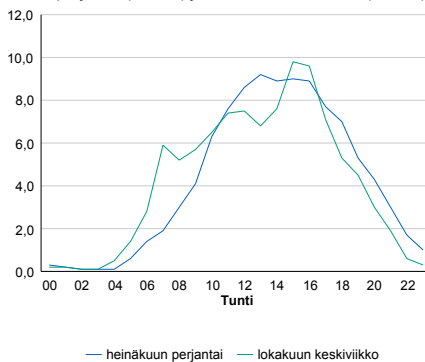


Tuntijärjestyskäyrä



Tuntivaihtelut

Heinäkuun perjantai (vko 28) ja lokakuun keskiviikko (vko 41).



| h | q | q/KVL | h | qras | qras/KVL |
|-----|-----|-------|-----|------|----------|
| 1 | 910 | 18,6% | 1 | 53 | 22,9% |
| 30 | 786 | 16,1% | 30 | 38 | 16,4% |
| 100 | 710 | 14,5% | 100 | 32 | 13,9% |
| 300 | 576 | 11,8% | 300 | 28 | 12,1% |
| 500 | 507 | 10,4% | 500 | 25 | 10,8% |

8.04 LAM-kirja

1034 vt19_Seinäjoki (KT 67)

Perustettu 30.12.2001

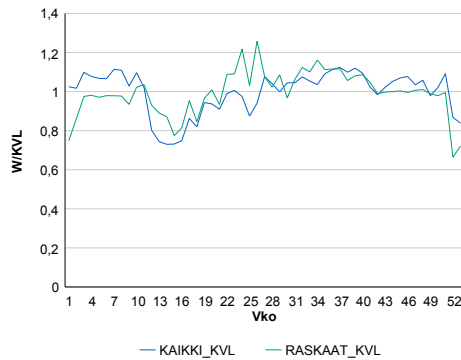
Vuoden 2020 liikennemäärät:

| | | | | | | | |
|------|--------|---------|-------|----------|-----|---------|----------|
| KVL | 18 307 | KVLras | 962 | Tieosa | 25 | Suunta1 | Lapua |
| KAVL | 20 069 | KAVLras | 1 207 | Etäisyys | 902 | Suunta2 | Ilmajoki |
| KKVL | 18 698 | KKVLras | 1 062 | Kaistoja | 4 | | |

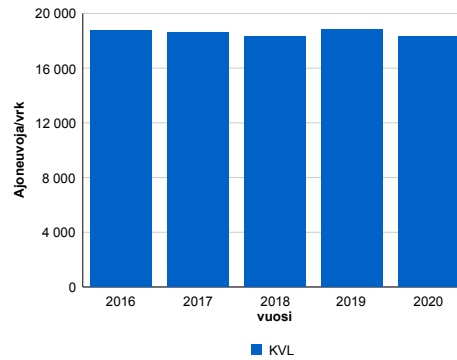
Liikenteen koostumus:

| | 11 HA-PA | 12 KAIP | 13 Linja-autot | 14 KAPP | 15 KATP | 16 HA + PK | 17 HA + AV | | Kevyet ajoneuvot | Raskaat ajoneuvot |
|--------------|----------|---------|----------------|---------|---------|------------|------------|--------------|------------------|-------------------|
| ARKILIIKENNE | 91,0% | 2,7% | 0,3% | 0,5% | 2,5% | 2,5% | 0,6% | ARKILIIKENNE | 94,0% | 6,0% |
| KOKO VUOSI | 91,7% | 2,4% | 0,2% | 0,4% | 2,2% | 2,5% | 0,5% | KOKO VUOSI | 94,7% | 5,3% |

Kausivaihtelukertoimet

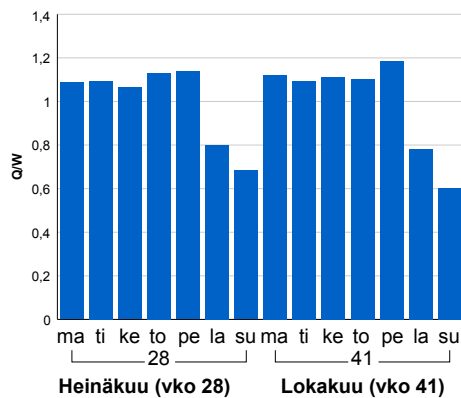


Liikenteen kehitys vv. 2020

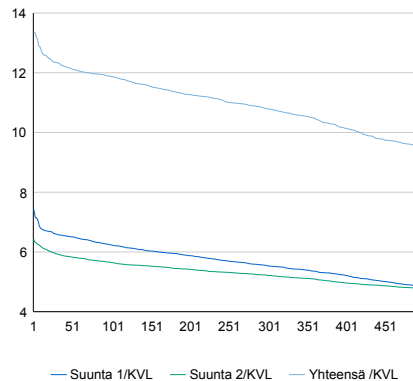


| 2016 | 2017 | 2018 | 2019 | 2020 |
|--------|--------|--------|--------|--------|
| 18 307 | 18 597 | 18 310 | 18 826 | 18 307 |
| -3,7% | -0,7% | -1,5% | 2,8% | -2,8% |

Viikönpäivävaihtelut

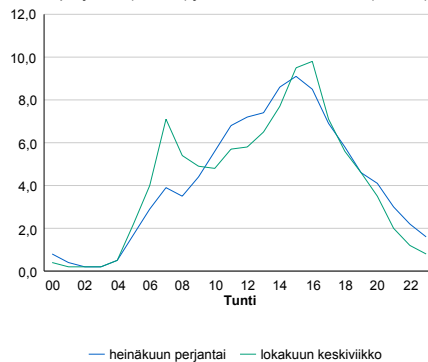


Tuntijärjestyskäyrä



Tuntivaihtelut

Heinäkuun perjantai (vko 28) ja lokakuun keskiviikko (vko 41).



| h | q | q/KVL | h | qras | qras/KVL |
|-----|-------|-------|-----|------|----------|
| 1 | 2 447 | 13,4% | 1 | 126 | 13,1% |
| 30 | 2 259 | 12,3% | 30 | 110 | 11,4% |
| 100 | 2 173 | 11,9% | 100 | 102 | 10,6% |
| 300 | 1 977 | 10,8% | 300 | 94 | 9,8% |
| 500 | 1 750 | 9,6% | 500 | 89 | 9,3% |

8.04 LAM-kirja

1035 kt63_Kauhava (KT 63)

Perustettu 16.12.2002

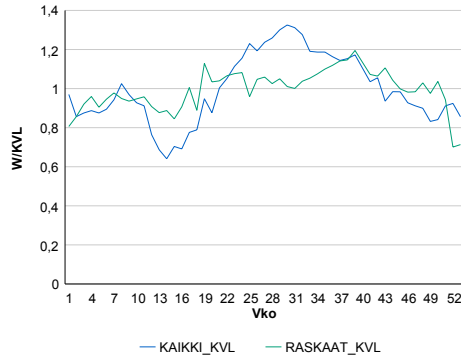
Vuoden 2020 liikennemäärät:

| | | | | | | | |
|------|-------|---------|-----|----------|------|---------|-------------|
| KVL | 2 546 | KVLras | 294 | Tieosa | 2 | Suunta1 | Kortesjärvi |
| KAVL | 2 527 | KAVLras | 356 | Etäisyys | 1950 | Suunta2 | Kauhava |
| KKVL | 3 124 | KKVLras | 308 | Kaistoja | 2 | | |

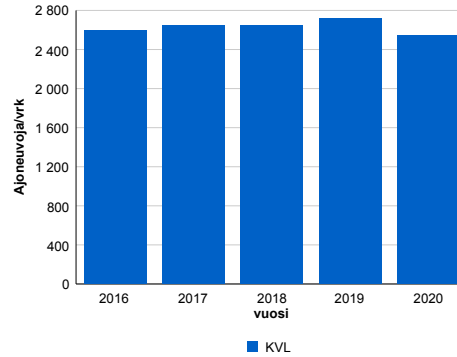
Liikenteen koostumus:

| | 11 HA-PA | 12 KAIP | 13 Linja-autot | 14 KAPP | 15 KATP | 16 HA + PK | 17 HA + AV | | Kevyet ajoneuvot | Raskaat ajoneuvot |
|--------------|----------|---------|----------------|---------|---------|------------|------------|--|------------------|-------------------|
| ARKILIIKENNE | 80,3% | 4,4% | 0,7% | 1,5% | 7,6% | 4,2% | 1,4% | | 85,9% | 14,1% |
| KOKO VUOSI | 82,7% | 3,8% | 0,6% | 1,2% | 6,0% | 4,4% | 1,4% | | 88,4% | 11,6% |

Kausivaihtelukertoimet

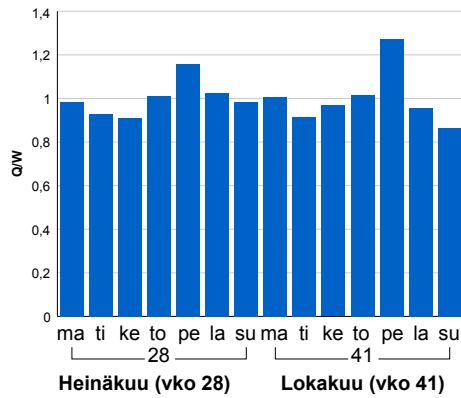


Liikenteen kehitys vv. 2020

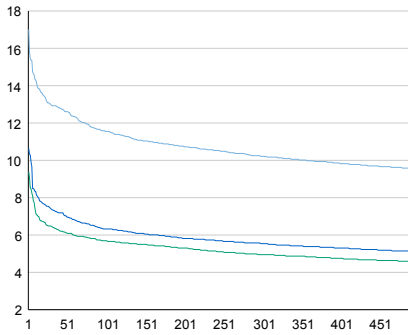


| 2016 | 2017 | 2018 | 2019 | 2020 |
|-------|-------|-------|-------|-------|
| 2 599 | 2 651 | 2 647 | 2 715 | 2 546 |
| 1,1% | 2,0% | -0,1% | 2,5% | -6,2% |

Viikonpäivävaihtelut

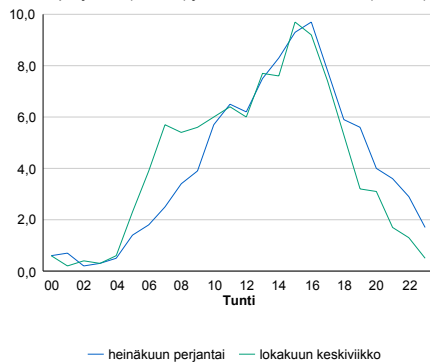


Tuntijärjestyskäyrä



Tuntivaihtelut

Heinäkuun perjantai (vko 28) ja lokakuun keskiviikko (vko 41).



— Suunta 1/KVL — Suunta 2/KVL — Yhteensä /KVL

| h | q | q/KVL |
|-----|-----|-------|
| 1 | 433 | 17,0% |
| 30 | 330 | 13,0% |
| 100 | 294 | 11,5% |
| 300 | 260 | 10,2% |
| 500 | 242 | 9,5% |

| h | qras | qras/KVL |
|-----|------|----------|
| 1 | 46 | 15,6% |
| 30 | 34 | 11,6% |
| 100 | 31 | 10,5% |
| 300 | 28 | 9,5% |
| 500 | 26 | 8,8% |

8.04 LAM-kirja

1036 kt68_Pietarsaari (KT 68)

Perustettu 27.11.2002

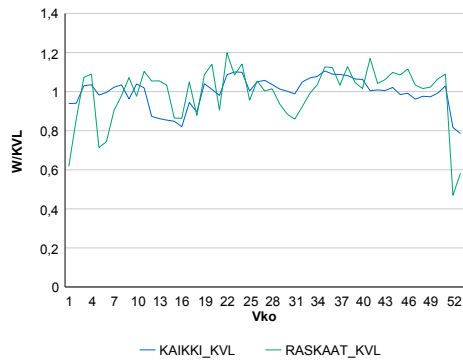
Vuoden 2020 liikennemäärät:

| | | | | | | | |
|------|-------|---------|-----|----------|------|---------|-------------|
| KVL | 7 198 | KVLras | 676 | Tieosa | 38 | Suunta1 | Pietarsaari |
| KAVL | 8 165 | KAVLras | 935 | Etäisyys | 1860 | Suunta2 | Evijärvi |
| KKVL | 7 570 | KKVLras | 680 | Kaistoja | 2 | | |

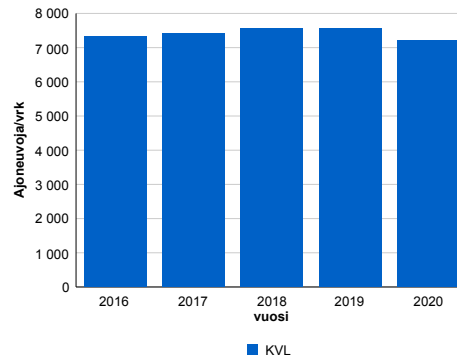
Liikenteen koostumus:

| | 11 HA-PA | 12 KAIP | 13 Linja-autot | 14 KAPP | 15 KATP | 16 HA + PK | 17 HA + AV | | Kevyet ajoneuvot | Raskaat ajoneuvot |
|--------------|----------|---------|----------------|---------|---------|------------|------------|--|------------------|-------------------|
| ARKILIIKENNE | 85,7% | 2,8% | 0,3% | 1,3% | 7,0% | 2,3% | 0,5% | | 88,6% | 11,4% |
| KOKO VUOSI | 87,7% | 2,4% | 0,3% | 1,0% | 5,7% | 2,4% | 0,5% | | 90,6% | 9,4% |

Kausivaihtelukertoimet

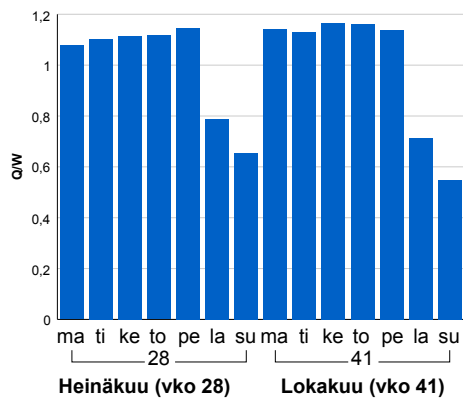


Liikenteen kehitys vv. 2020

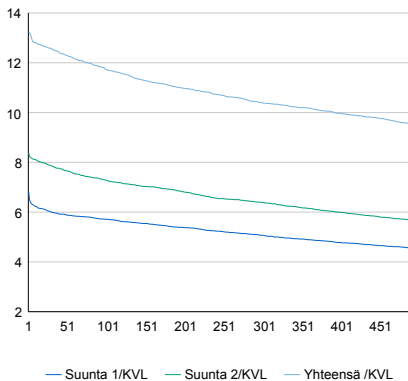


| 2016 | 2017 | 2018 | 2019 | 2020 |
|-------|-------|-------|-------|-------|
| 7 316 | 7 408 | 7 548 | 7 563 | 7 198 |
| 1,0% | 1,3% | 1,9% | 0,2% | -4,8% |

Viikonpäivävaihtelut

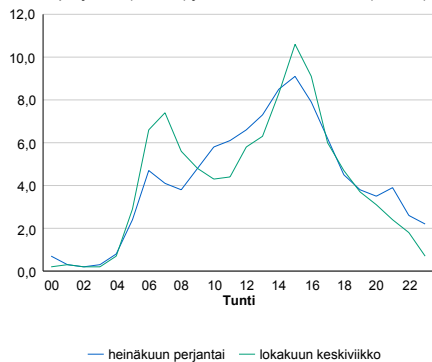


Tuntijärjestyskäyrä



Tuntivaihtelut

Heinäkuun perjantai (vko 28) ja lokakuun keskiviikko (vko 41).



| h | q | q/KVL | h | qras | qras/KVL |
|-----|-----|-------|-----|------|----------|
| 1 | 953 | 13,2% | 1 | 107 | 15,8% |
| 30 | 905 | 12,6% | 30 | 91 | 13,5% |
| 100 | 845 | 11,7% | 100 | 85 | 12,6% |
| 300 | 748 | 10,4% | 300 | 79 | 11,7% |
| 500 | 685 | 9,5% | 500 | 75 | 11,1% |

8.04 LAM-kirja

1037 vt18_Nurmo_Uitto (VT 18)

Perustettu 01.12.2003

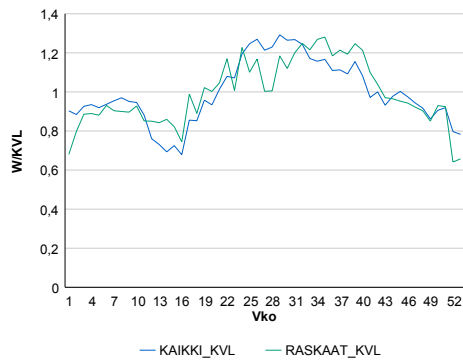
Vuoden 2020 liikennemäärät:

| | | | | | | | |
|------|-------|---------|-----|----------|-----|---------|-----------|
| KVL | 5 443 | KVLras | 448 | Tieosa | 13 | Suunta1 | Kuortane |
| KAVL | 5 549 | KAVLras | 526 | Etäisyys | 615 | Suunta2 | Seinäjoki |
| KKVL | 6 601 | KKVLras | 518 | Kaistoja | 2 | | |

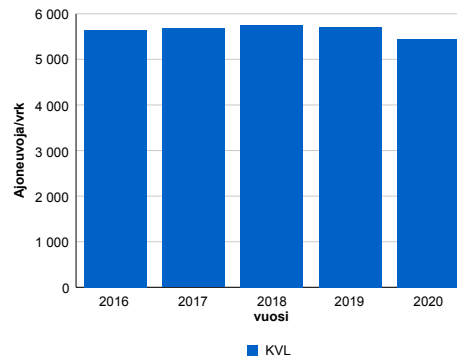
Liikenteen koostumus:

| | 11 HA-PA | 12 KAIIP | 13 Linja-autot | 14 KAPP | 15 KATP | 16 HA + PK | 17 HA + AV | | Kevyet ajoneuvot | Raskaat ajoneuvot |
|--------------|----------|----------|----------------|---------|---------|------------|------------|--------------|------------------|-------------------|
| ARKILIIKENNE | 85,9% | 4,0% | 0,7% | 1,0% | 3,8% | 3,8% | 0,8% | ARKILIIKENNE | 90,5% | 9,5% |
| KOKO VUOSI | 87,1% | 3,6% | 0,7% | 0,8% | 3,2% | 3,9% | 0,8% | KOKO VUOSI | 91,8% | 8,2% |

Kausivaihtelukertoimet

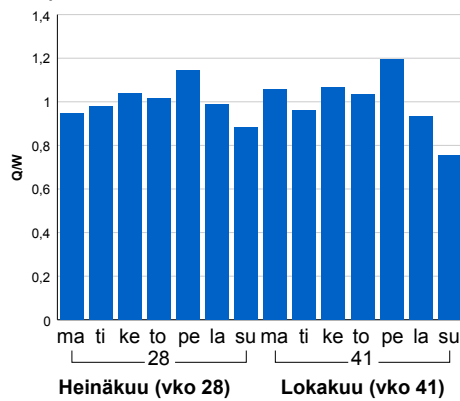


Liikenteen kehitys vv. 2020

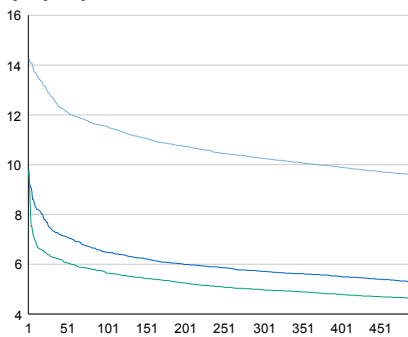


| 2016 | 2017 | 2018 | 2019 | 2020 |
|-------|-------|-------|-------|-------|
| 5 647 | 5 677 | 5 760 | 5 715 | 5 443 |
| 2,5% | 0,5% | 1,5% | -0,8% | -4,8% |

Viikonpäivävaihtelut

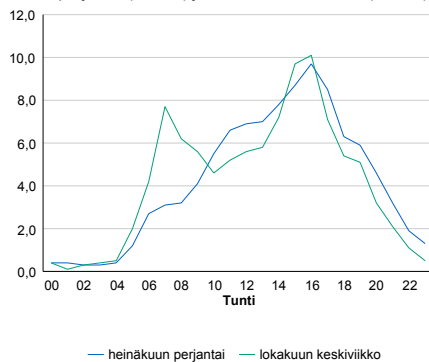


Tuntijärjestyskäyrä



Tuntivaihtelut

Heinäkuun perjantai (vko 28) ja lokakuun keskiviikko (vko 41).



| h | q | q/KVL | h | qras | qras/KVL |
|-----|-----|-------|-----|------|----------|
| 1 | 776 | 14,3% | 1 | 68 | 15,2% |
| 30 | 692 | 12,7% | 30 | 58 | 12,9% |
| 100 | 628 | 11,5% | 100 | 51 | 11,4% |
| 300 | 558 | 10,3% | 300 | 44 | 9,8% |
| 500 | 522 | 9,6% | 500 | 41 | 9,2% |

8.04 LAM-kirja

1038 kt63_Kaustinen (KT 63)

Perustettu 26.11.2003

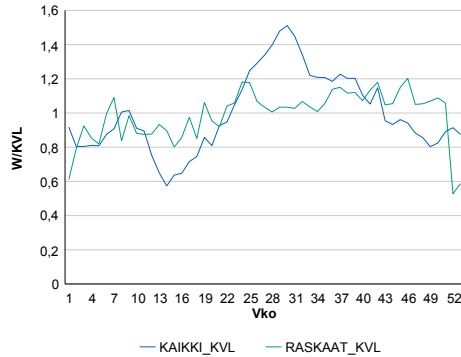
Vuoden 2020 liikennemäärät:

| | | | | | | | |
|------|-------|---------|-----|----------|------|---------|-----------|
| KVL | 2 407 | KVLras | 244 | Tieosa | 17 | Suunta1 | Toholampi |
| KAVL | 2 343 | KAVLras | 308 | Etäisyys | 3460 | Suunta2 | Kaustinen |
| KKVL | 3 120 | KKVLras | 260 | Kaistoja | 2 | | |

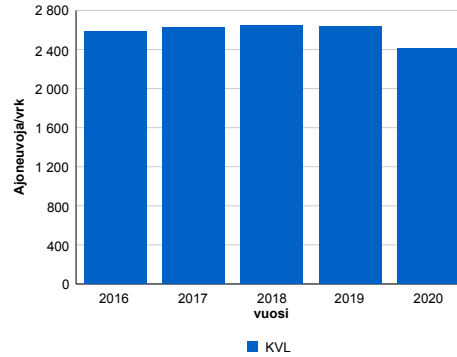
Liikenteen koostumus:

| | 11 HA-PA | 12 KAIP | 13 Linja-autot | 14 KAPP | 15 KATP | 16 HA + PK | 17 HA + AV | | Kevyet ajoneuvot | Raskaat ajoneuvot |
|--------------|----------|---------|----------------|---------|---------|------------|------------|--|------------------|-------------------|
| ARKILIIKENNE | 81,8% | 3,7% | 0,3% | 1,6% | 7,6% | 4,2% | 0,9% | | 86,9% | 13,1% |
| KOKO VUOSI | 84,5% | 3,0% | 0,3% | 1,2% | 5,7% | 4,5% | 0,9% | | 89,9% | 10,1% |

Kausivaihtelukertoimet

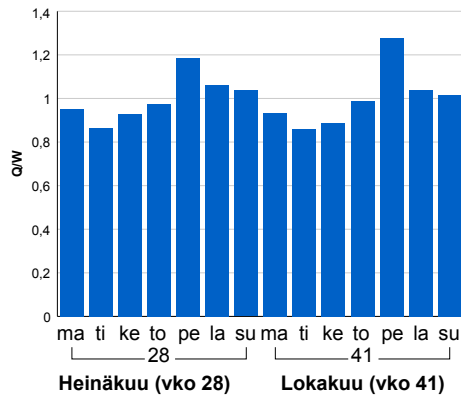


Liikenteen kehitys vv. 2020

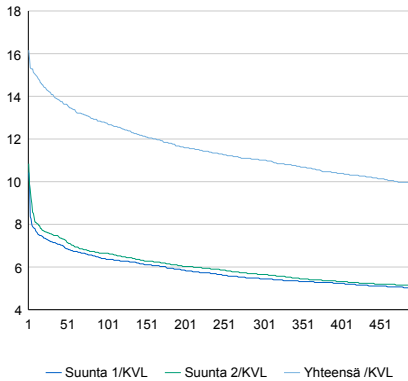


| 2016 | 2017 | 2018 | 2019 | 2020 |
|-------|-------|-------|-------|-------|
| 2 588 | 2 628 | 2 643 | 2 632 | 2 407 |
| -0,1% | 1,5% | 0,6% | -0,4% | -8,6% |

Viikonpäivävaihtelut

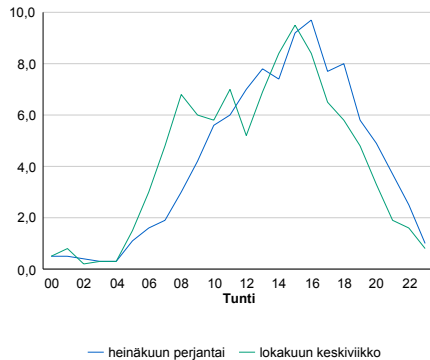


Tuntijärjestyskäyrä



Tuntivaihtelut

Heinäkuun perjantai (vko 28) ja lokakuun keskiviikko (vko 41).



| h | q | q/KVL | h | qras | qras/KVL |
|-----|-----|-------|-----|------|----------|
| 1 | 389 | 16,2% | 1 | 37 | 15,2% |
| 30 | 339 | 14,1% | 30 | 30 | 12,3% |
| 100 | 307 | 12,8% | 100 | 27 | 11,1% |
| 300 | 265 | 11,0% | 300 | 24 | 9,8% |
| 500 | 239 | 9,9% | 500 | 22 | 9,0% |

8.04 LAM-kirja

1039 kt68_Ähtäri (KT 68)

Perustettu 18.06.2004

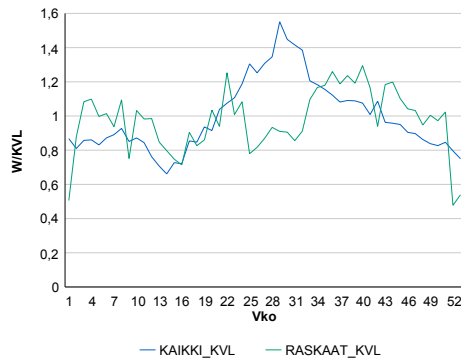
Vuoden 2020 liikennemäärät:

| | | | | | | | |
|------|-------|---------|-----|----------|-----|---------|--------|
| KVL | 1 964 | KVLras | 103 | Tieosa | 7 | Suunta1 | Ähtäri |
| KAVL | 2 012 | KAVLras | 132 | Etäisyys | 542 | Suunta2 | Virrat |
| KKVL | 2 544 | KKVLras | 101 | Kaistoja | 2 | | |

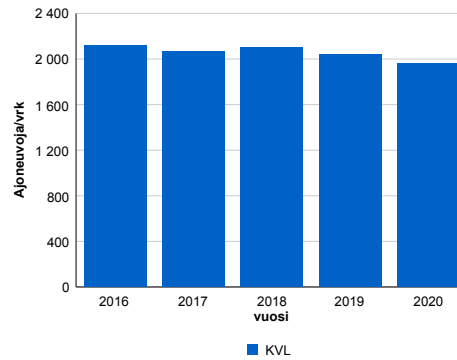
Liikenteen koostumus:

| | 11 HA-PA | 12 KAIP | 13 Linja-autot | 14 KAPP | 15 KATP | 16 HA + PK | 17 HA + AV | | Kevyet ajoneuvot | Raskaat ajoneuvot |
|--------------|----------|---------|----------------|---------|---------|------------|------------|--------------|------------------|-------------------|
| ARKILIIKENNE | 90,0% | 2,8% | 0,5% | 0,7% | 2,5% | 2,9% | 0,6% | ARKILIIKENNE | 93,4% | 6,6% |
| KOKO VUOSI | 91,1% | 2,3% | 0,5% | 0,5% | 1,9% | 3,1% | 0,6% | KOKO VUOSI | 94,8% | 5,2% |

Kausivaihtelukertoimet

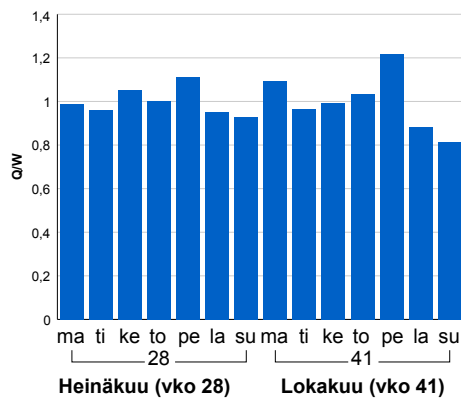


Liikenteen kehitys vv. 2020

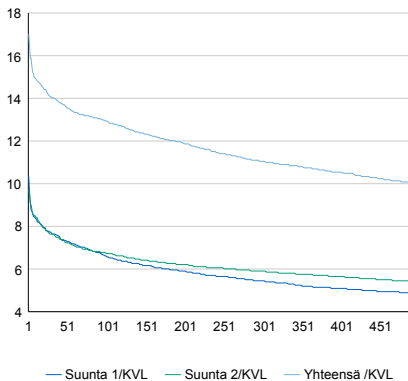


| 2016 | 2017 | 2018 | 2019 | 2020 |
|-------|-------|-------|-------|-------|
| 2 115 | 2 071 | 2 098 | 2 044 | 1 964 |
| 1,1% | -2,1% | 1,3% | -2,5% | -3,9% |

Viikonpäivävaihtelut

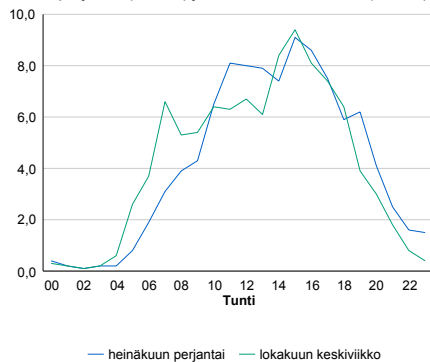


Tuntijarjestyskäyrä



Tuntivaihtelut

Heinäkuun perjantai (vko 28) ja lokakuun keskiviikko (vko 41).



| h | q | q/KVL |
|-----|-----|-------|
| 1 | 334 | 17,0% |
| 30 | 276 | 14,1% |
| 100 | 254 | 12,9% |
| 300 | 217 | 11,0% |
| 500 | 197 | 10,0% |

| h | qras | qras/KVL |
|-----|------|----------|
| 1 | 25 | 24,3% |
| 30 | 19 | 18,4% |
| 100 | 17 | 16,5% |
| 300 | 14 | 13,6% |
| 500 | 13 | 12,6% |

8.04 LAM-kirja

1040 vt28_Kannus (VT 28)

Perustettu 06.07.2004

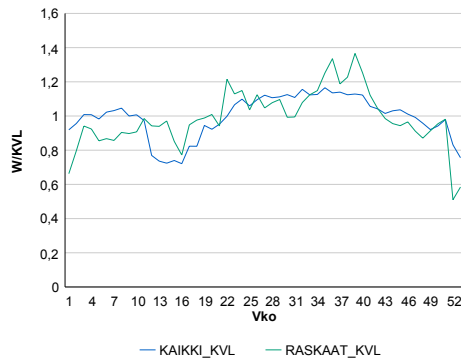
Vuoden 2020 liikennemäärät:

| | | | | | | | |
|------|-------|---------|-----|----------|------|---------|---------|
| KVL | 3 630 | KVLras | 354 | Tieosa | 6 | Suunta1 | Kannus |
| KAVL | 3 890 | KAVLras | 456 | Etäisyys | 1964 | Suunta2 | Kokkola |
| KKVL | 4 043 | KKVLras | 390 | Kaistoja | 2 | | |

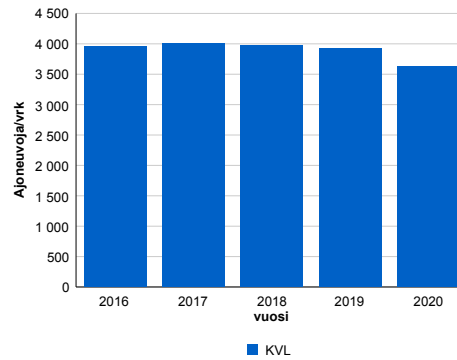
Liikenteen koostumus:

| | 11 HA-PA | 12 KAIP | 13 Linja-autot | 14 KAPP | 15 KATP | 16 HA + PK | 17 HA + AV | | Kevyet ajoneuvot | Raskaat ajoneuvot |
|--------------|----------|---------|----------------|---------|---------|------------|------------|--|------------------|-------------------|
| ARKILIIKENNE | 84,7% | 3,6% | 0,4% | 1,1% | 6,6% | 2,9% | 0,7% | | 88,3% | 11,7% |
| KOKO VUOSI | 86,5% | 3,1% | 0,4% | 0,9% | 5,3% | 3,1% | 0,7% | | 90,2% | 9,8% |

Kausivaihtelukertoimet

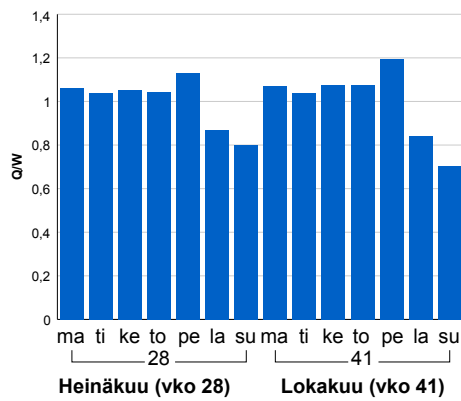


Liikenteen kehitys vv. 2020

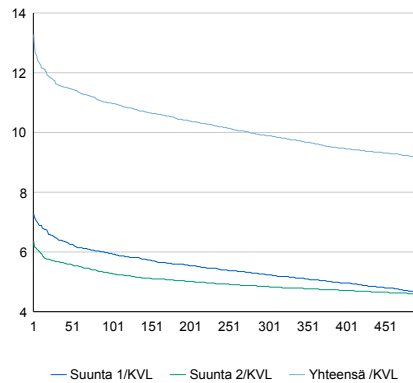


| 2016 | 2017 | 2018 | 2019 | 2020 |
|-------|-------|-------|-------|-------|
| 3 956 | 4 014 | 3 973 | 3 927 | 3 630 |
| -0,2% | 1,5% | -1,0% | -1,2% | -7,6% |

Viikonpäivävaihtelut

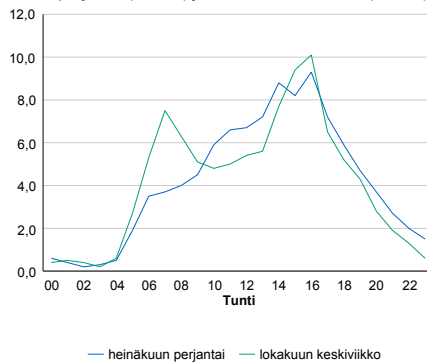


Tuntijärjestyskäyrä



Tuntivaihtelut

Heinäkuun perjantai (vko 28) ja lokakuun keskiviikko (vko 41).



| h | q | q/KVL | h | qras | qras/KVL |
|-----|-----|-------|-----|------|----------|
| 1 | 482 | 13,3% | 1 | 61 | 17,2% |
| 30 | 422 | 11,6% | 30 | 43 | 12,1% |
| 100 | 399 | 11,0% | 100 | 39 | 11,0% |
| 300 | 359 | 9,9% | 300 | 35 | 9,9% |
| 500 | 332 | 9,1% | 500 | 33 | 9,3% |

8.04 LAM-kirja

1041 vt13_Kaustinen_Viiperi
(VT 13)

Perustettu 17.12.2004

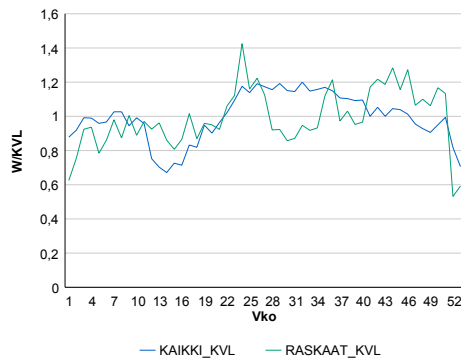
Vuoden 2020 liikennemäärät:

| | | | | | | | |
|------|-------|---------|-----|----------|------|---------|----------|
| KVL | 3 347 | KVLras | 300 | Tieosa | 107 | Suunta1 | Kyyjärvi |
| KAVL | 3 658 | KAVLras | 399 | Etäisyys | 6258 | Suunta2 | Kokkola |
| KKVL | 3 887 | KKVLras | 315 | Kaistoja | 2 | | |

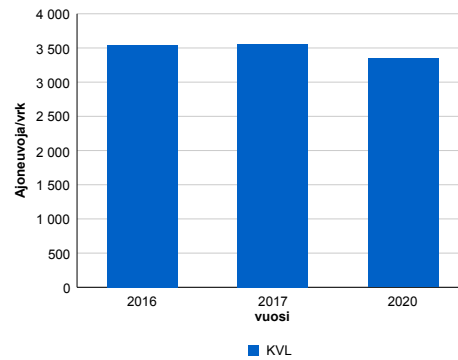
Liikenteen koostumus:

| | 11 HA-PA | 12 KAIIP | 13 Linja-autot | 14 KAPP | 15 KATP | 16 HA + PK | 17 HA + AV | | Kevyet ajoneuvot | Raskaat ajoneuvot |
|--------------|----------|----------|----------------|---------|---------|------------|------------|--------------|------------------|-------------------|
| ARKILIIKENNE | 86,3% | 3,1% | 0,3% | 1,7% | 5,8% | 2,2% | 0,6% | ARKILIIKENNE | 89,1% | 10,9% |
| KOKO VUOSI | 87,9% | 2,6% | 0,3% | 1,3% | 4,7% | 2,6% | 0,6% | KOKO VUOSI | 91,0% | 9,0% |

Kausivaihtelukertoimet

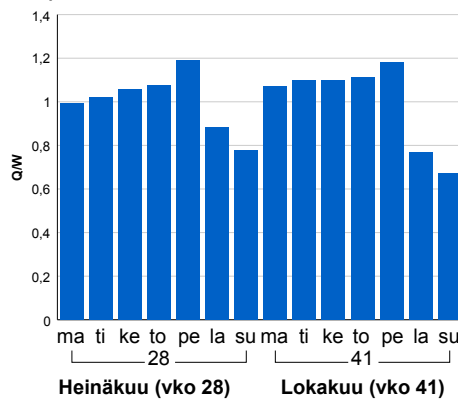


Liikenteen kehitys vv. 2020

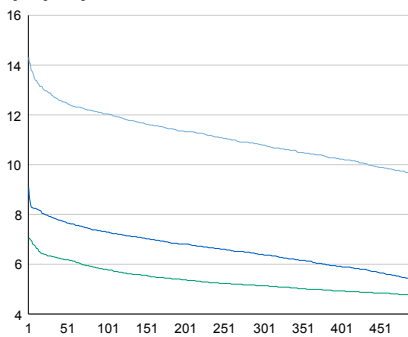


| 2016 | 2017 | 2020 |
|-------|-------|--------|
| 3 547 | 3 554 | 3 347 |
| 1,3% | 0,2% | -11,6% |

Viikonpäivävaihtelut

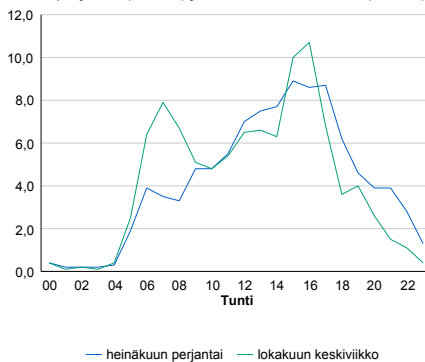


Tuntijärjestyskäyrä



Tuntivaihtelut

Heinäkuun perjantai (vko 28) ja lokakuun keskiviikko (vko 41).



| h | q | q/KVL | h | qras | qras/KVL |
|-----|-----|-------|-----|------|----------|
| 1 | 479 | 14,3% | 1 | 54 | 18,0% |
| 30 | 428 | 12,8% | 30 | 45 | 15,0% |
| 100 | 403 | 12,0% | 100 | 40 | 13,3% |
| 300 | 361 | 10,8% | 300 | 35 | 11,7% |
| 500 | 323 | 9,6% | 500 | 33 | 11,0% |

8.04 LAM-kirja

1042 kt67_Kauhajoki_P (KT 67)

Perustettu 08.12.2004

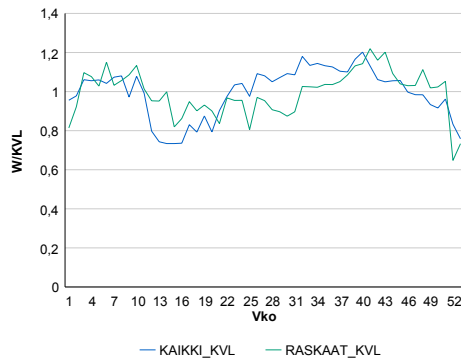
Vuoden 2020 liikennemäärät:

| | | | | | | | |
|------|-------|---------|-----|----------|------|---------|-----------|
| KVL | 3 494 | KVLras | 351 | Tieosa | 14 | Suunta1 | Kurikka |
| KAVL | 3 767 | KAVLras | 451 | Etäisyys | 5158 | Suunta2 | Kauhajoki |
| KKVL | 3 798 | KKVLras | 334 | Kaistoja | 2 | | |

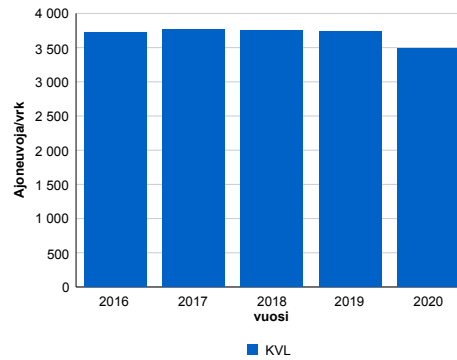
Liikenteen koostumus:

| | 11 HA-PA | 12 KAIP | 13 Linja-autot | 14 KAPP | 15 KATP | 16 HA + PK | 17 HA + AV | | Kevyet ajoneuvot | Raskaat ajoneuvot |
|--------------|----------|---------|----------------|---------|---------|------------|------------|--------------|------------------|-------------------|
| ARKILIIKENNE | 83,7% | 3,5% | 0,8% | 1,4% | 6,3% | 3,3% | 1,0% | ARKILIIKENNE | 88,0% | 12,0% |
| KOKO VUOSI | 85,5% | 3,0% | 0,8% | 1,1% | 5,2% | 3,5% | 0,9% | KOKO VUOSI | 90,0% | 10,0% |

Kausivaihtelukertoimet

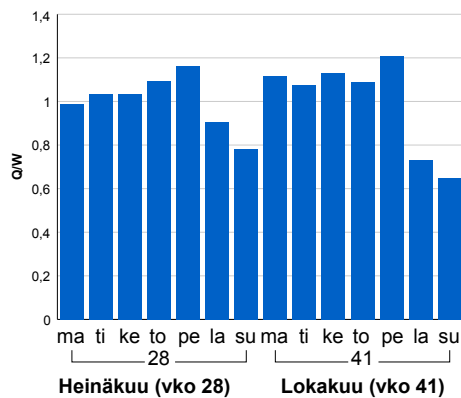


Liikenteen kehitys vv. 2020

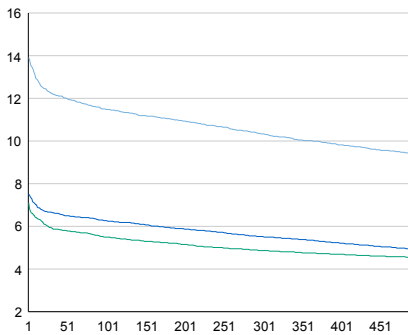


| 2016 | 2017 | 2018 | 2019 | 2020 |
|-------|-------|-------|-------|-------|
| 3 721 | 3 767 | 3 744 | 3 741 | 3 494 |
| 0,3% | 1,2% | -0,6% | -0,1% | -6,6% |

Viikonpäivävaihtelut

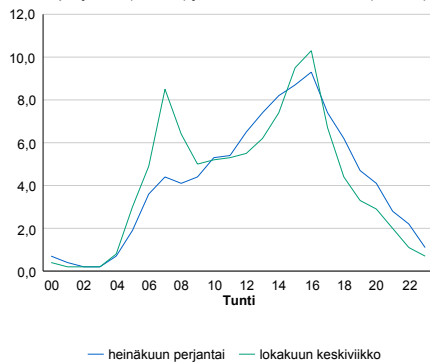


Tuntijärjestyskäyrä



Tuntivaihtelut

Heinäkuun perjantai (vko 28) ja lokakuun keskiviikko (vko 41).



— Suunta 1/KVL — Suunta 2/KVL — Yhteensä /KVL

| h | q | q/KVL |
|-----|-----|-------|
| 1 | 486 | 13,9% |
| 30 | 427 | 12,2% |
| 100 | 401 | 11,5% |
| 300 | 361 | 10,3% |
| 500 | 328 | 9,4% |

| h | qras | qras/KVL |
|-----|------|----------|
| 1 | 55 | 15,7% |
| 30 | 46 | 13,1% |
| 100 | 42 | 12,0% |
| 300 | 38 | 10,8% |
| 500 | 35 | 10,0% |

8.04 LAM-kirja

1043 yt17367_Kurikka_Panttila
(MT 17367)

Perustettu 01.07.2005

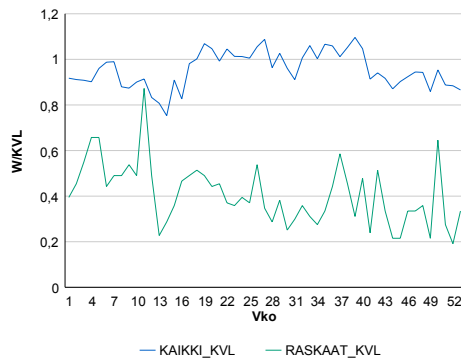
Vuoden 2020 liikennemäärät:

| | | | | | | | |
|------|-----|---------|----|----------|------|---------|---------|
| KVL | 220 | KVLras | 12 | Tieosa | 1 | Suunta1 | Viitala |
| KAVL | 222 | KAVLras | 13 | Etäisyys | 2650 | Suunta2 | Äijälä |
| KKVL | 230 | KKVLras | 11 | Kaistoja | 2 | | |

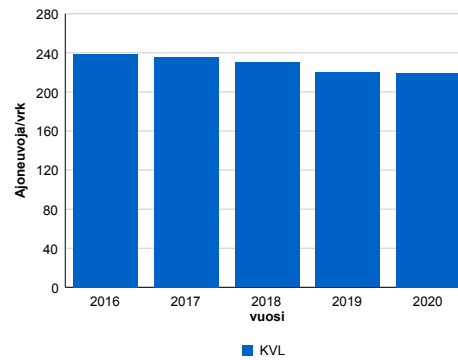
Liikenteen koostumus:

| | 11 HA-PA | 12 KÄIP | 13 Linja-autot | 14 KAPP | 15 KATP | 16 HA + PK | 17 HA + AV | | Kevyet ajoneuvot | Raskaat ajoneuvot |
|--------------|----------|---------|----------------|---------|---------|------------|------------|--------------|------------------|-------------------|
| ARKILIIKENNE | 88,9% | 2,3% | 1,0% | 1,3% | 1,2% | 3,9% | 1,5% | ARKILIIKENNE | 94,3% | 5,7% |
| KOKO VUOSI | 89,1% | 2,1% | 1,0% | 1,2% | 1,1% | 4,0% | 1,5% | KOKO VUOSI | 94,6% | 5,4% |

Kausivaihtelukertoimet

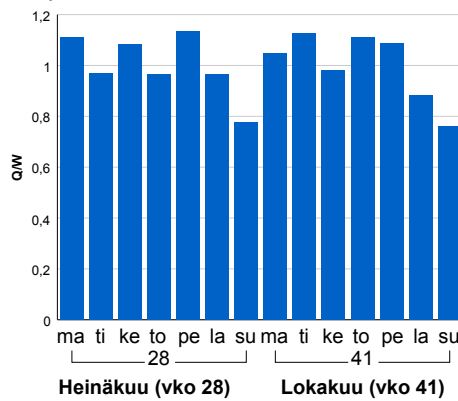


Liikenteen kehitys vv. 2020

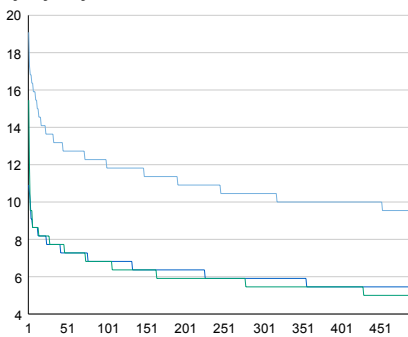


| 2016 | 2017 | 2018 | 2019 | 2020 |
|-------|-------|-------|-------|-------|
| 239 | 235 | 230 | 220 | 220 |
| -0,3% | -1,4% | -2,3% | -4,4% | -0,2% |

Viikonpäivävaihtelut

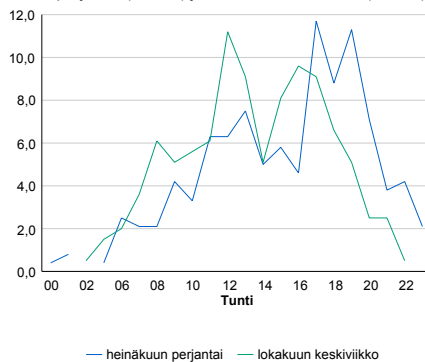


Tuntijärjestyskäyrä



Tuntivaihtelut

Heinäkuun perjantai (vko 28) ja lokakuun keskiviikko (vko 41).



| h | q | q/KVL | h | qras | qras/KVL |
|-----|----|-------|-----|------|----------|
| 1 | 42 | 19,1% | 1 | 5 | 41,7% |
| 30 | 30 | 13,6% | 30 | 3 | 25,0% |
| 100 | 27 | 12,3% | 100 | 2 | 16,7% |
| 300 | 23 | 10,5% | 300 | 2 | 16,7% |
| 500 | 21 | 9,5% | 500 | 1 | 8,3% |

8.04 LAM-kirja

1044 kt66_Kuortane (KT 66)

Perustettu 27.07.2005

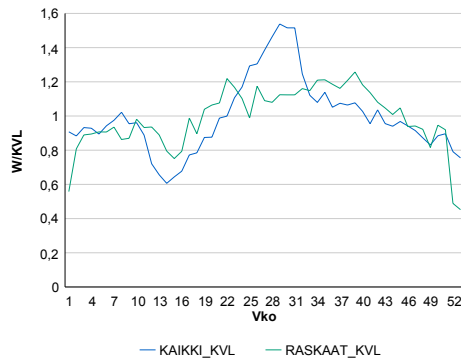
Vuoden 2020 liikennemäärät:

| | | | | | | | |
|------|-------|---------|-----|----------|------|---------|--------|
| KVL | 3 106 | KVLras | 219 | Tieosa | 30 | Suunta1 | Lapua |
| KAVL | 3 094 | KAVLras | 273 | Etäisyys | 1502 | Suunta2 | Alavus |
| KKVL | 4 023 | KKVLras | 248 | Kaistoja | 2 | | |

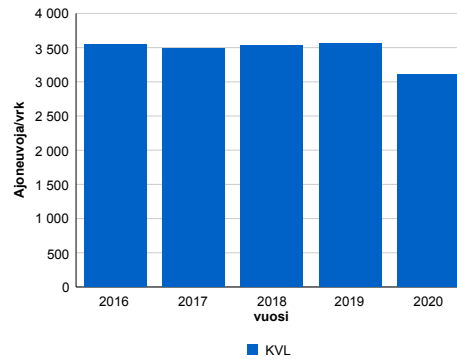
Liikenteen koostumus:

| | 11 HA-PA | 12 KAIP | 13 Linja-autot | 14 KAPP | 15 KATP | 16 HA + PK | 17 HA + AV | | Kevyet ajoneuvot | Raskaat ajoneuvot |
|--------------|----------|---------|----------------|---------|---------|------------|------------|--------------|------------------|-------------------|
| ARKILIIKENNE | 86,8% | 2,7% | 0,4% | 1,4% | 4,3% | 3,4% | 1,0% | ARKILIIKENNE | 91,2% | 8,8% |
| KOKO VUOSI | 88,3% | 2,3% | 0,4% | 1,0% | 3,3% | 3,7% | 0,9% | KOKO VUOSI | 93,0% | 7,0% |

Kausivaihtelukertoimet

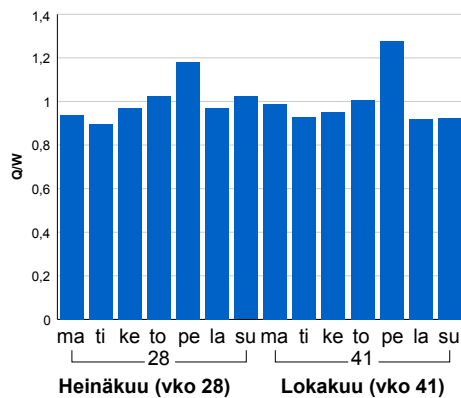


Liikenteen kehitys vv. 2020

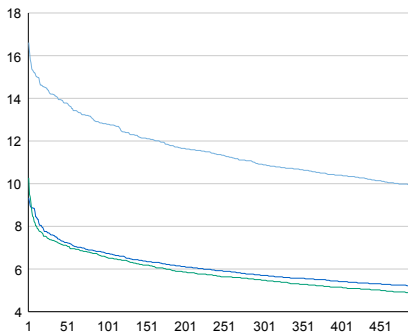


| 2016 | 2017 | 2018 | 2019 | 2020 |
|-------|-------|-------|-------|--------|
| 3 539 | 3 493 | 3 537 | 3 561 | 3 106 |
| 0,9% | -1,3% | 1,2% | 0,7% | -12,8% |

Viikonpäivävaihtelut

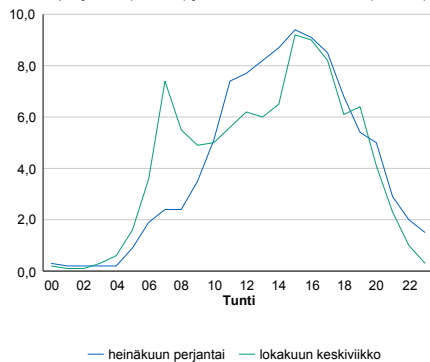


Tuntijärjestyskäyrä



Tuntivaihtelut

Heinäkuun perjantai (vko 28) ja lokakuun keskiviikko (vko 41).



— Suunta 1/KVL — Suunta 2/KVL — Yhteensä /KVL

| h | q | q/KVL |
|-----|-----|-------|
| 1 | 516 | 16,6% |
| 30 | 441 | 14,2% |
| 100 | 398 | 12,8% |
| 300 | 339 | 10,9% |
| 500 | 307 | 9,9% |

| h | qras | qras/KVL |
|-----|------|----------|
| 1 | 37 | 16,9% |
| 30 | 31 | 14,2% |
| 100 | 28 | 12,8% |
| 300 | 25 | 11,4% |
| 500 | 23 | 10,5% |

8.04 LAM-kirja

1045 vt8_Mustasaari_Riimal
(VT 8)

Perustettu 02.12.2005

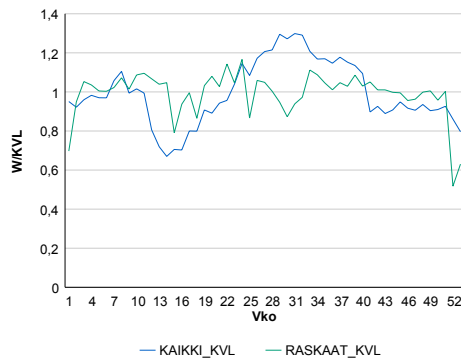
Vuoden 2020 liikennemäärät:

| | | | | | | | |
|------|-------|---------|-----|----------|------|---------|-------|
| KVL | 3 059 | KVLras | 333 | Tieosa | 237 | Suunta1 | Vaasa |
| KAVL | 3 176 | KAVLras | 434 | Etäisyys | 4418 | Suunta2 | Pori |
| KKVL | 3 662 | KKVLras | 338 | Kaistoja | 2 | | |

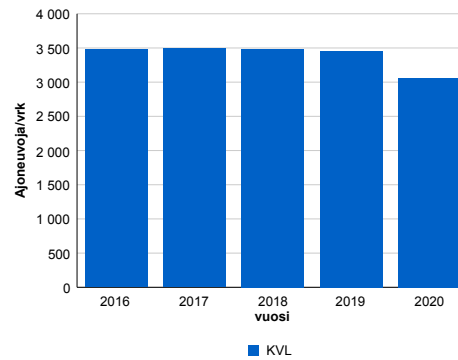
Liikenteen koostumus:

| | 11 HA-PA | 12 KÄIP | 13 Linja-autot | 14 KAPP | 15 KATP | 16 HA + PK | 17 HA + AV | | Kevyet ajoneuvot | Raskaat ajoneuvot |
|--------------|----------|---------|----------------|---------|---------|------------|------------|--------------|------------------|-------------------|
| ARKILIIKENNE | 83,3% | 3,0% | 0,3% | 3,1% | 7,3% | 2,4% | 0,6% | ARKILIIKENNE | 86,3% | 13,7% |
| KOKO VUOSI | 85,6% | 2,5% | 0,3% | 2,4% | 5,8% | 2,8% | 0,6% | KOKO VUOSI | 89,1% | 10,9% |

Kausivaihtelukertoimet

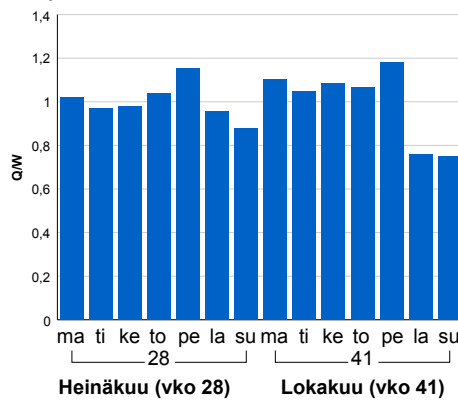


Liikenteen kehitys vv. 2020

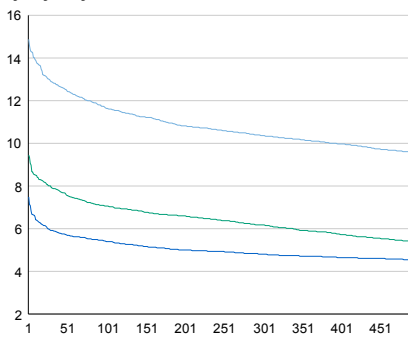


| 2016 | 2017 | 2018 | 2019 | 2020 |
|-------|-------|-------|-------|--------|
| 3 477 | 3 493 | 3 484 | 3 458 | 3 059 |
| 0,6% | 0,5% | -0,3% | -0,7% | -11,5% |

Viikonpäivävaihtelut

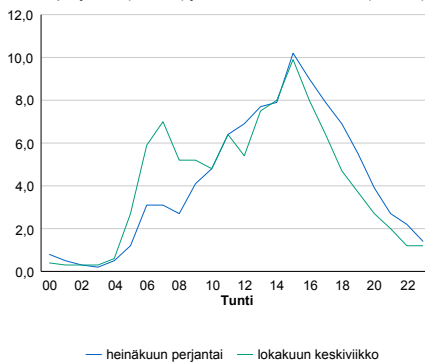


Tuntijärjestyskäyrä



Tuntivaihtelut

Heinäkuun perjantai (vko 28) ja lokakuun keskiviikko (vko 41).



| h | q | q/KVL | h | qras | qras/KVL |
|-----|-----|-------|-----|------|----------|
| 1 | 455 | 14,9% | 1 | 57 | 17,1% |
| 30 | 394 | 12,9% | 30 | 44 | 13,2% |
| 100 | 356 | 11,6% | 100 | 40 | 12,0% |
| 300 | 317 | 10,4% | 300 | 36 | 10,8% |
| 500 | 293 | 9,6% | 500 | 34 | 10,2% |

8.04 LAM-kirja

1046 kt67_Teuva (KT 67)

Perustettu 13.01.2006

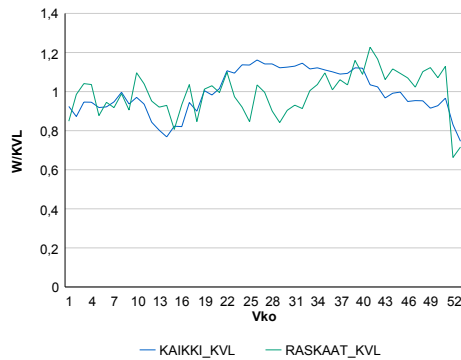
Vuoden 2020 liikennemäärät:

| | | | | | | | |
|------|-------|---------|-----|----------|------|---------|----------|
| KVL | 2 126 | KVLras | 237 | Tieosa | 7 | Suunta1 | Teuva |
| KAVL | 2 286 | KAVLras | 314 | Etäisyys | 3516 | Suunta2 | Kaskinen |
| KKVL | 2 402 | KKVLras | 228 | Kaistoja | 2 | | |

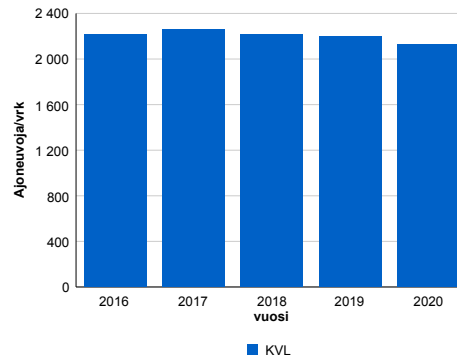
Liikenteen koostumus:

| | 11 HA-PA | 12 KAIP | 13 Linja-autot | 14 KAPP | 15 KATP | 16 HA + PK | 17 HA + AV | | Kevyet ajoneuvot | Raskaat ajoneuvot |
|--------------|----------|---------|----------------|---------|---------|------------|------------|--------------|------------------|-------------------|
| ARKILIIKENNE | 82,7% | 3,8% | 0,4% | 1,4% | 8,1% | 2,7% | 0,9% | ARKILIIKENNE | 86,3% | 13,7% |
| KOKO VUOSI | 85,1% | 3,2% | 0,4% | 1,1% | 6,5% | 2,9% | 0,9% | KOKO VUOSI | 88,8% | 11,2% |

Kausivaihtelukertoimet

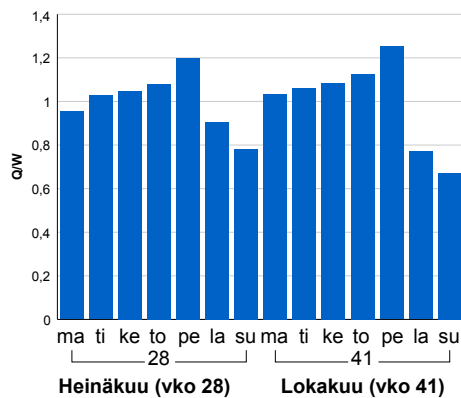


Liikenteen kehitys vv. 2020

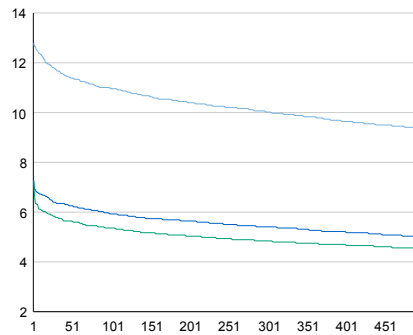


| vuosi | 2016 | 2017 | 2018 | 2019 | 2020 |
|----------------|-------|-------|-------|-------|-------|
| Ajoneuvoja/vrk | 2 216 | 2 257 | 2 214 | 2 199 | 2 126 |
| % | 0,4% | 1,9% | -1,9% | -0,7% | -3,3% |

Viikonpäivävaihtelut

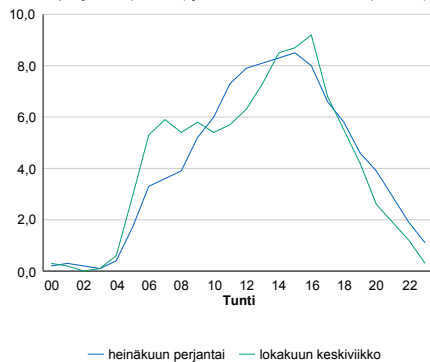


Tuntijärjestyskäyrä



Tuntivaihtelut

Heinäkuun perjantai (vko 28) ja lokakuun keskiviikko (vko 41).



| h | q | q/KVL | h | qras | qras/KVL |
|-----|-----|-------|-----|------|----------|
| 1 | 272 | 12,8% | 1 | 40 | 16,9% |
| 30 | 249 | 11,7% | 30 | 34 | 14,3% |
| 100 | 233 | 11,0% | 100 | 31 | 13,1% |
| 300 | 213 | 10,0% | 300 | 28 | 11,8% |
| 500 | 199 | 9,4% | 500 | 26 | 11,0% |

8.04 LAM-kirja

1047 vt3_Kurikka_Tuiskula (VT 3)

Perustettu 20.09.2006

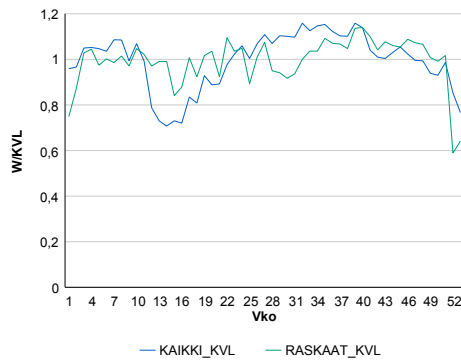
Vuoden 2020 liikennemäärät:

| | | | | | | | |
|------|-------|---------|-----|----------|------|---------|---------|
| KVL | 6 629 | KVLras | 570 | Tieosa | 233 | Suunta1 | Vaasa |
| KAVL | 7 085 | KAVLras | 754 | Etäisyys | 2450 | Suunta2 | Tampere |
| KKVL | 7 255 | KKVLras | 571 | Kaistoja | 2 | | |

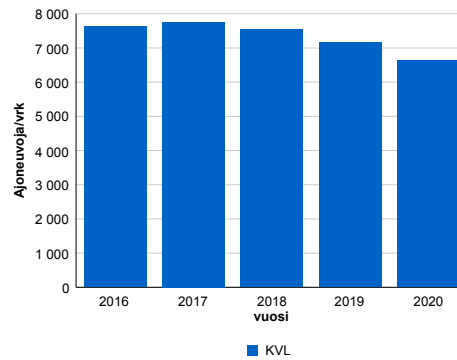
Liikenteen koostumus:

| | 11 HA-PA | 12 KAIIP | 13 Linja-autot | 14 KAPP | 15 KATP | 16 HA + PK | 17 HA + AV | | Kevyet ajoneuvot | Raskaat ajoneuvot |
|--------------|----------|----------|----------------|---------|---------|------------|------------|--------------|------------------|-------------------|
| ARKILIIKENNE | 85,9% | 3,0% | 0,3% | 1,6% | 5,7% | 2,8% | 0,7% | ARKILIIKENNE | 89,4% | 10,6% |
| KOKO VUOSI | 87,7% | 2,6% | 0,3% | 1,2% | 4,6% | 3,0% | 0,7% | KOKO VUOSI | 91,4% | 8,6% |

Kausivaihtelukertoimet

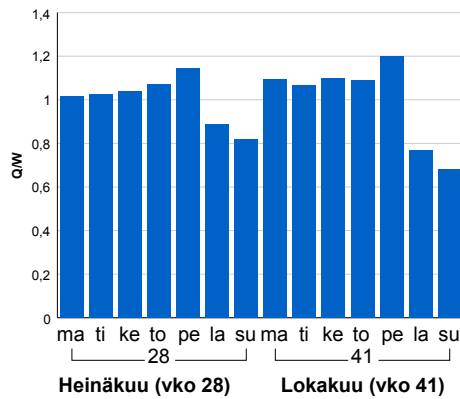


Liikenteen kehitys vv. 2020

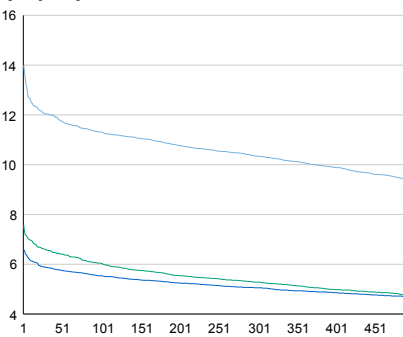


| 2016 | 2017 | 2018 | 2019 | 2020 |
|-------|-------|-------|-------|-------|
| 7 625 | 7 759 | 7 538 | 7 157 | 6 629 |
| -0,1% | 1,8% | -2,9% | -5,1% | -7,4% |

Viikonpäivävaihtelut

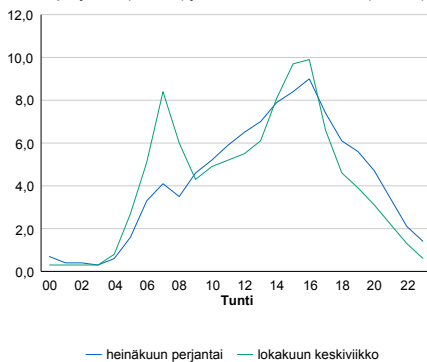


Tuntijärjestyskäyrä



Tuntivaihtelut

Heinäkuun perjantai (vko 28) ja lokakuun keskiviikko (vko 41).



— Suunta 1/KVL — Suunta 2/KVL — Yhteensä /KVL

| h | q | q/KVL | h | qras | qras/KVL |
|-----|-----|-------|-----|------|----------|
| 1 | 928 | 14,0% | 1 | 81 | 14,2% |
| 30 | 798 | 12,0% | 30 | 69 | 12,1% |
| 100 | 750 | 11,3% | 100 | 64 | 11,2% |
| 300 | 686 | 10,3% | 300 | 59 | 10,4% |
| 500 | 622 | 9,4% | 500 | 56 | 9,8% |

8.04 LAM-kirja

1048 vt13_Kokkola_Ribacken
(VT 13)

Perustettu 01.10.2006

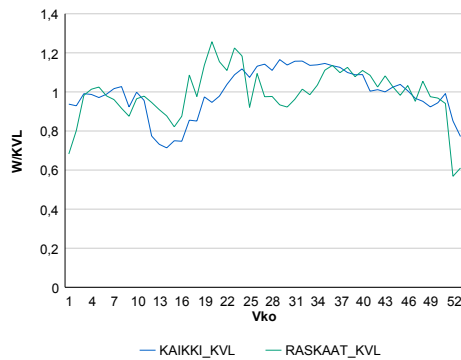
Vuoden 2020 liikennemäärät:

| | | | | | | | |
|------|-------|---------|-----|----------|------|---------|----------|
| KVL | 4 518 | KVLras | 243 | Tieosa | 102 | Suunta1 | Kyyjärvi |
| KAVL | 4 865 | KAVLras | 305 | Etäisyys | 3475 | Suunta2 | Kokkola |
| KKVL | 5 112 | KKVLras | 250 | Kaistoja | 2 | | |

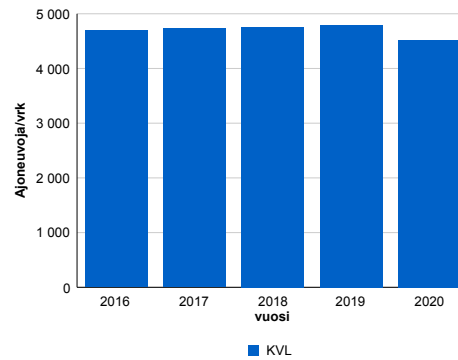
Liikenteen koostumus:

| | 11 HA-PA | 12 KAIIP | 13 Linja-autot | 14 KAPP | 15 KATP | 16 HA + PK | 17 HA + AV | | Kevyet ajoneuvot | Raskaat ajoneuvot |
|--------------|----------|----------|----------------|---------|---------|------------|------------|--------------|------------------|-------------------|
| ARKILIIKENNE | 90,1% | 2,6% | 0,4% | 0,8% | 2,5% | 3,0% | 0,6% | ARKILIIKENNE | 93,7% | 6,3% |
| KOKO VUOSI | 90,9% | 2,2% | 0,3% | 0,6% | 2,2% | 3,2% | 0,6% | KOKO VUOSI | 94,6% | 5,4% |

Kausivaihtelukertoimet

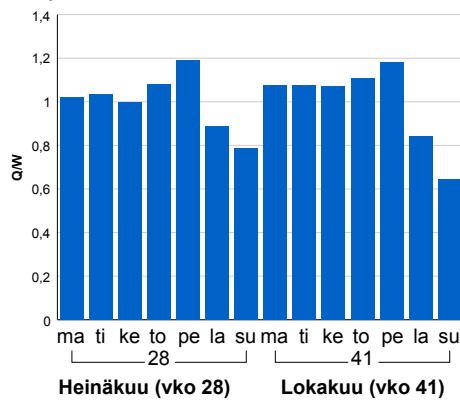


Liikenteen kehitys vv. 2020

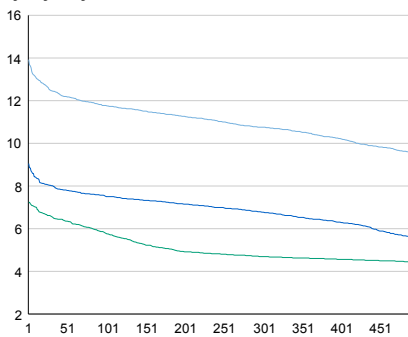


| 2016 | 2017 | 2018 | 2019 | 2020 |
|-------|-------|-------|-------|-------|
| 4 692 | 4 730 | 4 756 | 4 791 | 4 518 |
| 1,5% | 0,8% | 0,5% | 0,7% | -5,7% |

Viikonpäivävaihtelut

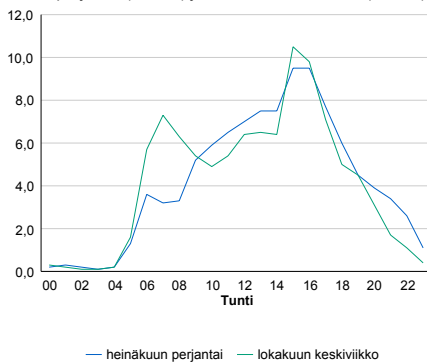


Tuntijärjestyskäyrä



Tuntivaihtelut

Heinäkuun perjantai (vko 28) ja lokakuun keskiviikko (vko 41).



— Suunta 1/KVL — Suunta 2/KVL — Yhteensä /KVL

| h | q | q/KVL | h | qras | qras/KVL |
|-----|-----|-------|-----|------|----------|
| 1 | 629 | 13,9% | 1 | 41 | 16,9% |
| 30 | 563 | 12,5% | 30 | 34 | 14,0% |
| 100 | 532 | 11,8% | 100 | 31 | 12,8% |
| 300 | 486 | 10,8% | 300 | 28 | 11,5% |
| 500 | 432 | 9,6% | 500 | 26 | 10,7% |

8.04 LAM-kirja

1049 vt19_Lapua_Voitilanjärvi
(VT 19)

Perustettu 01.10.2006

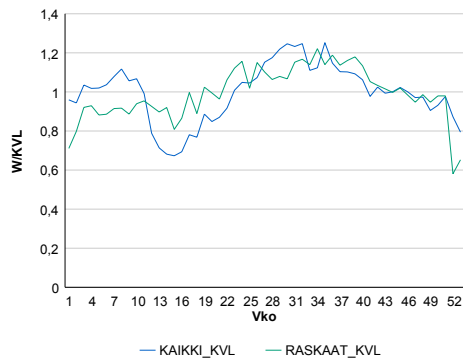
Vuoden 2020 liikennemäärät:

| | | | | | | | |
|------|-------|---------|-------|----------|------|---------|---------------|
| KVL | 7 073 | KVLras | 890 | Tieosa | 13 | Suunta1 | Uusikaarlepyy |
| KAVL | 7 470 | KAVLras | 1 118 | Etäisyys | 5663 | Suunta2 | Lapua |
| KKVL | 8 125 | KKVLras | 1 001 | Kaistoja | 2 | | |

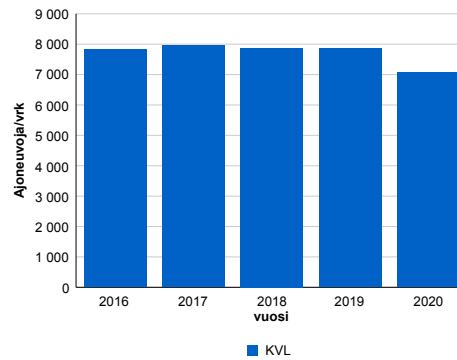
Liikenteen koostumus:

| | 11 HA-PA | 12 KÄIP | 13 Linja-autot | 14 KAPP | 15 KATP | 16 HA + PK | 17 HA + AV | | Kevyet ajoneuvot | Raskaat ajoneuvot |
|--------------|----------|---------|----------------|---------|---------|------------|------------|--------------|------------------|-------------------|
| ARKILIIKENNE | 80,5% | 3,4% | 0,6% | 2,1% | 8,9% | 3,5% | 1,0% | ARKILIIKENNE | 85,0% | 15,0% |
| KOKO VUOSI | 82,7% | 3,0% | 0,6% | 1,6% | 7,3% | 3,8% | 1,0% | KOKO VUOSI | 87,4% | 12,6% |

Kausivaihtelukertoimet

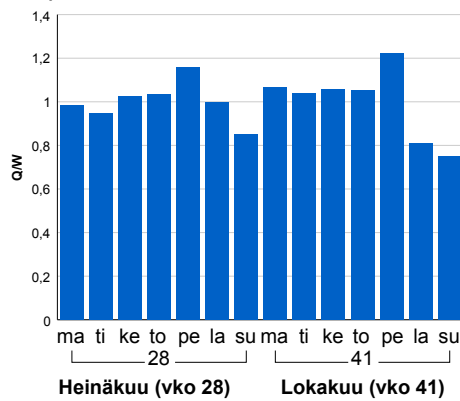


Liikenteen kehitys vv. 2020

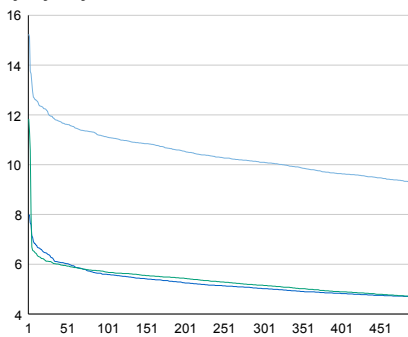


| 2016 | 2017 | 2018 | 2019 | 2020 |
|-------|-------|-------|-------|--------|
| 7 819 | 7 952 | 7 877 | 7 857 | 7 073 |
| 1,7% | 1,7% | -0,9% | -0,2% | -10,0% |

Viikonpäivävaihtelut

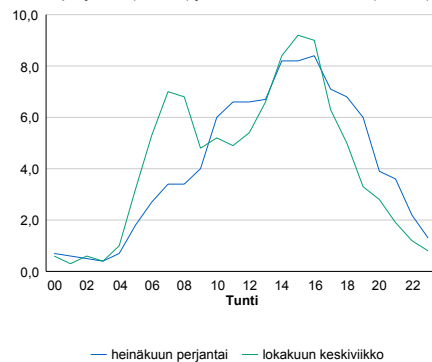


Tuntijärjestyskäyrä



Tuntivaihtelut

Heinäkuun perjantai (vko 28) ja lokakuun keskiviikko (vko 41).



| h | q | q/KVL | h | qras | qras/KVL |
|-----|-------|-------|-----|------|----------|
| 1 | 1 078 | 15,2% | 1 | 116 | 13,0% |
| 30 | 845 | 11,9% | 30 | 90 | 10,1% |
| 100 | 787 | 11,1% | 100 | 85 | 9,6% |
| 300 | 714 | 10,1% | 300 | 78 | 8,8% |
| 500 | 657 | 9,3% | 500 | 74 | 8,3% |

8.04 LAM-kirja

1050 vt8_Kristiinankaupunki
(VT 8)

Perustettu 20.10.2006

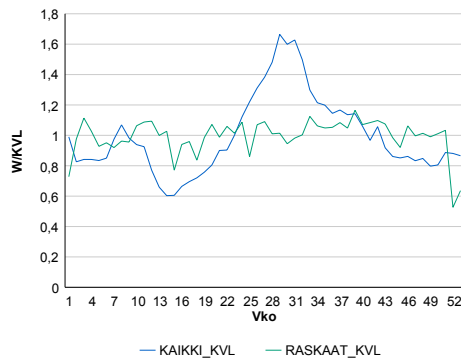
Vuoden 2020 liikennemäärät:

| | | | | | | | |
|------|-------|---------|-----|----------|------|---------|-------|
| KVL | 1 553 | KVLras | 372 | Tieosa | 213 | Suunta1 | Vaasa |
| KAVL | 1 518 | KAVLras | 483 | Etäisyys | 5065 | Suunta2 | Pori |
| KKVL | 2 101 | KKVLras | 382 | Kaistoja | 2 | | |

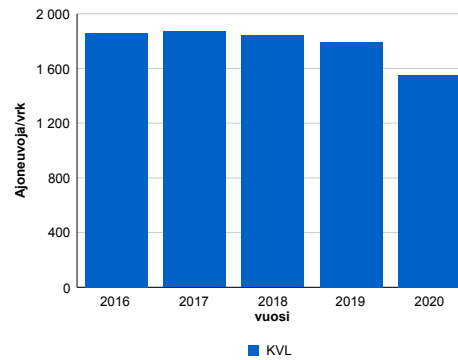
Liikenteen koostumus:

| | 11 HA-PA | 12 KÄIP | 13 Linja-autot | 14 KAPP | 15 KATP | 16 HA + PK | 17 HA + AV | | Kevyet ajoneuvot | Raskaat ajoneuvot |
|--------------|----------|---------|----------------|---------|---------|------------|------------|--------------|------------------|-------------------|
| ARKILIIKENNE | 63,2% | 3,6% | 0,5% | 5,8% | 21,9% | 3,6% | 1,4% | ARKILIIKENNE | 68,2% | 31,8% |
| KOKO VUOSI | 70,8% | 3,1% | 0,5% | 4,3% | 16,1% | 4,0% | 1,3% | KOKO VUOSI | 76,1% | 23,9% |

Kausivaihtelukertoimet

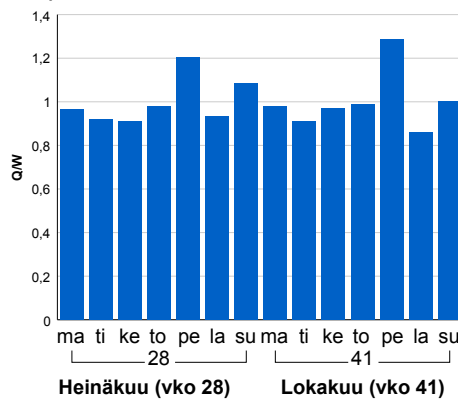


Liikenteen kehitys vv. 2020

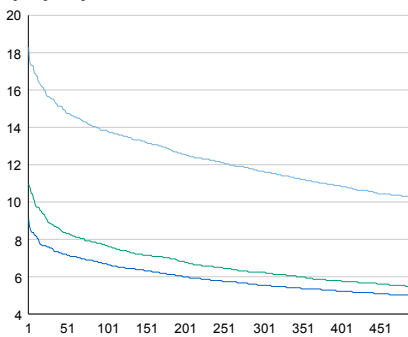


| 2016 | 2017 | 2018 | 2019 | 2020 |
|-------|-------|-------|-------|--------|
| 1 860 | 1 872 | 1 840 | 1 792 | 1 553 |
| 1,3% | 0,6% | -1,7% | -2,6% | -13,3% |

Viikonpäivävaihtelut

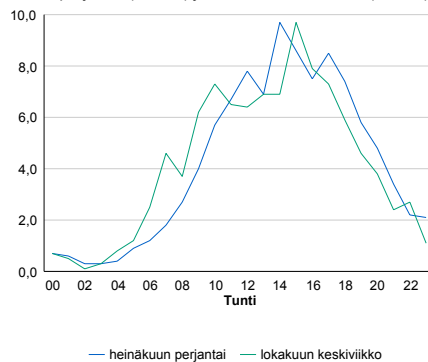


Tuntijärjestyskäyrä



Tuntivaihtelut

Heinäkuun perjantai (vko 28) ja lokakuun keskiviikko (vko 41).



— Suunta 1/KVL — Suunta 2/KVL — Yhteensä /KVL

| h | q | q/KVL | h | qras | qras/KVL |
|-----|-----|-------|-----|------|----------|
| 1 | 284 | 18,3% | 1 | 64 | 17,2% |
| 30 | 241 | 15,5% | 30 | 46 | 12,4% |
| 100 | 215 | 13,8% | 100 | 42 | 11,3% |
| 300 | 181 | 11,7% | 300 | 39 | 10,5% |
| 500 | 159 | 10,2% | 500 | 36 | 9,7% |

8.04 LAM-kirja

1051 vt3_Laihia_Perälä (VT 3)

Perustettu 30.07.2007

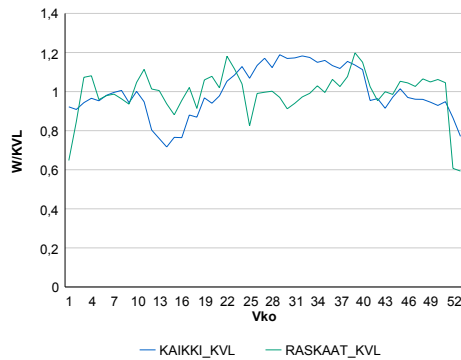
Vuoden 2020 liikennemäärät:

| | | | | | | | |
|------|-------|---------|-----|----------|------|---------|---------|
| KVL | 3 877 | KVLras | 269 | Tieosa | 244 | Suunta1 | Vaasa |
| KAVL | 4 022 | KAVLras | 354 | Etäisyys | 2250 | Suunta2 | Kurikka |
| KKVL | 4 445 | KKVLras | 266 | Kaistoja | 2 | | |

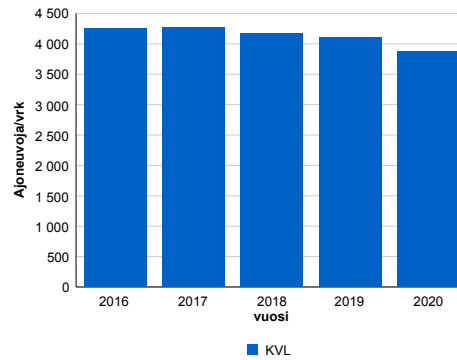
Liikenteen koostumus:

| | 11 HA-PA | 12 KAIP | 13 Linja-autot | 14 KAPP | 15 KATP | 16 HA + PK | 17 HA + AV | | Kevyet ajoneuvot | Raskaat ajoneuvot |
|--------------|----------|---------|----------------|---------|---------|------------|------------|--------------|------------------|-------------------|
| ARKILIIKENNE | 87,8% | 2,7% | 0,3% | 1,3% | 4,5% | 2,9% | 0,5% | ARKILIIKENNE | 91,2% | 8,8% |
| KOKO VUOSI | 89,4% | 2,3% | 0,2% | 1,0% | 3,4% | 3,2% | 0,5% | KOKO VUOSI | 93,0% | 7,0% |

Kausivaihtelukertoimet

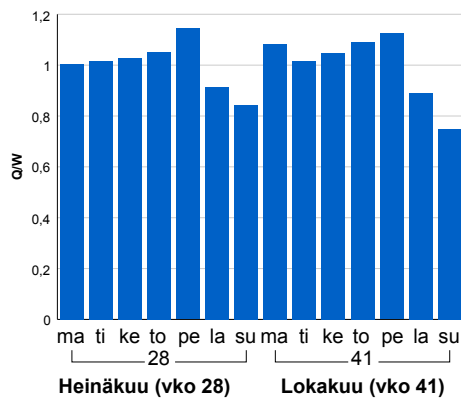


Liikenteen kehitys vv. 2020

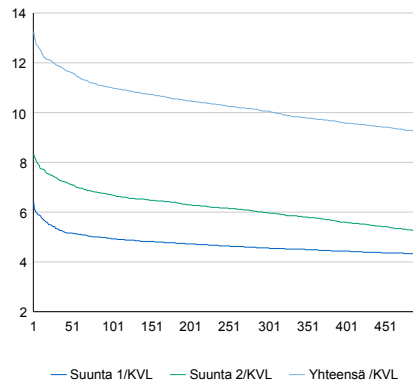


| 2016 | 2017 | 2018 | 2019 | 2020 |
|-------|-------|-------|-------|-------|
| 4 259 | 4 264 | 4 171 | 4 110 | 3 877 |
| -0,3% | 0,1% | -2,2% | -1,5% | -5,7% |

Viikonpäivävaihtelut

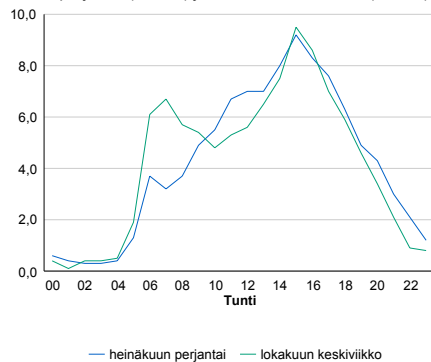


Tuntijärjestyskäyrä



Tuntivaihtelut

Heinäkuun perjantai (vko 28) ja lokakuun keskiviikko (vko 41).



| h | q | q/KVL |
|-----|-----|-------|
| 1 | 514 | 13,3% |
| 30 | 462 | 11,9% |
| 100 | 427 | 11,0% |
| 300 | 390 | 10,1% |
| 500 | 358 | 9,2% |

| h | qras | qras/KVL |
|-----|------|----------|
| 1 | 46 | 17,1% |
| 30 | 38 | 14,1% |
| 100 | 34 | 12,6% |
| 300 | 31 | 11,5% |
| 500 | 29 | 10,8% |

8.04 LAM-kirja

1053 vt18_Laihia_Vedenoja (VT 18)

Perustettu 30.07.2007

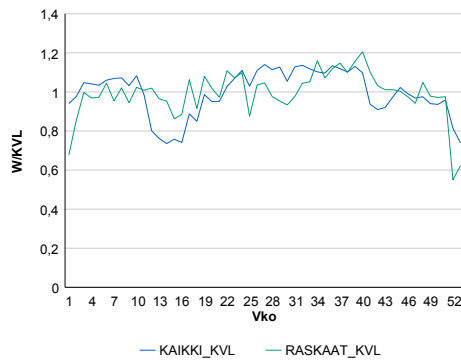
Vuoden 2020 liikennemäärät:

| | | | | | | | |
|------|-------|---------|-----|----------|-----|---------|----------|
| KVL | 6 183 | KVLras | 403 | Tieosa | 2 | Suunta1 | YLISTARO |
| KAVL | 6 674 | KAVLras | 530 | Etäisyys | 948 | Suunta2 | LAIHIA |
| KKVL | 6 821 | KKVLras | 413 | Kaistoja | 2 | | |

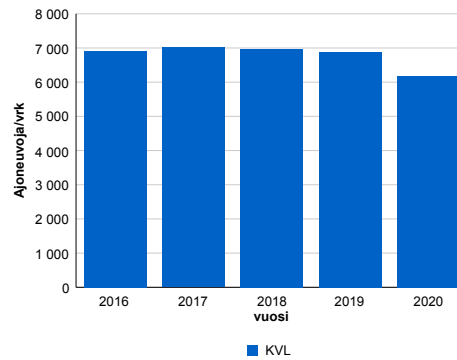
Liikenteen koostumus:

| | 11 HA-PA | 12 KAIIP | 13 Linja-autot | 14 KAPP | 15 KATP | 16 HA + PK | 17 HA + AV | | Kevyet ajoneuvot | Raskaat ajoneuvot |
|--------------|----------|----------|----------------|---------|---------|------------|------------|--------------|------------------|-------------------|
| ARKILIIKENNE | 89,5% | 3,0% | 0,3% | 1,1% | 3,6% | 2,2% | 0,4% | ARKILIIKENNE | 92,1% | 7,9% |
| KOKO VUOSI | 90,7% | 2,5% | 0,3% | 0,8% | 2,9% | 2,4% | 0,4% | KOKO VUOSI | 93,5% | 6,5% |

Kausivaihtelukertoimet

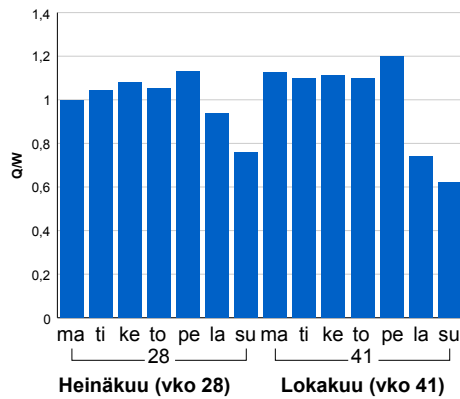


Liikenteen kehitys vv. 2020

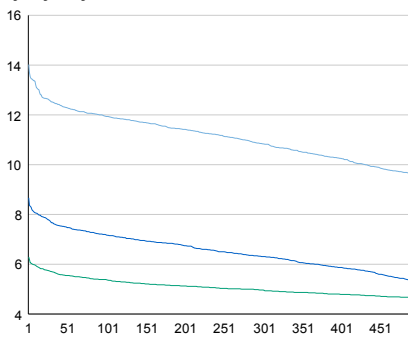


| 2016 | 2017 | 2018 | 2019 | 2020 |
|-------|-------|-------|-------|--------|
| 6 916 | 7 017 | 6 970 | 6 876 | 6 183 |
| 1,5% | 1,5% | -0,7% | -1,3% | -10,1% |

Viikonpäivävaihtelut

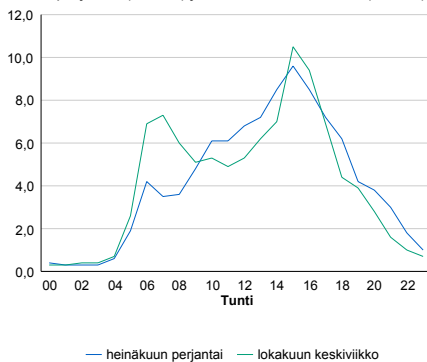


Tuntijärjestyskäyrä



Tuntivaihtelut

Heinäkuun perjantai (vko 28) ja lokakuun keskiviikko (vko 41).



| h | q | q/KVL | h | qras | qras/KVL |
|-----|-----|-------|-----|------|----------|
| 1 | 867 | 14,0% | 1 | 58 | 14,4% |
| 30 | 774 | 12,5% | 30 | 49 | 12,2% |
| 100 | 738 | 11,9% | 100 | 46 | 11,4% |
| 300 | 670 | 10,8% | 300 | 42 | 10,4% |
| 500 | 593 | 9,6% | 500 | 40 | 9,9% |

8.04 LAM-kirja

1054 kt44_Kauhajoki (VT 44)

Perustettu 30.07.2007

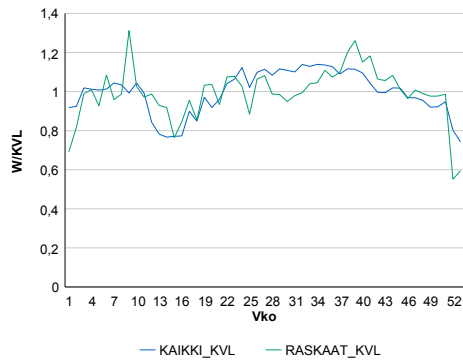
Vuoden 2020 liikennemäärät:

| | | | | | | | |
|------|-------|---------|-----|----------|------|---------|-----------|
| KVL | 5 004 | KVLras | 368 | Tieosa | 29 | Suunta1 | KURIKKA |
| KAVL | 5 497 | KAVLras | 479 | Etäisyys | 3429 | Suunta2 | HONKAJOKI |
| KKVL | 5 538 | KKVLras | 376 | Kaistoja | 2 | | |

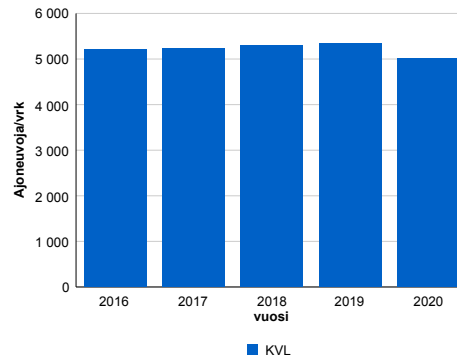
Liikenteen koostumus:

| | 11 HA-PA | 12 KAIP | 13 Linja-autot | 14 KAPP | 15 KATP | 16 HA + PK | 17 HA + AV | | Kevyet ajoneuvot | Raskaat ajoneuvot |
|--------------|----------|---------|----------------|---------|---------|------------|------------|--|------------------|-------------------|
| ARKILIIKENNE | 87,2% | 3,3% | 0,4% | 1,1% | 3,9% | 3,4% | 0,7% | | 91,3% | 8,7% |
| KOKO VUOSI | 88,6% | 2,8% | 0,4% | 0,9% | 3,2% | 3,4% | 0,7% | | 92,6% | 7,4% |

Kausivaihtelukertoimet

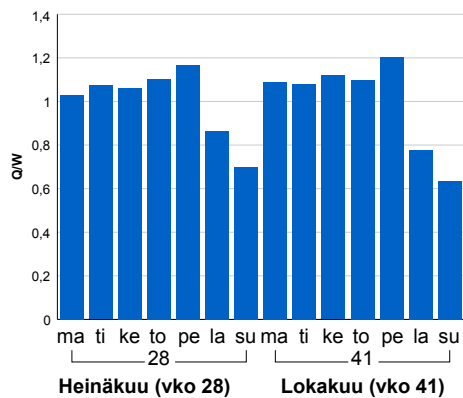


Liikenteen kehitys vv. 2020

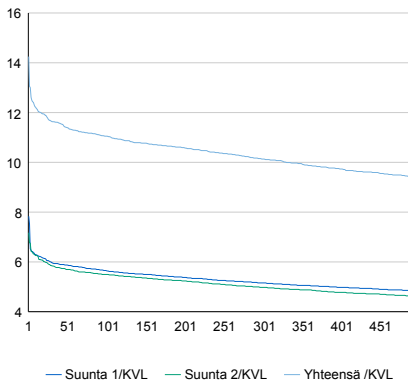


| 2016 | 2017 | 2018 | 2019 | 2020 |
|-------|-------|-------|-------|-------|
| 5 204 | 5 230 | 5 293 | 5 341 | 5 004 |
| 0,4% | 0,5% | 1,2% | 0,9% | -6,3% |

Viikonpäivävaihtelut

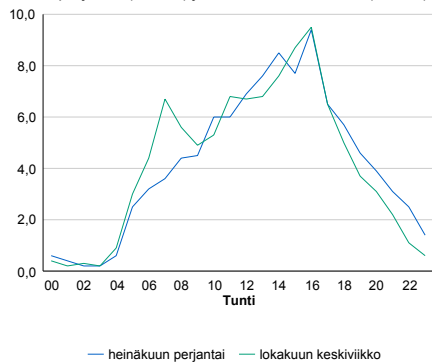


Tuntijärjestyskäyrä



Tuntivaihtelut

Heinäkuun perjantai (vko 28) ja lokakuun keskiviikko (vko 41).



| h | q | q/KVL | h | qras | qras/KVL |
|-----|-----|-------|-----|------|----------|
| 1 | 713 | 14,2% | 1 | 74 | 20,1% |
| 30 | 583 | 11,7% | 30 | 57 | 15,5% |
| 100 | 553 | 11,1% | 100 | 49 | 13,3% |
| 300 | 507 | 10,1% | 300 | 43 | 11,7% |
| 500 | 470 | 9,4% | 500 | 40 | 10,9% |

8.04 LAM-kirja

1055 kt68_Lehtimäki (KT 68)

Perustettu 30.07.2007

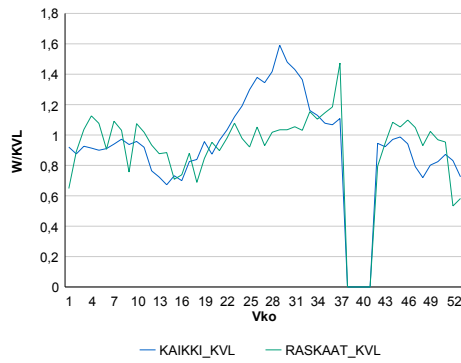
Vuoden 2020 liikennemäärät:

| | | | | | | | |
|------|-------|---------|----|----------|------|---------|----------|
| KVL | 1 328 | KVLras | 78 | Tieosa | 15 | Suunta1 | ALAJÄRVI |
| KAVL | 1 365 | KAVLras | 99 | Etäisyys | 2135 | Suunta2 | ÄHTÄRI |
| KKVL | 1 733 | KKVLras | 83 | Kaistoja | 2 | | |

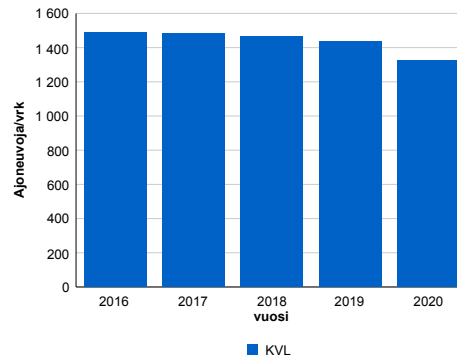
Liikenteen koostumus:

| | 11 HA-PA | 12 KAIP | 13 Linja-autot | 14 KAPP | 15 KATP | 16 HA + PK | 17 HA + AV | | Kevyet ajoneuvot | Raskaat ajoneuvot |
|--------------|----------|---------|----------------|---------|---------|------------|------------|--|------------------|-------------------|
| ARKILIIKENNE | 89,2% | 3,9% | 0,4% | 0,8% | 2,2% | 2,7% | 0,8% | | 92,7% | 7,3% |
| KOKO VUOSI | 90,4% | 3,2% | 0,3% | 0,6% | 1,7% | 2,9% | 0,8% | | 94,1% | 5,9% |

Kausivaihtelukertoimet

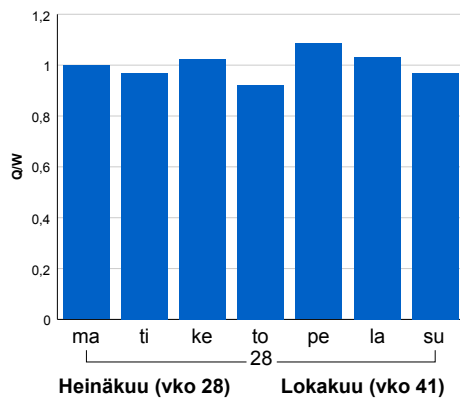


Liikenteen kehitys vv. 2020

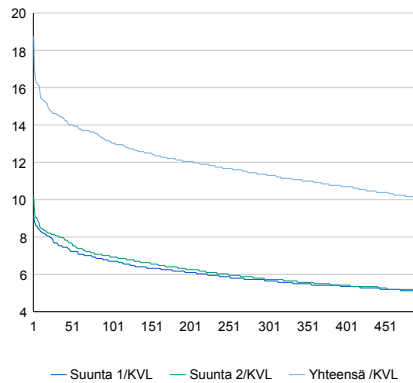


| 2016 | 2017 | 2018 | 2019 | 2020 |
|-------|-------|-------|-------|-------|
| 1 488 | 1 483 | 1 465 | 1 439 | 1 328 |
| 0,4% | -0,4% | -1,2% | -1,8% | -7,7% |

Viikonpäivävaihtelut

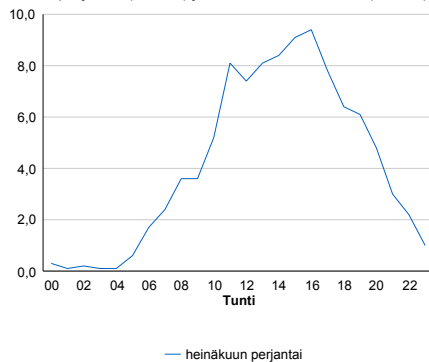


Tuntijärjestyskäyrä



Tuntivaihtelut

Heinäkuun perjantai (vko 28) ja lokakuun keskiviikko (vko 41).



| h | q | q/KVL | h | qras | qras/KVL |
|-----|-----|-------|-----|------|----------|
| 1 | 249 | 18,8% | 1 | 23 | 29,5% |
| 30 | 194 | 14,6% | 30 | 15 | 19,2% |
| 100 | 174 | 13,1% | 100 | 13 | 16,7% |
| 300 | 150 | 11,3% | 300 | 11 | 14,1% |
| 500 | 134 | 10,1% | 500 | 10 | 12,8% |

8.04 LAM-kirja

1056 vt18_Alavus_Kuivaskylä
(VT 18)

Perustettu 01.09.2007

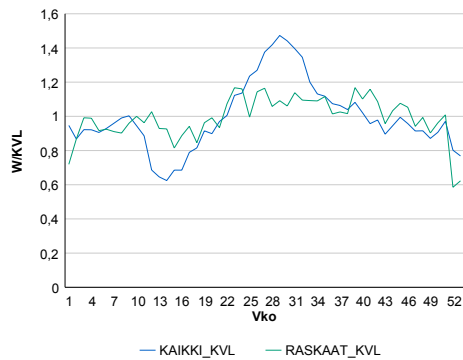
Vuoden 2020 liikennemäärät:

| | | | | | | | |
|------|-------|---------|-----|----------|------|---------|---------------|
| KVL | 3 612 | KVLras | 217 | Tieosa | 18 | Suunta1 | Alavus |
| KAVL | 3 597 | KAVLras | 276 | Etäisyys | 3464 | Suunta2 | Peräseinäjoki |
| KKVL | 4 620 | KKVLras | 241 | Kaistoja | 2 | | |

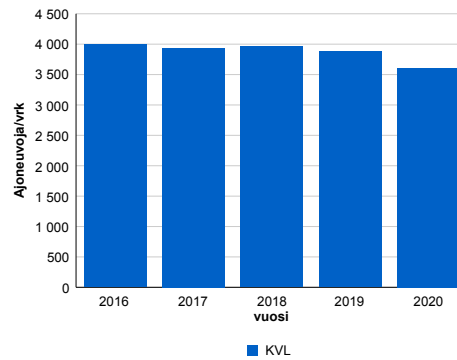
Liikenteen koostumus:

| | 11 HA-PA | 12 KAIIP | 13 Linja-autot | 14 KAPP | 15 KATP | 16 HA + PK | 17 HA + AV | | Kevyet ajoneuvot | Raskaat ajoneuvot |
|--------------|----------|----------|----------------|---------|---------|------------|------------|--------------|------------------|-------------------|
| ARKILIIKENNE | 88,7% | 2,6% | 0,4% | 1,0% | 3,7% | 2,9% | 0,8% | ARKILIIKENNE | 92,3% | 7,7% |
| KOKO VUOSI | 90,1% | 2,1% | 0,3% | 0,7% | 2,8% | 3,1% | 0,8% | KOKO VUOSI | 94,0% | 6,0% |

Kausivaihtelukertoimet

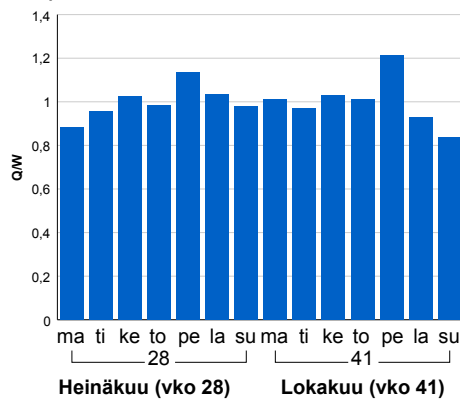


Liikenteen kehitys vv. 2020

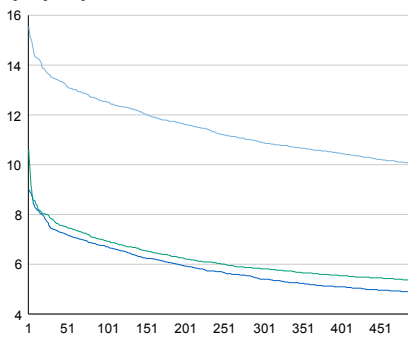


| 2016 | 2017 | 2018 | 2019 | 2020 |
|-------|-------|-------|-------|-------|
| 3 997 | 3 940 | 3 960 | 3 880 | 3 612 |
| 0,8% | -1,4% | 0,5% | -2,0% | -6,9% |

Viikonpäivävaihtelut

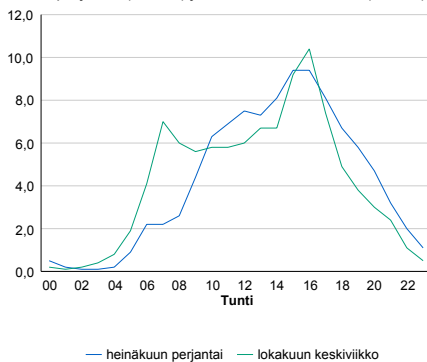


Tuntijärjestyskäyrä



Tuntivaihtelut

Heinäkuun perjantai (vko 28) ja lokakuun keskiviikko (vko 41).



| h | q | q/KVL | h | qras | qras/KVL |
|-----|-----|-------|-----|------|----------|
| 1 | 561 | 15,5% | 1 | 36 | 16,6% |
| 30 | 488 | 13,5% | 30 | 30 | 13,8% |
| 100 | 453 | 12,5% | 100 | 27 | 12,4% |
| 300 | 393 | 10,9% | 300 | 24 | 11,1% |
| 500 | 362 | 10,0% | 500 | 22 | 10,1% |

8.04 LAM-kirja

1057 vt8_Vaasa_Yhdystie (VT 8)

Perustettu 17.11.2008

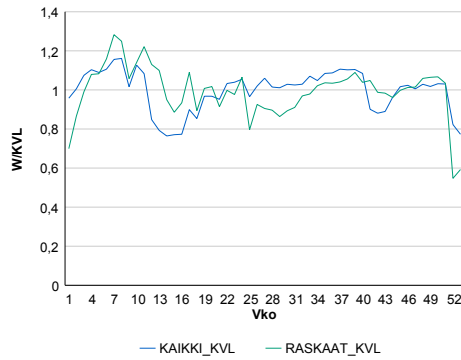
Vuoden 2020 liikennemäärät:

| | | | | | | | |
|------|--------|---------|-------|----------|------|---------|-------------|
| KVL | 12 212 | KVLras | 782 | Tieosa | 239 | Suunta1 | Raippaluoto |
| KAVL | 13 705 | KAVLras | 1 047 | Etäisyys | 1850 | Suunta2 | Vanha Vaasa |
| KKVL | 12 654 | KKVLras | 739 | Kaistoja | 2 | | |

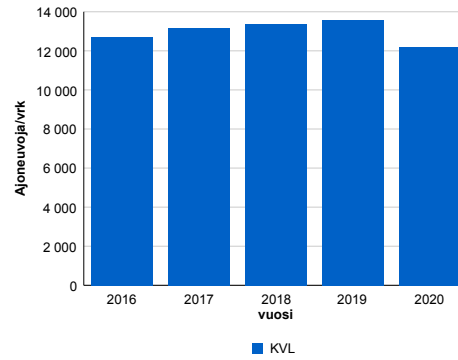
Liikenteen koostumus:

| | 11 HA-PA | 12 KAIIP | 13 Linja-autot | 14 KAPP | 15 KATP | 16 HA + PK | 17 HA + AV | | Kevyet ajoneuvot | Raskaat ajoneuvot |
|--------------|----------|----------|----------------|---------|---------|------------|------------|--------------|------------------|-------------------|
| ARKILIIKENNE | 88,6% | 3,5% | 0,3% | 0,8% | 3,0% | 3,1% | 0,7% | ARKILIIKENNE | 92,4% | 7,6% |
| KOKO VUOSI | 89,8% | 2,9% | 0,3% | 0,6% | 2,6% | 3,2% | 0,6% | KOKO VUOSI | 93,6% | 6,4% |

Kausivaihtelukertoimet

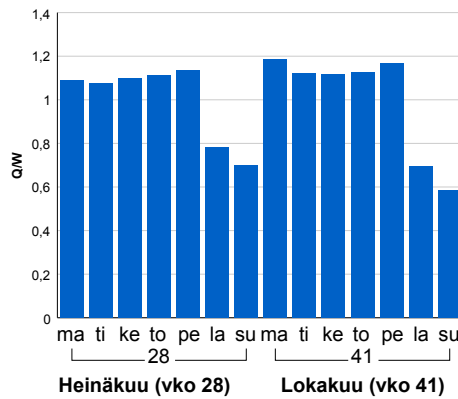


Liikenteen kehitys vv. 2020

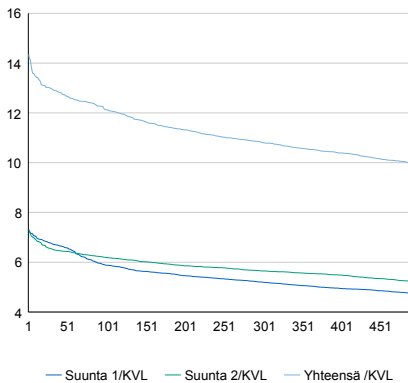


| 2016 | 2017 | 2018 | 2019 | 2020 |
|--------|--------|--------|--------|--------|
| 12 706 | 13 163 | 13 381 | 13 577 | 12 212 |
| 3,3% | 3,6% | 1,7% | 1,5% | -10,1% |

Viikonpäivävaihtelut

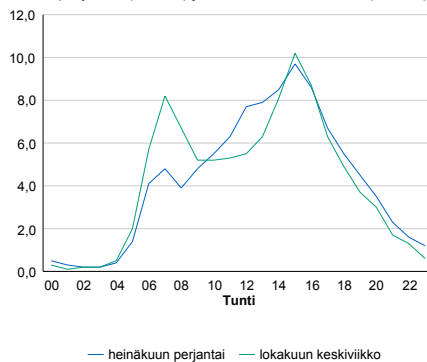


Tuntijärjestyskäyrä



Tuntivaihtelut

Heinäkuun perjantai (vko 28) ja lokakuun keskiviikko (vko 41).



| h | q | q/KVL | h | qras | qras/KVL |
|-----|-------|-------|-----|------|----------|
| 1 | 1 752 | 14,3% | 1 | 142 | 18,2% |
| 30 | 1 586 | 13,0% | 30 | 115 | 14,7% |
| 100 | 1 481 | 12,1% | 100 | 103 | 13,2% |
| 300 | 1 320 | 10,8% | 300 | 92 | 11,8% |
| 500 | 1 210 | 9,9% | 500 | 86 | 11,0% |

8.04 LAM-kirja

1058 vt16_Ylistaro (VT 16)

Perustettu 17.11.2008

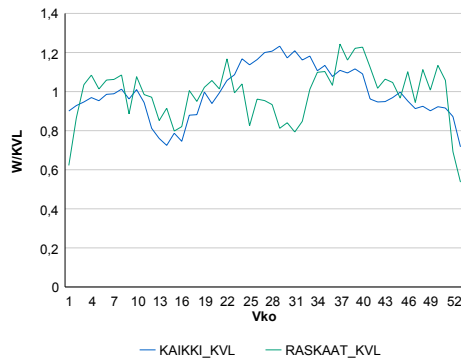
Vuoden 2020 liikennemäärät:

| | | | | | | | |
|------|-------|---------|-----|----------|------|---------|--------|
| KVL | 2 758 | KVLras | 180 | Tieosa | 7 | Suunta1 | Lapua |
| KAVL | 2 874 | KAVLras | 232 | Etäisyys | 3719 | Suunta2 | Laihia |
| KKVL | 3 214 | KKVLras | 171 | Kaistoja | 2 | | |

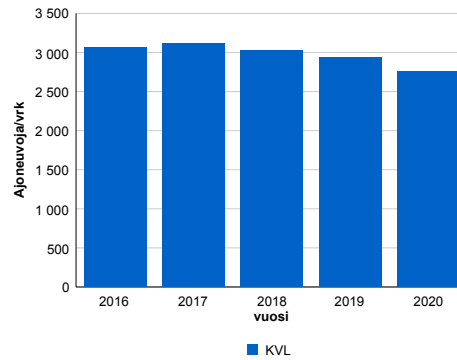
Liikenteen koostumus:

| | 11 HA-PA | 12 KAIP | 13 Linja-autot | 14 KAPP | 15 KATP | 16 HA + PK | 17 HA + AV | | Kevyet ajoneuvot | Raskaat ajoneuvot |
|--------------|----------|---------|----------------|---------|---------|------------|------------|--|------------------|-------------------|
| ARKILIIKENNE | 88,2% | 3,0% | 0,5% | 1,1% | 3,6% | 3,0% | 0,7% | | 91,9% | 8,1% |
| KOKO VUOSI | 89,6% | 2,4% | 0,4% | 0,9% | 2,8% | 3,2% | 0,6% | | 93,5% | 6,5% |

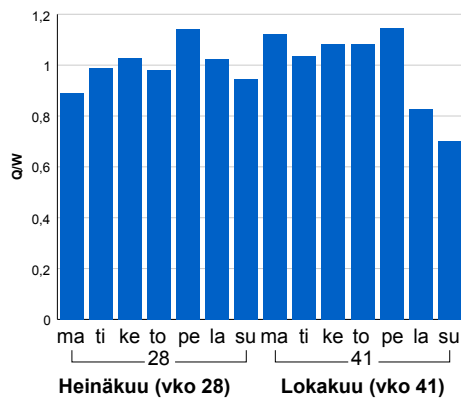
Kausivaihtelukertoimet



Liikenteen kehitys vv. 2020

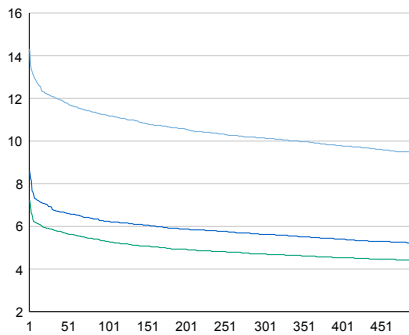


Viikonpäivävaihtelut



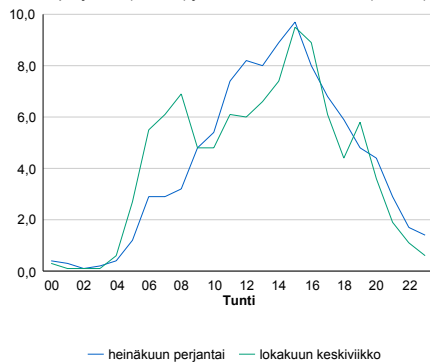
| 2016 | 2017 | 2018 | 2019 | 2020 |
|-------|-------|-------|-------|-------|
| 3 066 | 3 113 | 3 024 | 2 938 | 2 758 |
| 0,1% | 1,5% | -2,8% | -2,8% | -6,1% |

Tuntijärjestyskäyrä



Tuntivaihtelut

Heinäkuun perjantai (vko 28) ja lokakuun keskiviikko (vko 41).



— Suunta 1/KVL — Suunta 2/KVL — Yhteensä /KVL

| h | q | q/KVL |
|-----|-----|-------|
| 1 | 395 | 14,3% |
| 30 | 333 | 12,1% |
| 100 | 309 | 11,2% |
| 300 | 280 | 10,2% |
| 500 | 261 | 9,5% |

| h | qras | qras/KVL |
|-----|------|----------|
| 1 | 35 | 19,4% |
| 30 | 29 | 16,1% |
| 100 | 26 | 14,4% |
| 300 | 23 | 12,8% |
| 500 | 21 | 11,7% |

8.04 LAM-kirja

1059 vt19_Nurmo (VT 19)

Perustettu 17.11.2008

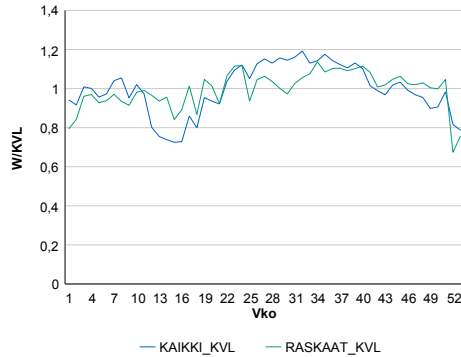
Vuoden 2020 liikennemäärät:

| | | | | | | | |
|------|--------|---------|-------|----------|-----|---------|-----------|
| KVL | 12 514 | KVLras | 1 061 | Tieosa | 9 | Suunta1 | Lapua |
| KAVL | 13 995 | KAVLras | 1 351 | Etäisyys | 886 | Suunta2 | Seinäjoki |
| KKVL | 14 239 | KKVLras | 1 119 | Kaistoja | 2 | | |

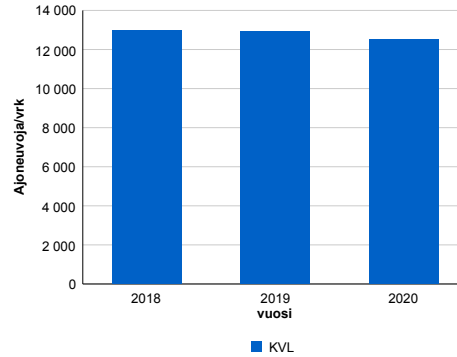
Liikenteen koostumus:

| | 11 HA-PA | 12 KAIP | 13 Linja-autot | 14 KAPP | 15 KATP | 16 HA + PK | 17 HA + AV | | Kevyet ajoneuvot | Raskaat ajoneuvot |
|--------------|----------|---------|----------------|---------|---------|------------|------------|--|------------------|-------------------|
| ARKILIIKENNE | 87,1% | 2,2% | 0,3% | 1,3% | 5,8% | 2,6% | 0,6% | | 90,3% | 9,7% |
| KOKO VUOSI | 88,0% | 2,0% | 0,3% | 1,1% | 5,1% | 2,9% | 0,6% | | 91,5% | 8,5% |

Kausivaihtelukertoimet

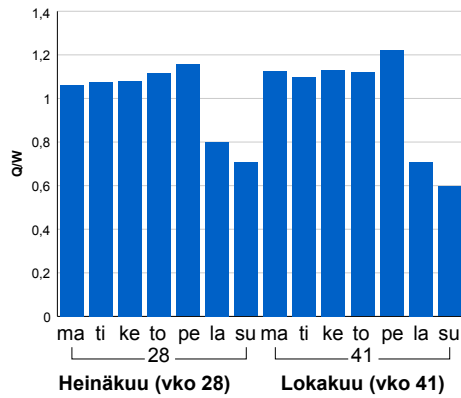


Liikenteen kehitys vv. 2020

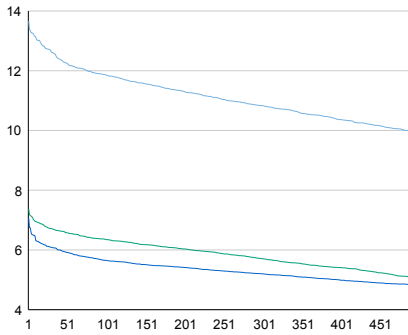


| 2018 | 2019 | 2020 |
|--------|--------|--------|
| 12 998 | 12 932 | 12 514 |
| -0,3% | -0,5% | -3,2% |

Viikopäivävaihtelut

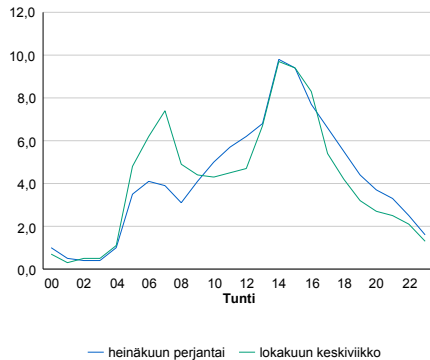


Tuntijärjestyskäyrä



Tuntivaihtelut

Heinäkuun perjantai (vko 28) ja lokakuun keskiviikko (vko 41).



| h | q | q/KVL | h | qras | qras/KVL |
|-----|-------|-------|-----|------|----------|
| 1 | 1 710 | 13,7% | 1 | 130 | 12,3% |
| 30 | 1 579 | 12,6% | 30 | 106 | 10,0% |
| 100 | 1 484 | 11,9% | 100 | 100 | 9,4% |
| 300 | 1 355 | 10,8% | 300 | 93 | 8,8% |
| 500 | 1 246 | 10,0% | 500 | 89 | 8,4% |

8.04 LAM-kirja

1060 kt66_Alavus_Pohjoinen
(KT 66)

Perustettu 17.11.2008

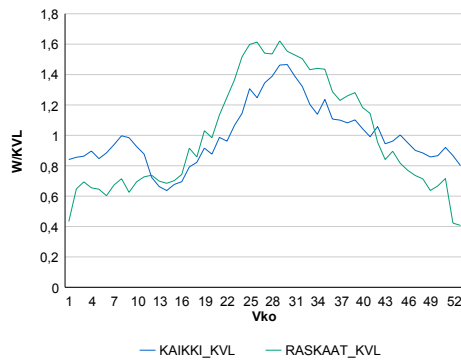
Vuoden 2020 liikennemäärät:

| | | | | | | | |
|------|-------|---------|-----|----------|------|---------|--------|
| KVL | 3 230 | KVLras | 398 | Tieosa | 25 | Suunta1 | Lapua |
| KAVL | 3 183 | KAVLras | 455 | Etäisyys | 2656 | Suunta2 | Alavus |
| KKVL | 4 145 | KKVLras | 602 | Kaistoja | 2 | | |

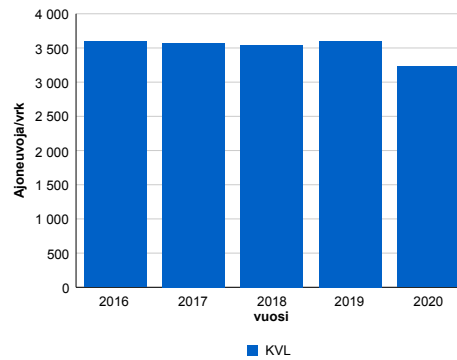
Liikenteen koostumus:

| | 11 HA-PA | 12 KAIIP | 13 Linja-autot | 14 KAPP | 15 KATP | 16 HA + PK | 17 HA + AV | | Kevyet ajoneuvot | Raskaat ajoneuvot |
|--------------|----------|----------|----------------|---------|---------|------------|------------|--------------|------------------|-------------------|
| ARKILIIKENNE | 80,9% | 4,7% | 1,3% | 1,7% | 6,6% | 3,6% | 1,1% | ARKILIIKENNE | 85,7% | 14,3% |
| KOKO VUOSI | 82,8% | 4,4% | 1,3% | 1,4% | 5,3% | 3,8% | 1,1% | KOKO VUOSI | 87,7% | 12,3% |

Kausivaihtelukertoimet

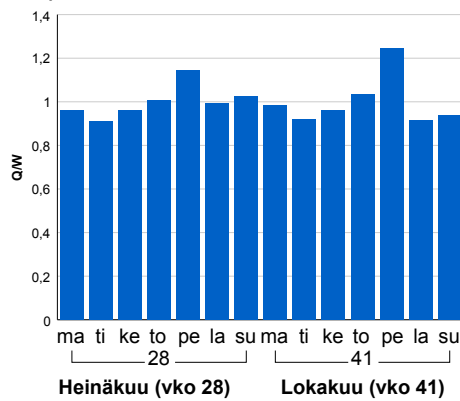


Liikenteen kehitys vv. 2020

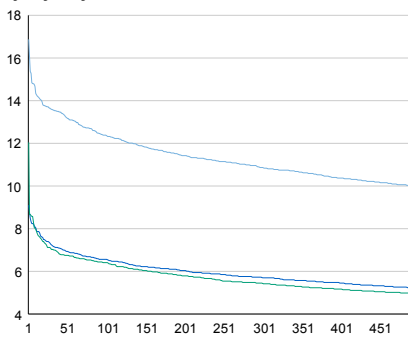


| Vuosi | 2016 | 2017 | 2018 | 2019 | 2020 |
|----------------|-------|-------|-------|-------|--------|
| Ajoneuvoja/vrk | 3 596 | 3 575 | 3 548 | 3 602 | 3 230 |
| % muut. | 1,7% | -0,6% | -0,8% | 1,5% | -10,3% |

Viikonpäivävaihtelut

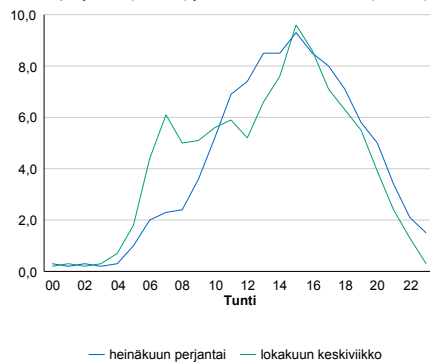


Tuntijärjestyskäyrä



Tuntivaihtelut

Heinäkuun perjantai (vko 28) ja lokakuun keskiviikko (vko 41).



— Suunta 1/KVL — Suunta 2/KVL — Yhteensä /KVL

| h | q | q/KVL | h | qras | qras/KVL |
|-----|-----|-------|-----|------|----------|
| 1 | 545 | 16,9% | 1 | 70 | 17,6% |
| 30 | 439 | 13,6% | 30 | 60 | 15,1% |
| 100 | 400 | 12,4% | 100 | 53 | 13,3% |
| 300 | 351 | 10,9% | 300 | 47 | 11,8% |
| 500 | 323 | 10,0% | 500 | 43 | 10,8% |

8.04 LAM-kirja

1061 vt18_Seinäjoki_Pajuneva
(VT 18)

Perustettu 09.09.2009

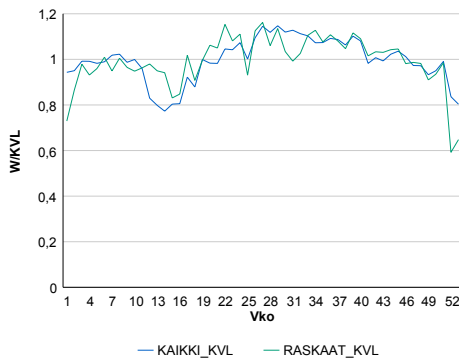
Vuoden 2020 liikennemäärät:

| | | | | | | | |
|------|-------|---------|-----|----------|------|---------|-----------|
| KVL | 5 379 | KVLras | 451 | Tieosa | 10 | Suunta1 | Seinäjoki |
| KAVL | 5 761 | KAVLras | 580 | Etäisyys | 4645 | Suunta2 | Ylistaro |
| KKVL | 5 891 | KKVLras | 486 | Kaistoja | 2 | | |

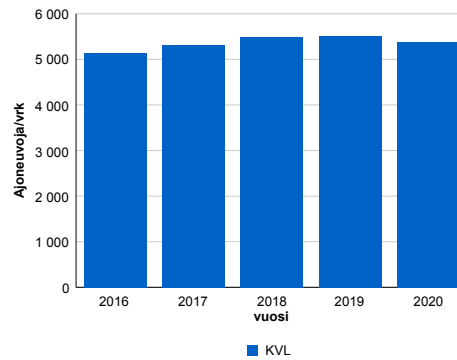
Liikenteen koostumus:

| | 11 HA-PA | 12 KAIIP | 13 Linja-autot | 14 KAPP | 15 KATP | 16 HA + PK | 17 HA + AV | | Kevyet ajoneuvot | Raskaat ajoneuvot |
|--------------|----------|----------|----------------|---------|---------|------------|------------|--------------|------------------|-------------------|
| ARKILIIKENNE | 85,7% | 4,5% | 0,3% | 1,0% | 4,1% | 3,2% | 1,1% | ARKILIIKENNE | 89,9% | 10,1% |
| KOKO VUOSI | 87,4% | 3,9% | 0,3% | 0,8% | 3,4% | 3,2% | 0,9% | KOKO VUOSI | 91,6% | 8,4% |

Kausivaihtelukertoimet

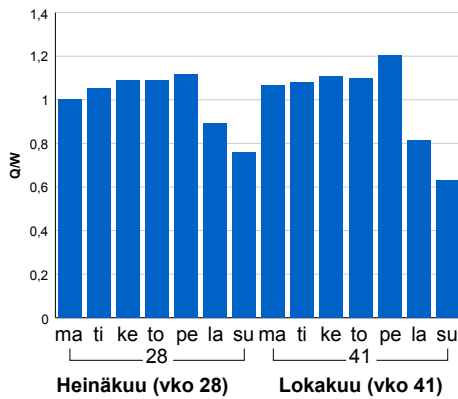


Liikenteen kehitys vv. 2020

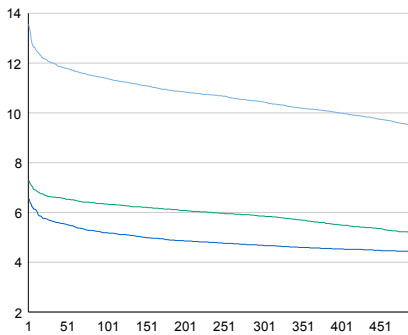


| 2016 | 2017 | 2018 | 2019 | 2020 |
|-------|-------|-------|-------|-------|
| 5 135 | 5 320 | 5 493 | 5 512 | 5 379 |
| 7,8% | 3,6% | 3,3% | 0,4% | -2,4% |

Viikonpäivävaihtelut

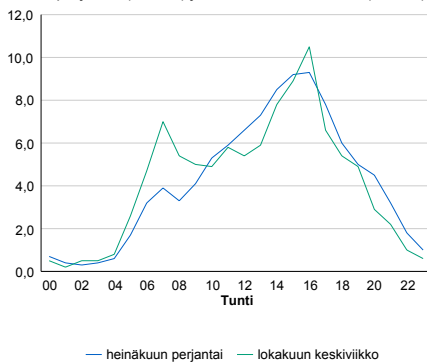


Tuntijärjestyskäyrä



Tuntivaihtelut

Heinäkuun perjantai (vko 28) ja lokakuun keskiviikko (vko 41).



— Suunta 1/KVL — Suunta 2/KVL — Yhteensä /KVL

| h | q | q/KVL |
|-----|-----|-------|
| 1 | 730 | 13,6% |
| 30 | 646 | 12,0% |
| 100 | 613 | 11,4% |
| 300 | 562 | 10,4% |
| 500 | 509 | 9,5% |

| h | qras | qras/KVL |
|-----|------|----------|
| 1 | 63 | 14,0% |
| 30 | 54 | 12,0% |
| 100 | 50 | 11,1% |
| 300 | 46 | 10,2% |
| 500 | 43 | 9,5% |

8.04 LAM-kirja

1062 vt18_Töysä_Jokikylä (VT 18)

Perustettu 09.09.2009

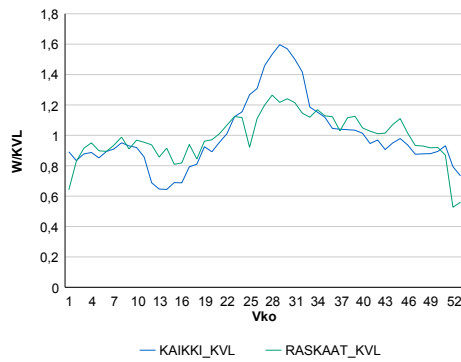
Vuoden 2020 liikennemäärät:

| | | | | | | | |
|------|-------|---------|-----|----------|------|---------|--------|
| KVL | 5 221 | KVLras | 226 | Tieosa | 21 | Suunta1 | Töysä |
| KAVL | 5 357 | KAVLras | 287 | Etäisyys | 1542 | Suunta2 | Alavus |
| KKVL | 6 966 | KKVLras | 262 | Kaistoja | 2 | | |

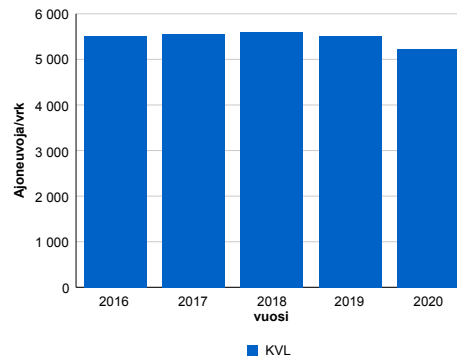
Liikenteen koostumus:

| | 11 HA-PA | 12 KAIIP | 13 Linja-autot | 14 KAPP | 15 KATP | 16 HA + PK | 17 HA + AV | | Kevyet ajoneuvot | Raskaat ajoneuvot |
|--------------|----------|----------|----------------|---------|---------|------------|------------|--------------|------------------|-------------------|
| ARKILIIKENNE | 91,2% | 2,1% | 0,3% | 0,5% | 2,5% | 2,7% | 0,7% | ARKILIIKENNE | 94,6% | 5,4% |
| KOKO VUOSI | 92,1% | 1,7% | 0,3% | 0,4% | 2,0% | 2,9% | 0,6% | KOKO VUOSI | 95,7% | 4,3% |

Kausivaihtelukertoimet

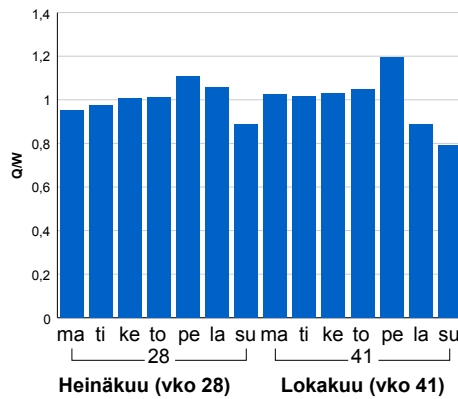


Liikenteen kehitys vv. 2020

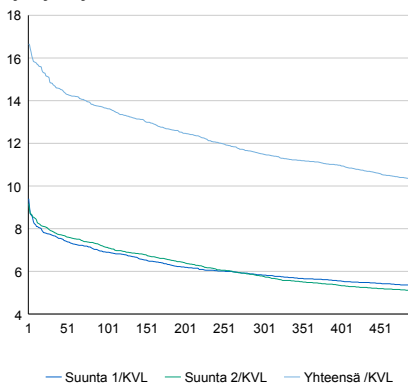


| 2016 | 2017 | 2018 | 2019 | 2020 |
|-------|-------|-------|-------|-------|
| 5 512 | 5 555 | 5 595 | 5 510 | 5 221 |
| -0,1% | 0,8% | 0,7% | -1,5% | -5,2% |

Viikonpäivävaihtelut

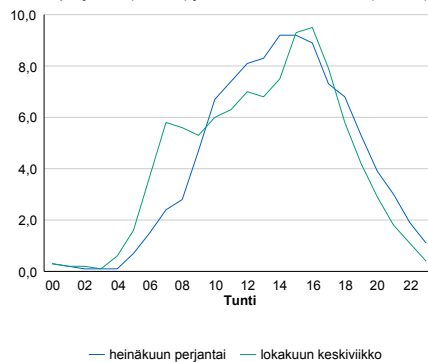


Tuntijärjestyskäyrä



Tuntivaihtelut

Heinäkuun perjantai (vko 28) ja lokakuun keskiviikko (vko 41).



| h | q | q/KVL | h | qras | qras/KVL |
|-----|-----|-------|-----|------|----------|
| 1 | 870 | 16,7% | 1 | 40 | 17,7% |
| 30 | 774 | 14,8% | 30 | 32 | 14,2% |
| 100 | 713 | 13,7% | 100 | 29 | 12,8% |
| 300 | 601 | 11,5% | 300 | 26 | 11,5% |
| 500 | 538 | 10,3% | 500 | 24 | 10,6% |

8.04 LAM-kirja

1063 vt8_Kaitsor_Vöyri-Maksamaa (VT 8)

Perustettu 29.07.2010

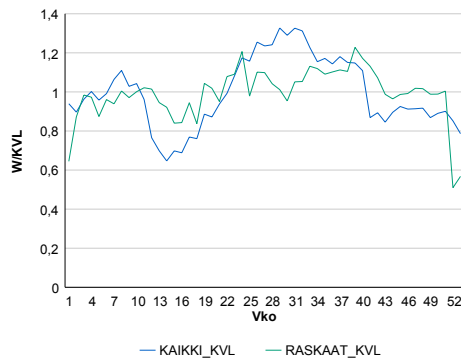
Vuoden 2020 liikennemäärät:

| | | | | | | | |
|------|-------|---------|-----|----------|-----|---------|---------|
| KVL | 4 271 | KVLras | 465 | Tieosa | 311 | Suunta1 | Kokkola |
| KAVL | 4 380 | KAVLras | 604 | Etäisyys | 799 | Suunta2 | Vaasa |
| KKVL | 5 238 | KKVLras | 500 | Kaistoja | 2 | | |

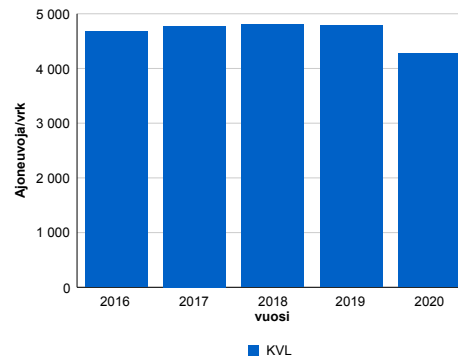
Liikenteen koostumus:

| | 11 HA-PA | 12 KAIIP | 13 Linja-autot | 14 KAPP | 15 KATP | 16 HA + PK | 17 HA + AV | | Kevyet ajoneuvot | Raskaat ajoneuvot |
|--------------|----------|----------|----------------|---------|---------|------------|------------|--------------|------------------|-------------------|
| ARKILIIKENNE | 82,1% | 3,7% | 0,6% | 1,9% | 7,6% | 3,2% | 0,9% | ARKILIIKENNE | 86,2% | 13,8% |
| KOKO VUOSI | 84,7% | 3,0% | 0,5% | 1,5% | 5,8% | 3,5% | 0,9% | KOKO VUOSI | 89,1% | 10,9% |

Kausivaihtelukertoimet

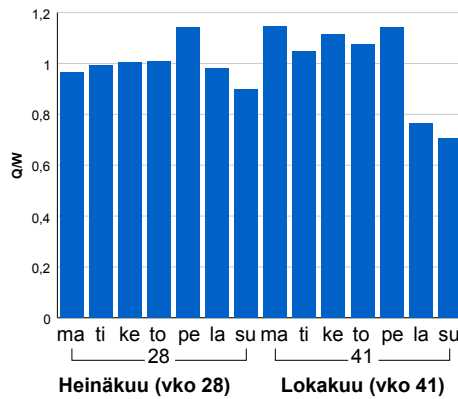


Liikenteen kehitys vv. 2020

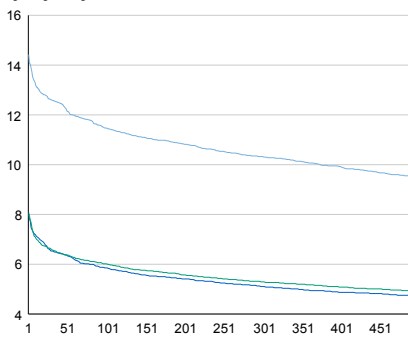


| | 2016 | 2017 | 2018 | 2019 | 2020 |
|----------------|-------|-------|-------|-------|--------|
| Ajoneuvoja/vrk | 4 678 | 4 773 | 4 804 | 4 785 | 4 271 |
| % | 0,6% | 2,0% | 0,6% | -0,4% | -10,7% |

Viikonpäivävaihtelut

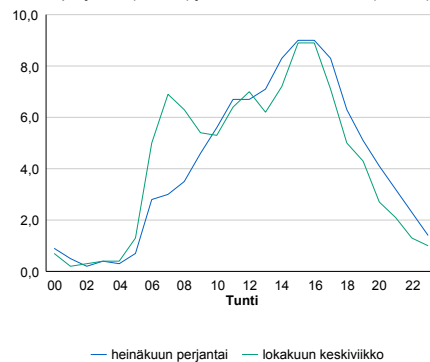


Tuntijärjestyskäyrä



Tuntivaihtelut

Heinäkuun perjantai (vko 28) ja lokakuun keskiviikko (vko 41).



— Suunta 1/KVL — Suunta 2/KVL — Yhteensä /KVL

| h | q | q/KVL | h | qras | qras/KVL |
|-----|-----|-------|-----|------|----------|
| 1 | 616 | 14,4% | 1 | 71 | 15,3% |
| 30 | 538 | 12,6% | 30 | 60 | 12,9% |
| 100 | 490 | 11,5% | 100 | 55 | 11,8% |
| 300 | 441 | 10,3% | 300 | 50 | 10,8% |
| 500 | 406 | 9,5% | 500 | 47 | 10,1% |

8.04 LAM-kirja

1064 vt13_Perho_Möttönen (VT 13)

Perustettu 17.08.2012

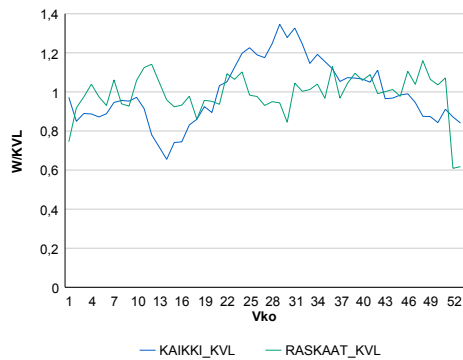
Vuoden 2020 liikennemäärät:

| | | | | | | | |
|------|-------|---------|-----|----------|------|---------|-----------|
| KVL | 1 091 | KVLras | 168 | Tieosa | 121 | Suunta1 | Saarjärvi |
| KAVL | 1 086 | KAVLras | 213 | Etäisyys | 1621 | Suunta2 | Perho |
| KKVL | 1 329 | KKVLras | 167 | Kaistoja | 2 | | |

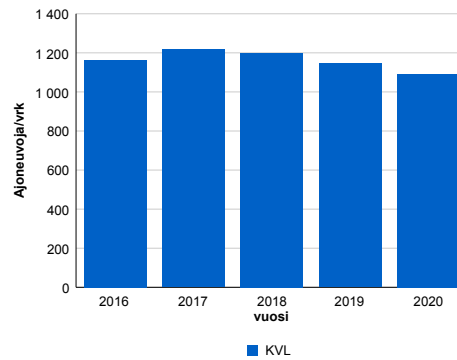
Liikenteen koostumus:

| | 11 HA-PA | 12 KÄIP | 13 Linja-autot | 14 KAPP | 15 KATP | 16 HA + PK | 17 HA + AV | | Kevyet ajoneuvot | Raskaat ajoneuvot |
|--------------|----------|---------|----------------|---------|---------|------------|------------|--------------|------------------|-------------------|
| ARKILIIKENNE | 75,1% | 4,1% | 0,7% | 2,8% | 12,1% | 4,0% | 1,3% | ARKILIIKENNE | 80,4% | 19,6% |
| KOKO VUOSI | 79,1% | 3,3% | 0,7% | 2,1% | 9,3% | 4,2% | 1,3% | KOKO VUOSI | 84,6% | 15,4% |

Kausivaihtelukertoimet

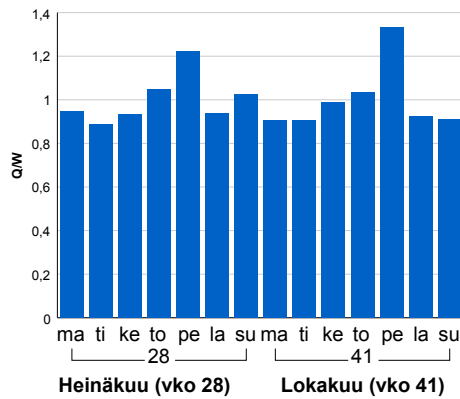


Liikenteen kehitys vv. 2020

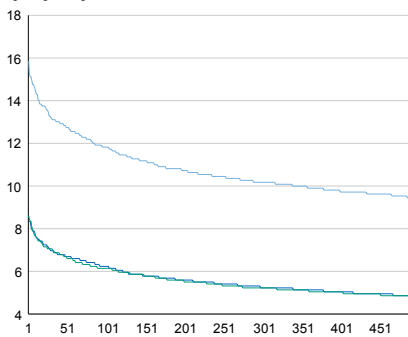


| 2016 | 2017 | 2018 | 2019 | 2020 |
|-------|-------|-------|-------|-------|
| 1 163 | 1 217 | 1 199 | 1 145 | 1 091 |
| -1,6% | 4,7% | -1,5% | -4,5% | -4,7% |

Viikonpäivävaihtelut

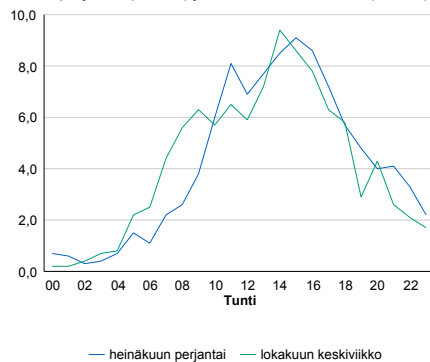


Tuntijärjestyskäyrä



Tuntivaihtelut

Heinäkuun perjantai (vko 28) ja lokakuun keskiviikko (vko 41).



| h | q | q/KVL | h | qras | qras/KVL |
|-----|-----|-------|-----|------|----------|
| 1 | 173 | 15,9% | 1 | 33 | 19,6% |
| 30 | 144 | 13,2% | 30 | 23 | 13,7% |
| 100 | 129 | 11,8% | 100 | 20 | 11,9% |
| 300 | 111 | 10,2% | 300 | 18 | 10,7% |
| 500 | 103 | 9,4% | 500 | 16 | 9,5% |

8.04 LAM-kirja

1065 vt18_Ähtäri_Inha (VT 18)

Perustettu 05.08.2013

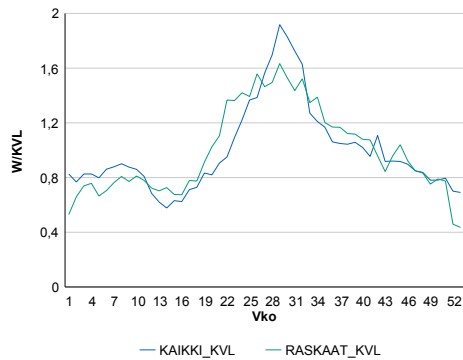
Vuoden 2020 liikennemäärät:

| | | | | | | | |
|------|-------|---------|-----|----------|-----|---------|-----------|
| KVL | 3 543 | KVLras | 265 | Tieosa | 26 | Suunta1 | Myllymäki |
| KAVL | 3 586 | KAVLras | 319 | Etäisyys | 984 | Suunta2 | Ähtäri |
| KKVL | 5 184 | KKVLras | 382 | Kaistoja | 2 | | |

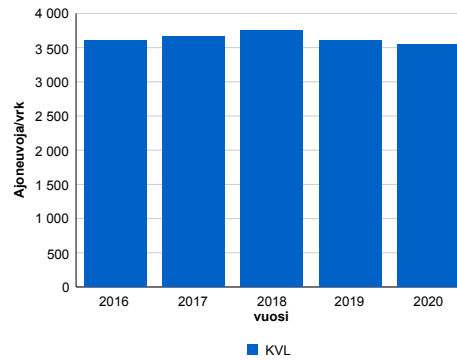
Liikenteen koostumus:

| | 11 HA-PA | 12 KAIP | 13 Linja-autot | 14 KAPP | 15 KATP | 16 HA + PK | 17 HA + AV | | Kevyet ajoneuvot | Raskaat ajoneuvot |
|--------------|----------|---------|----------------|---------|---------|------------|------------|--|------------------|-------------------|
| ARKILIIKENNE | 86,4% | 4,0% | 0,5% | 0,7% | 3,8% | 3,7% | 1,0% | | 91,1% | 8,9% |
| KOKO VUOSI | 87,8% | 3,5% | 0,4% | 0,6% | 3,0% | 3,8% | 0,9% | | 92,5% | 7,5% |

Kausivaihtelukertoimet

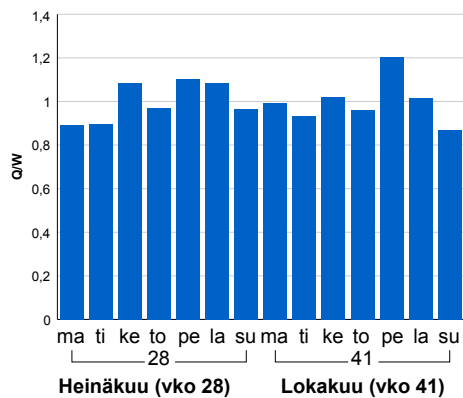


Liikenteen kehitys vv. 2020

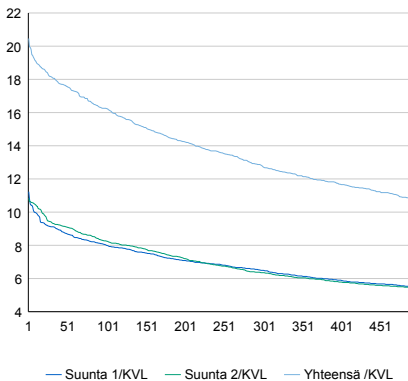


| 2016 | 2017 | 2018 | 2019 | 2020 |
|-------|-------|-------|-------|-------|
| 3 608 | 3 656 | 3 744 | 3 599 | 3 543 |
| 2,1% | 1,3% | 2,4% | -3,9% | -1,5% |

Viikonpäivävaihtelut

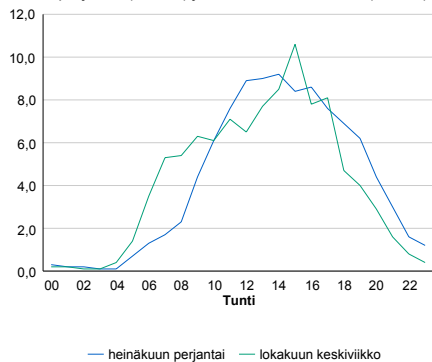


Tuntijärjestyskäyrä



Tuntivaihtelut

Heinäkuun perjantai (vko 28) ja lokakuun keskiviikko (vko 41).



| h | q | q/KVL | h | qras | qras/KVL |
|-----|-----|-------|-----|------|----------|
| 1 | 725 | 20,5% | 1 | 57 | 21,5% |
| 30 | 643 | 18,1% | 30 | 44 | 16,6% |
| 100 | 576 | 16,3% | 100 | 39 | 14,7% |
| 300 | 453 | 12,8% | 300 | 33 | 12,5% |
| 500 | 383 | 10,8% | 500 | 30 | 11,3% |

8.04 LAM-kirja

1066
vt8_Mustasaari_Lintuvuori (VT
8)

Perustettu 30.09.2014

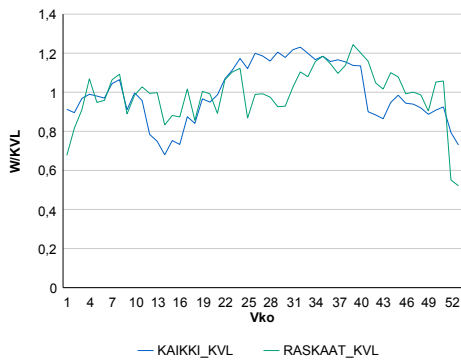
Vuoden 2020 liikennemäärät:

| | | | | | | | |
|------|--------|---------|-------|----------|-----|---------|---------|
| KVL | 9 017 | KVLras | 750 | Tieosa | 303 | Suunta1 | Kokkola |
| KAVL | 9 717 | KAVLras | 1 004 | Etäisyys | 955 | Suunta2 | Vaasa |
| KKVL | 10 642 | KKVLras | 780 | Kaistoja | 4 | | |

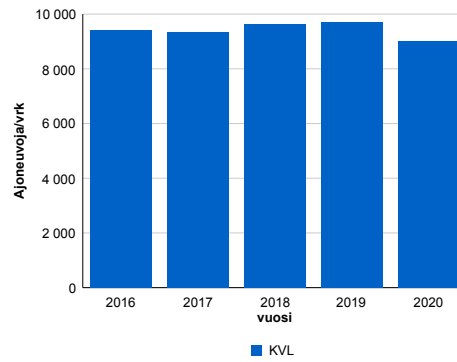
Liikenteen koostumus:

| | 11 HA-PA | 12 KAIP | 13 Linja-autot | 14 KAPP | 15 KATP | 16 HA + PK | 17 HA + AV | | Kevyet ajoneuvot | Raskaat ajoneuvot |
|--------------|----------|---------|----------------|---------|---------|------------|------------|--------------|------------------|-------------------|
| ARKILIIKENNE | 84,9% | 4,5% | 0,5% | 0,9% | 4,5% | 4,0% | 0,7% | ARKILIIKENNE | 89,7% | 10,3% |
| KOKO VUOSI | 87,1% | 3,5% | 0,4% | 0,7% | 3,6% | 4,0% | 0,6% | KOKO VUOSI | 91,7% | 8,3% |

Kausivaihtelukertoimet

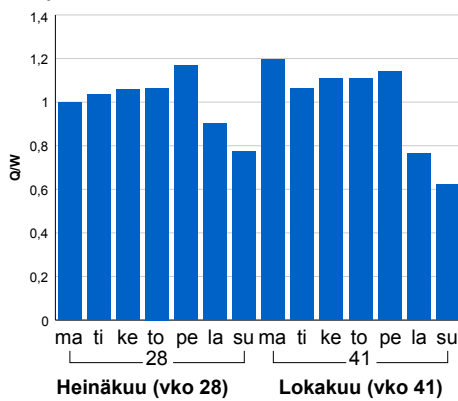


Liikenteen kehitys vv. 2020

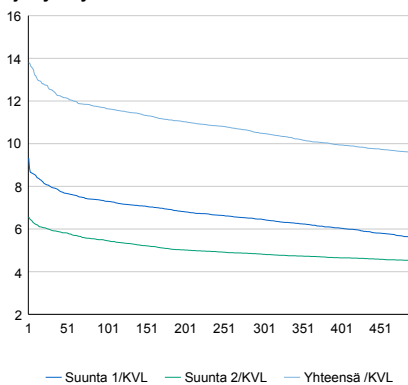


| 2016 | 2017 | 2018 | 2019 | 2020 |
|-------|-------|-------|-------|-------|
| 9 411 | 9 357 | 9 629 | 9 698 | 9 017 |
| 1,8% | -0,6% | 2,9% | 0,7% | -7,0% |

Viikopäivävaihtelut

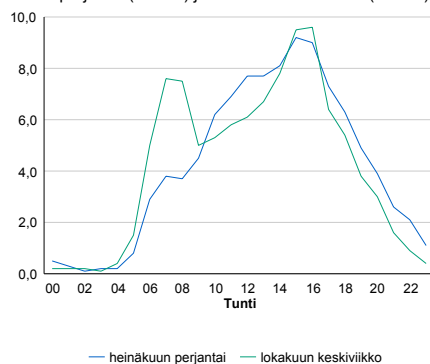


Tuntijärjestyskäyrä



Tuntivaihtelut

Heinäkuun perjantai (vko 28) ja lokakuun keskiviikko (vko 41).



| h | q | q/KVL | h | qras | qras/KVL |
|-----|-------|-------|-----|------|----------|
| 1 | 1 244 | 13,8% | 1 | 136 | 18,1% |
| 30 | 1 129 | 12,5% | 30 | 111 | 14,8% |
| 100 | 1 050 | 11,6% | 100 | 103 | 13,7% |
| 300 | 945 | 10,5% | 300 | 94 | 12,5% |
| 500 | 863 | 9,6% | 500 | 89 | 11,9% |

8.04 LAM-kirja

1067 vt8_Vaasa_Böle (VT 8)

Perustettu 30.09.2014

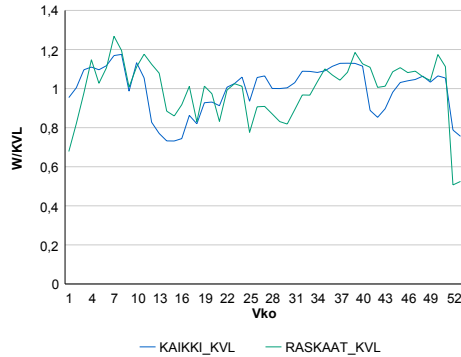
Vuoden 2020 liikennemäärät:

| | | | | | | | |
|------|--------|---------|-------|----------|-----|---------|---------|
| KVL | 12 664 | KVLras | 884 | Tieosa | 302 | Suunta1 | Kokkola |
| KAVL | 14 358 | KAVLras | 1 215 | Etäisyys | 859 | Suunta2 | Vaasa |
| KKVL | 13 203 | KKVLras | 829 | Kaistoja | 4 | | |

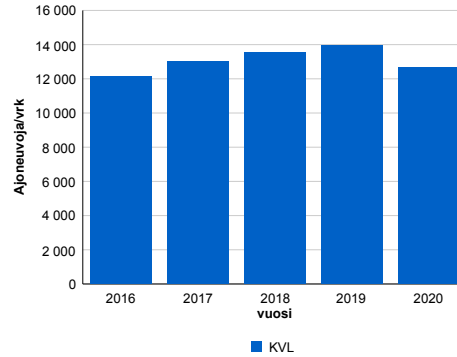
Liikenteen koostumus:

| | 11 HA-PA | 12 KAIP | 13 Linja-autot | 14 KAPP | 15 KATP | 16 HA + PK | 17 HA + AV | | Kevyet ajoneuvot | Raskaat ajoneuvot |
|--------------|----------|---------|----------------|---------|---------|------------|------------|--|------------------|-------------------|
| ARKILIIKENNE | 89,3% | 4,4% | 0,3% | 0,8% | 2,9% | 1,8% | 0,3% | | 91,5% | 8,5% |
| KOKO VUOSI | 90,8% | 3,6% | 0,3% | 0,7% | 2,5% | 2,0% | 0,3% | | 93,0% | 7,0% |

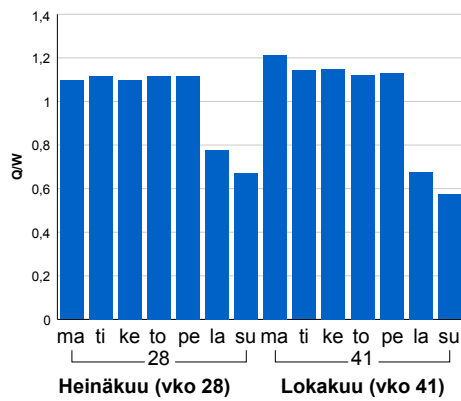
Kausivaihtelukertoimet



Liikenteen kehitys vv. 2020

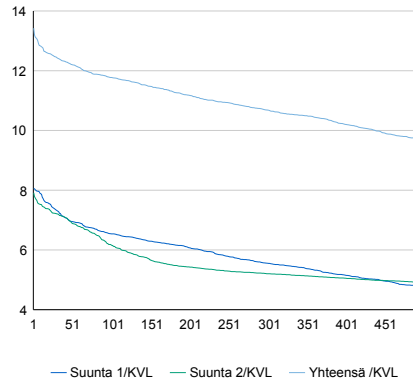


Viikonpäivävaihtelut



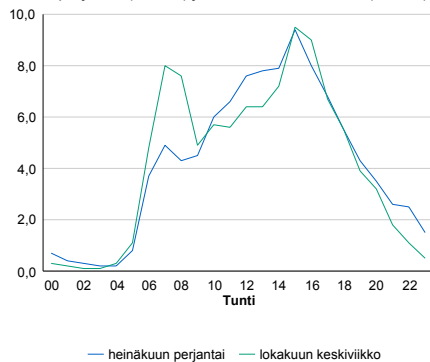
| 2016 | 2017 | 2018 | 2019 | 2020 |
|--------|--------|--------|--------|--------|
| 12 147 | 12 986 | 13 551 | 13 924 | 12 664 |
| 7,2% | 6,9% | 4,3% | 2,8% | -9,1% |

Tuntijärjestyskäyrä



Tuntivaihtelut

Heinäkuun perjantai (vko 28) ja lokakuun keskiviikko (vko 41).



| h | q | q/KVL |
|-----|-------|-------|
| 1 | 1 700 | 13,4% |
| 30 | 1 577 | 12,5% |
| 100 | 1 491 | 11,8% |
| 300 | 1 353 | 10,7% |
| 500 | 1 228 | 9,7% |

| h | qras | qras/KVL |
|-----|------|----------|
| 1 | 165 | 18,7% |
| 30 | 139 | 15,7% |
| 100 | 130 | 14,7% |
| 300 | 118 | 13,3% |
| 500 | 112 | 12,7% |

8.04 LAM-kirja

1068

vt19_Ilmajoki_Rengonkylä (VT 19)

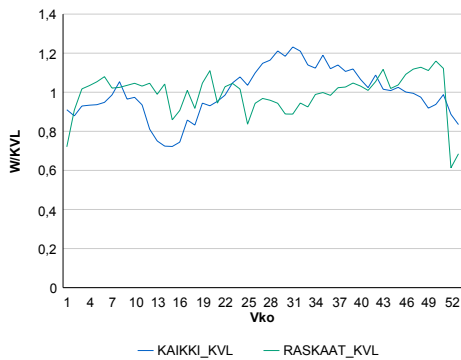
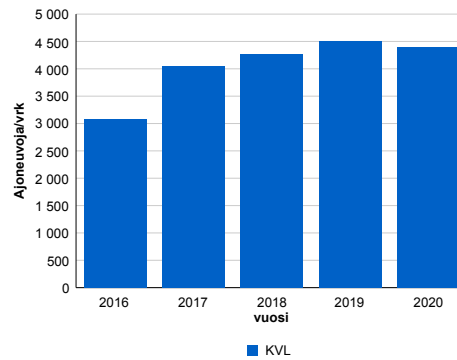
Perustettu 30.11.2015

Vuoden 2020 liikennemäärät:

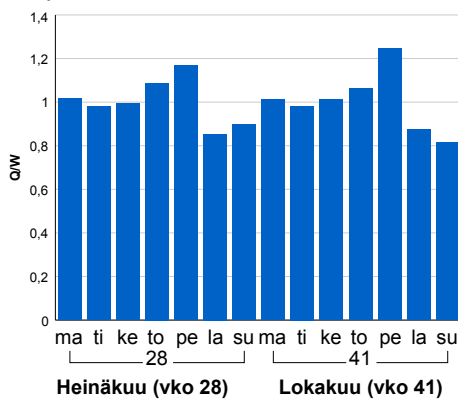
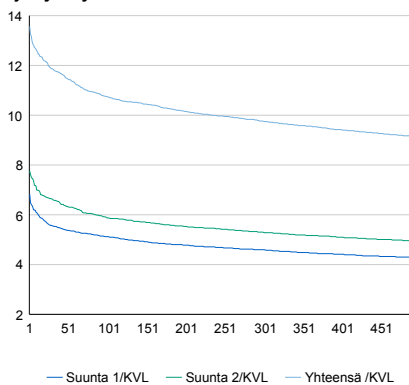
| | | | | | | | |
|------|-------|---------|-----|----------|------|---------|------------|
| KVL | 4 393 | KVLras | 666 | Tieosa | 4 | Suunta1 | Lapua |
| KAVL | 4 596 | KAVLras | 860 | Etäisyys | 2625 | Suunta2 | Jalasjärvi |
| KKVL | 5 022 | KKVLras | 634 | Kaistoja | 2 | | |

Liikenteen koostumus:

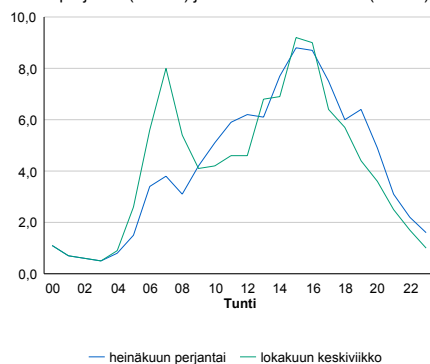
| | 11 HA-PA | 12 KAIP | 13 Linja-autot | 14 KAPP | 15 KATP | 16 HA + PK | 17 HA + AV | | Kevyet ajoneuvot | Raskaat ajoneuvot |
|--------------|----------|---------|----------------|---------|---------|------------|------------|--------------|------------------|-------------------|
| ARKILIIKENNE | 78,2% | 3,9% | 0,2% | 3,1% | 11,6% | 2,2% | 0,8% | ARKILIIKENNE | 81,3% | 18,7% |
| KOKO VUOSI | 81,5% | 3,3% | 0,2% | 2,4% | 9,2% | 2,6% | 0,8% | KOKO VUOSI | 84,8% | 15,2% |

Kausivaihtelukertoimet

Liikenteen kehitys vv. 2020


| 2016 | 2017 | 2018 | 2019 | 2020 |
|-------|-------|-------|-------|-------|
| 3 085 | 4 050 | 4 270 | 4 512 | 4 393 |
| 52,4% | 31,2% | 5,4% | 5,7% | -2,6% |

Viikonpäivävaihtelut

Tuntijärjestyskäyrä

Tuntivaihtelut

Heinäkuun perjantai (vko 28) ja lokakuun keskiviikko (vko 41).



| h | q | q/KVL | h | qras | qras/KVL |
|-----|-----|-------|-----|------|----------|
| 1 | 596 | 13,6% | 1 | 84 | 12,6% |
| 30 | 521 | 11,9% | 30 | 66 | 9,9% |
| 100 | 472 | 10,7% | 100 | 62 | 9,3% |
| 300 | 429 | 9,8% | 300 | 56 | 8,4% |
| 500 | 401 | 9,1% | 500 | 54 | 8,1% |

8.04 LAM-kirja

1069

 vt19_Seinäjoki_Kertunlaakso
 (VT 19)

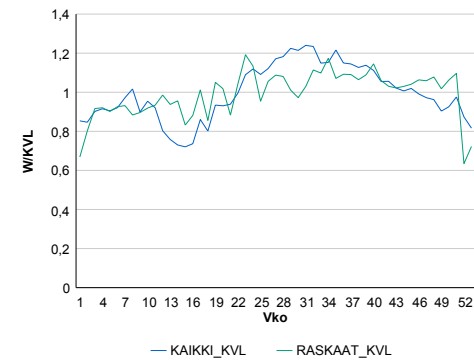
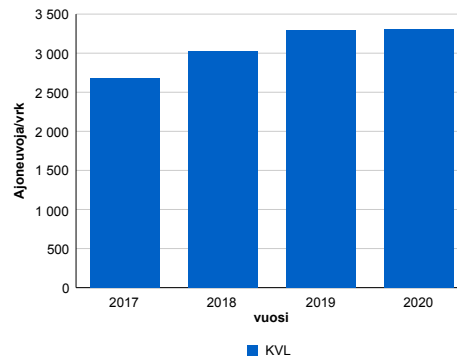
Perustettu 16.11.2016

Vuoden 2020 liikennemäärät:

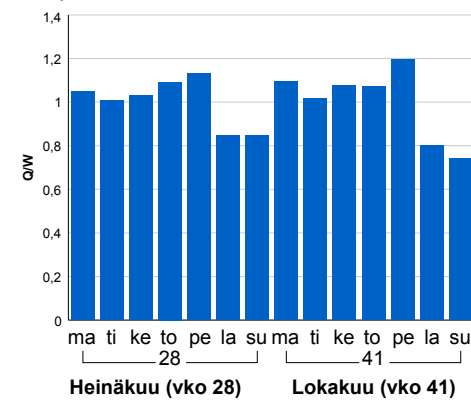
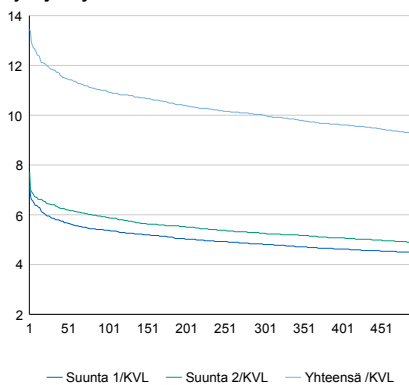
| | | | | | | | |
|------|-------|---------|-----|----------|------|---------|------------|
| KVL | 3 309 | KVLras | 542 | Tieosa | 5 | Suunta1 | Lapua |
| KAVL | 3 607 | KAVLras | 702 | Etäisyys | 1466 | Suunta2 | Jalasjärvi |
| KKVL | 3 874 | KKVLras | 584 | Kaistoja | 2 | | |

Liikenteen koostumus:

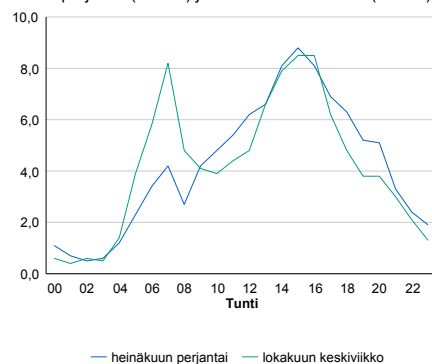
| | 11 HA-PA | 12 KAIP | 13 Linja-autot | 14 KAPP | 15 KATP | 16 HA + PK | 17 HA + AV | | Kevyet ajoneuvot | Raskaat ajoneuvot |
|--------------|----------|---------|----------------|---------|---------|------------|------------|--------------|------------------|-------------------|
| ARKILIIKENNE | 77,8% | 4,5% | 0,1% | 4,0% | 10,9% | 2,1% | 0,7% | ARKILIIKENNE | 80,6% | 19,4% |
| KOKO VUOSI | 80,5% | 4,0% | 0,1% | 3,2% | 9,0% | 2,4% | 0,8% | KOKO VUOSI | 83,6% | 16,4% |

Kausivaihtelukertoimet

Liikenteen kehitys vv. 2020


| 2017 | 2018 | 2019 | 2020 |
|-------|-------|-------|-------|
| 2 681 | 3 020 | 3 293 | 3 309 |
| 20,2% | 12,7% | 9,0% | 0,5% |

Viikonpäivävaihtelut

Tuntijärjestyskäyrä

Tuntivaihtelut

Heinäkuun perjantai (vko 28) ja lokakuun keskiviikko (vko 41).



| h | q | q/KVL | h | qras | qras/KVL |
|-----|-----|-------|-----|------|----------|
| 1 | 445 | 13,4% | 1 | 69 | 12,7% |
| 30 | 392 | 11,8% | 30 | 58 | 10,7% |
| 100 | 362 | 10,9% | 100 | 54 | 10,0% |
| 300 | 331 | 10,0% | 300 | 50 | 9,2% |
| 500 | 306 | 9,2% | 500 | 47 | 8,7% |

8.04 LAM-kirja

1122 vt13_Veteli (VT 13)

Perustettu 01.01.1992

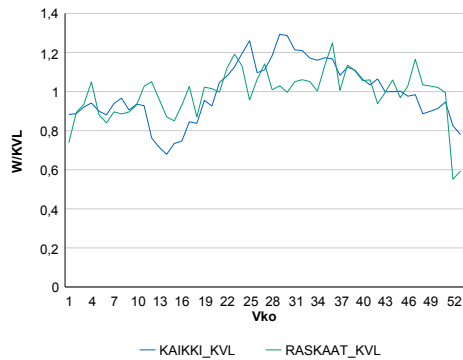
Vuoden 2020 liikennemäärät:

| | | | | | | | |
|------|-------|---------|-----|----------|------|---------|----------|
| KVL | 1 602 | KVLras | 184 | Tieosa | 113 | Suunta1 | Kokkola |
| KAVL | 1 666 | KAVLras | 234 | Etäisyys | 3516 | Suunta2 | Kyyjärvi |
| KKVL | 1 909 | KKVLras | 198 | Kaistoja | 2 | | |

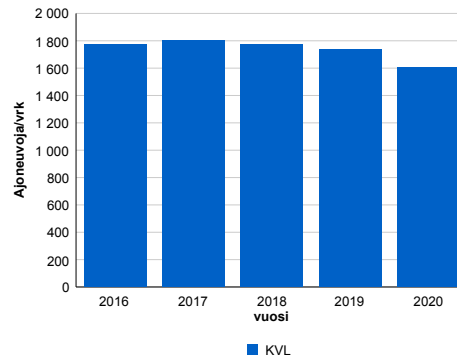
Liikenteen koostumus:

| | 11 HA-PA | 12 KAIP | 13 Linja-autot | 14 KAPP | 15 KATP | 16 HA + PK | 17 HA + AV | | Kevyet ajoneuvot | Raskaat ajoneuvot |
|--------------|----------|---------|----------------|---------|---------|------------|------------|--|------------------|-------------------|
| ARKILIIKENNE | 80,9% | 3,3% | 0,5% | 1,8% | 8,4% | 4,0% | 1,1% | | 86,0% | 14,0% |
| KOKO VUOSI | 83,1% | 2,9% | 0,5% | 1,4% | 6,7% | 4,2% | 1,1% | | 88,5% | 11,5% |

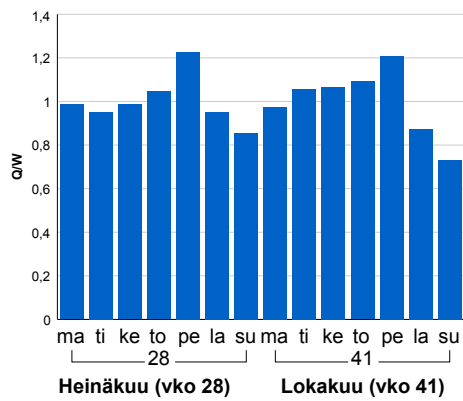
Kausivaihtelukertoimet



Liikenteen kehitys vv. 2020

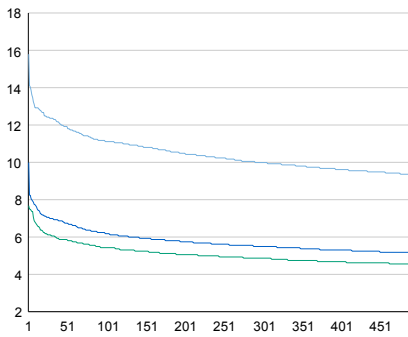


Viikonpäivävaihtelut



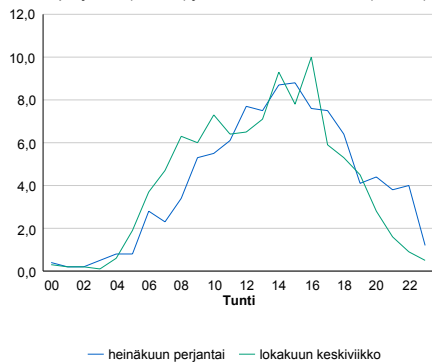
| 2016 | 2017 | 2018 | 2019 | 2020 |
|-------|-------|-------|-------|-------|
| 1 773 | 1 799 | 1 776 | 1 737 | 1 602 |
| 0,8% | 1,5% | -1,3% | -2,2% | -7,8% |

Tuntijärjestyskäyrä



Tuntivaihtelut

Heinäkuun perjantai (vko 28) ja lokakuun keskiviikko (vko 41).



| h | q | q/KVL |
|-----|-----|-------|
| 1 | 253 | 15,8% |
| 30 | 198 | 12,4% |
| 100 | 178 | 11,1% |
| 300 | 160 | 10,0% |
| 500 | 149 | 9,3% |

| h | qras | qras/KVL |
|-----|------|----------|
| 1 | 35 | 19,0% |
| 30 | 26 | 14,1% |
| 100 | 23 | 12,5% |
| 300 | 20 | 10,9% |
| 500 | 18 | 9,8% |