

8.04 LAM-kirja

302 vt7_Hamina_Lankamalmi
(VT 7)

Perustettu 17.12.2014

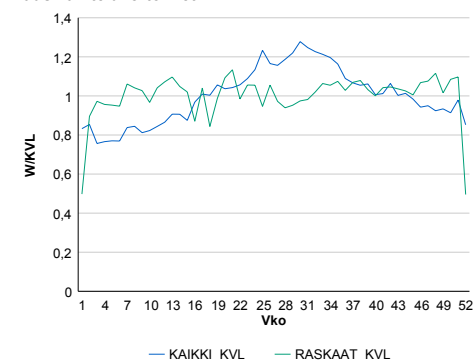
Vuoden 2019 liikennemäärät:

KVL	7 117	KVLras	880	Tieosa	32	Suunta1	Vaalimaa
KAVL	7 046	KAVLras	1 088	Etäisyys	6849	Suunta2	Kotka
KKVL	8 467	KKVLras	884	Kaistoja	4		

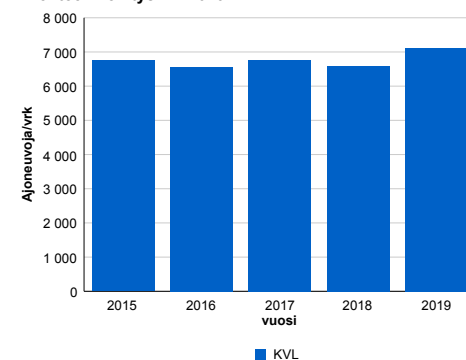
Liikenteen koostumus:

	11 HA-PA	12 KAIP	13 Linja-autot	14 KAPP	15 KATP	16 HA + PK	17 HA + AV		Kevyet ajoneuvot	Raskaat ajoneuvot
ARKILIIKENNE	82,9%	2,0%	0,4%	7,7%	5,4%	1,4%	0,3%	ARKILIIKENNE	84,6%	15,4%
KOKO VUOSI	85,8%	1,6%	0,4%	6,4%	3,9%	1,6%	0,2%	KOKO VUOSI	87,6%	12,4%

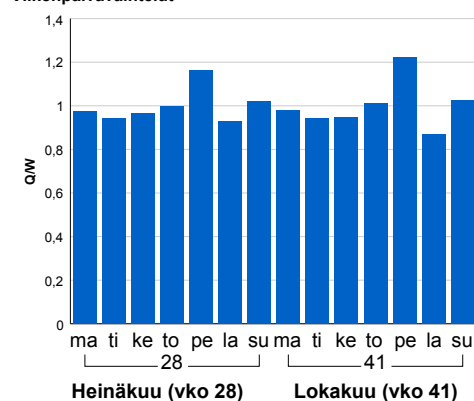
Kausivaihtelukertoimet



Liikenteen kehitys vv. 2019

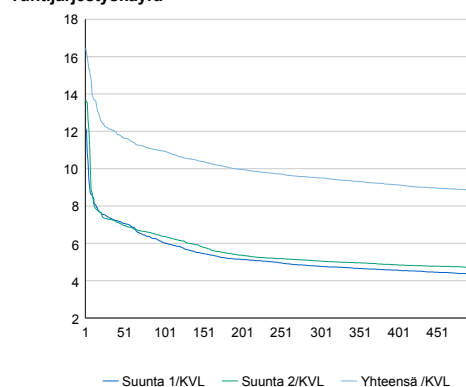


Viikonpäivävaihtelu



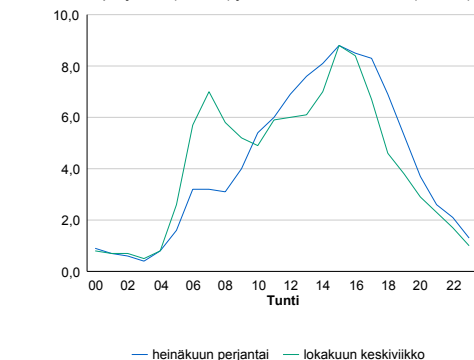
2015	2016	2017	2018	2019
6 746	6 562	6 758	6 592	7 117
11,7%	-2,7%	3,0%	-2,5%	8,0%

Tuntijärjestyskäyrä



Tuntivaihtelu

Heinäkuun perjantai (vko 28) ja lokakuun keskiviikko (vko 41).



h	q	q/KVL
1	1 171	16,5%
30	864	12,1%
100	779	10,9%
300	677	9,5%
500	630	8,9%

h	qras	qras/KVL
1	119	13,5%
30	99	11,2%
100	90	10,2%
300	83	9,4%
500	79	9,0%

8.04 LAM-kirja

303 vt7_Hamina_Ruissalo (VT
7)

Perustettu 17.12.2014

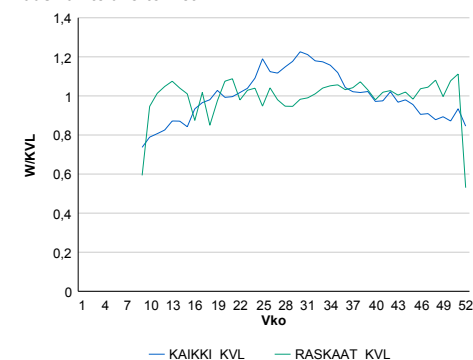
Vuoden 2019 liikennemäärät:

KVL	7 351	KVLras	902	Tieosa	33	Suunta1	Vaalimaa
KAVL	7 167	KAVLras	1 102	Etäisyys	758	Suunta2	Kotka
KKVL	8 433	KKVLras	901	Kaistoja	4		

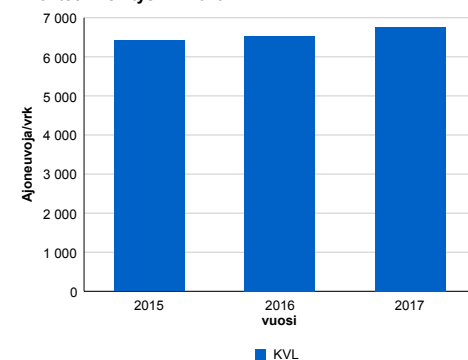
Liikenteen koostumus:

	11 HA-PA	12 KAIP	13 Linja-autot	14 KAPP	15 KATP	16 HA + PK	17 HA + AV		Kevyet ajoneuvot	Raskaat ajoneuvot
ARKILIIKENNE	82,6%	2,0%	0,7%	6,7%	5,9%	1,7%	0,3%	ARKILIIKENNE	84,6%	15,4%
KOKO VUOSI	85,6%	1,6%	0,7%	5,6%	4,4%	1,9%	0,3%	KOKO VUOSI	87,7%	12,3%

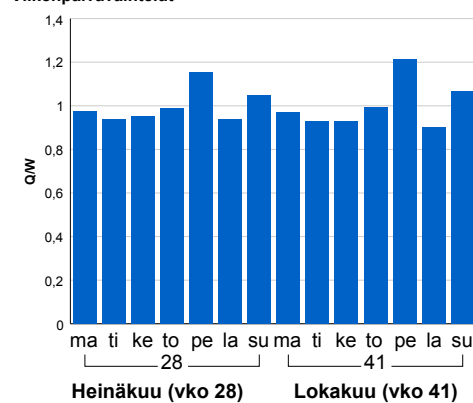
Kausivaihtelukertoimet



Liikenteen kehitys vv. 2019

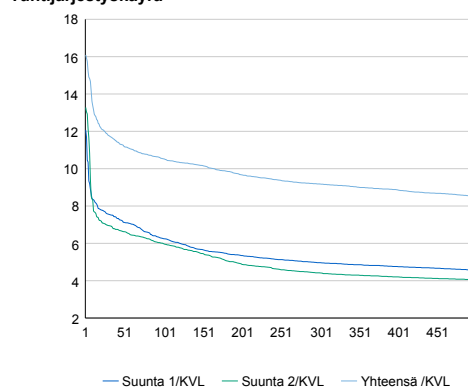


Viikonpäivävaihtelut



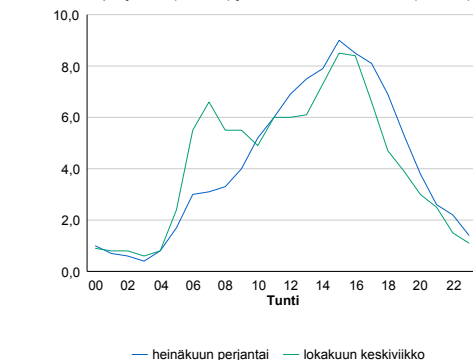
2015	2016	2017
6 417	6 529	6 762
7,8%	1,7%	3,6%

Tuntijärjestyskäyrä



Tuntivaihtelut

Heinäkuun perjantai (vko 28) ja lokakuun keskiviikko (vko 41).



h	q	q/KVL
1	1 183	16,1%
30	866	11,8%
100	774	10,5%
300	675	9,2%
500	627	8,5%

h	qras	qras/KVL
1	121	13,4%
30	97	10,8%
100	90	10,0%
300	82	9,1%
500	78	8,6%

8.04 LAM-kirja

304 vt7_Hamina_Husula (VT 7)

Perustettu 17.12.2014

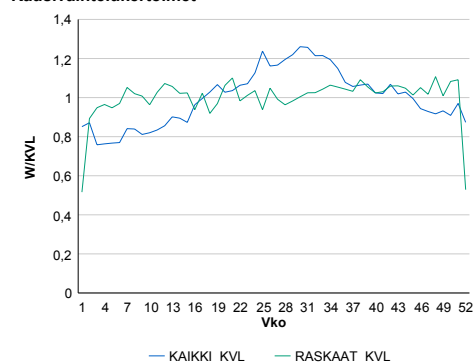
Vuoden 2019 liikennemäärät:

KVL	6 734	KVLras	1 021	Tieosa	34	Suunta1	Vaalimaa
KAVL	6 624	KAVLras	1 253	Etäisyys	674	Suunta2	Kotka
KKVL	7 992	KKVLras	1 029	Kaistoja	4		

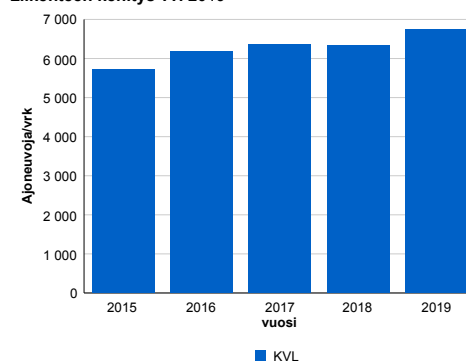
Liikenteen koostumus:

	11 HA-PA	12 KAIP	13 Linja-autot	14 KAPP	15 KATP	16 HA + PK	17 HA + AV		Kevyet ajoneuvot	Raskaat ajoneuvot
ARKILIIKENNE	79,0%	2,2%	0,6%	8,0%	8,1%	1,8%	0,4%	ARKILIIKENNE	81,1%	18,9%
KOKO VUOSI	82,6%	1,8%	0,6%	6,7%	6,0%	1,9%	0,3%	KOKO VUOSI	84,8%	15,2%

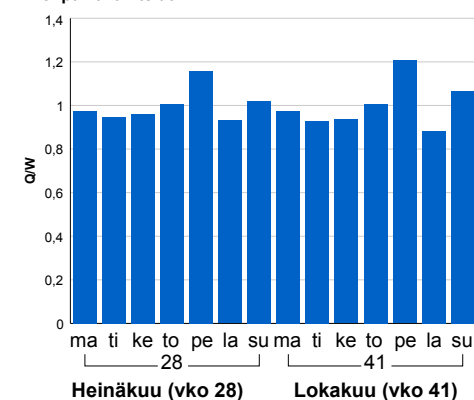
Kausivaihtelukertoimet



Liikenteen kehitys vv. 2019

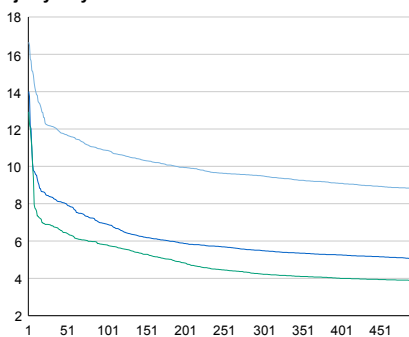


Viikonpäivävaihtelut



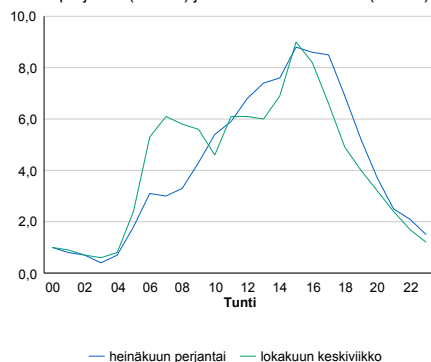
2015	2016	2017	2018	2019
5 708	6 188	6 368	6 338	6 734
8,8%	8,4%	2,9%	-0,5%	6,3%

Tuntijärjestyskäyrä



Tuntivaihtelut

Heinäkuun perjantai (vko 28) ja lokakuun keskiviikko (vko 41).



h	q	q/KVL
1	1 121	16,6%
30	818	12,1%
100	731	10,9%
300	639	9,5%
500	591	8,8%

h	qras	qras/KVL
1	124	12,1%
30	110	10,8%
100	103	10,1%
300	95	9,3%
500	91	8,9%

8.04 LAM-kirja

305 vt7_Hamina_Kolsila_itä
(VT 7)

Perustettu 17.12.2014

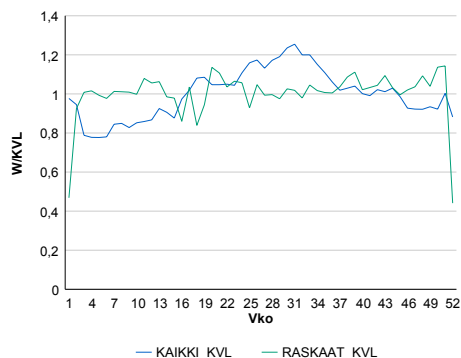
Vuoden 2019 liikennemäärät:

KVL	4 328	KVLras	573	Tieosa	35	Suunta1	Vaalimaa
KAVL	4 193	KAVLras	669	Etäisyys	3642	Suunta2	Hamina
KKVL	5 029	KKVLras	577	Kaistoja	4		

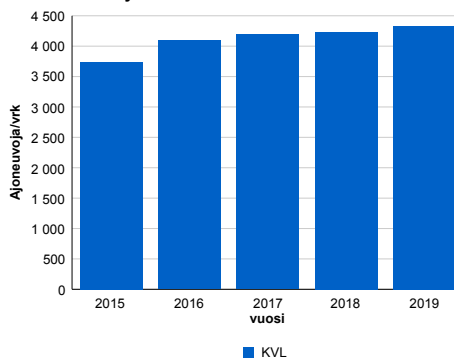
Liikenteen koostumus:

	11 HA-PA	12 KAIP	13 Linja-autot	14 KAPP	15 KATP	16 HA + PK	17 HA + AV		Kevyet ajoneuvot	Raskaat ajoneuvot
ARKILIIKENNE	82,4%	2,3%	0,6%	9,9%	3,1%	1,5%	0,2%	ARKILIIKENNE	84,0%	16,0%
KOKO VUOSI	85,0%	1,8%	0,6%	8,6%	2,2%	1,6%	0,2%	KOKO VUOSI	86,8%	13,2%

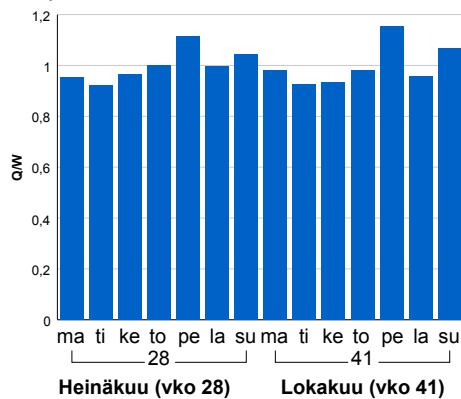
Kausivaihtelukertoimet



Liikenteen kehitys vv. 2019

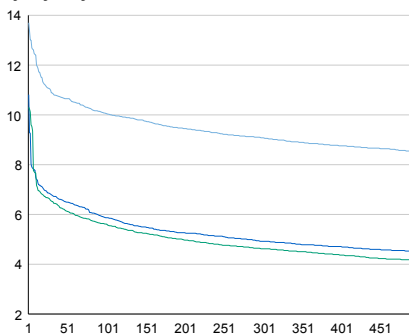


Viikonpäivävaihtelu



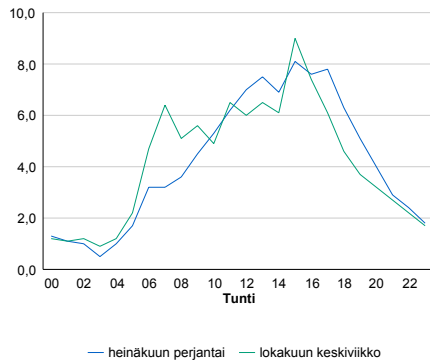
2015	2016	2017	2018	2019
3 743	4 092	4 190	4 237	4 328
1,2%	9,3%	2,4%	1,1%	2,1%

Tuntijärjestyskäyrä



Tuntivaihtelu

Heinäkuun perjantai (vko 28) ja lokakuun keskiviikko (vko 41).



h	q	q/KVL
1	593	13,7%
30	471	10,9%
100	435	10,1%
300	393	9,1%
500	369	8,5%

h	qras	qras/KVL
1	85	14,8%
30	71	12,4%
100	64	11,2%
300	57	9,9%
500	53	9,2%

8.04 LAM-kirja

306 vt13_Nuijamaa_Uusi (VT 13)

Perustettu 11.08.2015

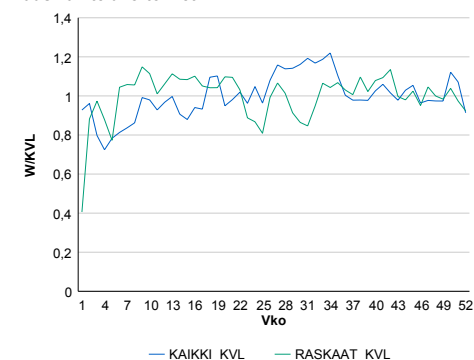
Vuoden 2019 liikennemäärät:

KVL	2 749	KVLras	322	Tieosa	241	Suunta1	Venäjä
KAVL	2 680	KAVLras	331	Etäisyys	6586	Suunta2	Suomi
KKVL	3 070	KKVLras	307	Kaistoja	4		

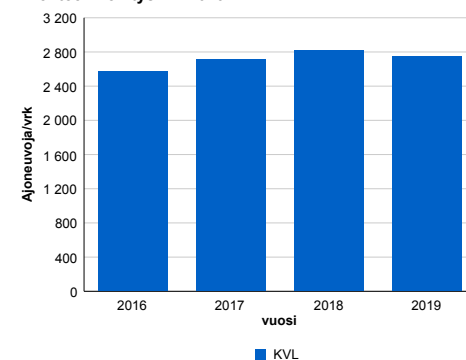
Liikenteen koostumus:

	11 HA-PA	12 KAIIP	13 Linja-autot	14 KAPP	15 KATP	16 HA + PK	17 HA + AV		Kevyet ajoneuvot	Raskaat ajoneuvot
ARKILIIKENNE	86,5%	1,4%	0,9%	9,6%	0,4%	0,6%	0,6%	ARKILIIKENNE	87,6%	12,4%
KOKO VUOSI	87,3%	1,4%	1,0%	8,9%	0,4%	0,5%	0,5%	KOKO VUOSI	88,3%	11,7%

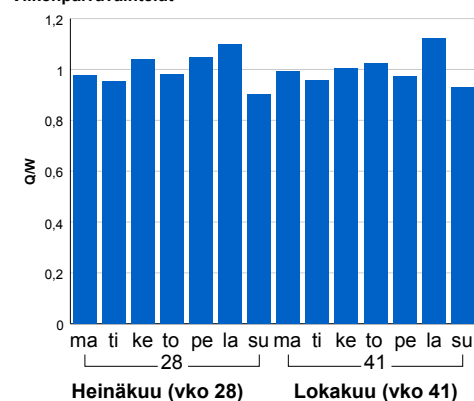
Kausivaihtelukertoimet



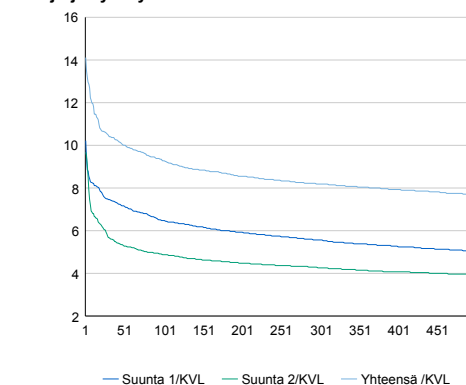
Liikenteen kehitys vv. 2019



Viikonpäivävaihtelut

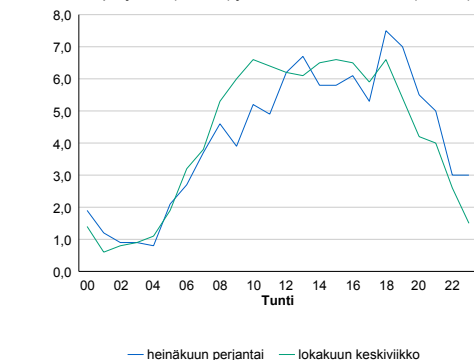


Tuntijärjestyskäyrä



Tuntivaihtelut

Heinäkuun perjantai (vko 28) ja lokakuun keskiviikko (vko 41).



h	q	q/KVL
1	388	14,1%
30	288	10,5%
100	255	9,3%
300	225	8,2%
500	212	7,7%

h	qras	qras/KVL
1	45	14,0%
30	33	10,2%
100	30	9,3%
300	26	8,1%
500	24	7,5%

8.04 LAM-kirja

307 vt7_Virolahti_Virojoki (VT
7)

Perustettu 01.03.2018

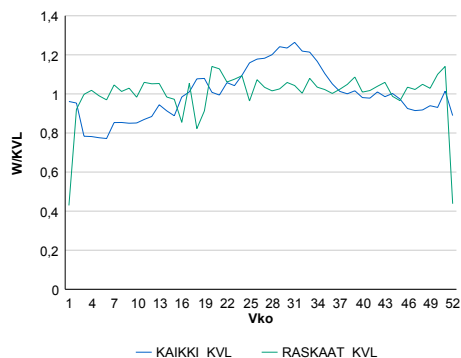
Vuoden 2019 liikennemäärät:

KVL	4 231	KVLras	596	Tieosa	38	Suunta1	Vaalimaa
KAVL	4 091	KAVLras	688	Etäisyys	4441	Suunta2	Helsinki
KKVL	4 974	KKVLras	617	Kaistoja	4		

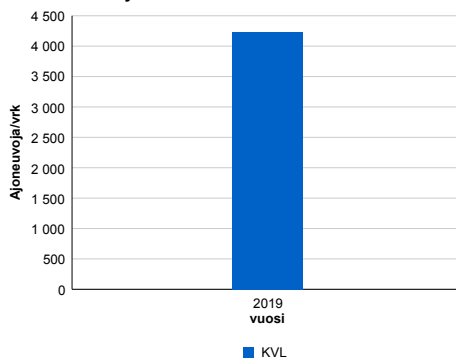
Liikenteen koostumus:

	11 HA-PA	12 KAIP	13 Linja-autot	14 KAPP	15 KATP	16 HA + PK	17 HA + AV		Kevyet ajoneuvot	Raskaat ajoneuvot
ARKILIIKENNE	82,0%	2,8%	0,4%	11,4%	2,2%	0,9%	0,3%	ARKILIIKENNE	83,2%	16,8%
KOKO VUOSI	84,7%	2,4%	0,4%	9,8%	1,5%	1,0%	0,3%	KOKO VUOSI	85,9%	14,1%

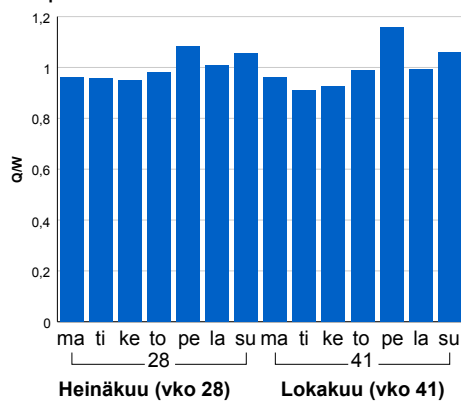
Kausivaihtelukertoimet



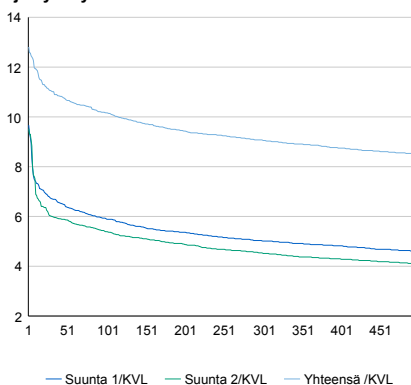
Liikenteen kehitys vv. 2019



Viikopäivävaihtelut

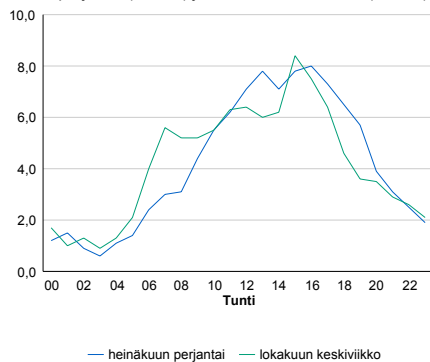


Tuntijärjestyskäyrä



Tuntivaihtelut

Heinäkuun perjantai (vko 28) ja lokakuun keskiviikko (vko 41).



h	q	q/KVL
1	542	12,8%
30	467	11,0%
100	430	10,2%
300	384	9,1%
500	360	8,5%

h	qras	qras/KVL
1	89	14,9%
30	70	11,7%
100	65	10,9%
300	58	9,7%
500	54	9,1%

8.04 LAM-kirja

308 vt7_Virolahti_Ravijoki (VT
7)

Perustettu 01.03.2018

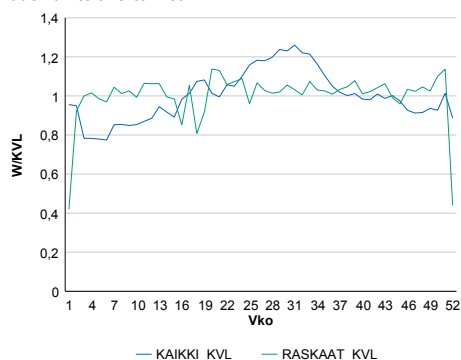
Vuoden 2019 liikennemäärät:

KVL	4 331	KVLras	598	Tieosa	37	Suunta1	Vaalimaa
KAVL	4 205	KAVLras	692	Etäisyys	6298	Suunta2	Helsinki
KKVL	5 090	KKVLras	617	Kaistoja	4		

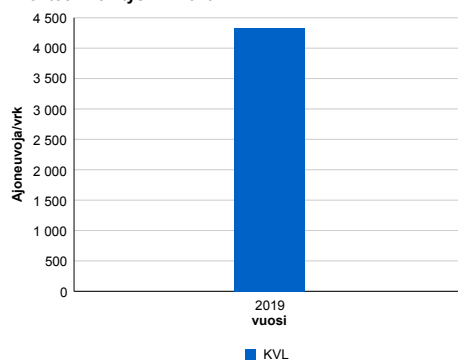
Liikenteen koostumus:

	11 HA-PA	12 KAIP	13 Linja-autot	14 KAPP	15 KATP	16 HA + PK	17 HA + AV		Kevyet ajoneuvot	Raskaat ajoneuvot
ARKILIIKENNE	82,4%	2,7%	0,4%	11,2%	2,2%	0,9%	0,3%	ARKILIIKENNE	83,5%	16,5%
KOKO VUOSI	85,0%	2,3%	0,4%	9,6%	1,5%	1,0%	0,3%	KOKO VUOSI	86,2%	13,8%

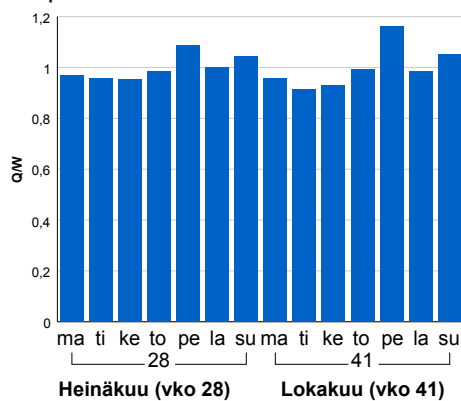
Kausivaihtelukertoimet



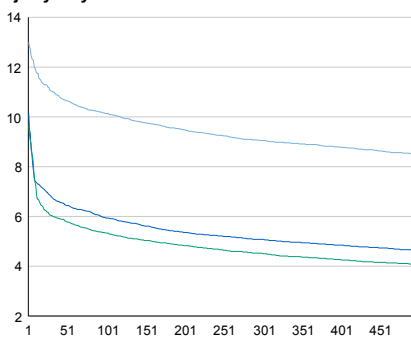
Liikenteen kehitys vv. 2019



Viikonpäivävaihtelut

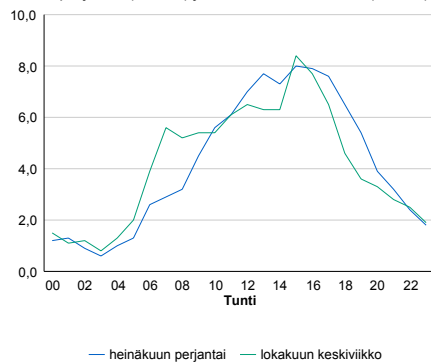


Tuntijärjestyskäyrä



Tuntivaihtelut

Heinäkuun perjantai (vko 28) ja lokakuun keskiviikko (vko 41).



h	q	q/KVL
1	563	13,0%
30	478	11,0%
100	439	10,1%
300	392	9,1%
500	368	8,5%

h	qras	qras/KVL
1	87	14,5%
30	72	12,0%
100	65	10,9%
300	59	9,9%
500	55	9,2%

8.04 LAM-kirja

309 vt7_Virolahti_Vaalimaa (VT 7)

Perustettu 01.03.2018

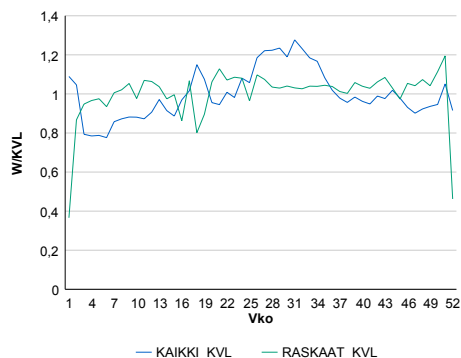
Vuoden 2019 liikennemäärät:

KVL	2 989	KVLras	507	Tieosa	40	Suunta1	Vaalimaa
KAVL	2 862	KAVLras	571	Etäisyys	840	Suunta2	Helsinki
KKVL	3 471	KKVLras	529	Kaistoja	4		

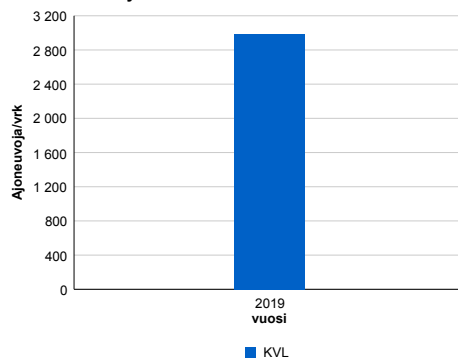
Liikenteen koostumus:

	11 HA-PA	12 KAIP	13 Linja-autot	14 KAPP	15 KATP	16 HA + PK	17 HA + AV		Kevyet ajoneuvot	Raskaat ajoneuvot
ARKILIIKENNE	79,4%	2,9%	0,5%	15,3%	1,2%	0,4%	0,3%	ARKILIIKENNE	80,1%	19,9%
KOKO VUOSI	82,3%	2,5%	0,6%	13,0%	0,9%	0,4%	0,3%	KOKO VUOSI	83,0%	17,0%

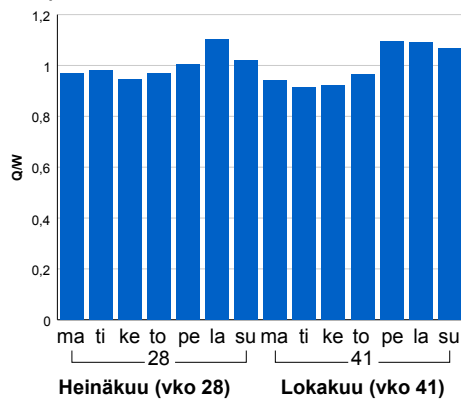
Kausivaihtelukertoimet



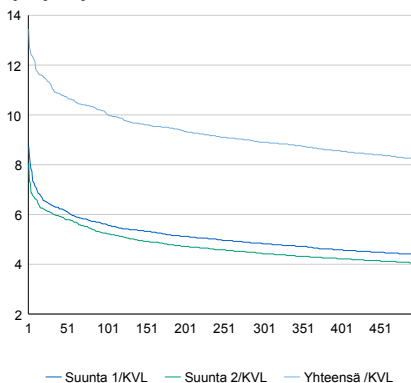
Liikenteen kehitys vv. 2019



Viikospäivävaihtelut

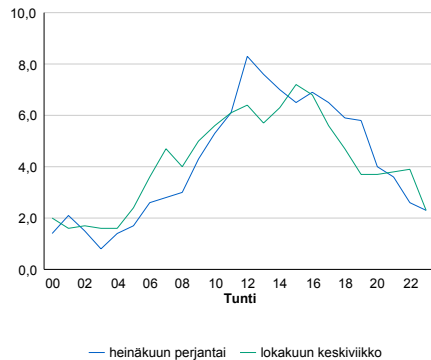


Tuntijärjestyskäyrä



Tuntivaihtelut

Heinäkuun perjantai (vko 28) ja lokakuun keskiviikko (vko 41).



h	q	q/KVL
1	402	13,4%
30	334	11,2%
100	301	10,1%
300	266	8,9%
500	246	8,2%

h	qras	qras/KVL
1	79	15,6%
30	63	12,4%
100	57	11,2%
300	51	10,1%
500	47	9,3%

8.04 LAM-kirja

310

vt7_Virolahti_Vaalimaan_tunneli_itä
(VT 7)

Perustettu 01.03.2018

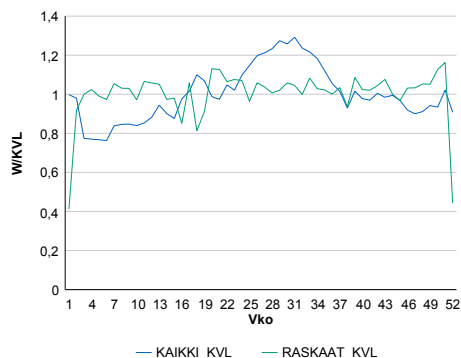
Vuoden 2019 liikennemäärät:

KVL	3 650	KVLras	558	Tieosa	39	Suunta1	Vaalimaa
KAVL	3 476	KAVLras	642	Etäisyys	5250	Suunta2	Helsinki
KKVL	4 341	KKVLras	576	Kaistoja	4		

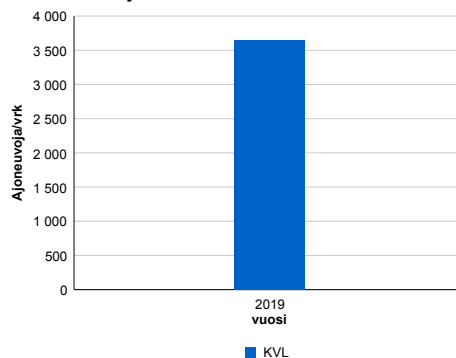
Liikenteen koostumus:

	11 HA-PA	12 KAIP	13 Linja-autot	14 KAPP	15 KATP	16 HA + PK	17 HA + AV		Kevyet ajoneuvot	Raskaat ajoneuvot
ARKILIIKENNE	80,5%	2,6%	0,4%	13,1%	2,3%	0,7%	0,3%	ARKILIIKENNE	81,5%	18,5%
KOKO VUOSI	83,7%	2,2%	0,5%	11,0%	1,6%	0,8%	0,3%	KOKO VUOSI	84,7%	15,3%

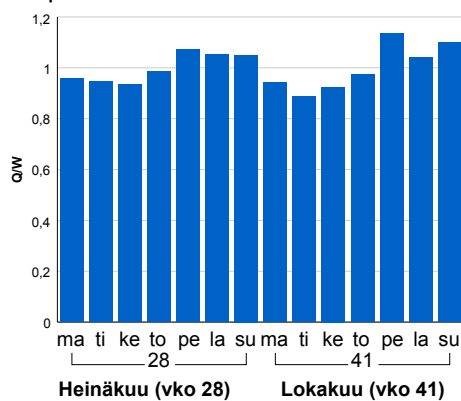
Kausivaihtelukertoimet



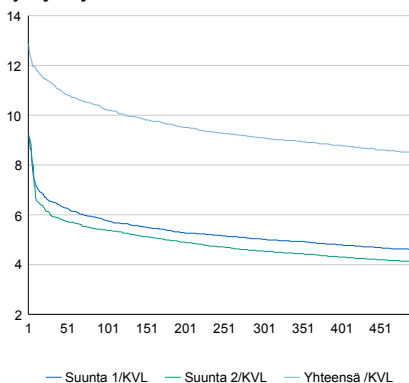
Liikenteen kehitys vv. 2019



Viikonpäivävaihtelut

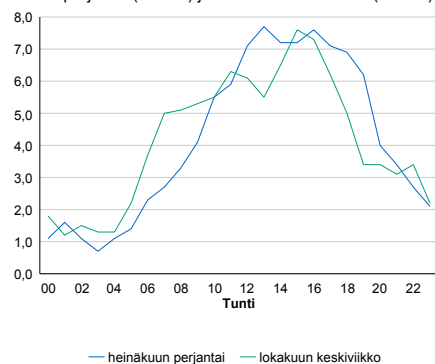


Tuntijärjestyskäyrä



Tuntivaihtelut

Heinäkuun perjantai (vko 28) ja lokakuun keskiviikko (vko 41).



h	q	q/KVL
1	470	12,9%
30	412	11,3%
100	373	10,2%
300	332	9,1%
500	309	8,5%

h	qras	qras/KVL
1	79	14,2%
30	68	12,2%
100	61	10,9%
300	55	9,9%
500	51	9,1%

8.04 LAM-kirja

501 st170_Siltakylä (MT 170)

Perustettu 01.01.1992

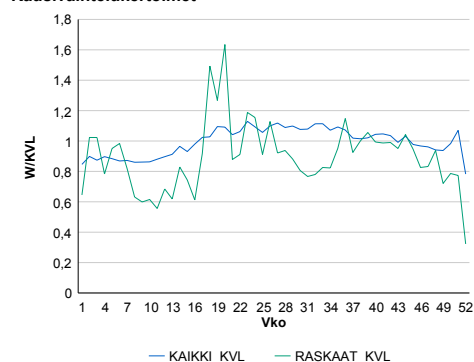
Vuoden 2019 liikennemäärät:

KVL	1 273	KVLras	43	Tieosa	26	Suunta1	Kotka
KAVL	1 362	KAVLras	54	Etäisyys	1473	Suunta2	Loviisa
KKVL	1 397	KKVLras	45	Kaistoja	2		

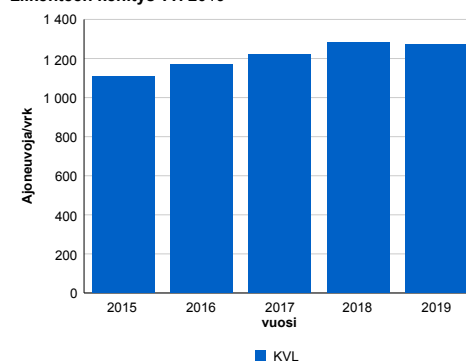
Liikenteen koostumus:

	11 HA-PA	12 KAIP	13 Linja-autot	14 KAPP	15 KATP	16 HA + PK	17 HA + AV		Kevyet ajoneuvot	Raskaat ajoneuvot
ARKILIIKENNE	92,5%	2,8%	0,3%	0,2%	0,6%	3,1%	0,4%	ARKILIIKENNE	96,0%	4,0%
KOKO VUOSI	93,3%	2,3%	0,3%	0,2%	0,6%	2,9%	0,4%	KOKO VUOSI	96,6%	3,4%

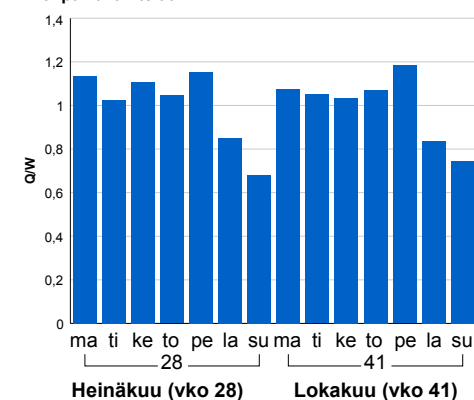
Kausivaihtelukertoimet



Liikenteen kehitys vv. 2019

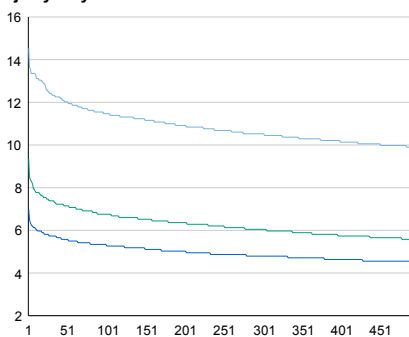


Viikonpäivävaihtelut



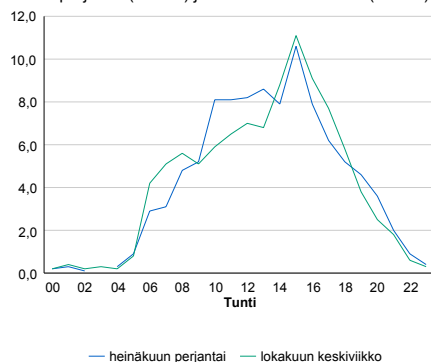
2015	2016	2017	2018	2019
1 108	1 169	1 221	1 280	1 273
-84,0%	5,6%	4,5%	4,8%	-0,5%

Tuntijärjestyskäyrä



Tuntivaihtelut

Heinäkuun perjantai (vko 28) ja lokakuun keskiviikko (vko 41).



h	q	q/KVL	h	qras	qras/KVL
1	185	14,5%	1	19	44,2%
30	158	12,4%	30	12	27,9%
100	146	11,5%	100	10	23,3%
300	134	10,5%	300	7	16,3%
500	125	9,8%	500	6	14,0%

8.04 LAM-kirja

502 vt12_litti (VT 12)

Perustettu 01.02.1992

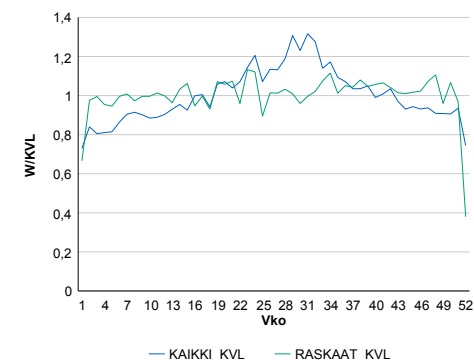
Vuoden 2019 liikennemäärät:

KVL	6 884	KVLras	917	Tieosa	228	Suunta1	Kouvola
KAVL	7 035	KAVLras	1 223	Etäisyys	1257	Suunta2	Lahti
KKVL	8 159	KKVLras	938	Kaistoja	2		

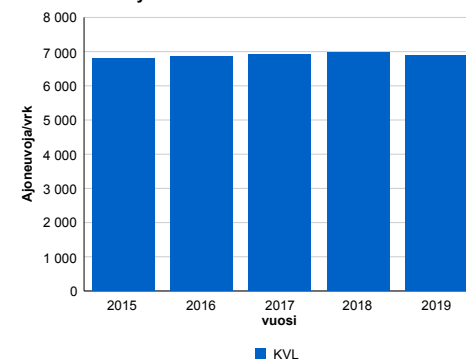
Liikenteen koostumus:

	11 HA-PA	12 KAIP	13 Linja-autot	14 KAPP	15 KATP	16 HA + PK	17 HA + AV		Kevyet ajoneuvot	Raskaat ajoneuvot
ARKILIIKENNE	79,8%	2,9%	0,5%	3,1%	10,9%	2,2%	0,6%	ARKILIIKENNE	82,6%	17,4%
KOKO VUOSI	83,7%	2,4%	0,5%	2,3%	8,1%	2,4%	0,6%	KOKO VUOSI	86,7%	13,3%

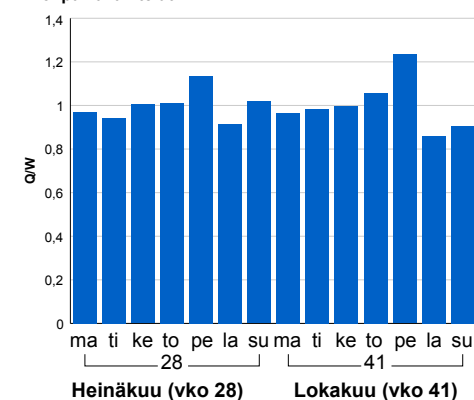
Kausivaihtelukertoimet



Liikenteen kehitys vv. 2019

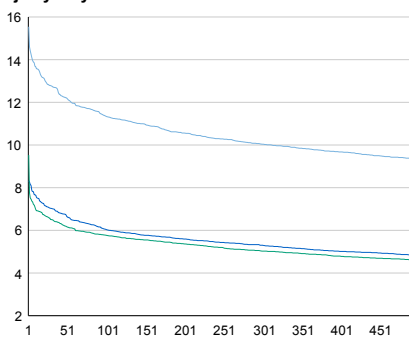


Viikonpäivävaihtelut



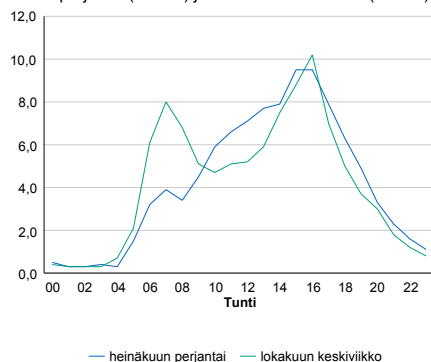
2015	2016	2017	2018	2019
6 786	6 859	6 917	6 962	6 884
0,1%	1,1%	0,9%	0,6%	-1,1%

Tuntijärjestyskäyrä



Tuntivaihtelut

Heinäkuun perjantai (vko 28) ja lokakuun keskiviikko (vko 41).



h	q	q/KVL
1	1 070	15,5%
30	879	12,8%
100	781	11,3%
300	691	10,0%
500	643	9,3%

h	qras	qras/KVL
1	114	12,4%
30	100	10,9%
100	93	10,1%
300	86	9,4%
500	82	8,9%

8.04 LAM-kirja

503 vt26_Saaramaa (VT 26)

Perustettu 01.01.1992

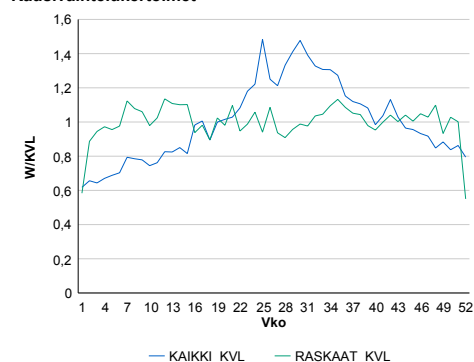
Vuoden 2019 liikennemäärät:

KVL	2 213	KVLras	482	Tieosa	8	Suunta1	Luumäki
KAVL	2 144	KAVLras	643	Etäisyys	4792	Suunta2	Hamina
KKVL	2 911	KKVLras	484	Kaistoja	2		

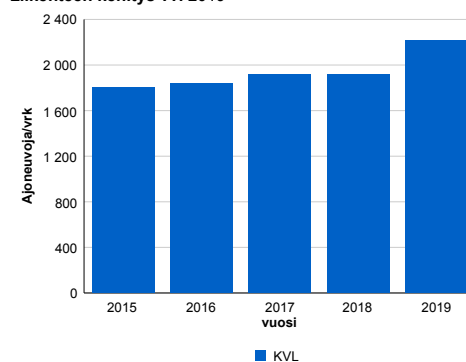
Liikenteen koostumus:

	11 HA-PA	12 KAIP	13 Linja-autot	14 KAPP	15 KATP	16 HA + PK	17 HA + AV		Kevyet ajoneuvot	Raskaat ajoneuvot
ARKILIIKENNE	67,4%	2,2%	0,7%	9,0%	18,1%	1,9%	0,7%	ARKILIIKENNE	70,0%	30,0%
KOKO VUOSI	75,4%	1,7%	0,6%	6,6%	12,9%	2,2%	0,6%	KOKO VUOSI	78,2%	21,8%

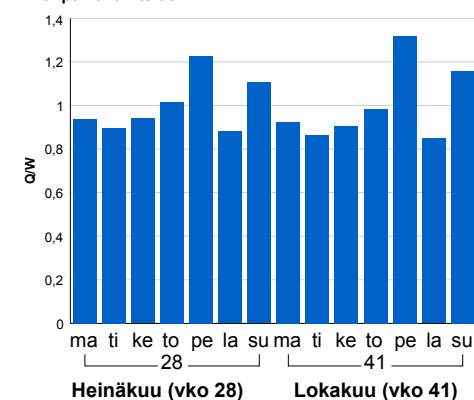
Kausivaihtelukertoimet



Liikenteen kehitys vv. 2019

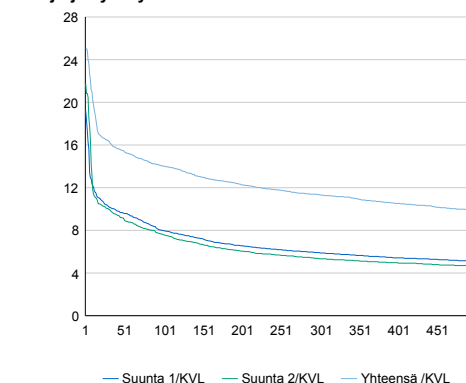


Viikonpäivävaihtelut



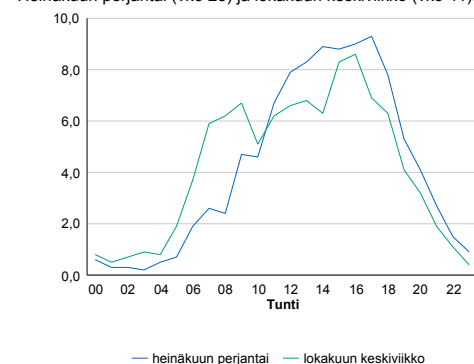
2015	2016	2017	2018	2019
1 802	1 836	1 917	1 920	2 213
10,5%	1,9%	4,4%	0,2%	15,2%

Tuntijärjestyskäyrä



Tuntivaihtelut

Heinäkuun perjantai (vko 28) ja lokakuun keskiviikko (vko 41).



h	q	q/KVL
1	555	25,1%
30	363	16,4%
100	311	14,1%
300	251	11,3%
500	219	9,9%

h	qras	qras/KVL
1	68	14,1%
30	56	11,6%
100	51	10,6%
300	46	9,5%
500	44	9,1%

8.04 LAM-kirja

504 vt7_Vaalimaa_rekkaparkki1
(MT 24765)

Perustettu 10.10.2016

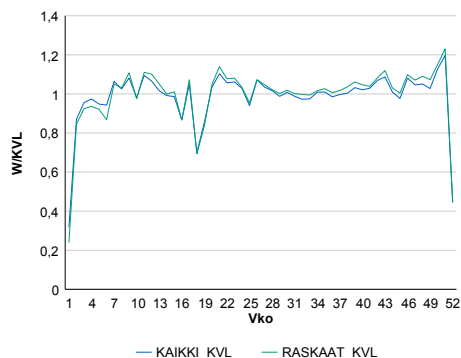
Vuoden 2019 liikennemäärät:

KVL	482	KVLras	433	Tieosa	45	Suunta1	Vaalimaa
KAVL	544	KAVLras	487	Etäisyys	635	Suunta2	Helsinki
KKVL	491	KKVLras	442	Kaistoja	3		

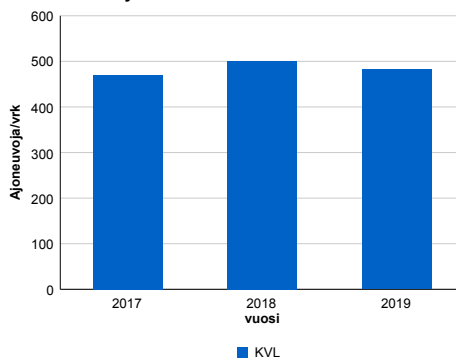
Liikenteen koostumus:

	11 HA-PA	12 KAIP	13 Linja-autot	14 KAPP	15 KATP	16 HA + PK	17 HA + AV		Kevyet ajoneuvot	Raskaat ajoneuvot
ARKILIIKENNE	8,7%	6,4%	0,4%	79,2%	3,6%	0,8%	0,9%	ARKILIIKENNE	10,4%	89,6%
KOKO VUOSI	8,5%	6,6%	0,4%	79,3%	3,4%	0,8%	0,9%	KOKO VUOSI	10,2%	89,8%

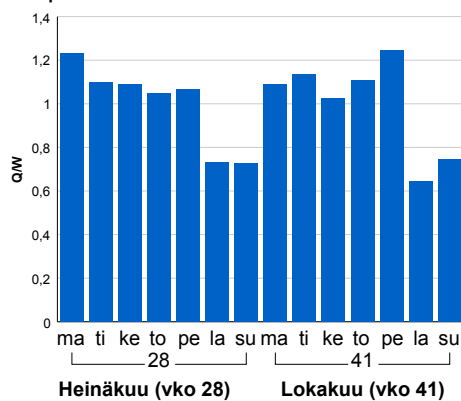
Kausivaihtelukertoimet



Liikenteen kehitys vv. 2019

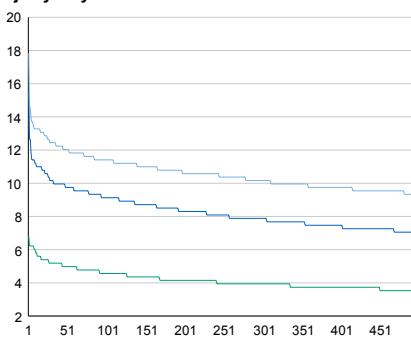


Viikonpäivävaihtelu



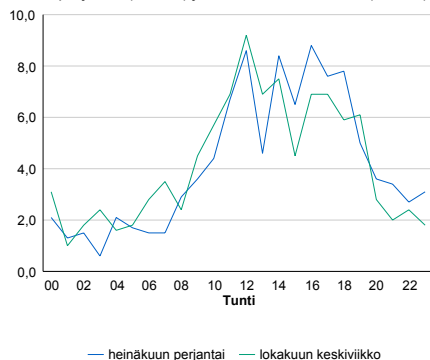
2017	2018	2019
471	501	482
1 673,8%	6,5%	-3,8%

Tuntijärjestyskäyrä



Tuntivaihtelu

Heinäkuun perjantai (vko 28) ja lokakuun keskiviikko (vko 41).



h	q	q/KVL
1	86	17,8%
30	60	12,4%
100	55	11,4%
300	49	10,2%
500	45	9,3%

h	qras	qras/KVL
1	86	19,9%
30	57	13,2%
100	52	12,0%
300	46	10,6%
500	42	9,7%

8.04 LAM-kirja

505 vt7_Vaalimaa_rekkaparkki2
(MT 24765)

Perustettu 10.10.2016

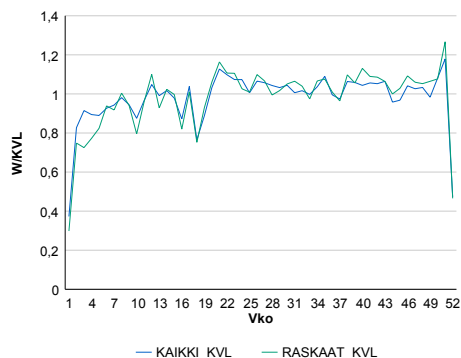
Vuoden 2019 liikennemäärät:

KVL	217	KVLras	110	Tieosa	45	Suunta1	Vaalimaa
KAVL	242	KAVLras	124	Etäisyys	2052	Suunta2	Helsinki
KKVL	231	KKVLras	117	Kaistoja	2		

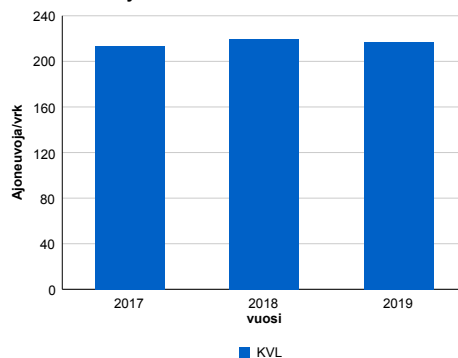
Liikenteen koostumus:

	11 HA-PA	12 KAIP	13 Linja-autot	14 KAPP	15 KATP	16 HA + PK	17 HA + AV		Kevyet ajoneuvot	Raskaat ajoneuvot
ARKILIIKENNE	45,5%	23,9%	0,9%	24,6%	1,9%	1,4%	2,0%	ARKILIIKENNE	48,8%	51,2%
KOKO VUOSI	45,6%	24,2%	1,0%	23,7%	1,9%	1,7%	2,0%	KOKO VUOSI	49,3%	50,7%

Kausivaihtelukertoimet

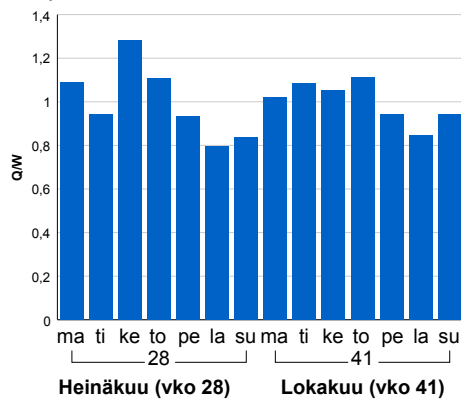


Liikenteen kehitys vv. 2019

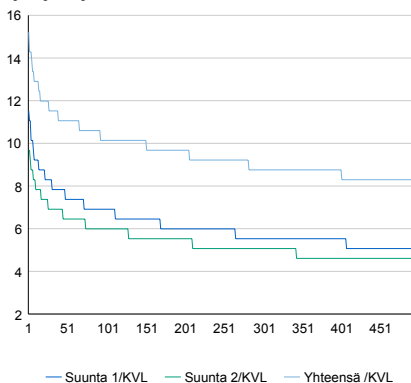


2017	2018	2019
214	220	217
1 622,6%	2,9%	-1,1%

Viikonpäivävaihtelut

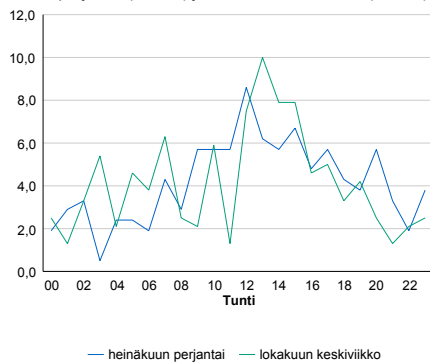


Tuntijärjestyskäyrä



Tuntivaihtelut

Heinäkuun perjantai (vko 28) ja lokakuun keskiviikko (vko 41).



h	q	q/KVL
1	33	15,2%
30	25	11,5%
100	22	10,1%
300	19	8,8%
500	18	8,3%

h	qras	qras/KVL
1	22	20,0%
30	14	12,7%
100	13	11,8%
300	11	10,0%
500	9	8,2%

8.04 LAM-kirja

506 vt7_Hamina_Lelu (VT 7)

Perustettu 22.11.2016

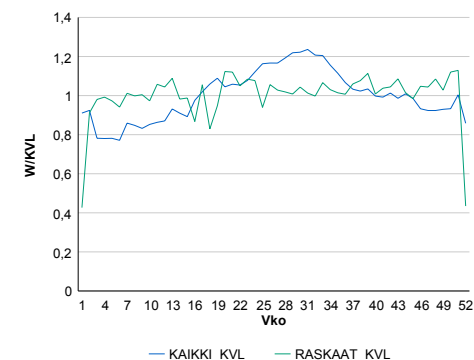
Vuoden 2019 liikennemäärät:

KVL	5 385	KVLras	657	Tieosa	36	Suunta1	Vaalimaa
KAVL	5 323	KAVLras	773	Etäisyys	2022	Suunta2	Hamina
KKVL	6 304	KKVLras	673	Kaistoja	4		

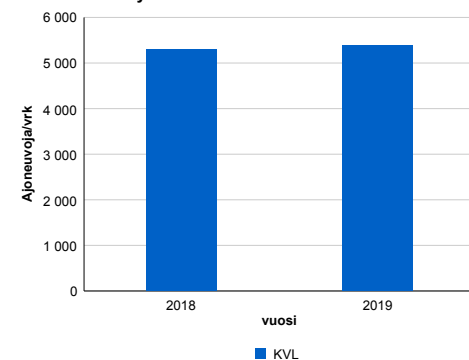
Liikenteen koostumus:

	11 HA-PA	12 KAIP	13 Linja-autot	14 KAPP	15 KATP	16 HA + PK	17 HA + AV		Kevyet ajoneuvot	Raskaat ajoneuvot
ARKILIIKENNE	83,9%	2,8%	0,4%	8,9%	2,4%	1,2%	0,3%	ARKILIIKENNE	85,5%	14,5%
KOKO VUOSI	86,2%	2,3%	0,4%	7,8%	1,7%	1,3%	0,3%	KOKO VUOSI	87,8%	12,2%

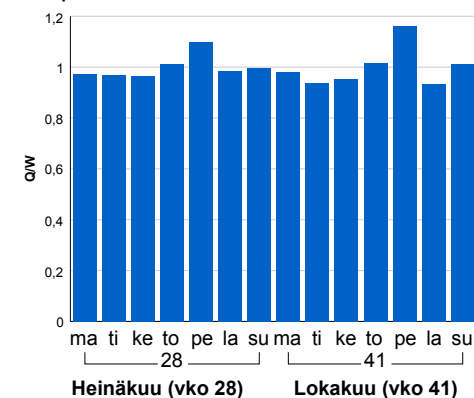
Kausivaihtelukertoimet



Liikenteen kehitys vv. 2019

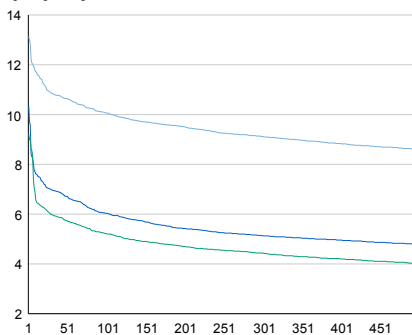


Viikonpäivävaihtelut



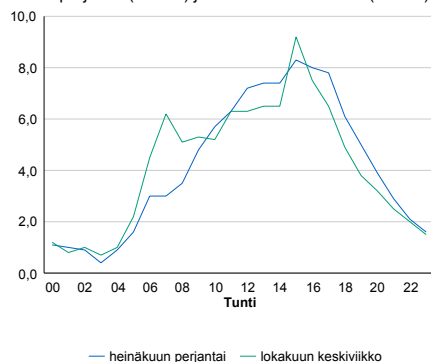
2018	2019
5 291	5 385
2,8%	1,8%

Tuntijärjestyskäyrä



Tuntivaihtelut

Heinäkuun perjantai (vko 28) ja lokakuun keskiviikko (vko 41).



h	q	q/KVL
1	707	13,1%
30	585	10,9%
100	542	10,1%
300	491	9,1%
500	463	8,6%

h	qras	qras/KVL
1	101	15,4%
30	79	12,0%
100	72	11,0%
300	66	10,0%
500	62	9,4%

8.04 LAM-kirja

521 vt6_Elimäki (VT 6)

Perustettu 01.01.1992

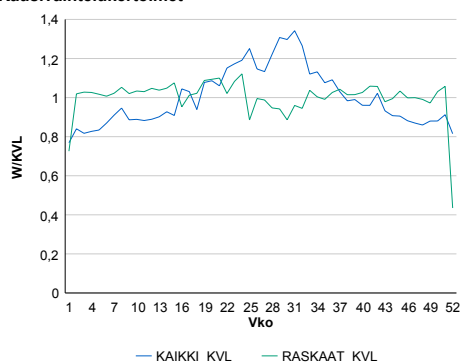
Vuoden 2019 liikennemäärät:

KVL	6 937	KVLras	730	Tieosa	127	Suunta1	Kouvola
KAVL	6 795	KAVLras	958	Etäisyys	610	Suunta2	Lapinjärvi
KKVL	8 360	KKVLras	714	Kaistoja	2		

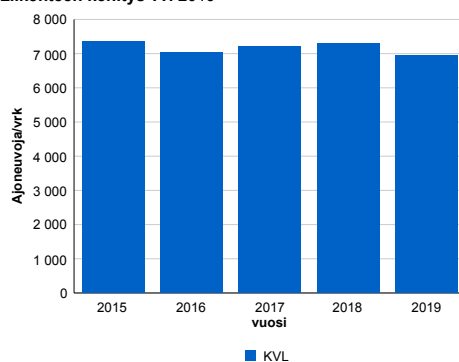
Liikenteen koostumus:

	11 HA-PA	12 KAIP	13 Linja-autot	14 KAPP	15 KATP	16 HA + PK	17 HA + AV		Kevyet ajoneuvot	Raskaat ajoneuvot
ARKILIIKENNE	83,9%	2,3%	1,1%	4,2%	6,5%	1,7%	0,3%	ARKILIIKENNE	85,9%	14,1%
KOKO VUOSI	87,2%	1,8%	1,0%	2,9%	4,8%	1,9%	0,4%	KOKO VUOSI	89,5%	10,5%

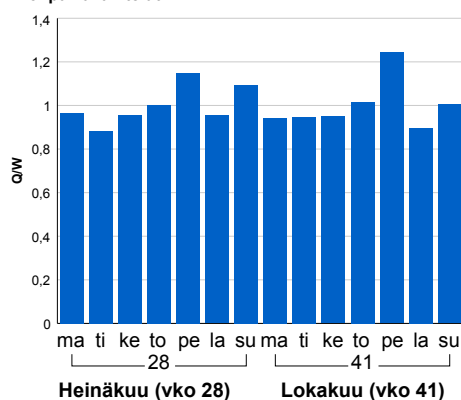
Kausivaihtelukertoimet



Liikenteen kehitys vv. 2019

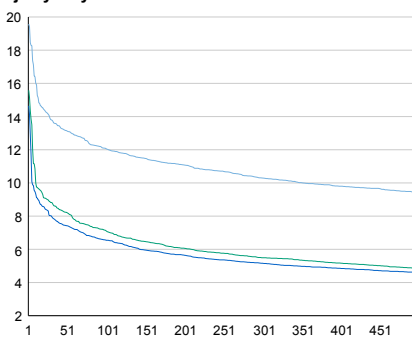


Viikonpäivävaihtelut



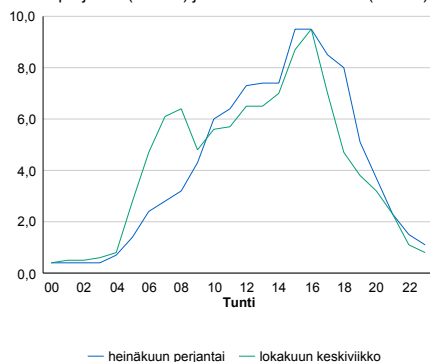
2015	2016	2017	2018	2019
7 364	7 027	7 224	7 288	6 937
-1,7%	-4,6%	2,8%	0,9%	-4,8%

Tuntijärjestyskäyrä



Tuntivaihtelut

Heinäkuun perjantai (vko 28) ja lokakuun keskiviikko (vko 41).



h	q	q/KVL
1	1 358	19,6%
30	957	13,8%
100	837	12,1%
300	714	10,3%
500	655	9,4%

h	qras	qras/KVL
1	97	13,3%
30	78	10,7%
100	73	10,0%
300	67	9,2%
500	64	8,8%

8.04 LAM-kirja

522 vt6_Luumäki:kko (VT 6)

Perustettu 01.01.1992

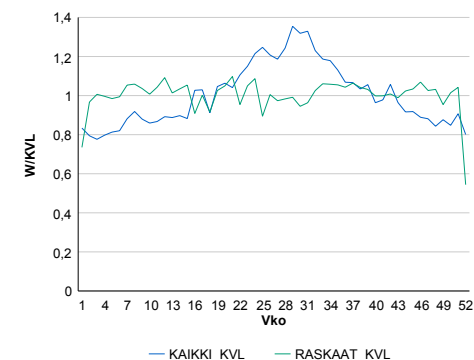
Vuoden 2019 liikennemäärät:

KVL	7 814	KVLras	1 358	Tieosa	210	Suunta1	Lappeenranta
KAVL	7 813	KAVLras	1 759	Etäisyys	1959	Suunta2	Kouvola
KKVL	9 598	KKVLras	1 359	Kaistoja	4		

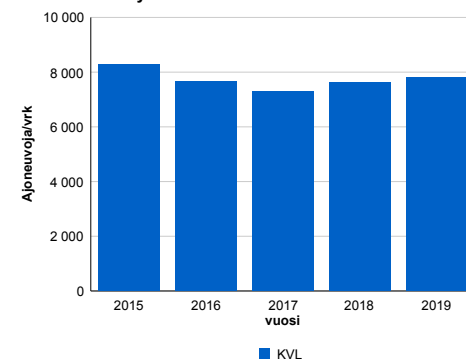
Liikenteen koostumus:

	11 HA-PA	12 KAIP	13 Linja-autot	14 KAPP	15 KATP	16 HA + PK	17 HA + AV		Kevyet ajoneuvot	Raskaat ajoneuvot
ARKILIIKENNE	74,7%	3,2%	0,7%	6,0%	12,7%	2,1%	0,6%	ARKILIIKENNE	77,5%	22,5%
KOKO VUOSI	79,7%	2,7%	0,7%	4,5%	9,5%	2,3%	0,6%	KOKO VUOSI	82,6%	17,4%

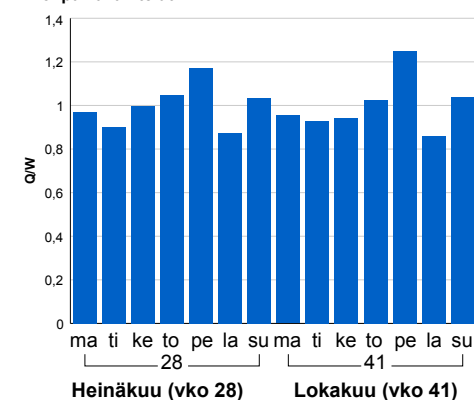
Kausivaihtelukertoimet



Liikenteen kehitys vv. 2019

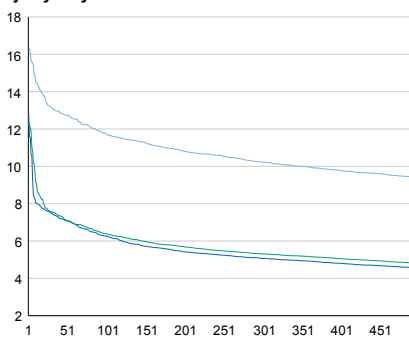


Viikonpäivävaihtelut



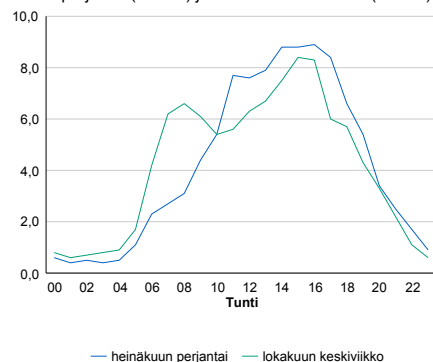
2015	2016	2017	2018	2019
8 276	7 643	7 308	7 609	7 814
-1,1%	-7,7%	-4,4%	4,1%	2,7%

Tuntijärjestyskäyrä



Tuntivaihtelut

Heinäkuun perjantai (vko 28) ja lokakuun keskiviikko (vko 41).



h	q	q/KVL
1	1 276	16,3%
30	1 026	13,1%
100	917	11,7%
300	799	10,2%
500	735	9,4%

h	qras	qras/KVL
1	146	10,8%
30	133	9,8%
100	125	9,2%
300	118	8,7%
500	113	8,3%

8.04 LAM-kirja

524 vt6_Rautjärvi (VT 6)

Perustettu 01.01.1992

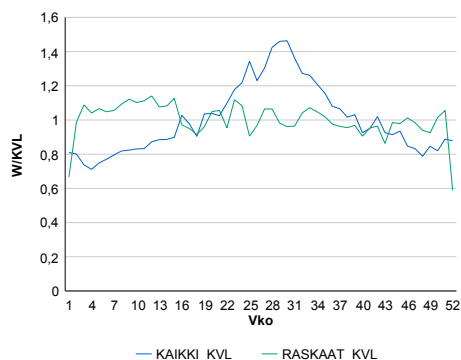
Vuoden 2019 liikennemäärät:

KVL	4 141	KVLras	646	Tieosa	318	Suunta1	Parikkala
KAVL	4 155	KAVLras	832	Etäisyys	2733	Suunta2	Imatra
KKVL	5 370	KKVLras	657	Kaistoja	2		

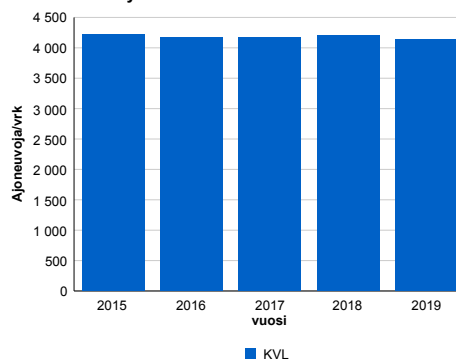
Liikenteen koostumus:

	11 HA-PA	12 KAIP	13 Linja-autot	14 KAPP	15 KATP	16 HA + PK	17 HA + AV		Kevyet ajoneuvot	Raskaat ajoneuvot
ARKILIIKENNE	76,2%	3,0%	0,6%	5,5%	10,9%	3,1%	0,7%	ARKILIIKENNE	80,0%	20,0%
KOKO VUOSI	80,6%	2,4%	0,6%	4,4%	8,2%	3,1%	0,7%	KOKO VUOSI	84,4%	15,6%

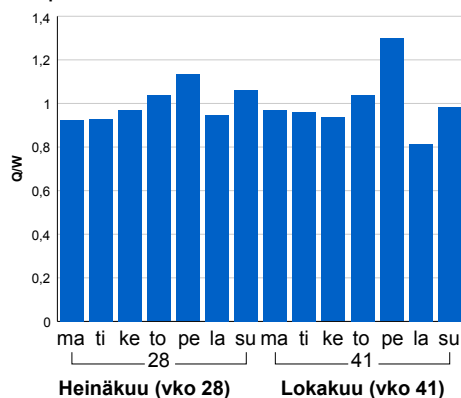
Kausivaihtelukertoimet



Liikenteen kehitys vv. 2019

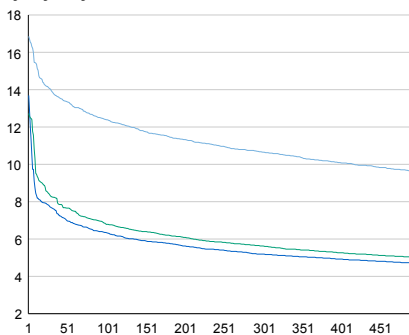


Viikonpäivävaihtelut



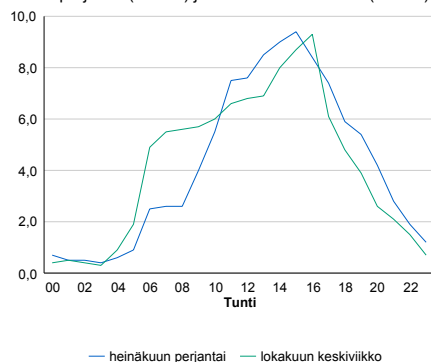
2015	2016	2017	2018	2019
4 212	4 175	4 174	4 195	4 141
-0,2%	-0,9%	0,0%	0,5%	-1,3%

Tuntijärjestyskäyrä



Tuntivaihtelut

Heinäkuun perjantai (vko 28) ja lokakuun keskiviikko (vko 41).



h	q	q/KVL	h	qras	qras/KVL
1	698	16,9%	1	77	11,9%
30	577	13,9%	30	66	10,2%
100	513	12,4%	100	63	9,8%
300	441	10,6%	300	58	9,0%
500	398	9,6%	500	55	8,5%

8.04 LAM-kirja

527 vt15_Valkeala (VT 15)

Perustettu 01.01.1994

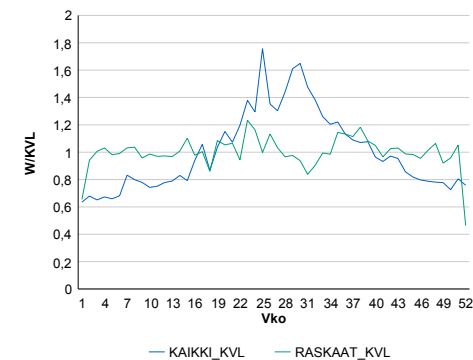
Vuoden 2019 liikennemäärät:

KVL	2 272	KVLras	326	Tieosa	15	Suunta1	Mikkeli
KAVL	2 114	KAVLras	437	Etäisyys	705	Suunta2	Kouvola
KKVL	3 198	KKVLras	332	Kaistoja	2		

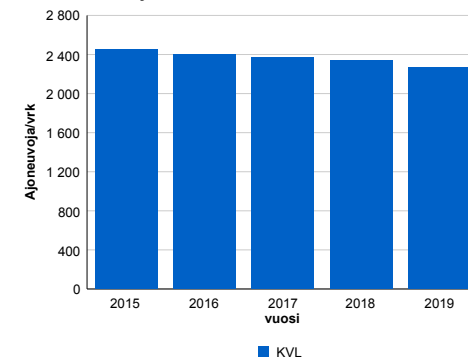
Liikenteen koostumus:

	11 HA-PA	12 KAIP	13 Linja-autot	14 KAPP	15 KATP	16 HA + PK	17 HA + AV		Kevyet ajoneuvot	Raskaat ajoneuvot
ARKILIIKENNE	74,8%	3,1%	0,5%	4,3%	12,7%	3,8%	0,7%	ARKILIIKENNE	79,3%	20,7%
KOKO VUOSI	80,7%	2,4%	0,5%	2,8%	8,7%	4,2%	0,7%	KOKO VUOSI	85,6%	14,4%

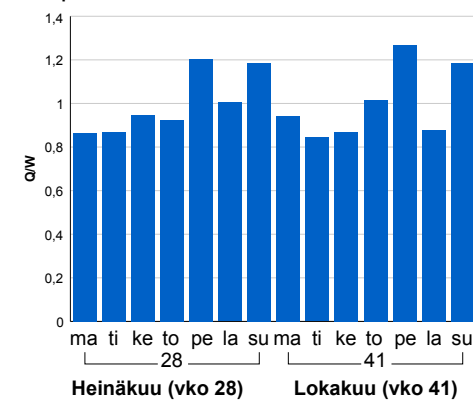
Kausivaihtelukertoimet



Liikenteen kehitys vv. 2019

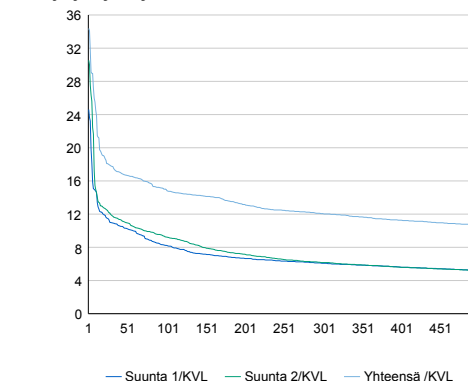


Viikonpäivävaihtelut



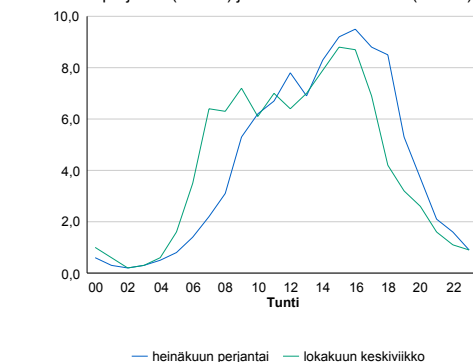
2015	2016	2017	2018	2019
2 449	2 404	2 372	2 338	2 272
-0,7%	-1,9%	-1,3%	-1,4%	-2,8%

Tuntijärjestyskäyrä



Tuntivaihtelut

Heinäkuun perjantai (vko 28) ja lokakuun keskiviikko (vko 41).



h	q	q/KVL
1	781	34,4%
30	404	17,8%
100	341	15,0%
300	274	12,1%
500	243	10,7%

h	qras	qras/KVL
1	50	15,3%
30	40	12,3%
100	37	11,4%
300	33	10,1%
500	31	9,5%

8.04 LAM-kirja

528 kt62_Ruokolahti (KT 62)

Perustettu 01.01.1992

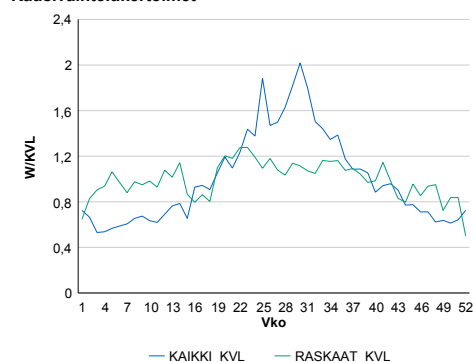
Vuoden 2019 liikennemäärät:

KVL	1 492	KVLras	123	Tieosa	20	Suunta1	Imatra
KAVL	1 358	KAVLras	163	Etäisyys	2843	Suunta2	Puumala
KKVL	2 354	KKVLras	139	Kaistoja	2		

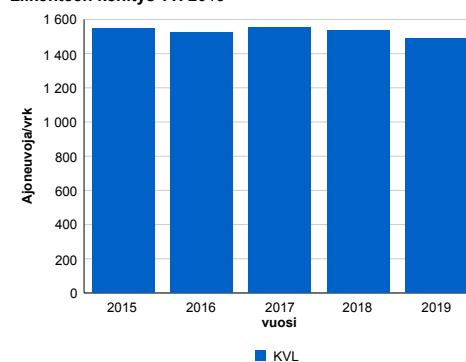
Liikenteen koostumus:

	11 HA-PA	12 KAIP	13 Linja-autot	14 KAPP	15 KATP	16 HA + PK	17 HA + AV		Kevyet ajoneuvot	Raskaat ajoneuvot
ARKILIIKENNE	82,4%	2,4%	0,5%	0,9%	8,2%	4,8%	0,8%	ARKILIIKENNE	88,0%	12,0%
KOKO VUOSI	85,9%	1,8%	0,5%	0,7%	5,3%	5,1%	0,8%	KOKO VUOSI	91,7%	8,3%

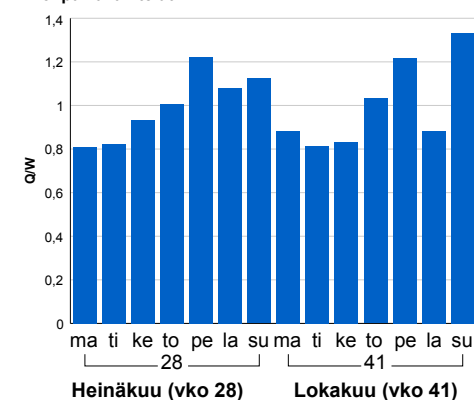
Kausivaihtelukertoimet



Liikenteen kehitys vv. 2019

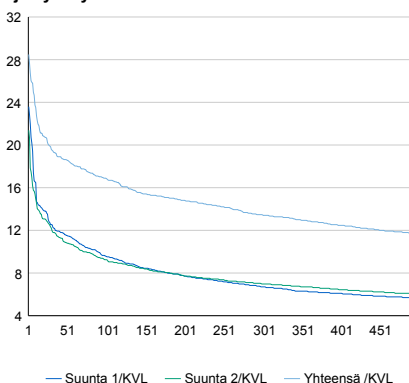


Viikonpäivävaihtelut



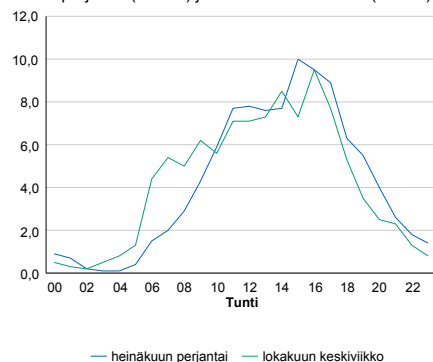
2015	2016	2017	2018	2019
1 546	1 522	1 550	1 533	1 492
-3,6%	-1,6%	1,9%	-1,1%	-2,7%

Tuntijärjestyskäyrä



Tuntivaihtelut

Heinäkuun perjantai (vko 28) ja lokakuun keskiviikko (vko 41).



h	q	q/KVL
1	425	28,5%
30	292	19,6%
100	252	16,9%
300	201	13,5%
500	175	11,7%

h	qras	qras/KVL
1	24	19,5%
30	18	14,6%
100	16	13,0%
300	14	11,4%
500	13	10,6%

8.04 LAM-kirja

529 vt6_Utti (VT 6)

Perustettu 01.01.1994

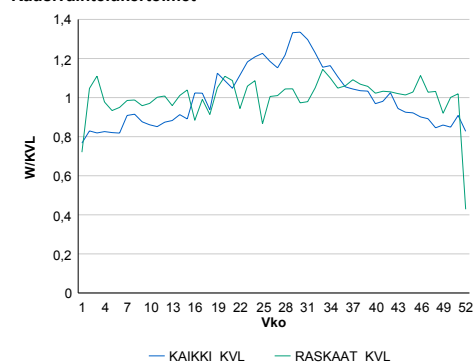
Vuoden 2019 liikennemäärät:

KVL	9 018	KVLras	1 050	Tieosa	202	Suunta1	Lappeenranta
KAVL	9 108	KAVLras	1 386	Etäisyys	2931	Suunta2	Kouvola
KKVL	10 952	KKVLras	1 075	Kaistoja	2		

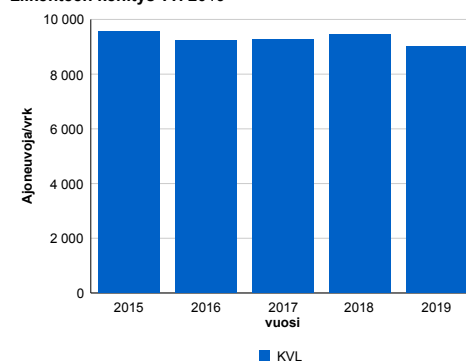
Liikenteen koostumus:

	11 HA-PA	12 KAIP	13 Linja-autot	14 KAPP	15 KATP	16 HA + PK	17 HA + AV		Kevyet ajoneuvot	Raskaat ajoneuvot
ARKILIIKENNE	82,1%	3,4%	0,6%	3,6%	7,7%	2,2%	0,5%	ARKILIIKENNE	84,8%	15,2%
KOKO VUOSI	85,5%	2,6%	0,6%	2,7%	5,8%	2,4%	0,4%	KOKO VUOSI	88,4%	11,6%

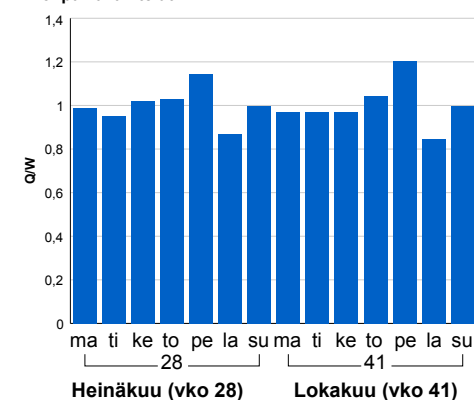
Kausivaihtelukertoimet



Liikenteen kehitys vv. 2019

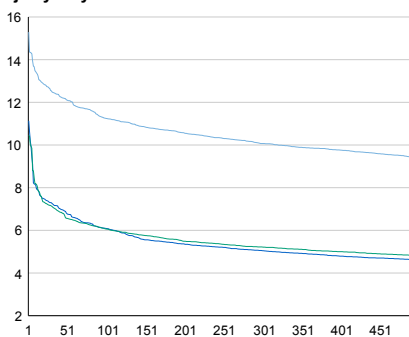


Viikonpäivävaihtelut



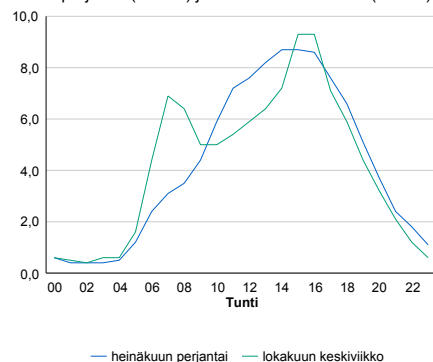
2015	2016	2017	2018	2019
9 552	9 237	9 253	9 450	9 018
-2,6%	-3,3%	0,2%	2,1%	-4,6%

Tuntijärjestyskäyrä



Tuntivaihtelut

Heinäkuun perjantai (vko 28) ja lokakuun keskiviikko (vko 41).



h	q	q/KVL	h	qras	qras/KVL
1	1 379	15,3%	1	130	12,4%
30	1 131	12,5%	30	114	10,9%
100	1 014	11,2%	100	108	10,3%
300	908	10,1%	300	99	9,4%
500	851	9,4%	500	95	9,0%

8.04 LAM-kirja

530 vt15_Juurikorpi (VT 15)

Perustettu 01.01.1992

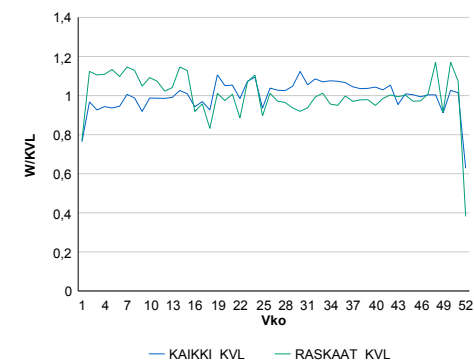
Vuoden 2019 liikennemäärät:

KVL	6 709	KVLras	946	Tieosa	3	Suunta1	Kouvola
KAVL	7 703	KAVLras	1 313	Etäisyys	2985	Suunta2	Kotka
KKVL	7 058	KKVLras	918	Kaistoja	2		

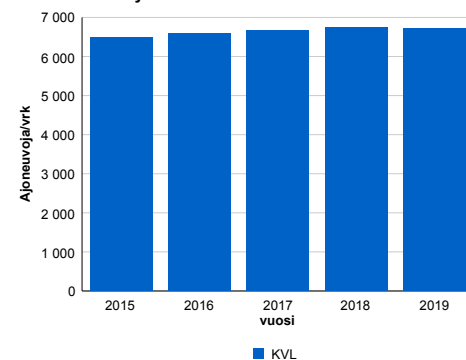
Liikenteen koostumus:

	11 HA-PA	12 KAIP	13 Linja-autot	14 KAPP	15 KATP	16 HA + PK	17 HA + AV		Kevyet ajoneuvot	Raskaat ajoneuvot
ARKILIIKENNE	81,7%	3,1%	0,2%	4,1%	9,6%	1,1%	0,2%	ARKILIIKENNE	83,0%	17,0%
KOKO VUOSI	84,4%	2,6%	0,3%	3,4%	7,8%	1,3%	0,2%	KOKO VUOSI	85,9%	14,1%

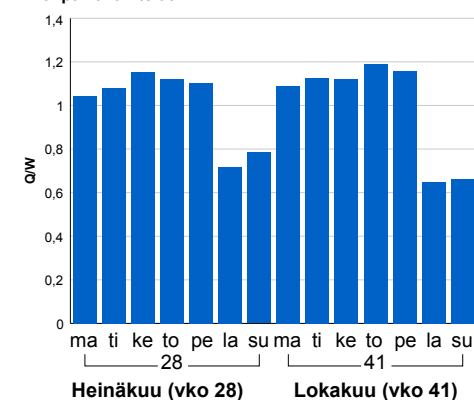
Kausivaihtelukertoimet



Liikenteen kehitys vv. 2019

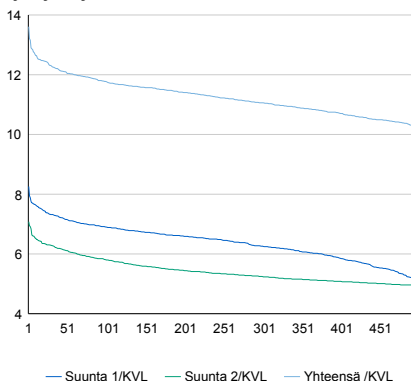


Viikonpäivävaihtelut



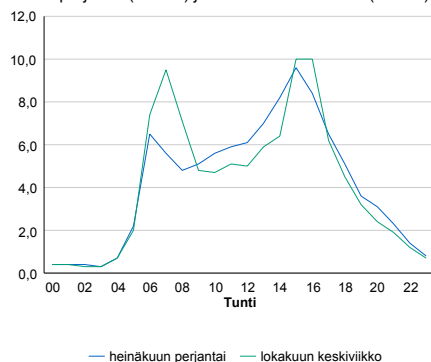
2015	2016	2017	2018	2019
6 490	6 597	6 669	6 755	6 709
1,3%	1,6%	1,1%	1,3%	-0,7%

Tuntijärjestyskäyrä



Tuntivaihtelut

Heinäkuun perjantai (vko 28) ja lokakuun keskiviikko (vko 41).



h	q	q/KVL
1	913	13,6%
30	825	12,3%
100	790	11,8%
300	742	11,1%
500	689	10,3%

h	qras	qras/KVL
1	124	13,1%
30	112	11,8%
100	106	11,2%
300	99	10,5%
500	94	9,9%

8.04 LAM-kirja

531 vt6_Vuoksenniska (VT 6)

Perustettu 05.12.1997

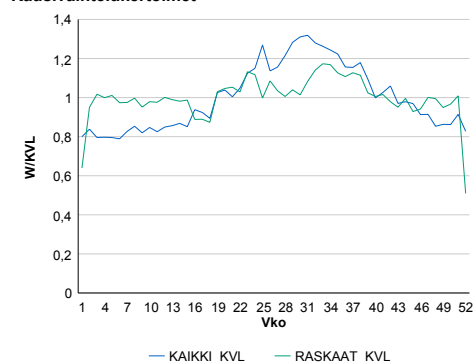
Vuoden 2019 liikennemäärät:

KVL	10 142	KVLras	823	Tieosa	311	Suunta1	Joensuu
KAVL	10 472	KAVLras	1 069	Etäisyys	1070	Suunta2	Lappeenranta
KKVL	12 416	KKVLras	888	Kaistoja	4		

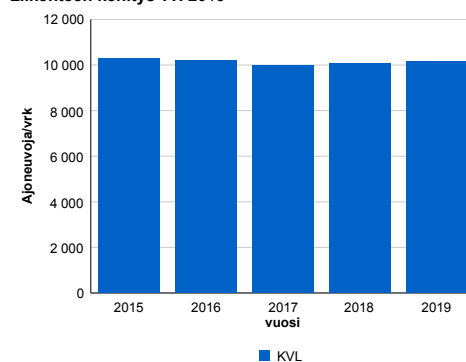
Liikenteen koostumus:

	11 HA-PA	12 KAIP	13 Linja-autot	14 KAPP	15 KATP	16 HA + PK	17 HA + AV		Kevyet ajoneuvot	Raskaat ajoneuvot
ARKILIIKENNE	86,8%	2,2%	0,2%	2,0%	5,7%	2,7%	0,3%	ARKILIIKENNE	89,8%	10,2%
KOKO VUOSI	88,7%	1,8%	0,2%	1,6%	4,4%	2,9%	0,3%	KOKO VUOSI	91,9%	8,1%

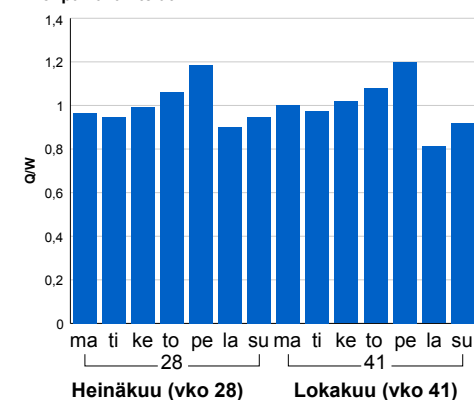
Kausivaihtelukertoimet



Liikenteen kehitys vv. 2019

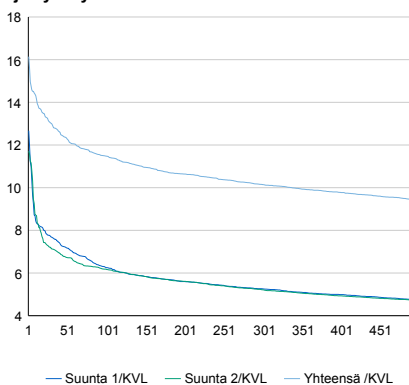


Viikonpäivävaihtelut



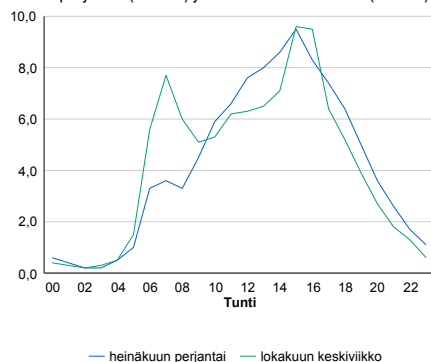
2015	2016	2017	2018	2019
10 285	10 197	9 963	10 054	10 142
0,1%	-0,9%	-2,3%	0,9%	0,9%

Tuntijärjestyskäyrä



Tuntivaihtelut

Heinäkuun perjantai (vko 28) ja lokakuun keskiviikko (vko 41).



h	q	q/KVL
1	1 637	16,1%
30	1 320	13,0%
100	1 164	11,5%
300	1 029	10,1%
500	957	9,4%

h	qras	qras/KVL
1	104	12,6%
30	91	11,1%
100	85	10,3%
300	78	9,5%
500	74	9,0%

8.04 LAM-kirja

532 kt62_imatra_raj2 (KT 62)

Perustettu 13.10.1998

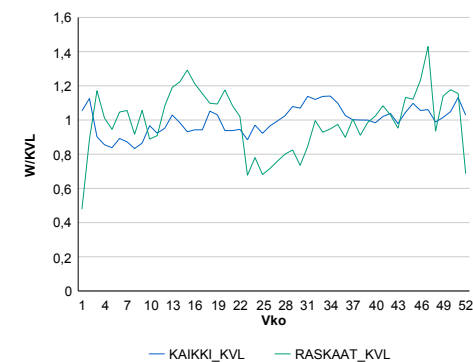
Vuoden 2019 liikennemäärät:

KVL	1 853	KVLras	128	Tieosa	27	Suunta1	Viipuri
KAVL	1 847	KAVLras	140	Etäisyys	71	Suunta2	Imatra
KKVL	1 929	KKVLras	106	Kaistoja	5		

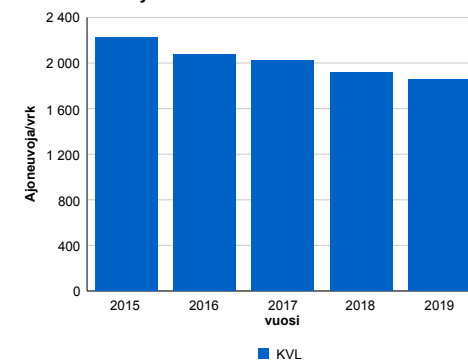
Liikenteen koostumus:

	11 HA-PA	12 KAIP	13 Linja-autot	14 KAPP	15 KATP	16 HA + PK	17 HA + AV		Kevyet ajoneuvot	Raskaat ajoneuvot
ARKILIIKENNE	91,5%	1,2%	1,1%	4,9%	0,3%	0,4%	0,5%	ARKILIIKENNE	92,4%	7,6%
KOKO VUOSI	92,3%	1,1%	1,2%	4,3%	0,3%	0,4%	0,4%	KOKO VUOSI	93,1%	6,9%

Kausivaihtelukertoimet

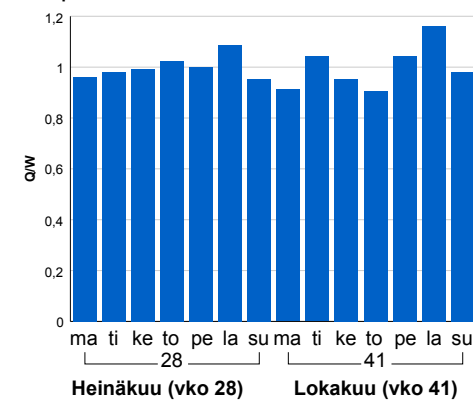


Liikenteen kehitys vv. 2019

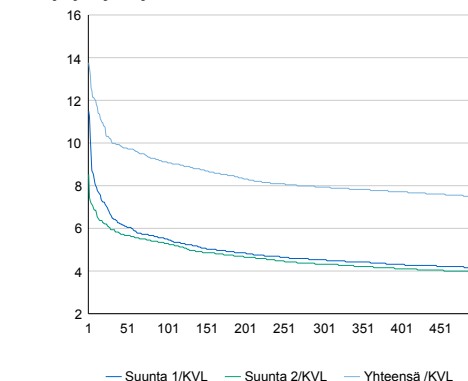


2015	2016	2017	2018	2019
2 228	2 071	2 019	1 915	1 853
-19,5%	-7,1%	-2,5%	-5,1%	-3,2%

Viikonpäivävaihtelut

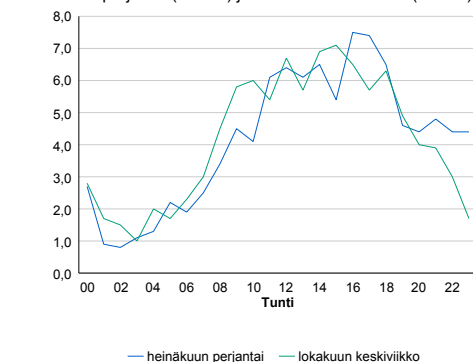


Tuntijärjestyskäyrä



Tuntivaihtelut

Heinäkuun perjantai (vko 28) ja lokakuun keskiviikko (vko 41).



h	q	q/KVL
1	255	13,8%
30	187	10,1%
100	169	9,1%
300	147	7,9%
500	139	7,5%

h	qras	qras/KVL
1	23	18,0%
30	18	14,1%
100	15	11,7%
300	13	10,2%
500	12	9,4%

8.04 LAM-kirja

533 vt13_Karhusjärvi (VT 13)

Perustettu 02.09.1998

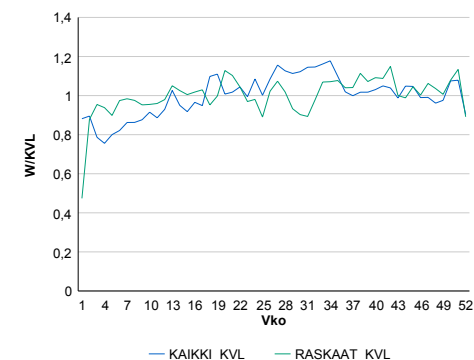
Vuoden 2019 liikennemäärät:

KVL	3 935	KVLras	478	Tieosa	240	Suunta1	Nuijamaa
KAVL	3 956	KAVLras	513	Etäisyys	391	Suunta2	Lappeenranta
KKVL	4 363	KKVLras	472	Kaistoja	2		

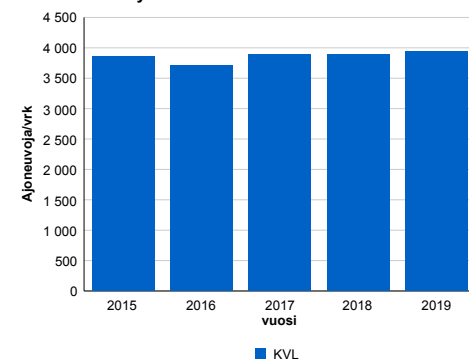
Liikenteen koostumus:

	11 HA-PA	12 KAIP	13 Linja-autot	14 KAPP	15 KATP	16 HA + PK	17 HA + AV		Kevyet ajoneuvot	Raskaat ajoneuvot
ARKILIIKENNE	85,4%	2,1%	0,9%	7,8%	2,2%	1,2%	0,5%	ARKILIIKENNE	87,0%	13,0%
KOKO VUOSI	86,4%	1,8%	1,0%	7,4%	2,0%	1,1%	0,4%	KOKO VUOSI	87,9%	12,1%

Kausivaihtelukertoimet

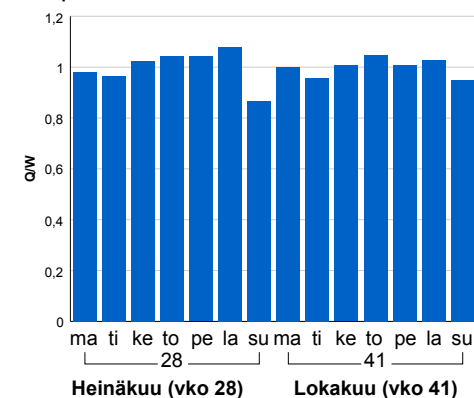


Liikenteen kehitys vv. 2019

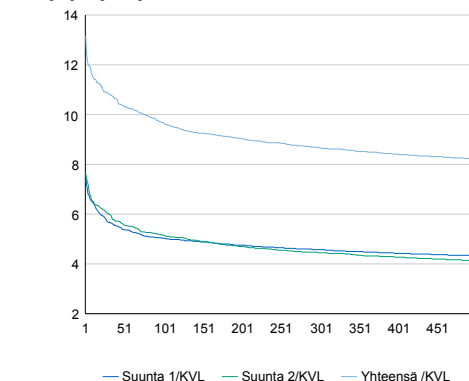


2015	2016	2017	2018	2019
3 855	3 716	3 884	3 885	3 935
-10,4%	-3,6%	4,5%	0,0%	1,3%

Viikonpäivävaihtelut

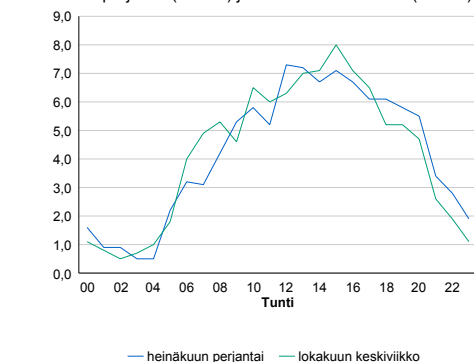


Tuntijärjestyskäyrä



Tuntivaihtelut

Heinäkuun perjantai (vko 28) ja lokakuun keskiviikko (vko 41).



h	q	q/KVL
1	518	13,2%
30	426	10,8%
100	381	9,7%
300	341	8,7%
500	323	8,2%

h	qras	qras/KVL
1	59	12,3%
30	48	10,0%
100	43	9,0%
300	38	8,0%
500	36	7,5%

8.04 LAM-kirja

534 vt6_Muukko (VT 6)

Perustettu 01.12.2003

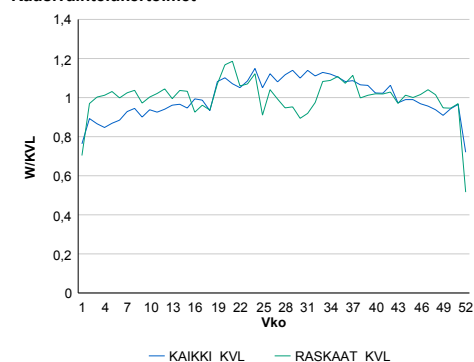
Vuoden 2019 liikennemäärät:

KVL	16 396	KVLras	1 614	Tieosa	304	Suunta1	Imatra
KAVL	17 963	KAVLras	2 096	Etäisyys	3636	Suunta2	Lappeenranta
KKVL	18 180	KKVLras	1 616	Kaistoja	4		

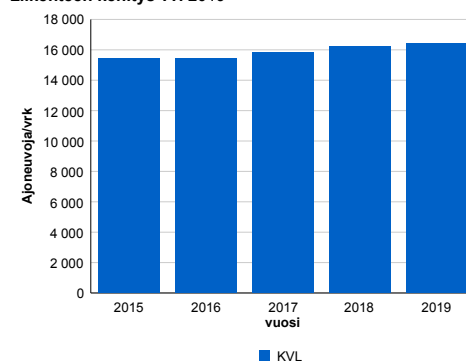
Liikenteen koostumus:

	11 HA-PA	12 KAIP	13 Linja-autot	14 KAPP	15 KATP	16 HA + PK	17 HA + AV		Kevyet ajoneuvot	Raskaat ajoneuvot
ARKILIIKENNE	85,9%	2,8%	0,5%	2,2%	6,2%	1,9%	0,5%	ARKILIIKENNE	88,3%	11,7%
KOKO VUOSI	87,7%	2,4%	0,5%	1,9%	5,1%	2,0%	0,5%	KOKO VUOSI	90,2%	9,8%

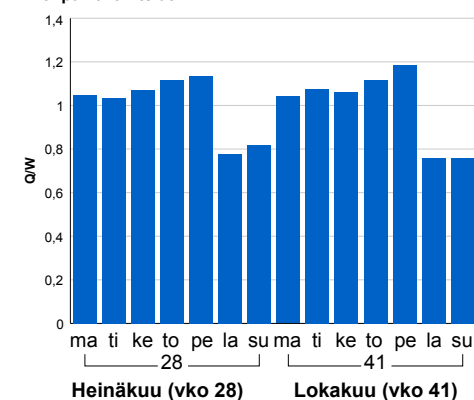
Kausivaihtelukertoimet



Liikenteen kehitys vv. 2019

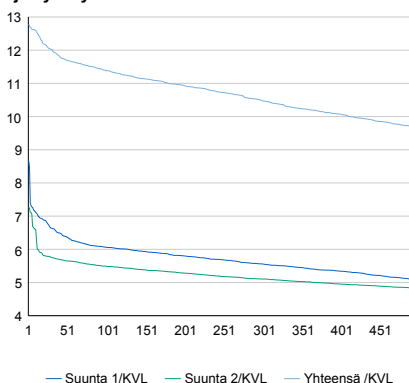


Viikonpäivävaihtelut



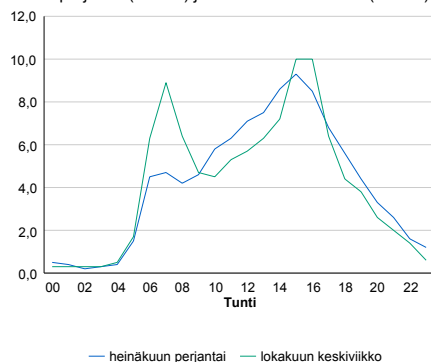
2015	2016	2017	2018	2019
15 418	15 420	15 836	16 211	16 396
0,5%	0,0%	2,7%	2,4%	1,1%

Tuntijärjestyskäyrä



Tuntivaihtelut

Heinäkuun perjantai (vko 28) ja lokakuun keskiviikko (vko 41).



h	q	q/KVL
1	2 095	12,8%
30	1 971	12,0%
100	1 866	11,4%
300	1 718	10,5%
500	1 591	9,7%

h	qras	qras/KVL
1	200	12,4%
30	174	10,8%
100	163	10,1%
300	151	9,4%
500	145	9,0%

8.04 LAM-kirja

535 kt62_imatra_rajaa1 (KT 62)

Perustettu 30.12.2009

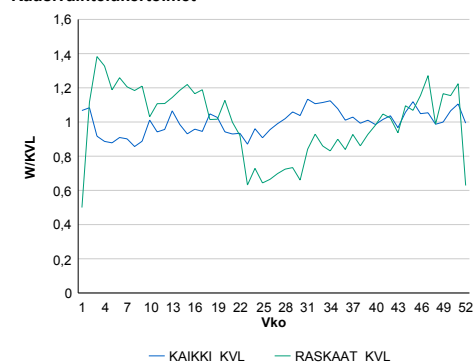
Vuoden 2019 liikennemäärät:

KVL	2 077	KVLras	154	Tieosa	25	Suunta1	Viipuri
KAVL	2 090	KAVLras	172	Etäisyys	3997	Suunta2	Imatra
KKVL	2 131	KKVLras	117	Kaistoja	3		

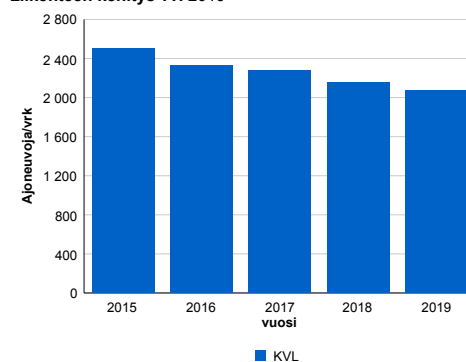
Liikenteen koostumus:

	11 HA-PA	12 KAIP	13 Linja-autot	14 KAPP	15 KATP	16 HA + PK	17 HA + AV		Kevyet ajoneuvot	Raskaat ajoneuvot
ARKILIIKENNE	91,1%	1,0%	0,5%	6,4%	0,3%	0,3%	0,4%	ARKILIIKENNE	91,7%	8,3%
KOKO VUOSI	92,0%	0,9%	0,7%	5,6%	0,3%	0,3%	0,3%	KOKO VUOSI	92,6%	7,4%

Kausivaihtelukertoimet

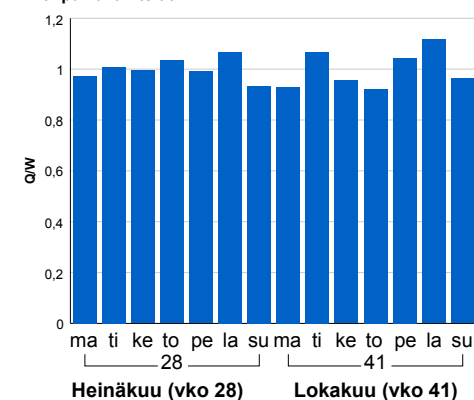


Liikenteen kehitys vv. 2019

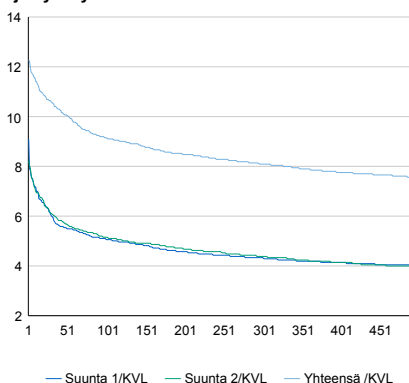


2015	2016	2017	2018	2019
2 504	2 328	2 278	2 156	2 077
-20,4%	-7,0%	-2,2%	-5,4%	-3,6%

Viikonpäivävaihtelut

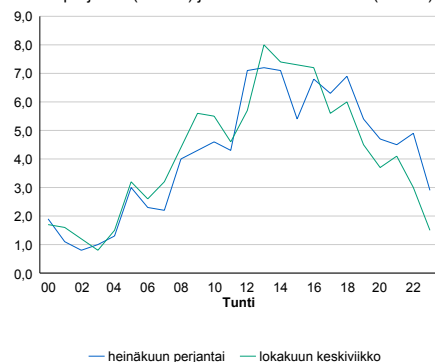


Tuntijärjestyskäyrä



Tuntivaihtelut

Heinäkuun perjantai (vko 28) ja lokakuun keskiviikko (vko 41).



h	q	q/KVL	h	qras	qras/KVL
1	255	12,3%	1	29	18,8%
30	220	10,6%	30	21	13,6%
100	190	9,1%	100	18	11,7%
300	168	8,1%	300	15	9,7%
500	157	7,6%	500	14	9,1%

8.04 LAM-kirja

540 st170_Virojoki (MT 170)

Perustettu 12.03.2012

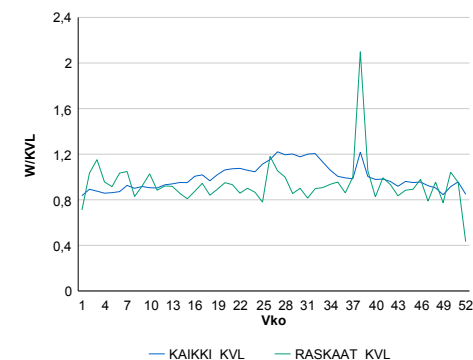
Vuoden 2019 liikennemäärät:

KVL	1 058	KVLras	49	Tieosa	42	Suunta1	Viipuri
KAVL	1 102	KAVLras	60	Etäisyys	255	Suunta2	Hamina
KKVL	1 205	KKVLras	49	Kaistoja	2		

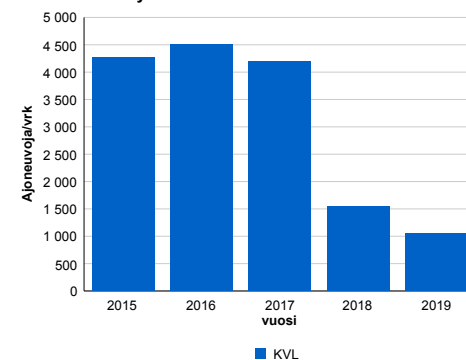
Liikenteen koostumus:

	11 HA-PA	12 KAIP	13 Linja-autot	14 KAPP	15 KATP	16 HA + PK	17 HA + AV		Kevyet ajoneuvot	Raskaat ajoneuvot
ARKILIIKENNE	92,2%	2,7%	0,4%	1,5%	0,9%	1,8%	0,5%	ARKILIIKENNE	94,5%	5,5%
KOKO VUOSI	93,0%	2,1%	0,4%	1,4%	0,8%	1,9%	0,4%	KOKO VUOSI	95,3%	4,7%

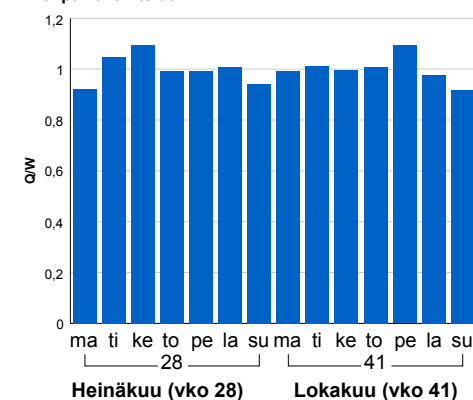
Kausivaihtelukertoimet



Liikenteen kehitys vv. 2019

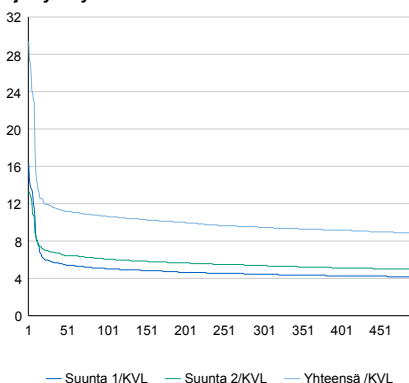


Viikonpäivävaihtelut



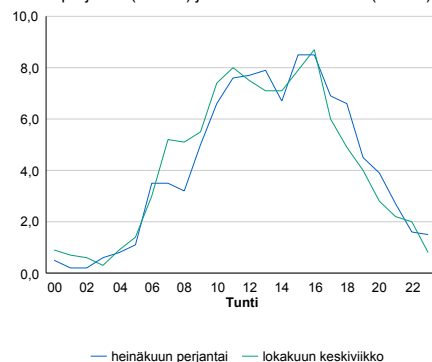
2015	2016	2017	2018	2019
4 272	4 507	4 200	1 548	1 058
-11,0%	5,5%	-6,8%	-63,1%	-31,7%

Tuntijärjestyskäyrä



Tuntivaihtelut

Heinäkuun perjantai (vko 28) ja lokakuun keskiviikko (vko 41).



h	q	q/KVL
1	311	29,4%
30	124	11,7%
100	113	10,7%
300	100	9,5%
500	94	8,9%

h	qras	qras/KVL
1	67	136,7%
30	10	20,4%
100	8	16,3%
300	7	14,3%
500	6	12,2%

8.04 LAM-kirja

541 st170_Mestarmäki (MT 170)

Perustettu 26.09.2012

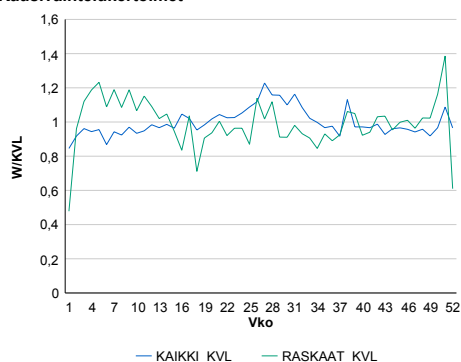
Vuoden 2019 liikennemäärät:

KVL	1 653	KVLras	160	Tieosa	42	Suunta1	Viipuri
KAVL	1 678	KAVLras	175	Etäisyys	5805	Suunta2	Hamina
KKVL	1 801	KKVLras	153	Kaistoja	3		

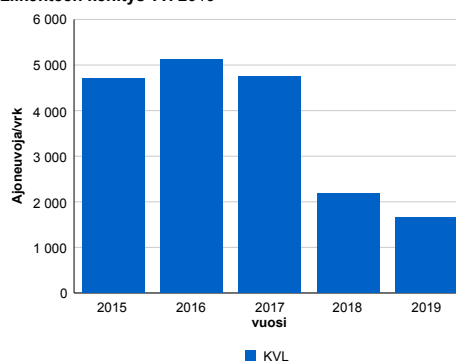
Liikenteen koostumus:

	11 HA-PA	12 KAIP	13 Linja-autot	14 KAPP	15 KATP	16 HA + PK	17 HA + AV		Kevyet ajoneuvot	Raskaat ajoneuvot
ARKILIIKENNE	88,3%	2,0%	0,5%	7,1%	0,8%	0,9%	0,4%	ARKILIIKENNE	89,6%	10,4%
KOKO VUOSI	89,1%	1,6%	0,5%	6,9%	0,7%	0,9%	0,3%	KOKO VUOSI	90,4%	9,6%

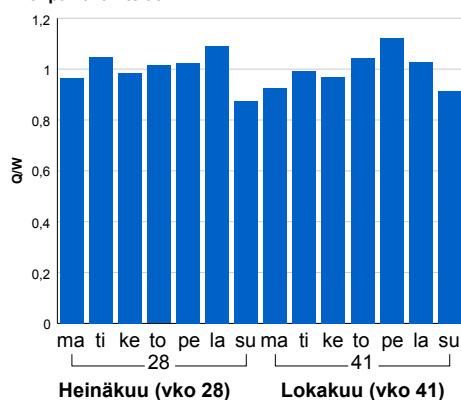
Kausivaihtelukertoimet



Liikenteen kehitys vv. 2019

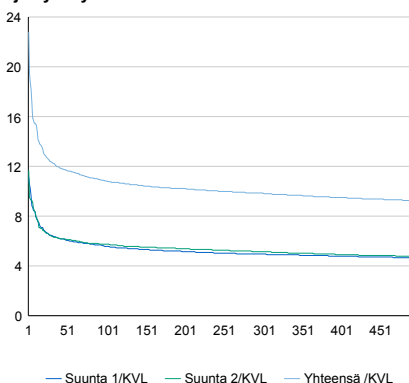


Viikonpäivävaihtelut



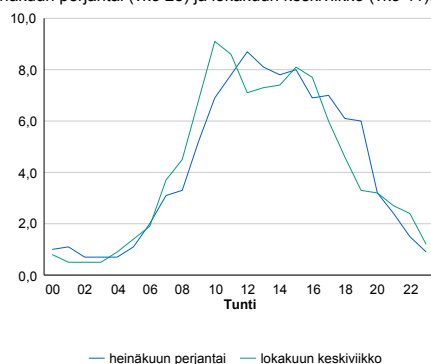
2015	2016	2017	2018	2019
4 716	5 114	4 744	2 178	1 653
-10,0%	8,4%	-7,2%	-54,1%	-24,1%

Tuntijärjestyskäyrä



Tuntivaihtelut

Heinäkuun perjantai (vko 28) ja lokakuun keskiviikko (vko 41).



h	q	q/KVL	h	qras	qras/KVL
1	377	22,8%	1	49	30,6%
30	204	12,3%	30	31	19,4%
100	179	10,8%	100	27	16,9%
300	163	9,9%	300	23	14,4%
500	152	9,2%	500	20	12,5%

8.04 LAM-kirja

542 st170_Turkkisuo (MT 170)

Perustettu 12.03.2012

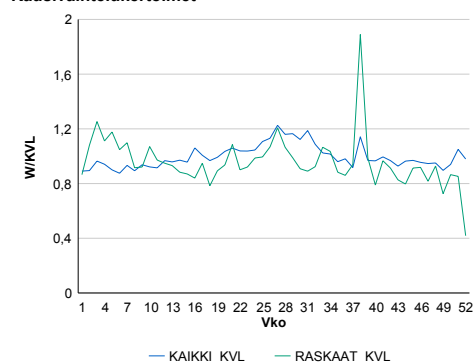
Vuoden 2019 liikennemäärät:

KVL	1 307	KVLras	56	Tieosa	42	Suunta1	Venäjä
KAVL	1 335	KAVLras	68	Etäisyys	3329	Suunta2	Suomi
KKVL	1 437	KKVLras	57	Kaistoja	3		

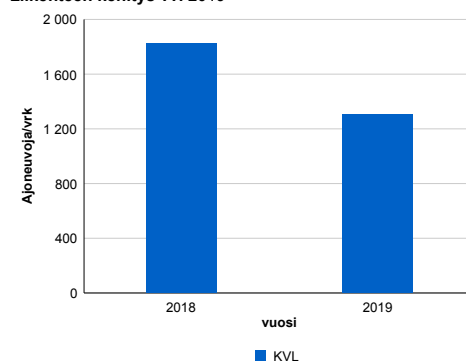
Liikenteen koostumus:

	11 HA-PA	12 KAIP	13 Linja-autot	14 KAPP	15 KATP	16 HA + PK	17 HA + AV		Kevyet ajoneuvot	Raskaat ajoneuvot
ARKILIIKENNE	93,3%	2,4%	0,5%	1,4%	0,8%	1,2%	0,4%	ARKILIIKENNE	94,9%	5,1%
KOKO VUOSI	94,2%	1,9%	0,4%	1,3%	0,7%	1,2%	0,4%	KOKO VUOSI	95,7%	4,3%

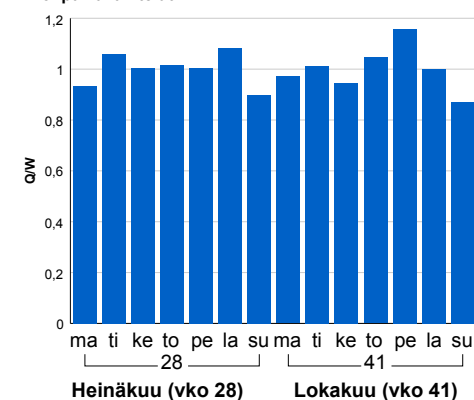
Kausivaihtelukertoimet



Liikenteen kehitys vv. 2019

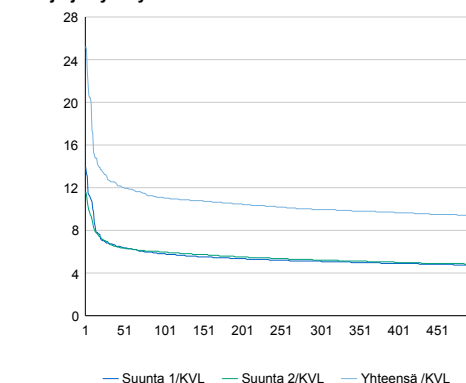


Viikonpäivävaihtelut



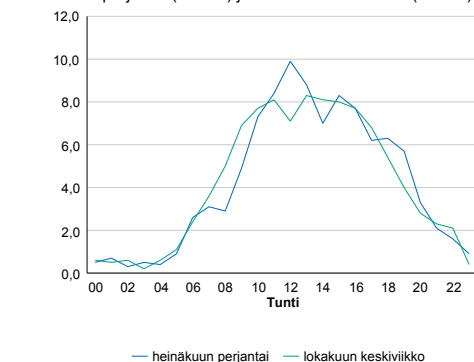
2018	2019
1 825	1 307
-61,0%	-28,4%

Tuntijärjestyskäyrä



Tuntivaihtelut

Heinäkuun perjantai (vko 28) ja lokakuun keskiviikko (vko 41).



h	q	q/KVL
1	330	25,2%
30	166	12,7%
100	145	11,1%
300	130	9,9%
500	123	9,4%

h	qras	qras/KVL
1	64	114,3%
30	11	19,6%
100	10	17,9%
300	8	14,3%
500	7	12,5%

8.04 LAM-kirja

547 vt13_Nuijamaa_MP5 (VT 13)

Perustettu 20.11.2007

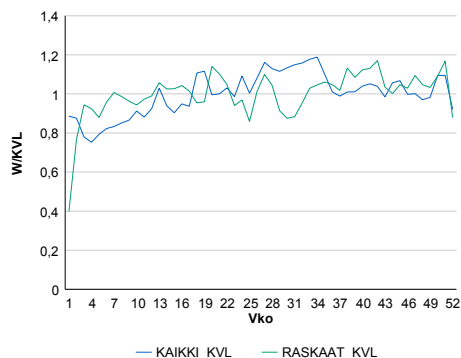
Vuoden 2019 liikennemäärät:

KVL	3 581	KVLras	441	Tieosa	241	Suunta1	Nuijamaa
KAVL	3 584	KAVLras	475	Etäisyys	3443	Suunta2	Lappeenranta
KKVL	3 986	KKVLras	429	Kaistoja	2		

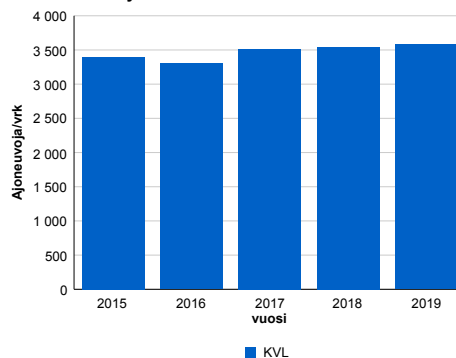
Liikenteen koostumus:

	11 HA-PA	12 KAIP	13 Linja-autot	14 KAPP	15 KATP	16 HA + PK	17 HA + AV		Kevyet ajoneuvot	Raskaat ajoneuvot
ARKILIIKENNE	86,0%	1,4%	0,9%	10,3%	0,6%	0,5%	0,3%	ARKILIIKENNE	86,7%	13,3%
KOKO VUOSI	87,0%	1,2%	1,1%	9,6%	0,4%	0,4%	0,2%	KOKO VUOSI	87,7%	12,3%

Kausivaihtelukertoimet

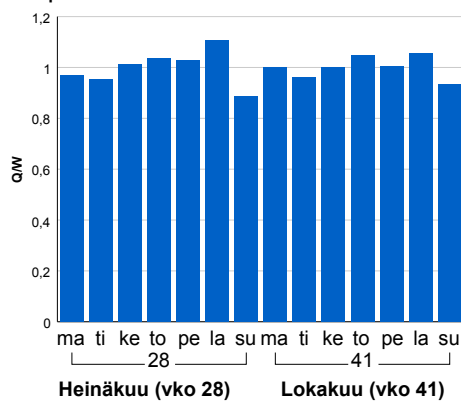


Liikenteen kehitys vv. 2019

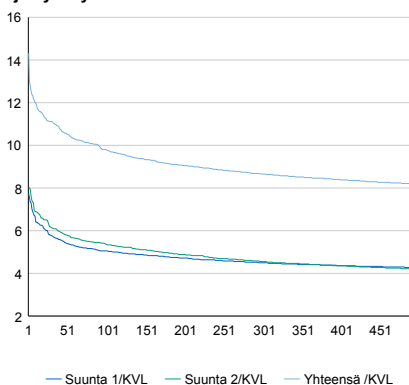


2015	2016	2017	2018	2019
3 395	3 304	3 518	3 541	3 581
-12,4%	-2,7%	6,5%	0,7%	1,1%

Viikonpäivävaihtelu

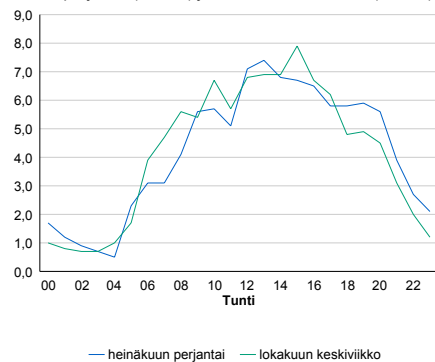


Tuntijärjestyskäyrä



Tuntivaihtelu

Heinäkuun perjantai (vko 28) ja lokakuun keskiviikko (vko 41).



h	q	q/KVL
1	513	14,3%
30	398	11,1%
100	351	9,8%
300	310	8,7%
500	293	8,2%

h	qras	qras/KVL
1	58	13,2%
30	45	10,2%
100	41	9,3%
300	36	8,2%
500	33	7,5%

8.04 LAM-kirja

550 st170_Vaahterikonsuo (MT 170)

Perustettu 18.11.2013

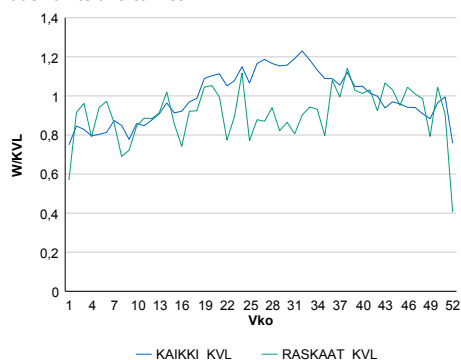
Vuoden 2019 liikennemäärät:

KVL	723	KVLras	53	Tieosa	40	Suunta1	Vaalimaa
KAVL	784	KAVLras	65	Etäisyys	4710	Suunta2	Hamina
KKVL	836	KKVLras	51	Kaistoja	2		

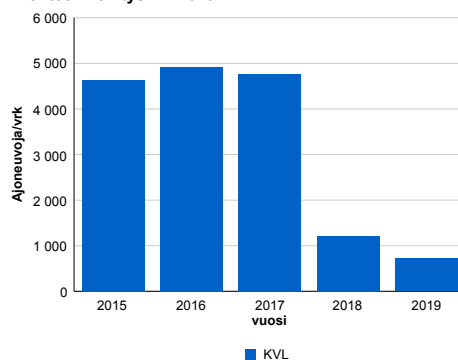
Liikenteen koostumus:

	11 HA-PA	12 KAIP	13 Linja-autot	14 KAPP	15 KATP	16 HA + PK	17 HA + AV		Kevyet ajoneuvot	Raskaat ajoneuvot
ARKILIIKENNE	88,8%	4,1%	1,3%	1,2%	1,8%	2,2%	0,6%	ARKILIIKENNE	91,7%	8,3%
KOKO VUOSI	89,7%	3,4%	1,2%	1,1%	1,7%	2,3%	0,6%	KOKO VUOSI	92,6%	7,4%

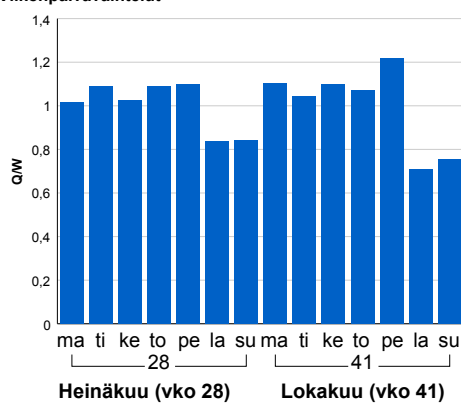
Kausivaihtelukertoimet



Liikenteen kehitys vv. 2019

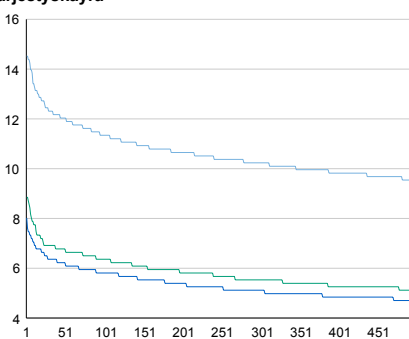


Viikonpäivävaihtelu



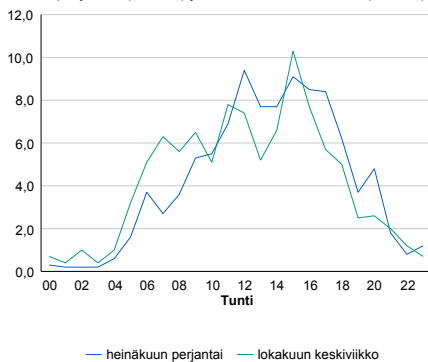
2015	2016	2017	2018	2019
4 635	4 924	4 772	1 215	723
-8,4%	6,2%	-3,1%	-74,5%	-40,4%

Tuntijärjestyskäyrä



Tuntivaihtelu

Heinäkuun perjantai (vko 28) ja lokakuun keskiviikko (vko 41).



h	q	q/KVL
1	105	14,5%
30	89	12,3%
100	82	11,3%
300	74	10,2%
500	69	9,5%

h	qras	qras/KVL
1	19	35,8%
30	11	20,8%
100	9	17,0%
300	8	15,1%
500	7	13,2%

8.04 LAM-kirja

555 st170_Tallinmäki (MT 170)

Perustettu 01.02.2013

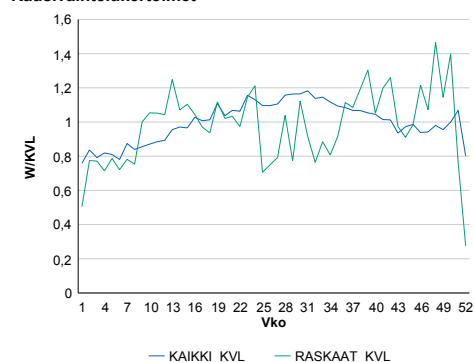
Vuoden 2019 liikennemäärät:

KVL	1 596	KVLras	80	Tieosa	35	Suunta1	Vaalimaa
KAVL	1 669	KAVLras	99	Etäisyys	3670	Suunta2	Hamina
KKVL	1 810	KKVLras	74	Kaistoja	2		

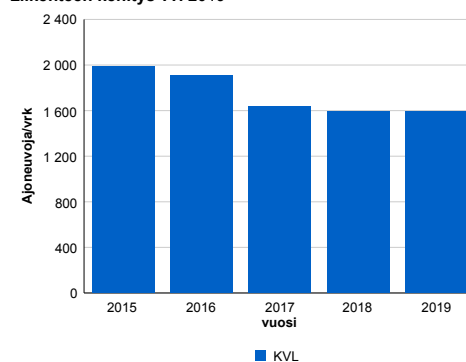
Liikenteen koostumus:

	11 HA-PA	12 KAIP	13 Linja-autot	14 KAPP	15 KATP	16 HA + PK	17 HA + AV		Kevyet ajoneuvot	Raskaat ajoneuvot
ARKILIIKENNE	91,8%	3,0%	0,8%	1,2%	1,0%	1,8%	0,4%	ARKILIIKENNE	94,0%	6,0%
KOKO VUOSI	92,7%	2,4%	0,8%	1,2%	0,8%	1,9%	0,4%	KOKO VUOSI	95,0%	5,0%

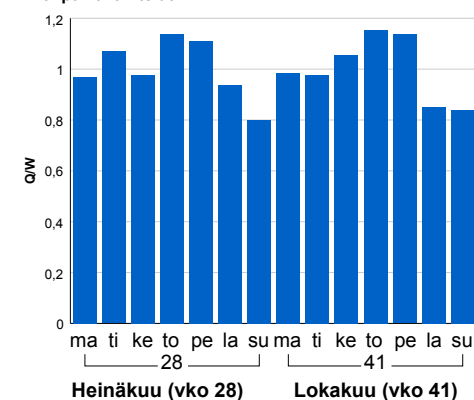
Kausivaihtelukertoimet



Liikenteen kehitys vv. 2019

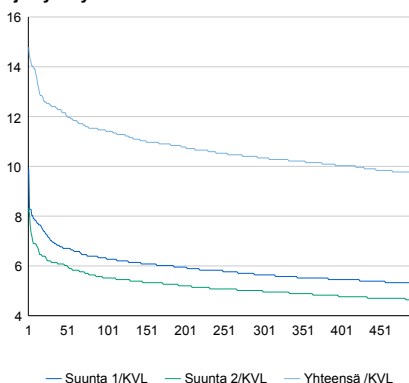


Viikonpäivävaihtelut



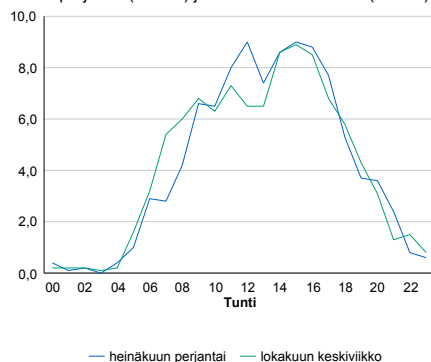
2015	2016	2017	2018	2019
1 991	1 905	1 639	1 592	1 596
-65,8%	-4,3%	-13,9%	-2,9%	0,3%

Tuntijärjestyskäyrä



Tuntivaihtelut

Heinäkuun perjantai (vko 28) ja lokakuun keskiviikko (vko 41).



h	q	q/KVL
1	236	14,8%
30	198	12,4%
100	182	11,4%
300	165	10,3%
500	155	9,7%

h	qras	qras/KVL
1	36	45,0%
30	21	26,2%
100	16	20,0%
300	12	15,0%
500	10	12,5%

8.04 LAM-kirja

556 vt6_Selkäharju (VT 6)

Perustettu 01.12.2010

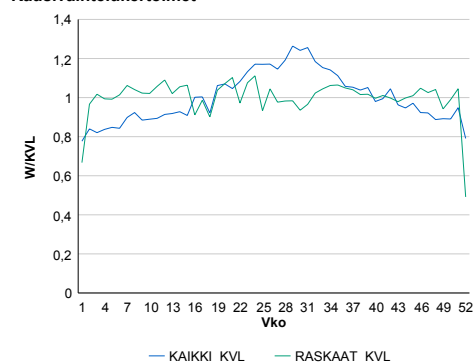
Vuoden 2019 liikennemäärät:

KVL	12 878	KVLras	1 756	Tieosa	215	Suunta1	Lappeenranta
KAVL	13 257	KAVLras	2 294	Etäisyys	1133	Suunta2	Kouvola
KKVL	15 171	KKVLras	1 771	Kaistoja	4		

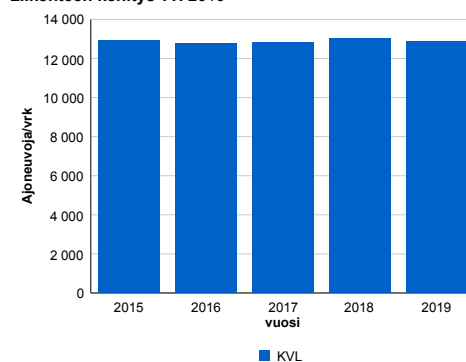
Liikenteen koostumus:

	11 HA-PA	12 KAIP	13 Linja-autot	14 KAPP	15 KATP	16 HA + PK	17 HA + AV		Kevyet ajoneuvot	Raskaat ajoneuvot
ARKILIIKENNE	80,5%	2,7%	0,4%	4,3%	9,9%	1,8%	0,4%	ARKILIIKENNE	82,7%	17,3%
KOKO VUOSI	84,0%	2,2%	0,4%	3,4%	7,6%	2,0%	0,4%	KOKO VUOSI	86,4%	13,6%

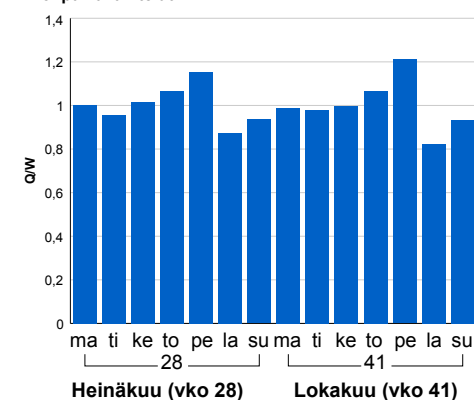
Kausivaihtelukertoimet



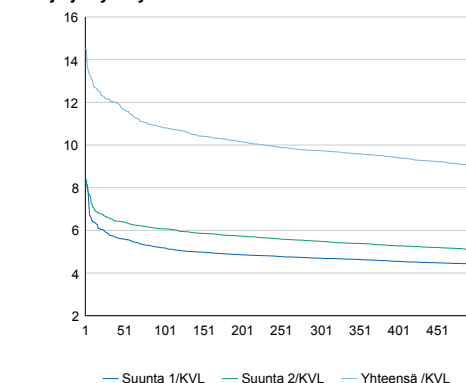
Liikenteen kehitys vv. 2019



Viikonpäivävaihtelut

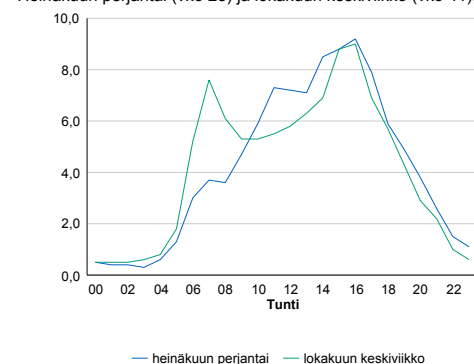


Tuntijärjestyskäyrä



Tuntivaihtelut

Heinäkuun perjantai (vko 28) ja lokakuun keskiviikko (vko 41).



h	q	q/KVL
1	1 871	14,5%
30	1 564	12,1%
100	1 392	10,8%
300	1 254	9,7%
500	1 167	9,1%

h	qras	qras/KVL
1	180	10,3%
30	168	9,6%
100	159	9,1%
300	151	8,6%
500	145	8,3%

8.04 LAM-kirja

557 vt6_Lavola (VT 6)

Perustettu 01.12.2010

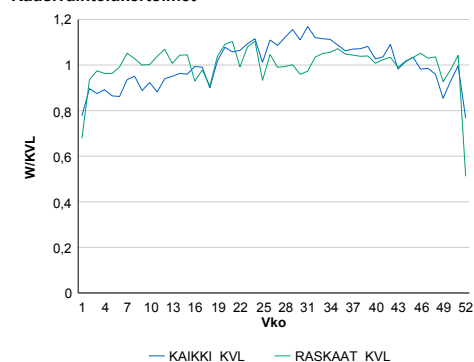
Vuoden 2019 liikennemäärät:

KVL	16 047	KVLras	1 948	Tieosa	216	Suunta1	Lappeenranta
KAVL	17 191	KAVLras	2 480	Etäisyys	617	Suunta2	Kouvola
KKVL	17 758	KKVLras	1 980	Kaistoja	4		

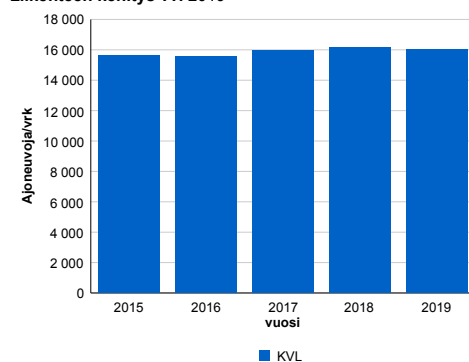
Liikenteen koostumus:

	11 HA-PA	12 KAIP	13 Linja-autot	14 KAPP	15 KATP	16 HA + PK	17 HA + AV		Kevyet ajoneuvot	Raskaat ajoneuvot
ARKILIIKENNE	82,8%	3,2%	0,4%	2,9%	7,8%	2,2%	0,5%	ARKILIIKENNE	85,6%	14,4%
KOKO VUOSI	85,1%	2,9%	0,5%	2,4%	6,4%	2,3%	0,5%	KOKO VUOSI	87,9%	12,1%

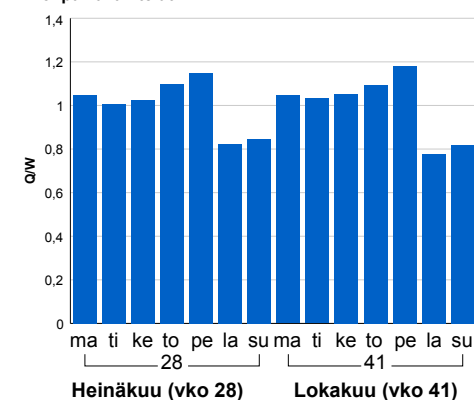
Kausivaihtelukertoimet



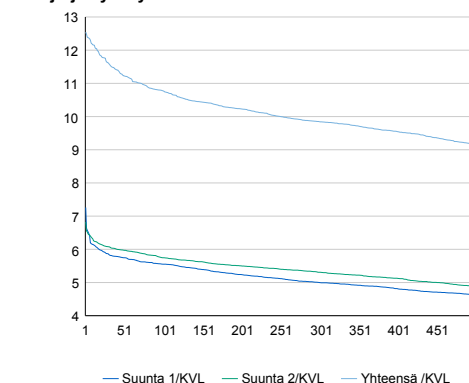
Liikenteen kehitys vv. 2019



Viikonpäivävaihtelut

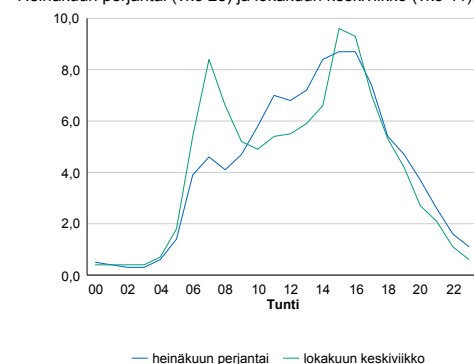


Tuntijärjestyskäyrä



Tuntivaihtelut

Heinäkuun perjantai (vko 28) ja lokakuun keskiviikko (vko 41).



h	q	q/KVL
1	2 013	12,5%
30	1 863	11,6%
100	1 729	10,8%
300	1 580	9,8%
500	1 470	9,2%

h	qras	qras/KVL
1	206	10,6%
30	184	9,4%
100	175	9,0%
300	165	8,5%
500	160	8,2%

8.04 LAM-kirja

558 vt6_Mattila (VT 6)

Perustettu 01.12.2010

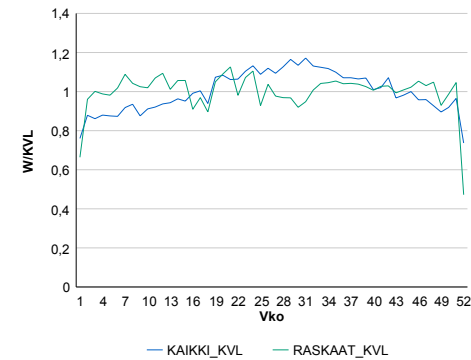
Vuoden 2019 liikennemäärät:

KVL	17 033	KVLras	1 825	Tieosa	216	Suunta1	Lappeenranta
KAVL	18 322	KAVLras	2 409	Etäisyys	2568	Suunta2	Kouvola
KKVL	19 103	KKVLras	1 822	Kaistoja	4		

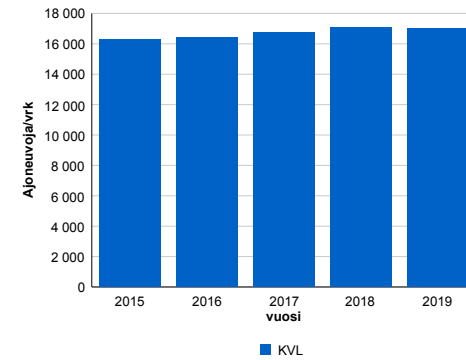
Liikenteen koostumus:

	11 HA-PA	12 KAIP	13 Linja-autot	14 KAPP	15 KATP	16 HA + PK	17 HA + AV		Kevyet ajoneuvot	Raskaat ajoneuvot
ARKILIIKENNE	84,8%	2,6%	0,4%	3,0%	7,2%	1,8%	0,3%	ARKILIIKENNE	86,9%	13,1%
KOKO VUOSI	87,1%	2,1%	0,4%	2,4%	5,8%	2,0%	0,2%	KOKO VUOSI	89,3%	10,7%

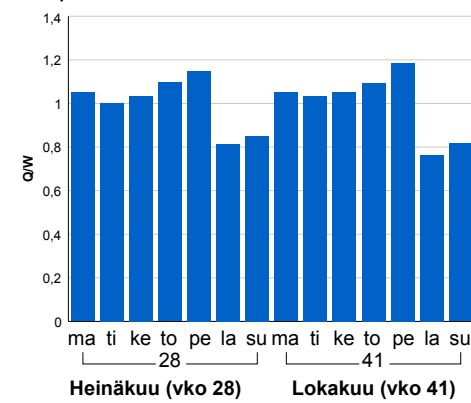
Kausivaihtelukertoimet



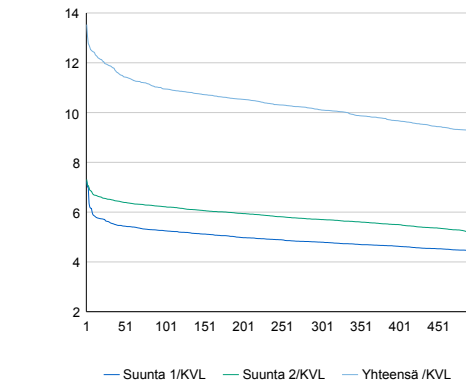
Liikenteen kehitys vv. 2019



Viikonpäivävaihtelut

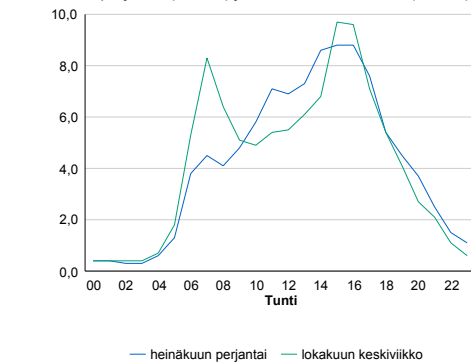


Tuntijärjestyskäyrä



Tuntivaihtelut

Heinäkuun perjantai (vko 28) ja lokakuun keskiviikko (vko 41).



h	q	q/KVL
1	2 305	13,5%
30	2 023	11,9%
100	1 865	10,9%
300	1 723	10,1%
500	1 575	9,2%

h	qras	qras/KVL
1	212	11,6%
30	180	9,9%
100	172	9,4%
300	162	8,9%
500	156	8,5%

8.04 LAM-kirja

559 vt6_Myllymäki (VT 6)

Perustettu 01.12.2010

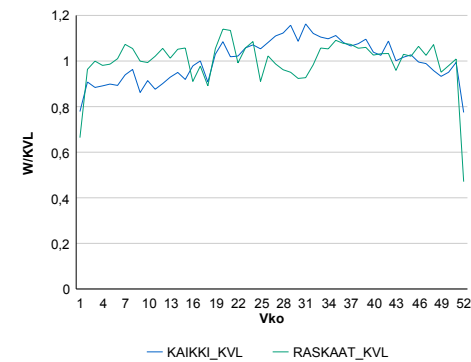
Vuoden 2019 liikennemäärät:

KVL	15 174	KVLras	1 889	Tieosa	301	Suunta1	Imatra
KAVL	16 316	KAVLras	2 512	Etäisyys	1248	Suunta2	Lappeenranta
KKVL	16 689	KKVLras	1 877	Kaistoja	4		

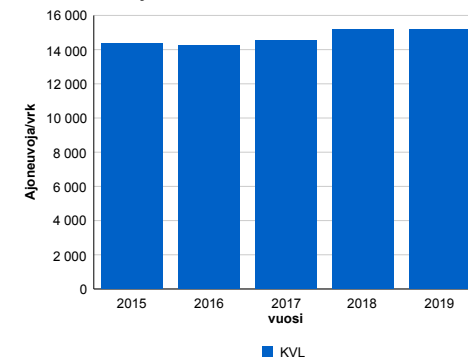
Liikenteen koostumus:

	11 HA-PA	12 KAIP	13 Linja-autot	14 KAPP	15 KATP	16 HA + PK	17 HA + AV		Kevyet ajoneuvot	Raskaat ajoneuvot
ARKILIIKENNE	82,6%	3,0%	0,4%	3,8%	8,2%	1,6%	0,4%	ARKILIIKENNE	84,6%	15,4%
KOKO VUOSI	85,4%	2,4%	0,4%	3,1%	6,5%	1,8%	0,3%	KOKO VUOSI	87,6%	12,4%

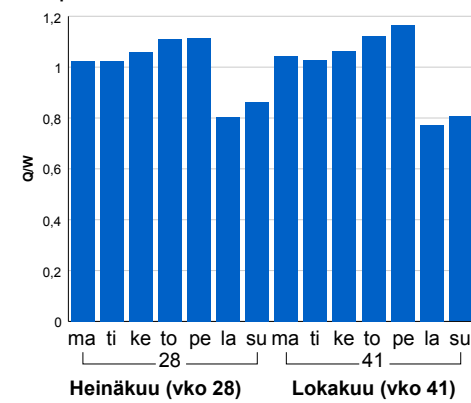
Kausivaihtelukertoimet



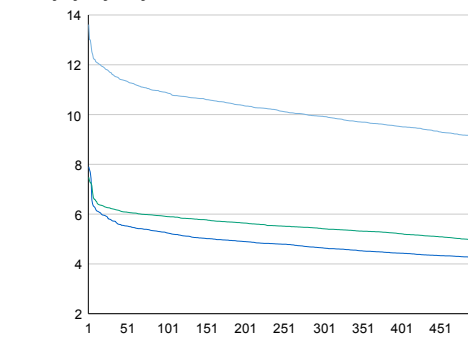
Liikenteen kehitys vv. 2019



Viikonpäivävaihtelut

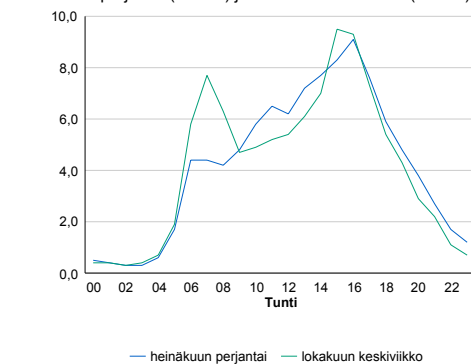


Tuntijärjestyskäyrä



Tuntivaihtelut

Heinäkuun perjantai (vko 28) ja lokakuun keskiviikko (vko 41).



h	q	q/KVL
1	2 066	13,6%
30	1 772	11,7%
100	1 652	10,9%
300	1 507	9,9%
500	1 381	9,1%

h	qras	qras/KVL
1	211	11,2%
30	195	10,3%
100	184	9,7%
300	172	9,1%
500	166	8,8%

8.04 LAM-kirja

560 vt6_Karhuvuori (VT 6)

Perustettu 01.12.2010

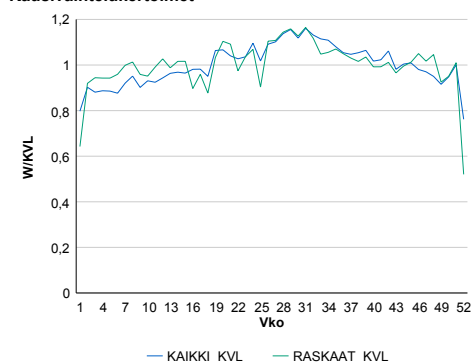
Vuoden 2019 liikennemäärät:

KVL	19 173	KVLras	2 091	Tieosa	302	Suunta1	Imatra
KAVL	20 695	KAVLras	2 699	Etäisyys	1989	Suunta2	Lappeenranta
KKVL	21 122	KKVLras	2 255	Kaistoja	4		

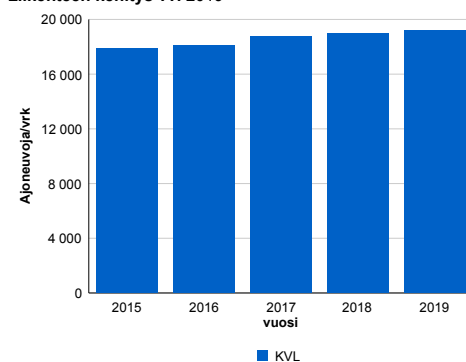
Liikenteen koostumus:

	11 HA-PA	12 KAIP	13 Linja-autot	14 KAPP	15 KATP	16 HA + PK	17 HA + AV		Kevyet ajoneuvot	Raskaat ajoneuvot
ARKILIIKENNE	84,6%	3,2%	0,3%	2,6%	6,9%	1,9%	0,5%	ARKILIIKENNE	87,0%	13,0%
KOKO VUOSI	86,7%	2,8%	0,3%	2,2%	5,6%	1,9%	0,5%	KOKO VUOSI	89,1%	10,9%

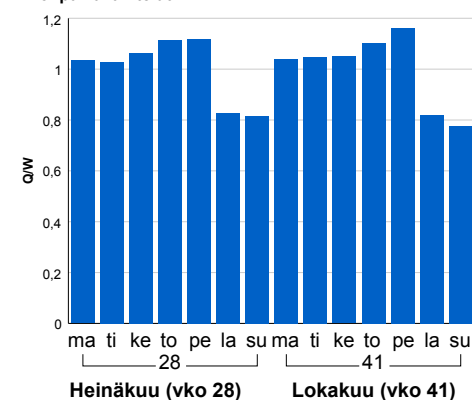
Kausivaihtelukertoimet



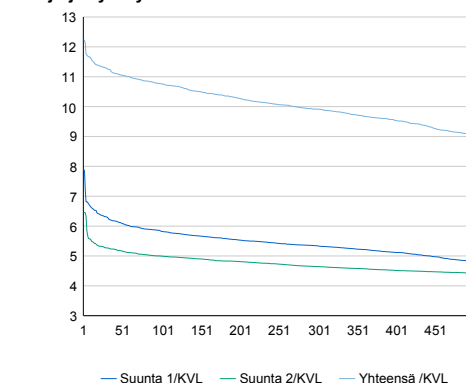
Liikenteen kehitys vv. 2019



Viikonpäivävaihtelu

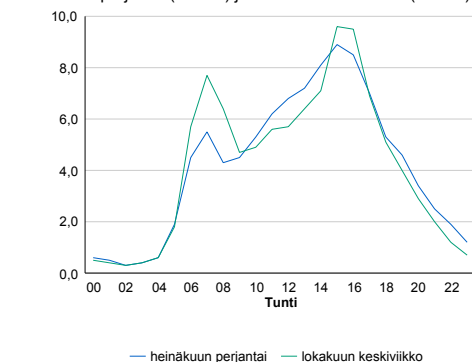


Tuntijärjestyskäyrä



Tuntivaihtelu

Heinäkuun perjantai (vko 28) ja lokakuun keskiviikko (vko 41).



h	q	q/KVL
1	2 347	12,2%
30	2 164	11,3%
100	2 064	10,8%
300	1 901	9,9%
500	1 738	9,1%

h	qras	qras/KVL
1	224	10,7%
30	206	9,9%
100	196	9,4%
300	186	8,9%
500	180	8,6%

8.04 LAM-kirja

561 vt6_Hartikkala (VT 6)

Perustettu 01.12.2010

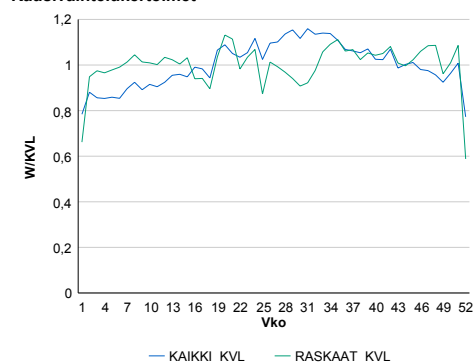
Vuoden 2019 liikennemäärät:

KVL	19 200	KVLras	2 001	Tieosa	302	Suunta1	Imatra
KAVL	20 678	KAVLras	2 561	Etäisyys	4277	Suunta2	Lappeenranta
KKVL	21 344	KKVLras	1 983	Kaistoja	4		

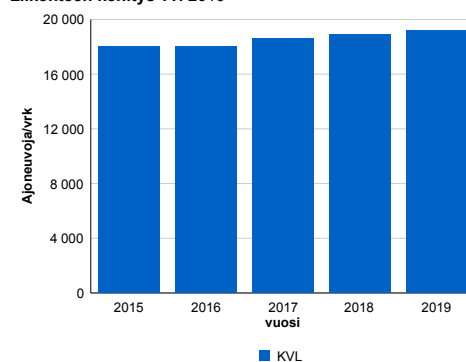
Liikenteen koostumus:

	11 HA-PA	12 KAIP	13 Linja-autot	14 KAPP	15 KATP	16 HA + PK	17 HA + AV		Kevyet ajoneuvot	Raskaat ajoneuvot
ARKILIIKENNE	85,6%	2,9%	0,4%	3,5%	5,6%	1,6%	0,4%	ARKILIIKENNE	87,6%	12,4%
KOKO VUOSI	87,5%	2,4%	0,4%	3,2%	4,5%	1,7%	0,4%	KOKO VUOSI	89,6%	10,4%

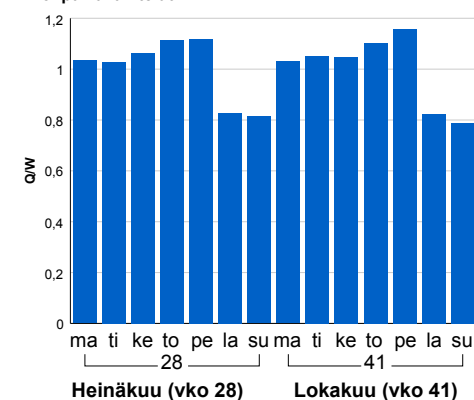
Kausivaihtelukertoimet



Liikenteen kehitys vv. 2019

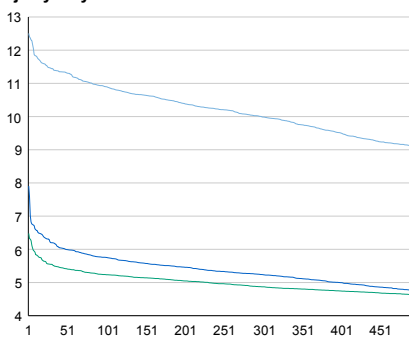


Viikonpäivävaihtelut



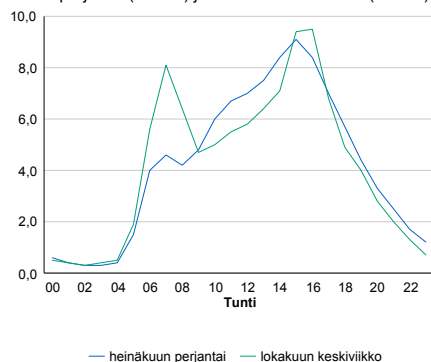
2015	2016	2017	2018	2019
18 055	18 042	18 607	18 894	19 200
-2,6%	-0,1%	3,1%	1,5%	1,6%

Tuntijärjestyskäyrä



Tuntivaihtelut

Heinäkuun perjantai (vko 28) ja lokakuun keskiviikko (vko 41).



h	q	q/KVL
1	2 401	12,5%
30	2 197	11,4%
100	2 093	10,9%
300	1 917	10,0%
500	1 749	9,1%

h	qras	qras/KVL
1	226	11,3%
30	205	10,2%
100	194	9,7%
300	182	9,1%
500	174	8,7%

8.04 LAM-kirja

562 vt6_Mätkiä (VT 6)

Perustettu 01.12.2010

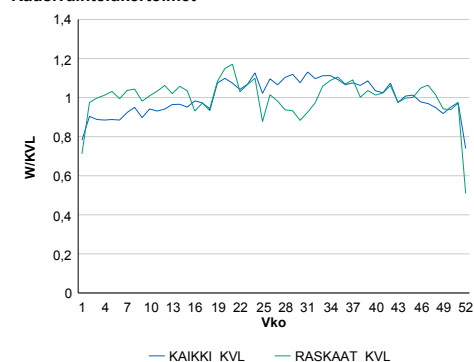
Vuoden 2019 liikennemäärät:

KVL	17 023	KVLras	1 632	Tieosa	303	Suunta1	Imatra
KAVL	18 586	KAVLras	2 106	Etäisyys	1081	Suunta2	Lappeenranta
KKVL	18 585	KKVLras	1 615	Kaistoja	4		

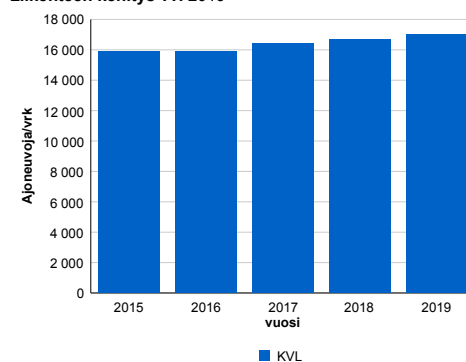
Liikenteen koostumus:

	11 HA-PA	12 KAIP	13 Linja-autot	14 KAPP	15 KATP	16 HA + PK	17 HA + AV		Kevyet ajoneuvot	Raskaat ajoneuvot
ARKILIIKENNE	86,4%	2,8%	0,5%	2,2%	5,7%	1,8%	0,5%	ARKILIIKENNE	88,7%	11,3%
KOKO VUOSI	88,0%	2,4%	0,5%	1,9%	4,7%	1,9%	0,4%	KOKO VUOSI	90,4%	9,6%

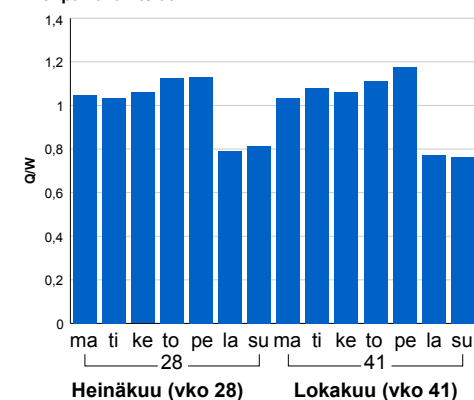
Kausivaihtelukertoimet



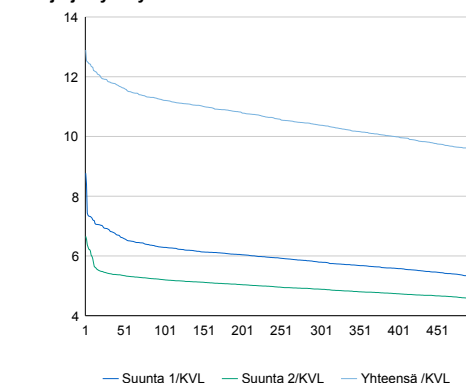
Liikenteen kehitys vv. 2019



Viikonpäivävaihtelut

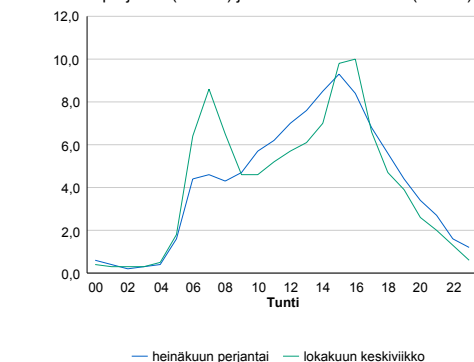


Tuntijärjestyskäyrä



Tuntivaihtelut

Heinäkuun perjantai (vko 28) ja lokakuun keskiviikko (vko 41).



h	q	q/KVL
1	2 195	12,9%
30	2 014	11,8%
100	1 910	11,2%
300	1 767	10,4%
500	1 629	9,6%

h	qras	qras/KVL
1	189	11,6%
30	168	10,3%
100	160	9,8%
300	149	9,1%
500	143	8,8%

8.04 LAM-kirja

563 vt6_Joutseno (VT 6)

Perustettu 06.08.2012

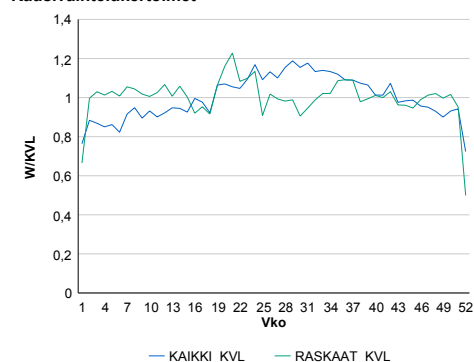
Vuoden 2019 liikennemäärät:

KVL	12 708	KVLras	1 324	Tieosa	305	Suunta1	Imatra
KAVL	13 802	KAVLras	1 741	Etäisyys	2522	Suunta2	Lappeenranta
KKVL	14 417	KKVLras	1 324	Kaistoja	4		

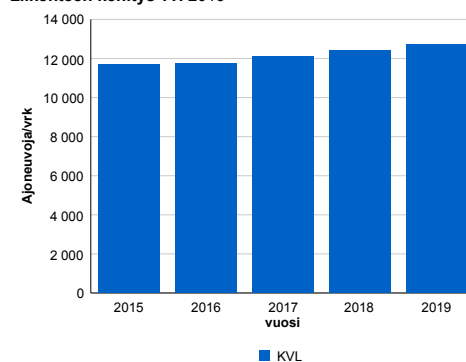
Liikenteen koostumus:

	11 HA-PA	12 KAIP	13 Linja-autot	14 KAPP	15 KATP	16 HA + PK	17 HA + AV		Kevyet ajoneuvot	Raskaat ajoneuvot
ARKILIIKENNE	85,6%	2,8%	0,3%	3,1%	6,4%	1,4%	0,4%	ARKILIIKENNE	87,4%	12,6%
KOKO VUOSI	87,6%	2,3%	0,3%	2,6%	5,1%	1,6%	0,4%	KOKO VUOSI	89,6%	10,4%

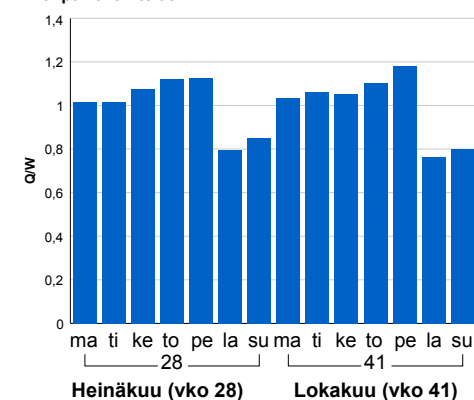
Kausivaihtelukertoimet



Liikenteen kehitys vv. 2019

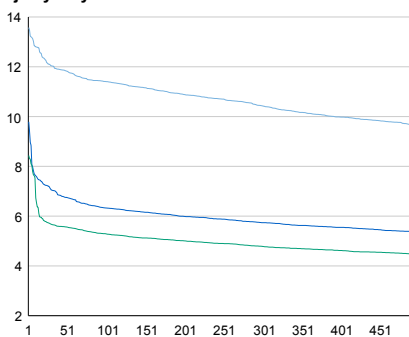


Viikonpäivävaihtelut



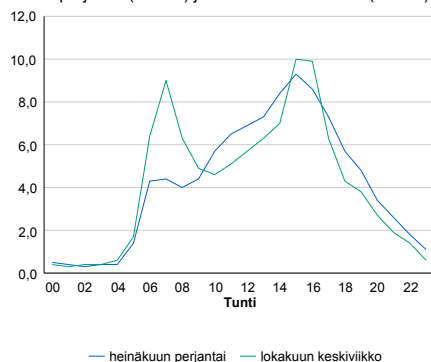
2015	2016	2017	2018	2019
11 699	11 731	12 087	12 410	12 708
-1,0%	0,3%	3,0%	2,7%	2,4%

Tuntijärjestyskäyrä



Tuntivaihtelut

Heinäkuun perjantai (vko 28) ja lokakuun keskiviikko (vko 41).



h	q	q/KVL
1	1 725	13,6%
30	1 529	12,0%
100	1 449	11,4%
300	1 326	10,4%
500	1 227	9,7%

h	qras	qras/KVL
1	164	12,4%
30	143	10,8%
100	133	10,0%
300	123	9,3%
500	118	8,9%

8.04 LAM-kirja

564 vt6_Vesivalo (VT 6)

Perustettu 06.08.2012

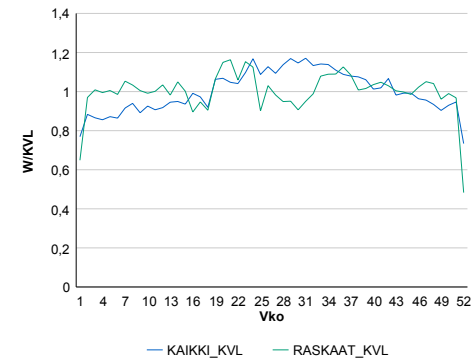
Vuoden 2019 liikennemäärät:

KVL	14 000	KVLras	1 353	Tieosa	307	Suunta1	Imatra
KAVL	15 186	KAVLras	1 791	Etäisyys	3939	Suunta2	Lappeenranta
KKVL	15 813	KKVLras	1 365	Kaistoja	4		

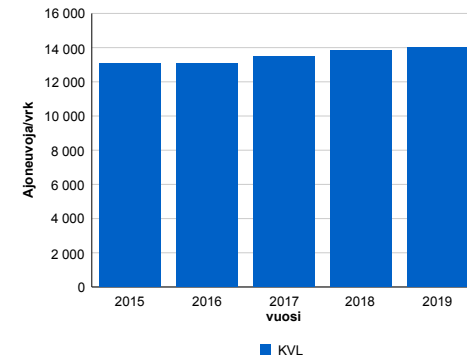
Liikenteen koostumus:

	11 HA-PA	12 KAIP	13 Linja-autot	14 KAPP	15 KATP	16 HA + PK	17 HA + AV		Kevyet ajoneuvot	Raskaat ajoneuvot
ARKILIIKENNE	86,5%	2,9%	0,3%	2,8%	5,8%	1,3%	0,3%	ARKILIIKENNE	88,2%	11,8%
KOKO VUOSI	88,4%	2,3%	0,3%	2,4%	4,6%	1,6%	0,3%	KOKO VUOSI	90,3%	9,7%

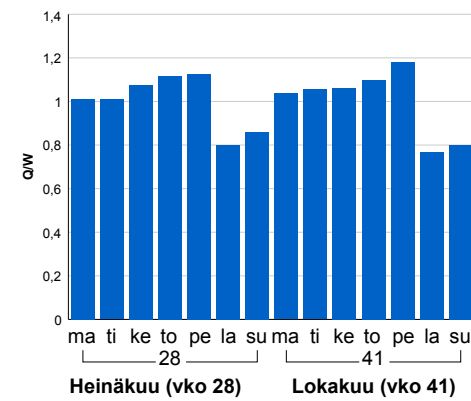
Kausivaihtelukertoimet



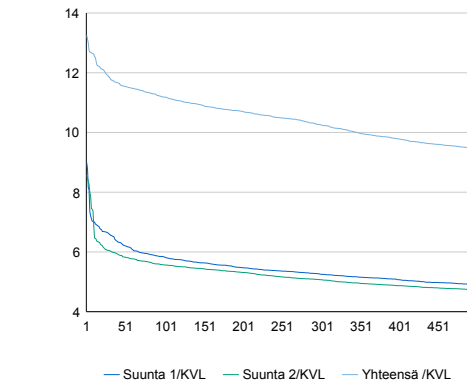
Liikenteen kehitys vv. 2019



Viikonpäivävaihtelut

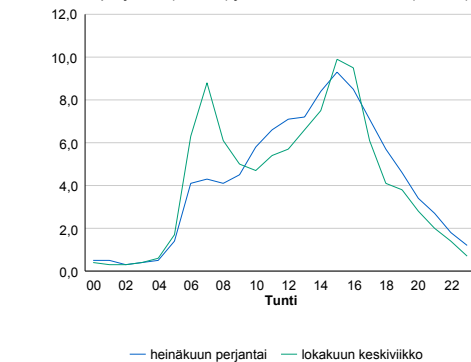


Tuntijärjestyskäyrä



Tuntivaihtelut

Heinäkuun perjantai (vko 28) ja lokakuun keskiviikko (vko 41).



h	q	q/KVL
1	1 856	13,3%
30	1 661	11,9%
100	1 566	11,2%
300	1 437	10,3%
500	1 325	9,5%

h	qras	qras/KVL
1	168	12,4%
30	150	11,1%
100	141	10,4%
300	131	9,7%
500	124	9,2%

8.04 LAM-kirja

572 vt7_Salminlahti (VT 7)

Perustettu 01.01.1995

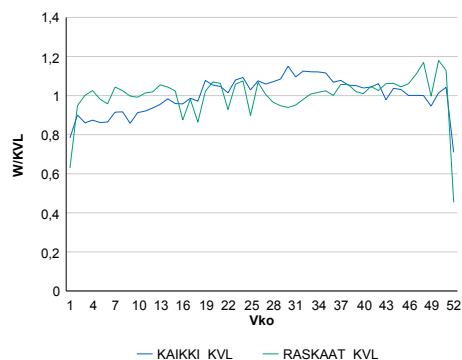
Vuoden 2019 liikennemäärät:

KVL	19 467	KVLras	1 904	Tieosa	31	Suunta1	Hamina
KAVL	21 368	KAVLras	2 499	Etäisyys	1616	Suunta2	Karhula
KKVL	21 228	KKVLras	1 882	Kaistoja	4		

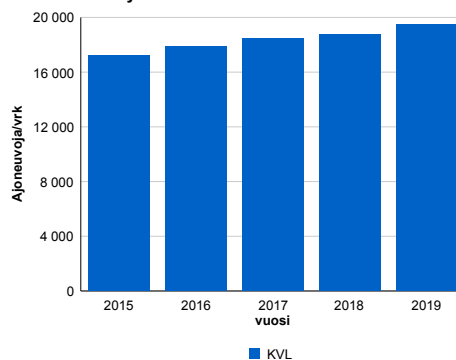
Liikenteen koostumus:

	11 HA-PA	12 KAIP	13 Linja-autot	14 KAPP	15 KATP	16 HA + PK	17 HA + AV		Kevyet ajoneuvot	Raskaat ajoneuvot
ARKILIIKENNE	87,2%	2,3%	0,3%	4,2%	4,9%	1,0%	0,2%	ARKILIIKENNE	88,3%	11,7%
KOKO VUOSI	89,0%	1,9%	0,3%	3,7%	3,9%	1,1%	0,1%	KOKO VUOSI	90,2%	9,8%

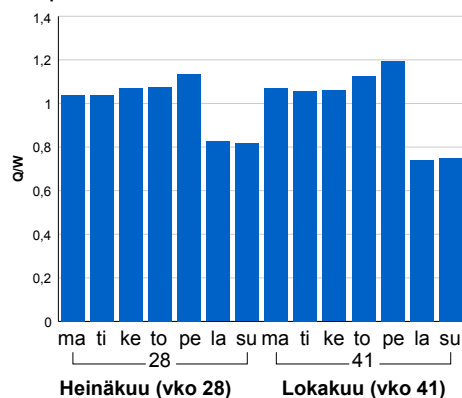
Kausivaihtelukertoimet



Liikenteen kehitys vv. 2019

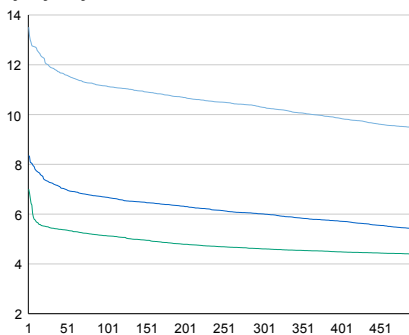


Viikonpäivävaihtelut



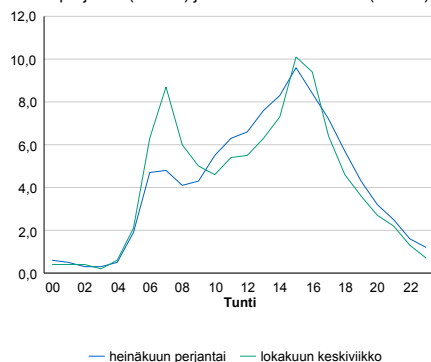
2015	2016	2017	2018	2019
17 191	17 886	18 494	18 773	19 467
-2,6%	4,0%	3,4%	1,5%	3,7%

Tuntijärjestyskäyrä



Tuntivaihtelut

Heinäkuun perjantai (vko 28) ja lokakuun keskiviikko (vko 41).



h	q	q/KVL	h	qras	qras/KVL
1	2 630	13,5%	1	248	13,0%
30	2 313	11,9%	30	219	11,5%
100	2 170	11,1%	100	205	10,8%
300	2 004	10,3%	300	191	10,0%
500	1 845	9,5%	500	184	9,7%

8.04 LAM-kirja

573 vt7_Hamina_Summa (VT 7)

Perustettu 01.01.1995

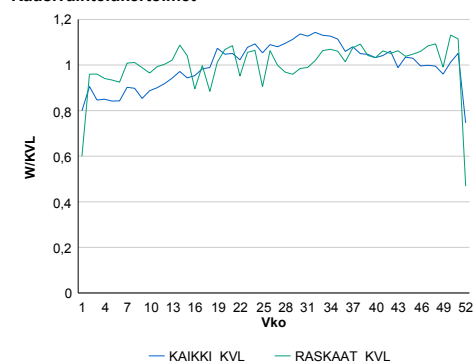
Vuoden 2019 liikennemäärät:

KVL	15 439	KVLras	1 585	Tieosa	32	Suunta1	Hamina
KAVL	16 590	KAVLras	2 007	Etäisyys	4501	Suunta2	Karhula
KKVL	17 025	KKVLras	1 599	Kaistoja	4		

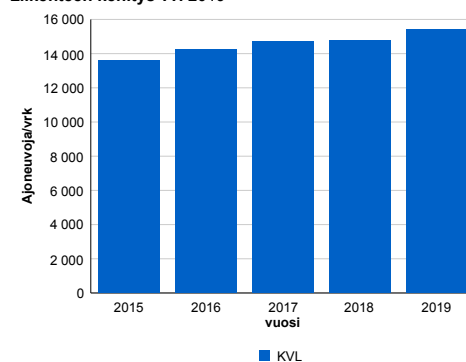
Liikenteen koostumus:

	11 HA-PA	12 KAIP	13 Linja-autot	14 KAPP	15 KATP	16 HA + PK	17 HA + AV		Kevyet ajoneuvot	Raskaat ajoneuvot
ARKILIIKENNE	86,4%	2,3%	0,4%	4,2%	5,2%	1,2%	0,3%	ARKILIIKENNE	87,9%	12,1%
KOKO VUOSI	88,1%	1,9%	0,5%	3,7%	4,2%	1,4%	0,2%	KOKO VUOSI	89,7%	10,3%

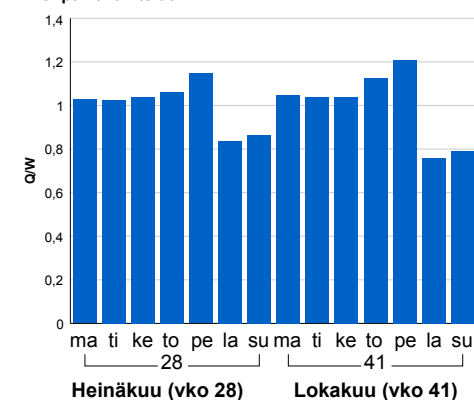
Kausivaihtelukertoimet



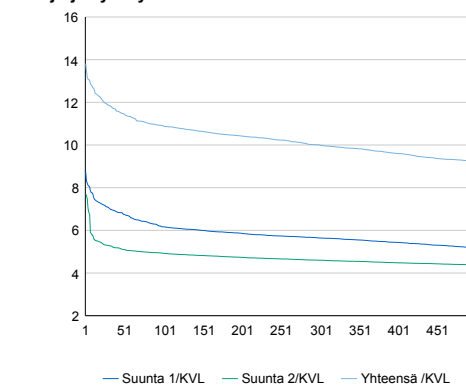
Liikenteen kehitys vv. 2019



Viikonpäivävaihtelut

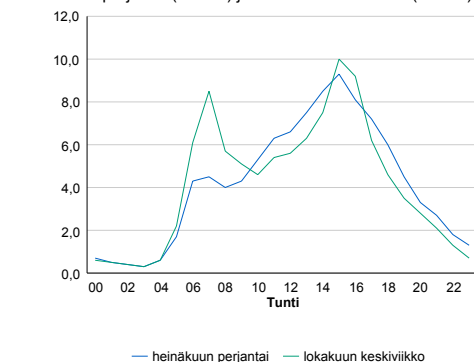


Tuntijärjestyskäyrä



Tuntivaihtelut

Heinäkuun perjantai (vko 28) ja lokakuun keskiviikko (vko 41).



h	q	q/KVL
1	2 133	13,8%
30	1 832	11,9%
100	1 682	10,9%
300	1 545	10,0%
500	1 425	9,2%

h	qras	qras/KVL
1	210	13,2%
30	177	11,2%
100	167	10,5%
300	156	9,8%
500	149	9,4%

8.04 LAM-kirja

574 vt7_Kyminlinna (VT 7)

Perustettu 29.01.2014

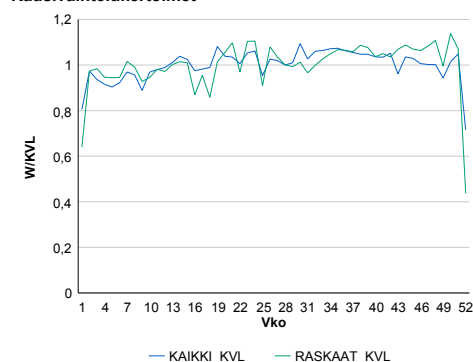
Vuoden 2019 liikennemäärät:

KVL	32 549	KVLras	2 252	Tieosa	29	Suunta1	Hamina
KAVL	36 090	KAVLras	2 939	Etäisyys	230	Suunta2	Kotka
KKVL	33 747	KKVLras	2 296	Kaistoja	6		

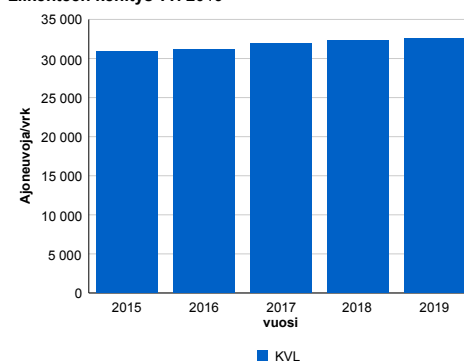
Liikenteen koostumus:

	11 HA-PA	12 KAIP	13 Linja-autot	14 KAPP	15 KATP	16 HA + PK	17 HA + AV		Kevyet ajoneuvot	Raskaat ajoneuvot
ARKILIIKENNE	90,5%	2,3%	0,3%	2,5%	3,2%	1,1%	0,2%	ARKILIIKENNE	91,9%	8,1%
KOKO VUOSI	91,8%	1,9%	0,3%	2,2%	2,6%	1,1%	0,2%	KOKO VUOSI	93,1%	6,9%

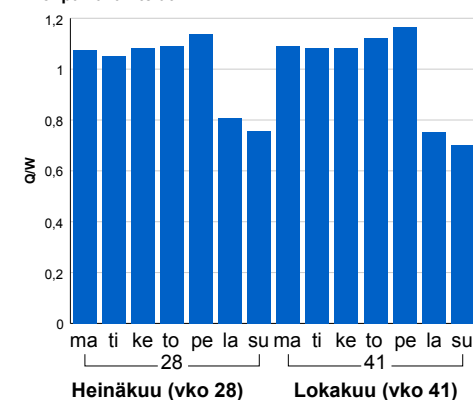
Kausivaihtelukertoimet



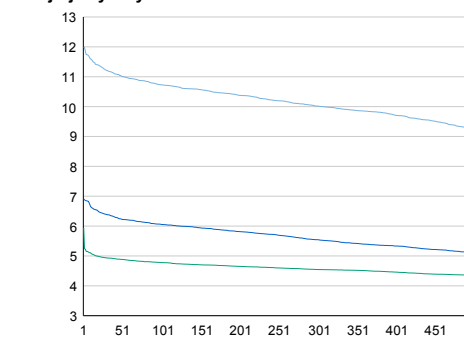
Liikenteen kehitys vv. 2019



Viikonpäivävaihtelut

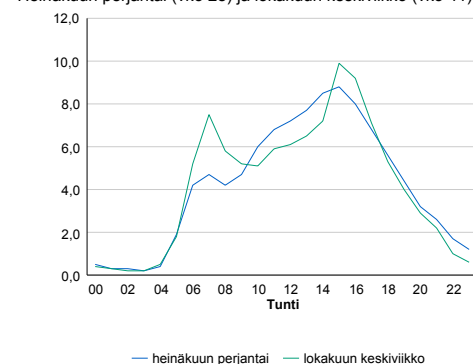


Tuntijärjestyskäyrä



Tuntivaihtelut

Heinäkuun perjantai (vko 28) ja lokakuun keskiviikko (vko 41).



h	q	q/KVL
1	3 906	12,0%
30	3 651	11,2%
100	3 493	10,7%
300	3 261	10,0%
500	3 002	9,2%

h	qras	qras/KVL
1	292	13,0%
30	257	11,4%
100	246	10,9%
300	232	10,3%
500	224	9,9%

8.04 LAM-kirja

575 vt7_Pyhtää2 (VT 7)

Perustettu 29.01.2014

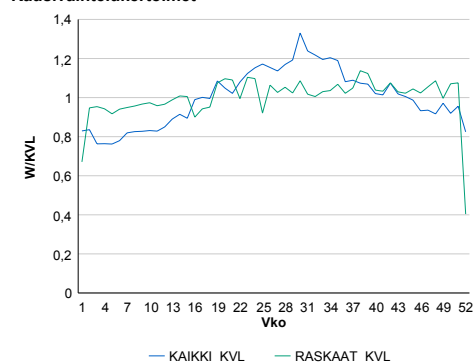
Vuoden 2019 liikennemäärät:

KVL	8 456	KVLras	939	Tieosa	24	Suunta1	Kotka
KAVL	8 212	KAVLras	1 226	Etäisyys	3091	Suunta2	Loviisa
KKVL	10 051	KKVLras	970	Kaistoja	4		

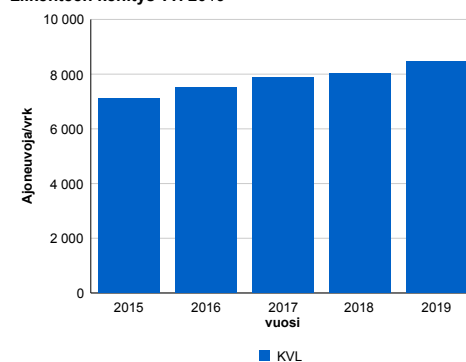
Liikenteen koostumus:

	11 HA-PA	12 KAIP	13 Linja-autot	14 KAPP	15 KATP	16 HA + PK	17 HA + AV		Kevyet ajoneuvot	Raskaat ajoneuvot
ARKILIIKENNE	83,4%	2,5%	0,7%	5,6%	6,1%	1,4%	0,3%	ARKILIIKENNE	85,1%	14,9%
KOKO VUOSI	87,1%	2,0%	0,7%	4,1%	4,3%	1,5%	0,3%	KOKO VUOSI	88,9%	11,1%

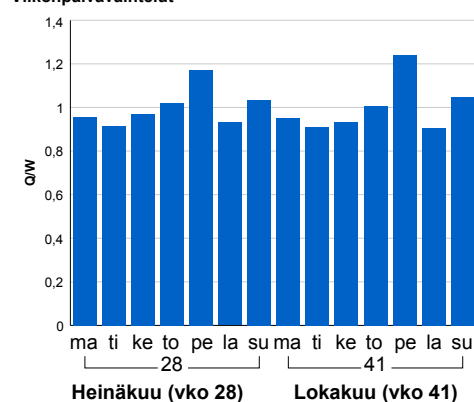
Kausivaihtelukertoimet



Liikenteen kehitys vv. 2019

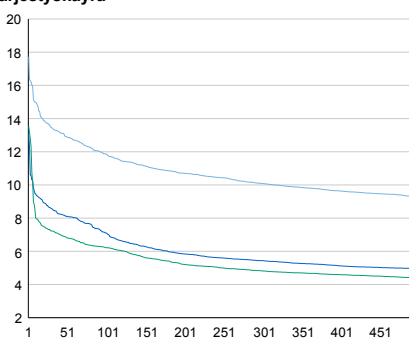


Viikonpäivävaihtelut



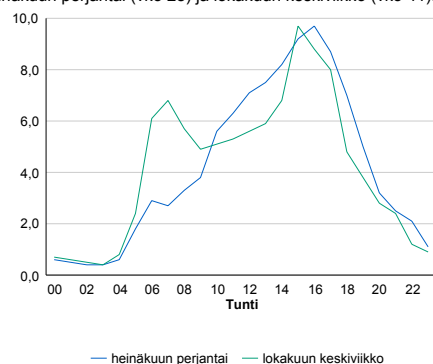
2015	2016	2017	2018	2019
7 127	7 502	7 882	8 041	8 456
1,4%	5,3%	5,1%	2,0%	5,2%

Tuntijärjestyskäyrä



Tuntivaihtelut

Heinäkuun perjantai (vko 28) ja lokakuun keskiviikko (vko 41).



h	q	q/KVL
1	1 499	17,7%
30	1 139	13,5%
100	1 003	11,9%
300	853	10,1%
500	786	9,3%

h	qras	qras/KVL
1	129	13,7%
30	112	11,9%
100	105	11,2%
300	98	10,4%
500	93	9,9%

8.04 LAM-kirja

576 vt7_Karhula_Länsi (VT 7)

Perustettu 09.04.2014

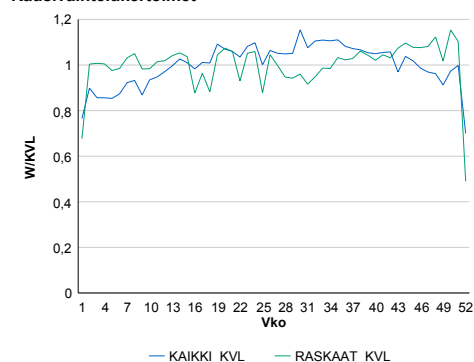
Vuoden 2019 liikennemäärät:

KVL	23 738	KVLras	2 066	Tieosa	29	Suunta1	Hamina
KAVL	26 181	KAVLras	2 678	Etäisyys	1958	Suunta2	Karhula
KKVL	25 600	KKVLras	2 012	Kaistoja	4		

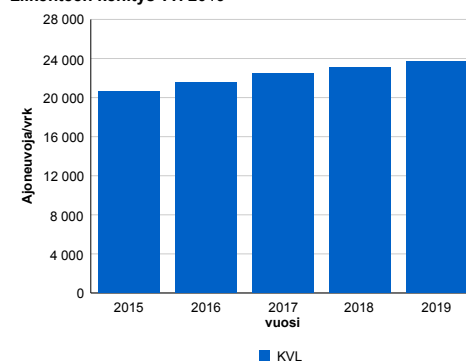
Liikenteen koostumus:

	11 HA-PA	12 KAIP	13 Linja-autot	14 KAPP	15 KATP	16 HA + PK	17 HA + AV		Kevyet ajoneuvot	Raskaat ajoneuvot
ARKILIIKENNE	88,1%	2,8%	0,3%	3,0%	4,2%	1,4%	0,3%	ARKILIIKENNE	89,8%	10,2%
KOKO VUOSI	89,7%	2,4%	0,3%	2,7%	3,4%	1,4%	0,2%	KOKO VUOSI	91,3%	8,7%

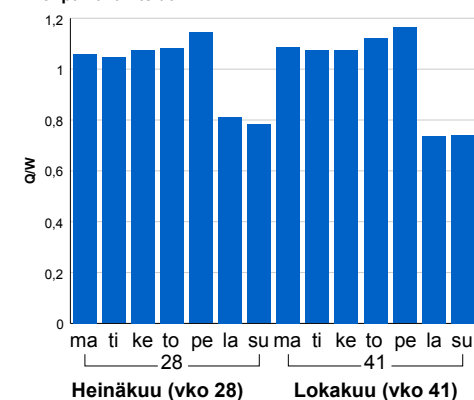
Kausivaihtelukertoimet



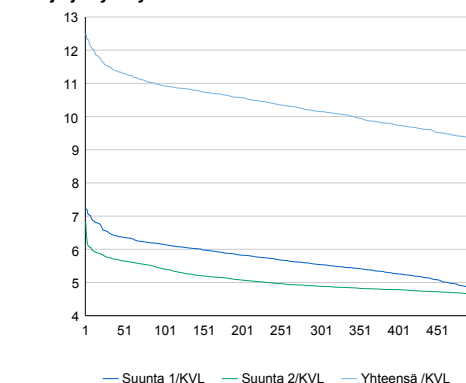
Liikenteen kehitys vv. 2019



Viikonpäivävaihtelut

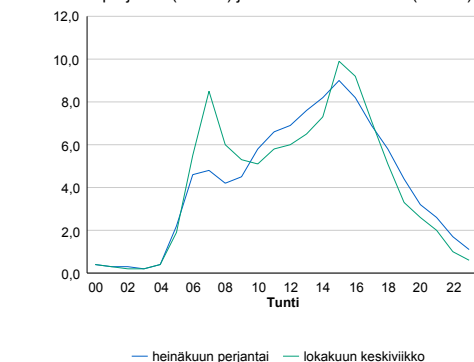


Tuntijärjestyskäyrä



Tuntivaihtelut

Heinäkuun perjantai (vko 28) ja lokakuun keskiviikko (vko 41).



h	q	q/KVL
1	2 971	12,5%
30	2 732	11,5%
100	2 595	10,9%
300	2 411	10,2%
500	2 217	9,3%

h	qras	qras/KVL
1	267	12,9%
30	233	11,3%
100	221	10,7%
300	208	10,1%
500	201	9,7%

8.04 LAM-kirja

577 vt7_Otsola_Länsi (VT 7)

Perustettu 09.04.2014

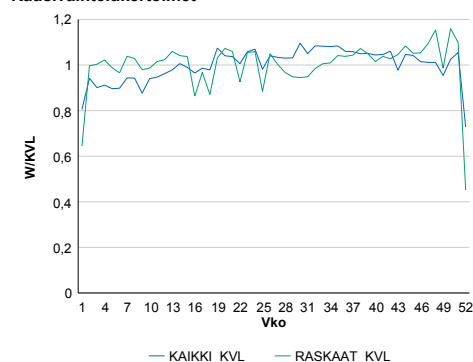
Vuoden 2019 liikennemäärät:

KVL	26 027	KVLras	2 074	Tieosa	30	Suunta1	Hamina
KAVL	28 754	KAVLras	2 724	Etäisyys	605	Suunta2	Karhula
KKVL	27 397	KKVLras	2 043	Kaistoja	6		

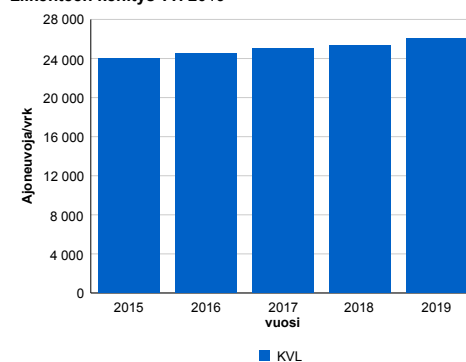
Liikenteen koostumus:

	11 HA-PA	12 KAIP	13 Linja-autot	14 KAPP	15 KATP	16 HA + PK	17 HA + AV		Kevyet ajoneuvot	Raskaat ajoneuvot
ARKILIIKENNE	89,3%	2,3%	0,2%	3,0%	4,0%	1,0%	0,2%	ARKILIIKENNE	90,5%	9,5%
KOKO VUOSI	90,7%	1,9%	0,2%	2,7%	3,2%	1,1%	0,2%	KOKO VUOSI	92,0%	8,0%

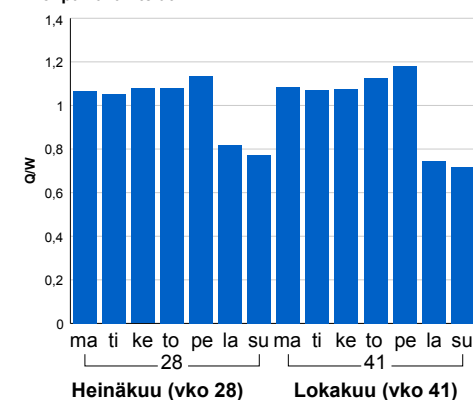
Kausivaihtelukertoimet



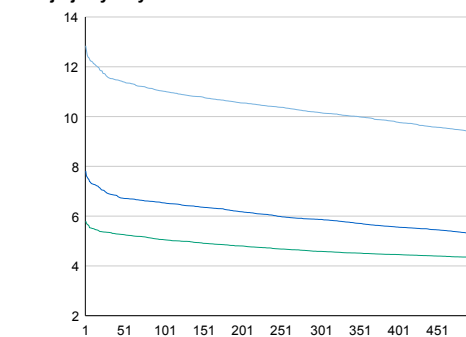
Liikenteen kehitys vv. 2019



Viikonpäivävaihtelut

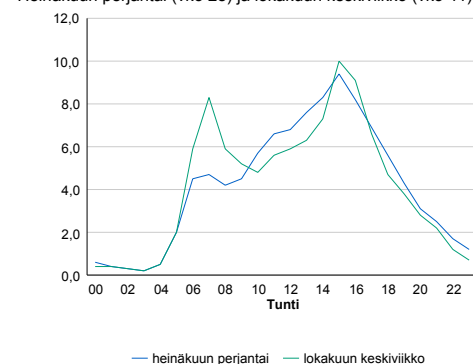


Tuntijärjestyskäyrä



Tuntivaihtelut

Heinäkuun perjantai (vko 28) ja lokakuun keskiviikko (vko 41).



h	q	q/KVL
1	3 343	12,8%
30	3 010	11,6%
100	2 869	11,0%
300	2 646	10,2%
500	2 444	9,4%

h	qras	qras/KVL
1	263	12,7%
30	234	11,3%
100	223	10,8%
300	210	10,1%
500	202	9,7%

8.04 LAM-kirja

578 vt7_Ahvenkoski_Itä (VT 7)

Perustettu 04.08.2014

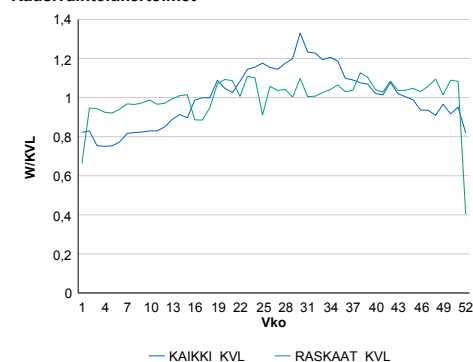
Vuoden 2019 liikennemäärät:

KVL	8 481	KVLras	956	Tieosa	23	Suunta1	Kotka
KAVL	8 233	KAVLras	1 249	Etäisyys	589	Suunta2	Loviisa
KKVL	10 114	KKVLras	986	Kaistoja	4		

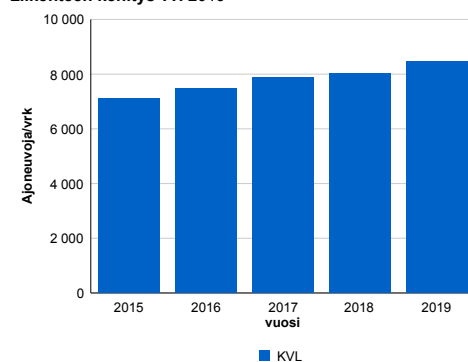
Liikenteen koostumus:

	11 HA-PA	12 KAIP	13 Linja-autot	14 KAPP	15 KATP	16 HA + PK	17 HA + AV		Kevyet ajoneuvot	Raskaat ajoneuvot
ARKILIIKENNE	83,1%	2,5%	0,8%	5,7%	6,1%	1,4%	0,3%	ARKILIIKENNE	84,8%	15,2%
KOKO VUOSI	86,9%	2,0%	0,8%	4,2%	4,3%	1,5%	0,3%	KOKO VUOSI	88,7%	11,3%

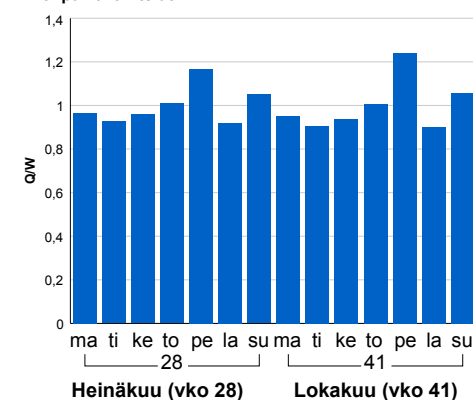
Kausivaihtelukertoimet



Liikenteen kehitys vv. 2019

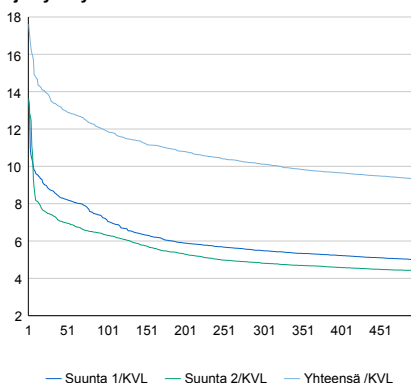


Viikonpäivävaihtelut



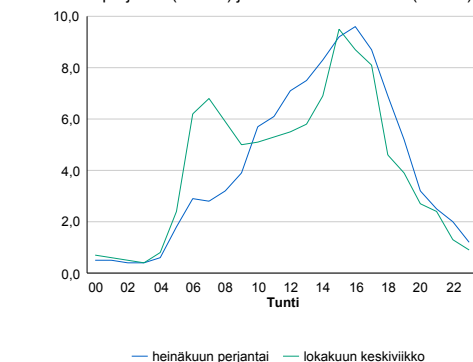
2015	2016	2017	2018	2019
7 116	7 469	7 864	8 031	8 481
1,0%	5,0%	5,3%	2,1%	5,6%

Tuntijärjestyskäyrä



Tuntivaihtelut

Heinäkuun perjantai (vko 28) ja lokakuun keskiviikko (vko 41).



h	q	q/KVL
1	1 494	17,6%
30	1 143	13,5%
100	1 010	11,9%
300	858	10,1%
500	789	9,3%

h	qras	qras/KVL
1	134	14,0%
30	114	11,9%
100	107	11,2%
300	100	10,5%
500	95	9,9%

8.04 LAM-kirja

579 vt7_Siitakylä2 (VT 7)

Perustettu 04.08.2014

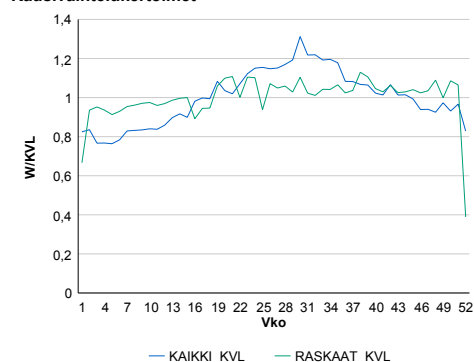
Vuoden 2019 liikennemäärät:

KVL	9 089	KVLras	1 014	Tieosa	25	Suunta1	Kotka
KAVL	8 923	KAVLras	1 329	Etäisyys	7774	Suunta2	Loviisa
KKVL	10 751	KKVLras	1 056	Kaistoja	4		

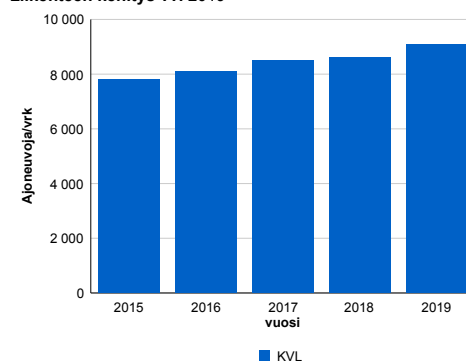
Liikenteen koostumus:

	11 HA-PA	12 KAIP	13 Linja-autot	14 KAPP	15 KATP	16 HA + PK	17 HA + AV		Kevyet ajoneuvot	Raskaat ajoneuvot
ARKILIIKENNE	83,7%	2,9%	0,7%	5,8%	5,5%	1,2%	0,2%	ARKILIIKENNE	85,1%	14,9%
KOKO VUOSI	87,3%	2,3%	0,7%	4,3%	3,9%	1,4%	0,2%	KOKO VUOSI	88,8%	11,2%

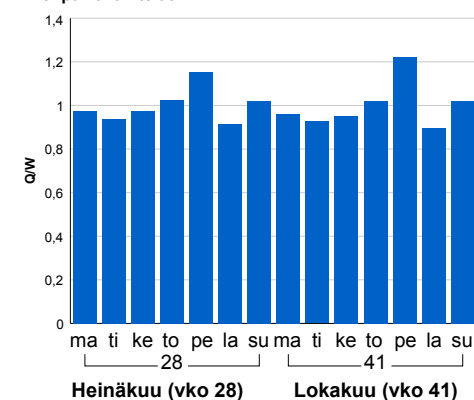
Kausivaihtelukertoimet



Liikenteen kehitys vv. 2019

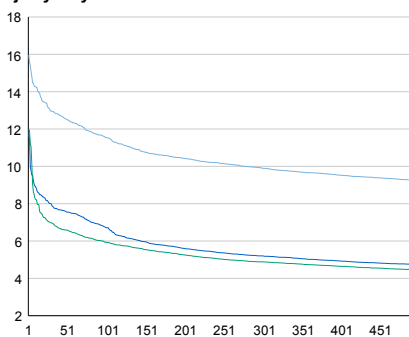


Viikonpäivävaihtelut



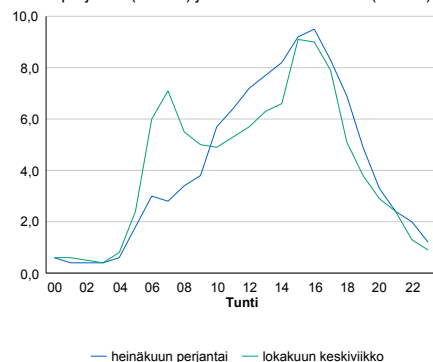
2015	2016	2017	2018	2019
7 802	8 112	8 500	8 618	9 089
0,3%	4,0%	4,8%	1,4%	5,5%

Tuntijärjestyskäyrä



Tuntivaihtelut

Heinäkuun perjantai (vko 28) ja lokakuun keskiviikko (vko 41).



h	q	q/KVL
1	1 451	16,0%
30	1 177	13,0%
100	1 049	11,5%
300	901	9,9%
500	839	9,2%

h	qras	qras/KVL
1	135	13,3%
30	119	11,7%
100	113	11,1%
300	106	10,5%
500	101	10,0%

8.04 LAM-kirja

580 vt7_Mokra (VT 7)

Perustettu 04.08.2014

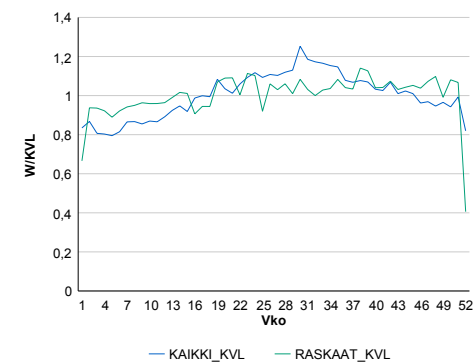
Vuoden 2019 liikennemäärät:

KVL	11 024	KVLras	1 056	Tieosa	26	Suunta1	Kotka
KAVL	11 096	KAVLras	1 380	Etäisyys	3859	Suunta2	Loviisa
KKVL	12 566	KKVLras	1 094	Kaistoja	4		

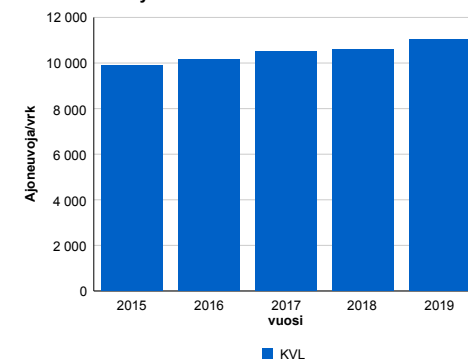
Liikenteen koostumus:

	11 HA-PA	12 KAIP	13 Linja-autot	14 KAPP	15 KATP	16 HA + PK	17 HA + AV		Kevyet ajoneuvot	Raskaat ajoneuvot
ARKILIIKENNE	85,9%	2,6%	0,6%	4,2%	5,1%	1,4%	0,2%	ARKILIIKENNE	87,6%	12,4%
KOKO VUOSI	88,7%	2,1%	0,6%	3,2%	3,7%	1,5%	0,2%	KOKO VUOSI	90,4%	9,6%

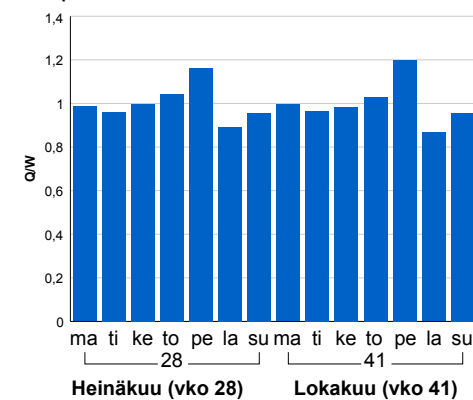
Kausivaihtelukertoimet



Liikenteen kehitys vv. 2019

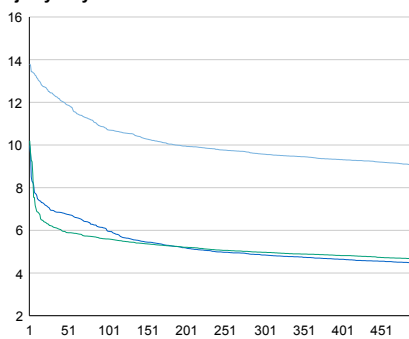


Viikonpäivävaihtelut



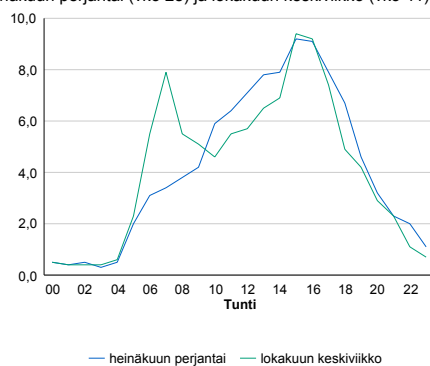
2015	2016	2017	2018	2019
9 882	10 174	10 526	10 576	11 024
0,3%	3,0%	3,5%	0,5%	4,2%

Tuntijärjestyskäyrä



Tuntivaihtelut

Heinäkuun perjantai (vko 28) ja lokakuun keskiviikko (vko 41).



h	q	q/KVL
1	1 521	13,8%
30	1 371	12,4%
100	1 182	10,7%
300	1 055	9,6%
500	999	9,1%

h	qras	qras/KVL
1	141	13,4%
30	127	12,0%
100	119	11,3%
300	110	10,4%
500	106	10,0%

8.04 LAM-kirja

581 vt7_Vaalimaa (VT 7)

Perustettu 15.05.1996

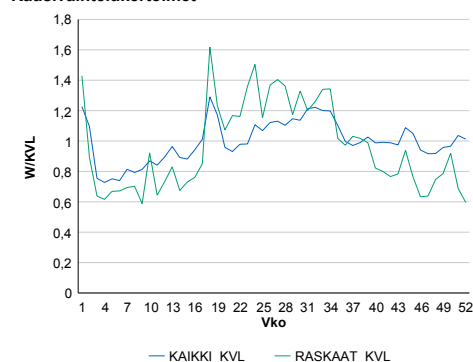
Vuoden 2019 liikennemäärät:

KVL	2 246	KVLras	51	Tieosa	41	Suunta1	Viipuri
KAVL	2 130	KAVLras	47	Etäisyys	2470	Suunta2	Hamina
KKVL	2 544	KKVLras	68	Kaistoja	3		

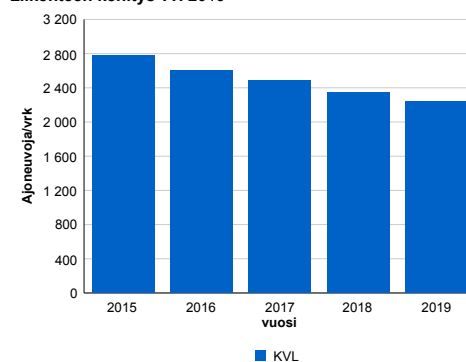
Liikenteen koostumus:

	11 HA-PA	12 KAIP	13 Linja-autot	14 KAPP	15 KATP	16 HA + PK	17 HA + AV		Kevyet ajoneuvot	Raskaat ajoneuvot
ARKILIIKENNE	97,3%	0,7%	0,9%	0,5%	0,1%	0,3%	0,2%	ARKILIIKENNE	97,8%	2,2%
KOKO VUOSI	97,3%	0,7%	1,0%	0,5%	0,1%	0,3%	0,2%	KOKO VUOSI	97,7%	2,3%

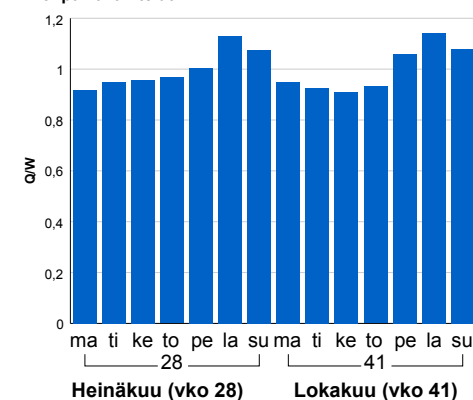
Kausivaihtelukertoimet



Liikenteen kehitys vv. 2019

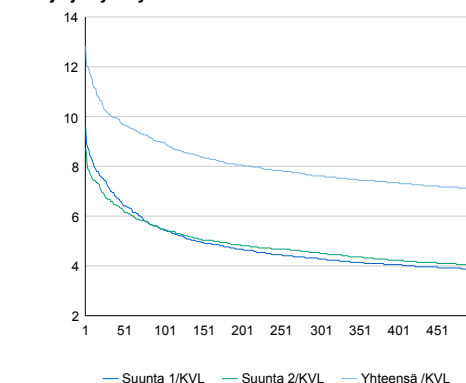


Viikonpäivävaihtelut



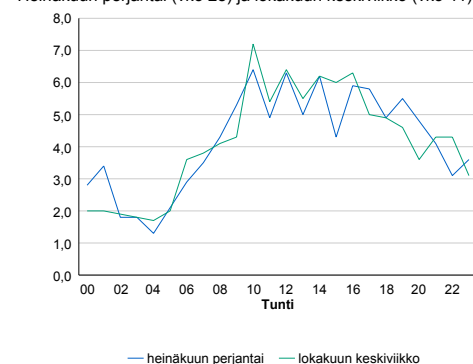
2015	2016	2017	2018	2019
2 781	2 605	2 484	2 343	2 246
-11,3%	-6,3%	-4,7%	-5,7%	-4,2%

Tuntijärjestyskäyrä



Tuntivaihtelut

Heinäkuun perjantai (vko 28) ja lokakuun keskiviikko (vko 41).



h	q	q/KVL
1	288	12,8%
30	227	10,1%
100	201	8,9%
300	171	7,6%
500	159	7,1%

h	qras	qras/KVL
1	14	27,5%
30	10	19,6%
100	8	15,7%
300	7	13,7%
500	6	11,8%

8.04 LAM-kirja

582 vt13_Nuijamaa (VT 13)

Perustettu 30.12.1996

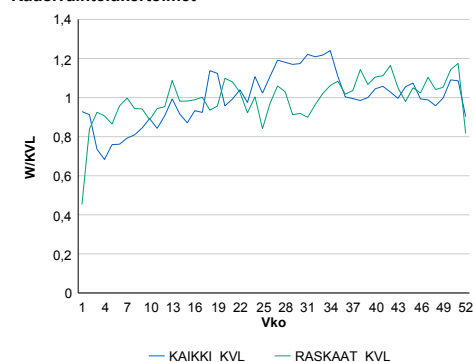
Vuoden 2019 liikennemäärät:

KVL	2 661	KVLras	234	Tieosa	241	Suunta1	Viipuri
KAVL	2 574	KAVLras	244	Etäisyys	5078	Suunta2	Lappeenranta
KKVL	3 058	KKVLras	229	Kaistoja	2		

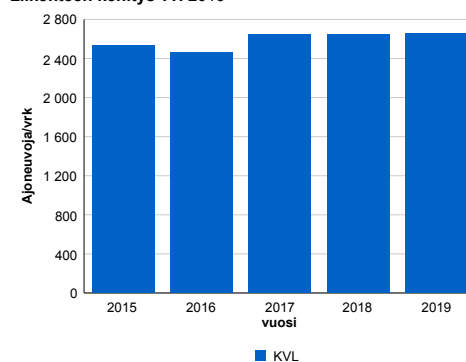
Liikenteen koostumus:

	11 HA-PA	12 KAIP	13 Linja-autot	14 KAPP	15 KATP	16 HA + PK	17 HA + AV		Kevyet ajoneuvot	Raskaat ajoneuvot
ARKILIIKENNE	89,9%	0,9%	1,2%	7,1%	0,3%	0,4%	0,2%	ARKILIIKENNE	90,5%	9,5%
KOKO VUOSI	90,7%	0,8%	1,3%	6,3%	0,3%	0,3%	0,2%	KOKO VUOSI	91,2%	8,8%

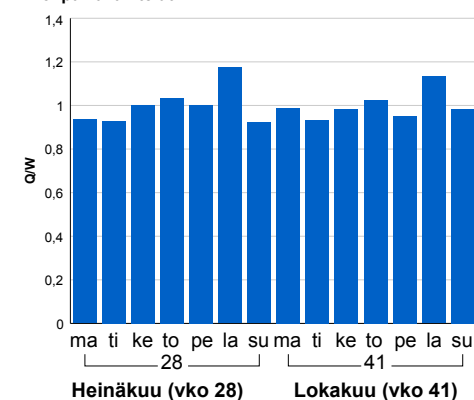
Kausivaihtelukertoimet



Liikenteen kehitys vv. 2019

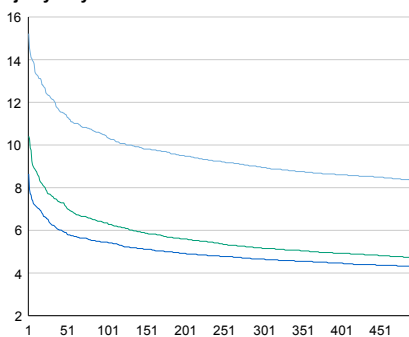


Viikonpäivävaihtelut



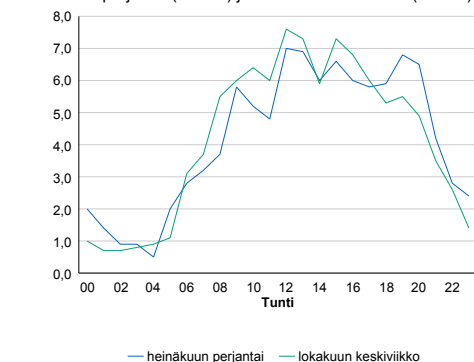
2015	2016	2017	2018	2019
2 535	2 461	2 647	2 645	2 661
-13,0%	-2,9%	7,5%	-0,1%	0,6%

Tuntijärjestyskäyrä



Tuntivaihtelut

Heinäkuun perjantai (vko 28) ja lokakuun keskiviikko (vko 41).



h	q	q/KVL
1	405	15,2%
30	324	12,2%
100	278	10,4%
300	238	8,9%
500	221	8,3%

h	qras	qras/KVL
1	36	15,4%
30	28	12,0%
100	24	10,3%
300	21	9,0%
500	19	8,1%

8.04 LAM-kirja

583 vt7_Petäjäsuo (VT 7)

Perustettu 19.02.1997

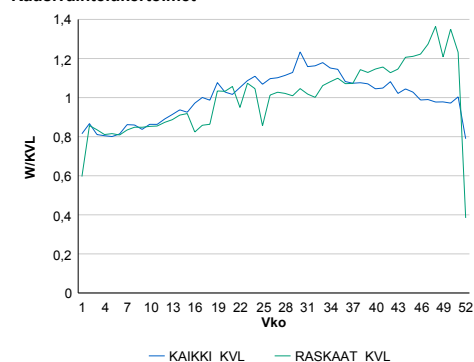
Vuoden 2019 liikennemäärät:

KVL	12 724	KVLras	1 306	Tieosa	27	Suunta1	Kotka
KAVL	13 122	KAVLras	1 742	Etäisyys	1761	Suunta2	Loviisa
KKVL	14 396	KKVLras	1 331	Kaistoja	4		

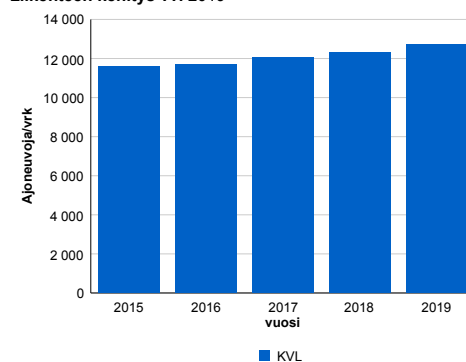
Liikenteen koostumus:

	11 HA-PA	12 KAIP	13 Linja-autot	14 KAPP	15 KATP	16 HA + PK	17 HA + AV		Kevyet ajoneuvot	Raskaat ajoneuvot
ARKILIIKENNE	84,2%	2,9%	0,6%	3,6%	6,2%	2,1%	0,4%	ARKILIIKENNE	86,7%	13,3%
KOKO VUOSI	87,4%	2,3%	0,6%	2,8%	4,6%	2,0%	0,4%	KOKO VUOSI	89,7%	10,3%

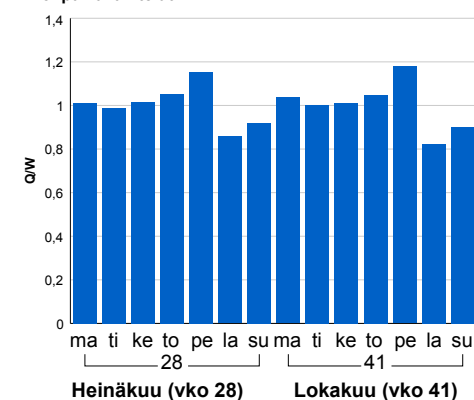
Kausivaihtelukertoimet



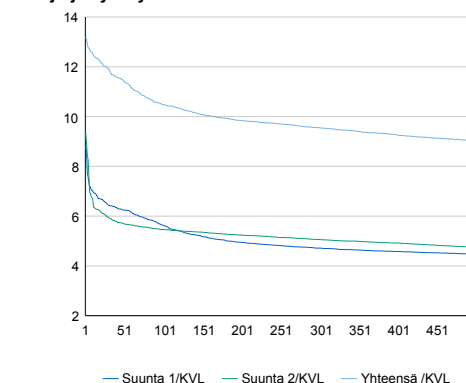
Liikenteen kehitys vv. 2019



Viikonpäivävaihtelut

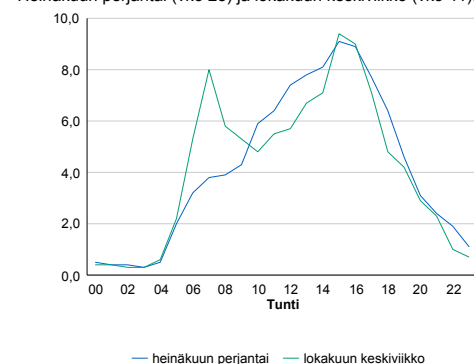


Tuntijärjestyskäyrä



Tuntivaihtelut

Heinäkuun perjantai (vko 28) ja lokakuun keskiviikko (vko 41).



h	q	q/KVL
1	1 678	13,2%
30	1 515	11,9%
100	1 333	10,5%
300	1 215	9,5%
500	1 148	9,0%

h	qras	qras/KVL
1	214	16,4%
30	186	14,2%
100	171	13,1%
300	151	11,6%
500	141	10,8%

8.04 LAM-kirja

584 st170_Pyhtää (MT 170)

Perustettu 24.06.1997

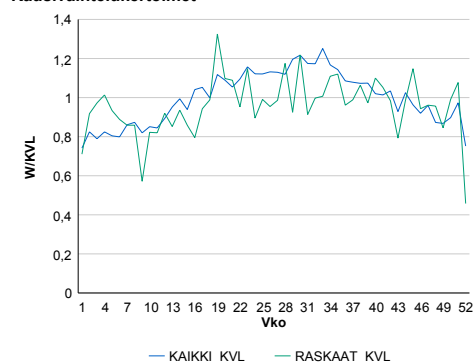
Vuoden 2019 liikennemäärät:

KVL	1 423	KVLras	63	Tieosa	25	Suunta1	Kotka
KAVL	1 502	KAVLras	77	Etäisyys	962	Suunta2	Loviisa
KKVL	1 651	KKVLras	66	Kaistoja	2		

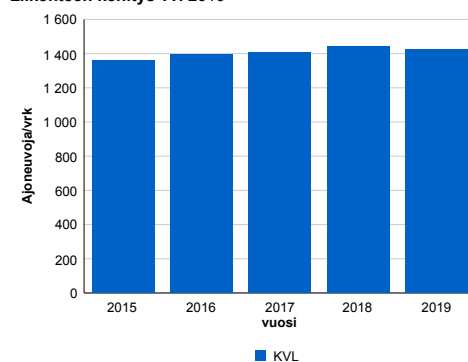
Liikenteen koostumus:

	11 HA-PA	12 KAIP	13 Linja-autot	14 KAPP	15 KATP	16 HA + PK	17 HA + AV		Kevyet ajoneuvot	Raskaat ajoneuvot
ARKILIIKENNE	91,5%	2,9%	0,8%	0,4%	1,0%	2,9%	0,5%	ARKILIIKENNE	94,9%	5,1%
KOKO VUOSI	92,3%	2,5%	0,7%	0,4%	0,9%	2,8%	0,5%	KOKO VUOSI	95,6%	4,4%

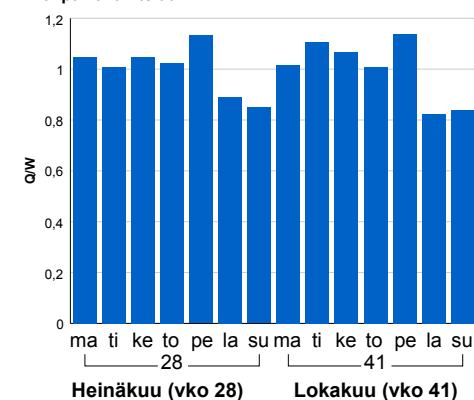
Kausivaihtelukertoimet



Liikenteen kehitys vv. 2019

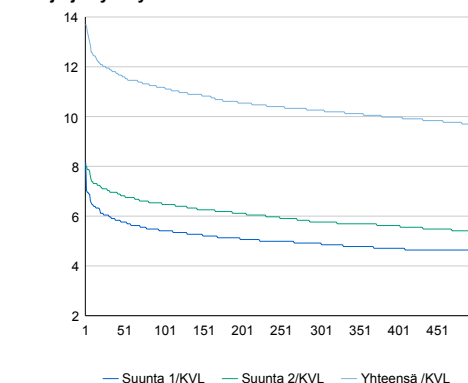


Viikonpäivävaihtelut



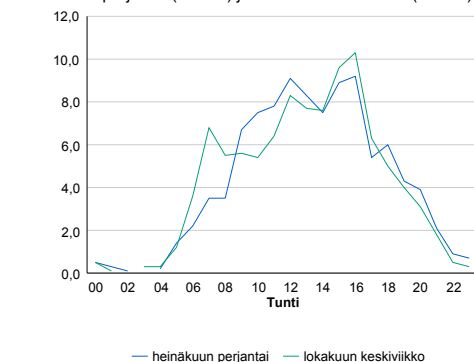
2015	2016	2017	2018	2019
1 362	1 393	1 407	1 443	1 423
-76,5%	2,2%	1,0%	2,6%	-1,4%

Tuntijärjestyskäyrä



Tuntivaihtelut

Heinäkuun perjantai (vko 28) ja lokakuun keskiviikko (vko 41).



h	q	q/KVL
1	195	13,7%
30	170	11,9%
100	159	11,2%
300	146	10,3%
500	138	9,7%

h	qras	qras/KVL
1	17	27,0%
30	13	20,6%
100	11	17,5%
300	9	14,3%
500	8	12,7%

8.04 LAM-kirja

586 vt15_Kotkansaari (VT 15)

Perustettu 11.07.2002

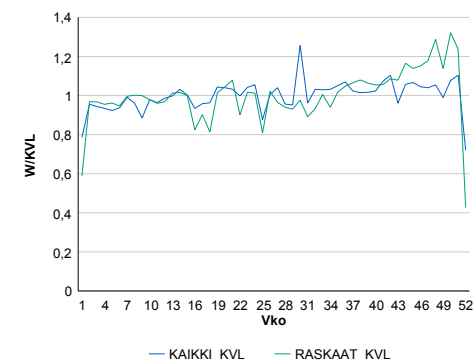
Vuoden 2019 liikennemäärät:

KVL	20 738	KVLras	1 463	Tieosa	1	Suunta1	Kouvola
KAVL	23 524	KAVLras	1 970	Etäisyys	1769	Suunta2	Kotka
KKVL	21 160	KKVLras	1 392	Kaistoja	6		

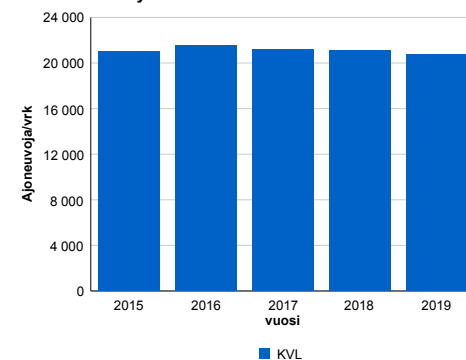
Liikenteen koostumus:

	11 HA-PA	12 KAIP	13 Linja-autot	14 KAPP	15 KATP	16 HA + PK	17 HA + AV		Kevyet ajoneuvot	Raskaat ajoneuvot
ARKILIIKENNE	90,9%	1,6%	0,3%	2,7%	3,7%	0,6%	0,2%	ARKILIIKENNE	91,6%	8,4%
KOKO VUOSI	92,2%	1,3%	0,4%	2,4%	3,0%	0,6%	0,2%	KOKO VUOSI	92,9%	7,1%

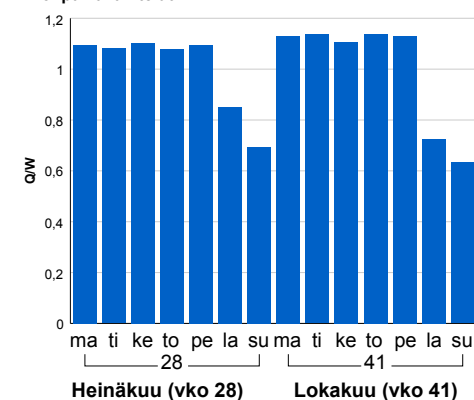
Kausivaihtelukertoimet



Liikenteen kehitys vv. 2019

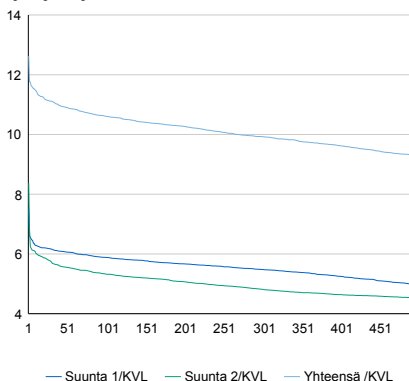


Viikonpäivävaihtelut



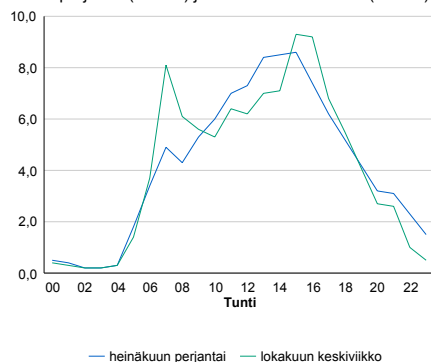
2015	2016	2017	2018	2019
21 058	21 520	21 173	21 122	20 738
-0,9%	2,2%	-1,6%	-0,2%	-1,8%

Tuntijärjestyskäyrä



Tuntivaihtelut

Heinäkuun perjantai (vko 28) ja lokakuun keskiviikko (vko 41).



h	q	q/KVL
1	2 619	12,6%
30	2 305	11,1%
100	2 200	10,6%
300	2 058	9,9%
500	1 923	9,3%

h	qras	qras/KVL
1	240	16,4%
30	203	13,9%
100	185	12,6%
300	164	11,2%
500	154	10,5%

8.04 LAM-kirja

587 vt6_Somerharju (VT 6)

Perustettu 25.09.2003

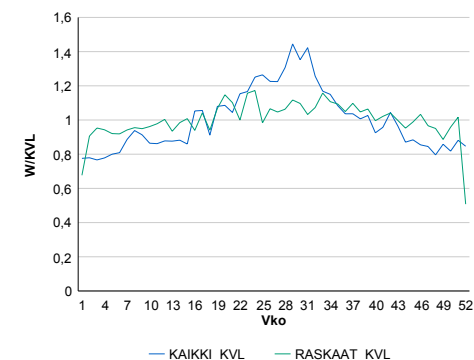
Vuoden 2019 liikennemäärät:

KVL	5 032	KVLras	910	Tieosa	207	Suunta1	Lappeenranta
KAVL	4 794	KAVLras	1 133	Etäisyys	2047	Suunta2	Kouvola
KKVL	6 327	KKVLras	986	Kaistoja	2		

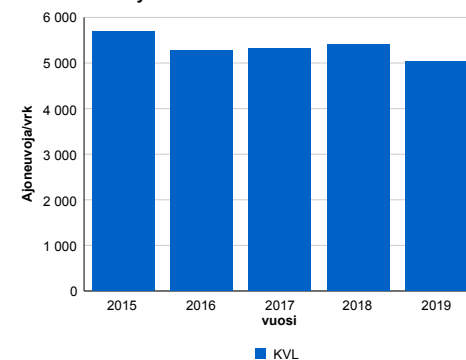
Liikenteen koostumus:

	11 HA-PA	12 KAIP	13 Linja-autot	14 KAPP	15 KATP	16 HA + PK	17 HA + AV		Kevyet ajoneuvot	Raskaat ajoneuvot
ARKILIIKENNE	71,8%	4,2%	0,5%	5,0%	13,9%	3,4%	1,1%	ARKILIIKENNE	76,4%	23,6%
KOKO VUOSI	77,4%	3,6%	0,5%	3,7%	10,3%	3,5%	1,0%	KOKO VUOSI	81,9%	18,1%

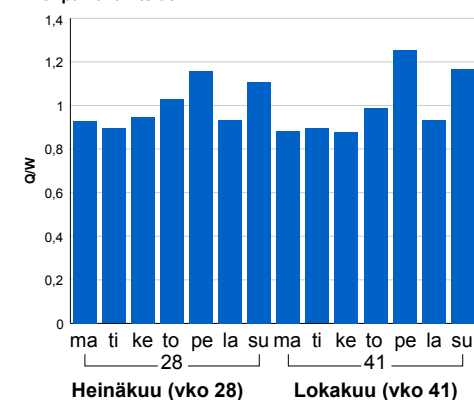
Kausivaihtelukertoimet



Liikenteen kehitys vv. 2019

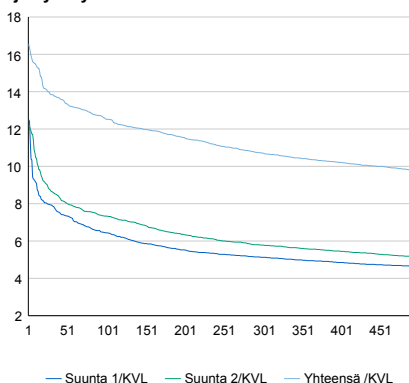


Viikonpäivävaihtelut



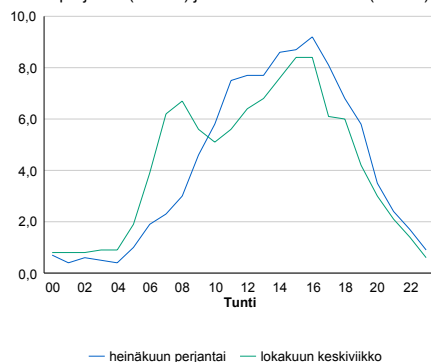
2015	2016	2017	2018	2019
5 686	5 273	5 315	5 402	5 032
-4,0%	-7,3%	0,8%	1,6%	-6,8%

Tuntijärjestyskäyrä



Tuntivaihtelut

Heinäkuun perjantai (vko 28) ja lokakuun keskiviikko (vko 41).



h	q	q/KVL
1	832	16,5%
30	697	13,9%
100	630	12,5%
300	539	10,7%
500	492	9,8%

h	qras	qras/KVL
1	107	11,8%
30	92	10,1%
100	86	9,5%
300	80	8,8%
500	76	8,4%

8.04 LAM-kirja

590 vt12_Tillola (VT 12)

Perustettu 28.09.2003

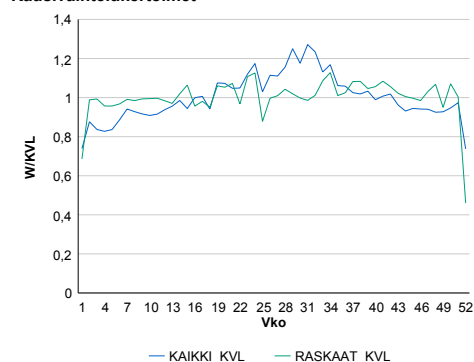
Vuoden 2019 liikennemäärät:

KVL	7 831	KVLras	1 047	Tieosa	231	Suunta1	Kouvola
KAVL	8 192	KAVLras	1 360	Etäisyys	1078	Suunta2	Lahti
KKVL	9 024	KKVLras	1 072	Kaistoja	2		

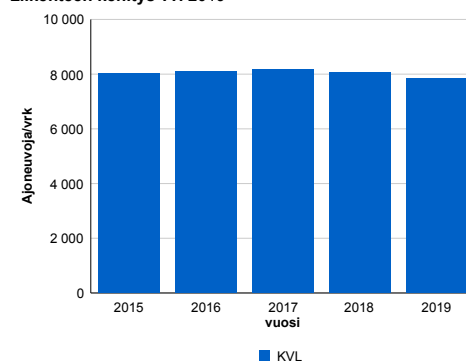
Liikenteen koostumus:

	11 HA-PA	12 KAIP	13 Linja-autot	14 KAPP	15 KATP	16 HA + PK	17 HA + AV		Kevyet ajoneuvot	Raskaat ajoneuvot
ARKILIIKENNE	79,7%	3,6%	0,7%	2,6%	9,8%	2,9%	0,8%	ARKILIIKENNE	83,4%	16,6%
KOKO VUOSI	82,9%	3,1%	0,7%	2,0%	7,6%	3,0%	0,8%	KOKO VUOSI	86,6%	13,4%

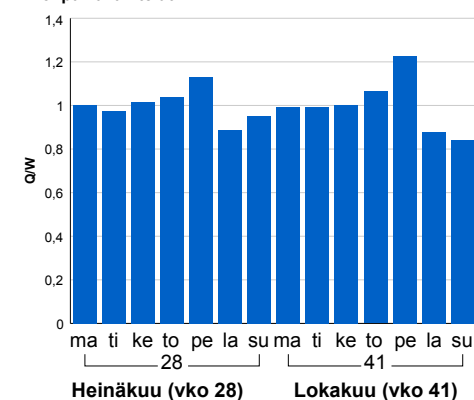
Kausivaihtelukertoimet



Liikenteen kehitys vv. 2019

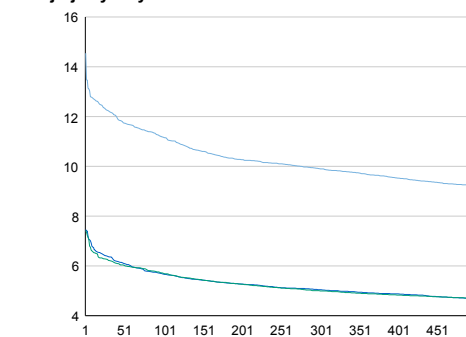


Viikonpäivävaihtelut



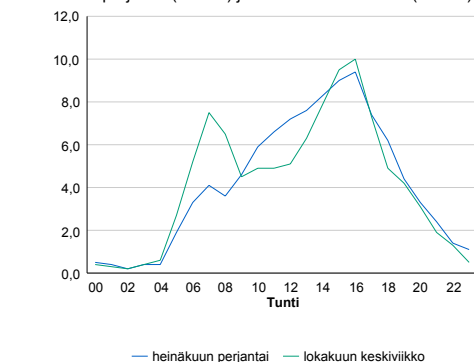
2015	2016	2017	2018	2019
8 041	8 095	8 167	8 051	7 831
0,6%	0,7%	0,9%	-1,4%	-2,7%

Tuntijärjestyskäyrä



Tuntivaihtelut

Heinäkuun perjantai (vko 28) ja lokakuun keskiviikko (vko 41).



h	q	q/KVL
1	1 139	14,5%
30	958	12,2%
100	875	11,2%
300	776	9,9%
500	723	9,2%

h	qras	qras/KVL
1	136	13,0%
30	110	10,5%
100	104	9,9%
300	97	9,3%
500	92	8,8%

8.04 LAM-kirja

591 vt15_Kiehuva (VT 15)

Perustettu 27.02.2004

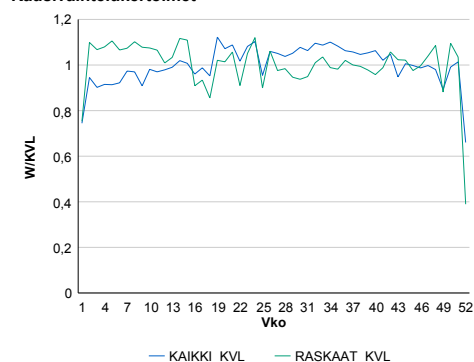
Vuoden 2019 liikennemäärät:

KVL	8 951	KVLras	1 080	Tieosa	6	Suunta1	Kouvola
KAVL	10 141	KAVLras	1 488	Etäisyys	8287	Suunta2	Hamina
KKVL	9 507	KKVLras	1 067	Kaistoja	2		

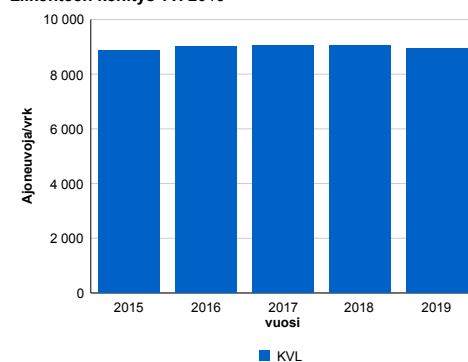
Liikenteen koostumus:

	11 HA-PA	12 KAIP	13 Linja-autot	14 KAPP	15 KATP	16 HA + PK	17 HA + AV		Kevyet ajoneuvot	Raskaat ajoneuvot
ARKILIIKENNE	83,7%	3,1%	0,3%	3,1%	8,3%	1,3%	0,3%	ARKILIIKENNE	85,3%	14,7%
KOKO VUOSI	86,1%	2,6%	0,3%	2,5%	6,7%	1,5%	0,3%	KOKO VUOSI	87,9%	12,1%

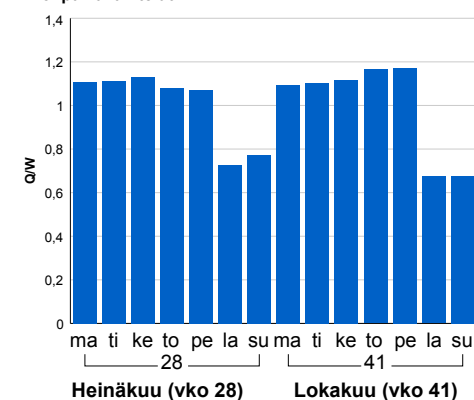
Kausivaihtelukertoimet



Liikenteen kehitys vv. 2019

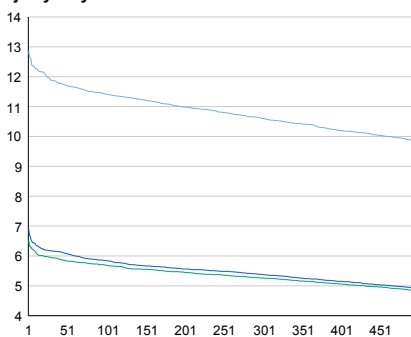


Viikonpäivävaihtelut



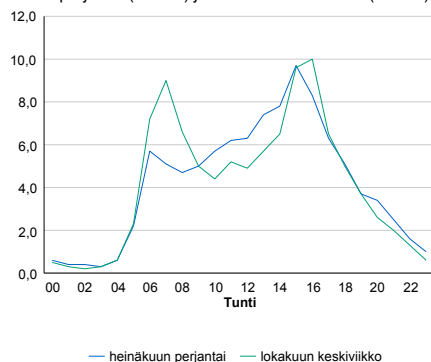
2015	2016	2017	2018	2019
8 849	9 008	9 037	9 032	8 951
1,5%	1,8%	0,3%	-0,1%	-0,9%

Tuntijärjestyskäyrä



Tuntivaihtelut

Heinäkuun perjantai (vko 28) ja lokakuun keskiviikko (vko 41).



h	q	q/KVL
1	1 151	12,9%
30	1 064	11,9%
100	1 023	11,4%
300	949	10,6%
500	879	9,8%

h	qras	qras/KVL
1	134	12,4%
30	124	11,5%
100	118	10,9%
300	110	10,2%
500	106	9,8%

8.04 LAM-kirja

592 vt6_Metso (VT 6)

Perustettu 09.02.2004

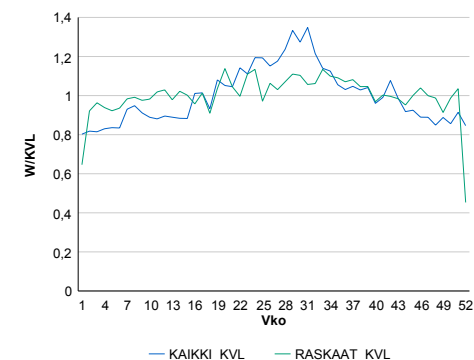
Vuoden 2019 liikennemäärät:

KVL	6 142	KVLras	970	Tieosa	203	Suunta1	Lappeenranta
KAVL	5 967	KAVLras	1 216	Etäisyys	5891	Suunta2	Kouvola
KKVL	7 363	KKVLras	1 041	Kaistoja	2		

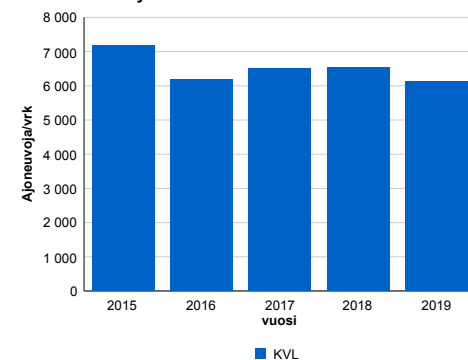
Liikenteen koostumus:

	11 HA-PA	12 KAIP	13 Linja-autot	14 KAPP	15 KATP	16 HA + PK	17 HA + AV		Kevyet ajoneuvot	Raskaat ajoneuvot
ARKILIIKENNE	76,1%	3,8%	0,5%	4,5%	11,5%	2,9%	0,6%	ARKILIIKENNE	79,6%	20,4%
KOKO VUOSI	80,5%	3,2%	0,5%	3,4%	8,7%	3,1%	0,6%	KOKO VUOSI	84,2%	15,8%

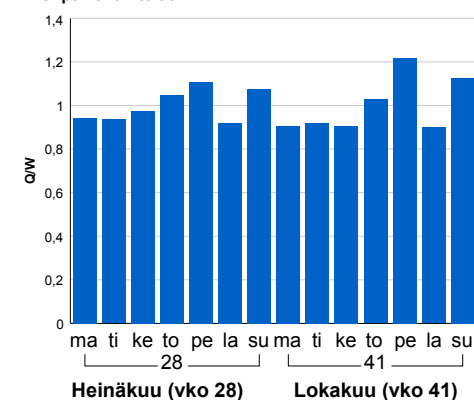
Kausivaihtelukertoimet



Liikenteen kehitys vv. 2019

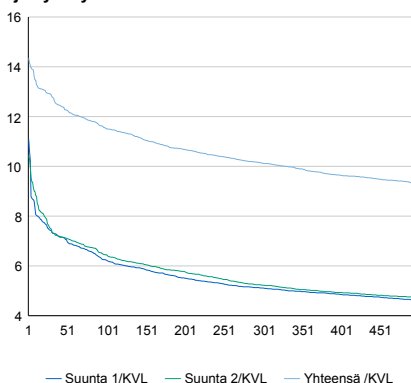


Viikonpäivävaihtelut



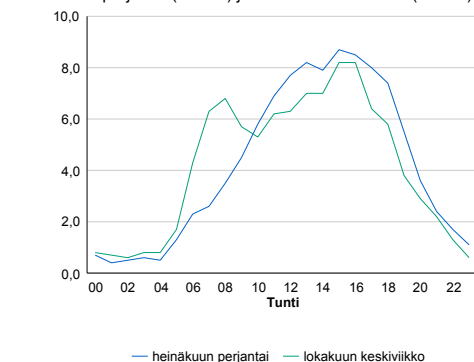
2015	2016	2017	2018	2019
7 174	6 191	6 520	6 526	6 142
-3,2%	-13,7%	5,3%	0,1%	-5,9%

Tuntijärjestyskäyrä



Tuntivaihtelut

Heinäkuun perjantai (vko 28) ja lokakuun keskiviikko (vko 41).



h	q	q/KVL
1	881	14,3%
30	789	12,8%
100	707	11,5%
300	622	10,1%
500	572	9,3%

h	qras	qras/KVL
1	107	11,0%
30	96	9,9%
100	91	9,4%
300	84	8,7%
500	81	8,4%

8.04 LAM-kirja

593 st387_Ylämaa (MT 387)

Perustettu 01.06.2005

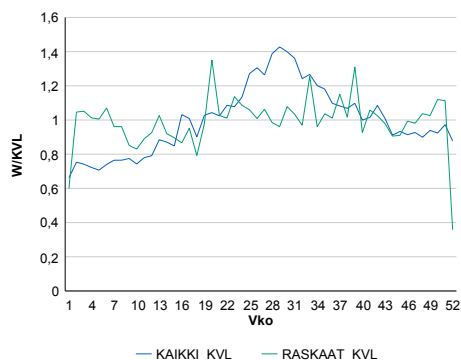
Vuoden 2019 liikennemäärät:

KVL	1 413	KVLras	121	Tieosa	7	Suunta1	Lappeenranta
KAVL	1 392	KAVLras	159	Etäisyys	3343	Suunta2	Vaalimaa
KKVL	1 791	KKVLras	126	Kaistoja	2		

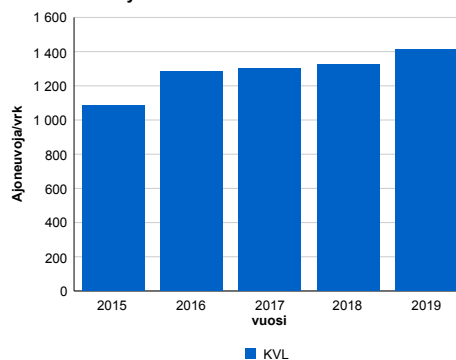
Liikenteen koostumus:

	11 HA-PA	12 KAIP	13 Linja-autot	14 KAPP	15 KATP	16 HA + PK	17 HA + AV		Kevyet ajoneuvot	Raskaat ajoneuvot
ARKILIIKENNE	86,5%	2,2%	0,5%	3,6%	5,1%	1,5%	0,5%	ARKILIIKENNE	88,6%	11,4%
KOKO VUOSI	89,3%	1,7%	0,5%	2,8%	3,6%	1,7%	0,4%	KOKO VUOSI	91,5%	8,5%

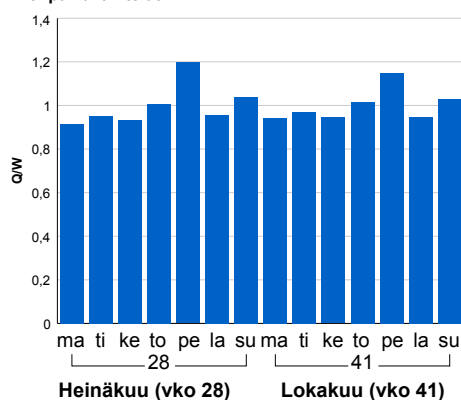
Kausivaihtelukertoimet



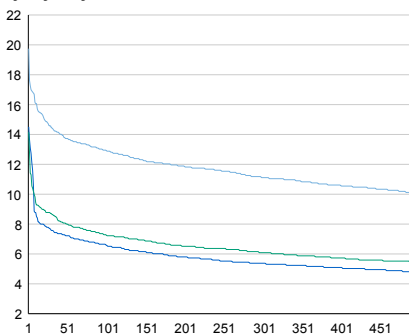
Liikenteen kehitys vv. 2019



Viikonpäivävaihtelut

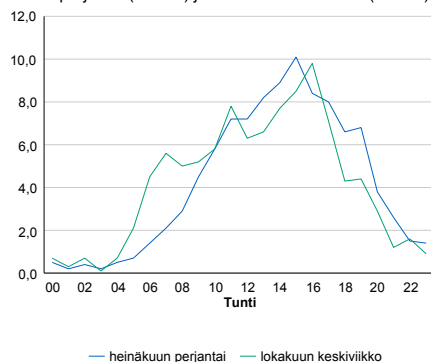


Tuntijärjestyskäyrä



Tuntivaihtelut

Heinäkuun perjantai (vko 28) ja lokakuun keskiviikko (vko 41).



h	q	q/KVL
1	279	19,7%
30	204	14,4%
100	183	13,0%
300	157	11,1%
500	143	10,1%

h	qras	qras/KVL
1	32	26,4%
30	23	19,0%
100	19	15,7%
300	16	13,2%
500	14	11,6%

8.04 LAM-kirja

594 vt6_Hevossuo (VT 6)

Perustettu 07.12.2005

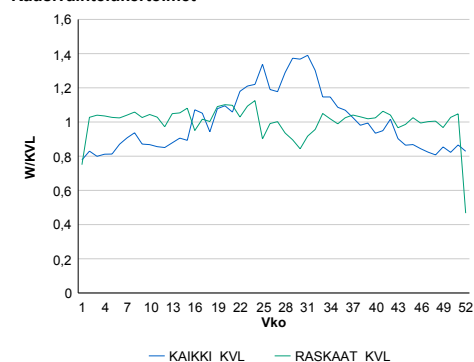
Vuoden 2019 liikennemäärät:

KVL	5 376	KVLras	726	Tieosa	128	Suunta1	Kouvola
KAVL	5 098	KAVLras	955	Etäisyys	1638	Suunta2	Koskenkylä
KKVL	6 721	KKVLras	706	Kaistoja	2		

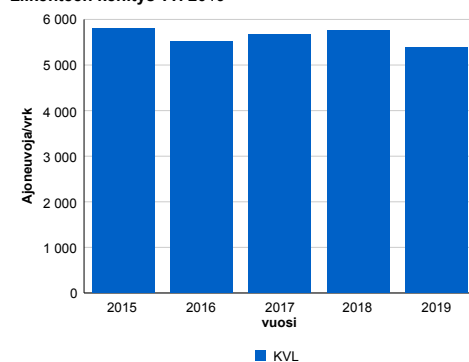
Liikenteen koostumus:

	11 HA-PA	12 KAIP	13 Linja-autot	14 KAPP	15 KATP	16 HA + PK	17 HA + AV		Kevyet ajoneuvot	Raskaat ajoneuvot
ARKILIIKENNE	78,4%	4,1%	0,7%	4,7%	9,3%	2,3%	0,6%	ARKILIIKENNE	81,3%	18,7%
KOKO VUOSI	83,5%	3,0%	0,7%	3,2%	6,6%	2,4%	0,6%	KOKO VUOSI	86,5%	13,5%

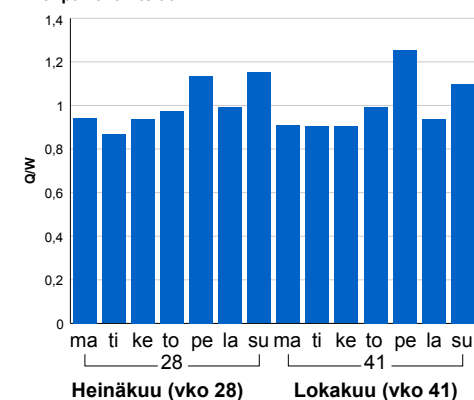
Kausivaihtelukertoimet



Liikenteen kehitys vv. 2019

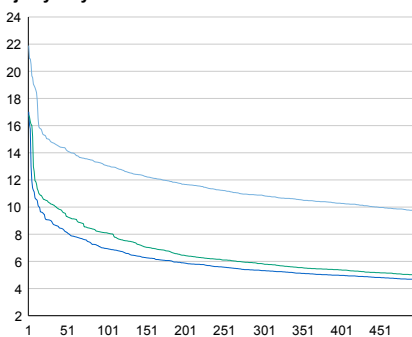


Viikonpäivävaihtelut



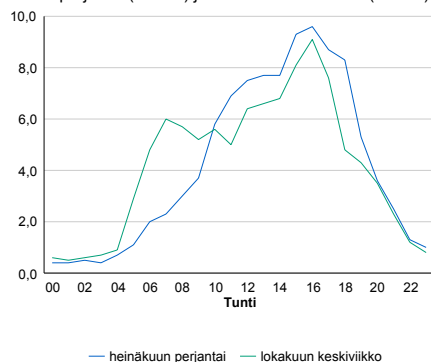
2015	2016	2017	2018	2019
5 806	5 509	5 680	5 765	5 376
-3,0%	-5,1%	3,1%	1,5%	-6,7%

Tuntijärjestyskäyrä



Tuntivaihtelut

Heinäkuun perjantai (vko 28) ja lokakuun keskiviikko (vko 41).



h	q	q/KVL	h	qras	qras/KVL
1	1 177	21,9%	1	89	12,3%
30	795	14,8%	30	79	10,9%
100	703	13,1%	100	73	10,1%
300	585	10,9%	300	68	9,4%
500	523	9,7%	500	65	9,0%

8.04 LAM-kirja

595 vt6_Puhjo (VT 6)

Perustettu 07.12.2005

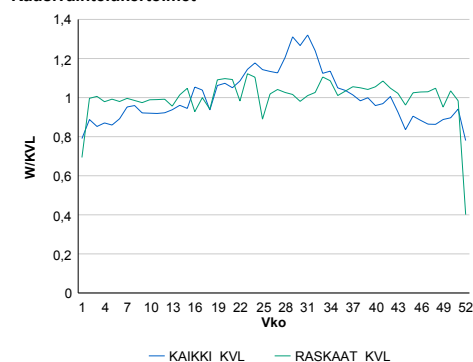
Vuoden 2019 liikennemäärät:

KVL	11 645	KVLras	1 456	Tieosa	129	Suunta1	Lappeenranta
KAVL	11 736	KAVLras	1 931	Etäisyys	2047	Suunta2	Koskenkylä
KKVL	13 775	KKVLras	1 495	Kaistoja	2		

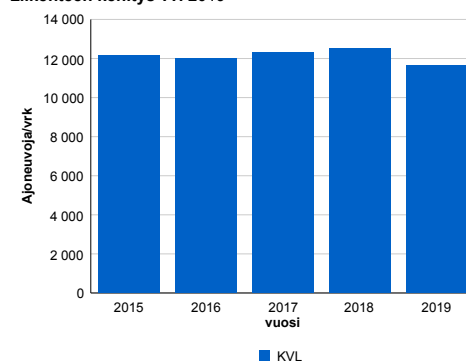
Liikenteen koostumus:

	11 HA-PA	12 KAIP	13 Linja-autot	14 KAPP	15 KATP	16 HA + PK	17 HA + AV		Kevyet ajoneuvot	Raskaat ajoneuvot
ARKILIIKENNE	80,5%	3,2%	0,5%	3,5%	9,3%	2,4%	0,6%	ARKILIIKENNE	83,5%	16,5%
KOKO VUOSI	84,3%	2,6%	0,5%	2,5%	6,9%	2,5%	0,6%	KOKO VUOSI	87,5%	12,5%

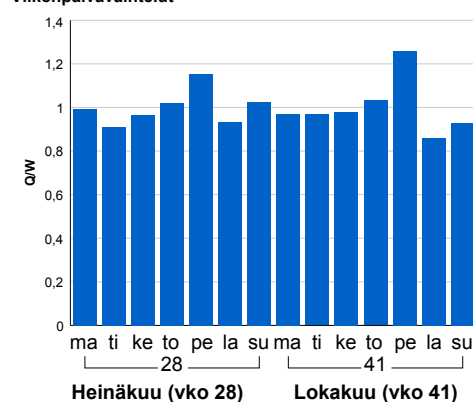
Kausivaihtelukertoimet



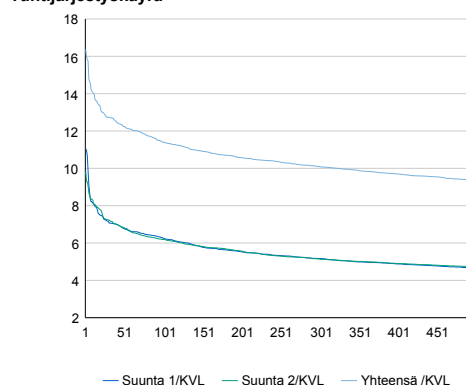
Liikenteen kehitys vv. 2019



Viikonpäivävaihtelut

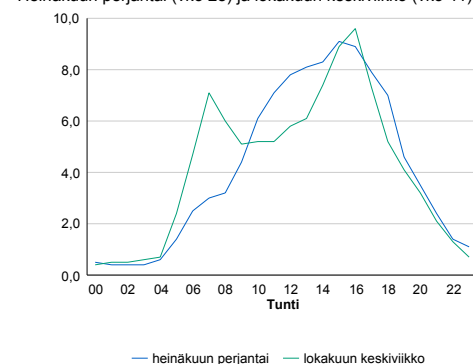


Tuntijärjestyskäyrä



Tuntivaihtelut

Heinäkuun perjantai (vko 28) ja lokakuun keskiviikko (vko 41).



h	q	q/KVL
1	1 907	16,4%
30	1 483	12,7%
100	1 328	11,4%
300	1 175	10,1%
500	1 090	9,4%

h	qras	qras/KVL
1	175	12,0%
30	151	10,4%
100	143	9,8%
300	134	9,2%
500	129	8,9%

8.04 LAM-kirja

596 vt6_Käyrälampi (VT 6)

Perustettu 07.12.2005

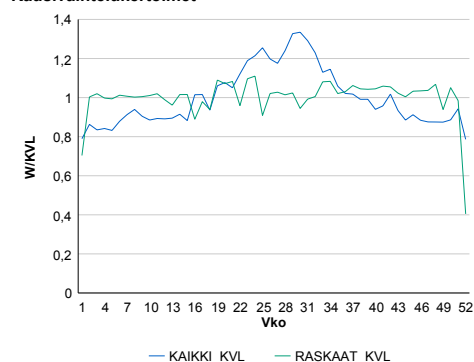
Vuoden 2019 liikennemäärät:

KVL	9 152	KVLras	1 349	Tieosa	201	Suunta1	Lappeenranta
KAVL	9 185	KAVLras	1 784	Etäisyys	2887	Suunta2	Kouvola
KKVL	11 115	KKVLras	1 374	Kaistoja	2		

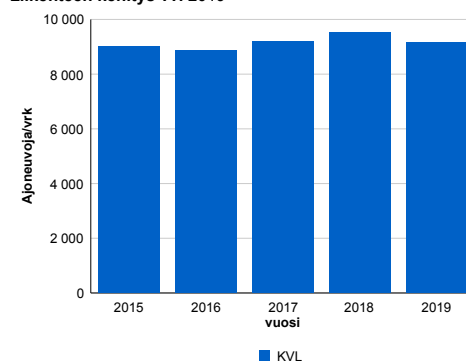
Liikenteen koostumus:

	11 HA-PA	12 KAIP	13 Linja-autot	14 KAPP	15 KATP	16 HA + PK	17 HA + AV		Kevyet ajoneuvot	Raskaat ajoneuvot
ARKILIIKENNE	77,1%	4,1%	0,3%	4,0%	10,9%	2,6%	0,9%	ARKILIIKENNE	80,6%	19,4%
KOKO VUOSI	81,8%	3,3%	0,4%	3,0%	8,1%	2,7%	0,8%	KOKO VUOSI	85,3%	14,7%

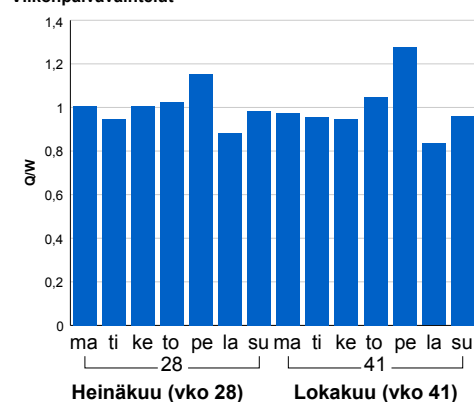
Kausivaihtelukertoimet



Liikenteen kehitys vv. 2019

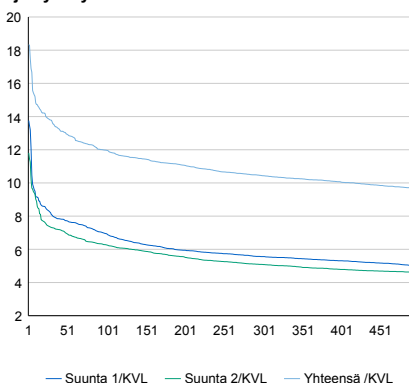


Viikonpäivävaihtelut



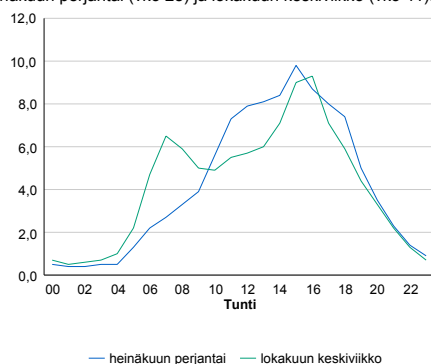
2015	2016	2017	2018	2019
9 029	8 862	9 186	9 508	9 152
-1,3%	-1,9%	3,7%	3,5%	-3,7%

Tuntijärjestyskäyrä



Tuntivaihtelut

Heinäkuun perjantai (vko 28) ja lokakuun keskiviikko (vko 41).



h	q	q/KVL
1	1 678	18,3%
30	1 262	13,8%
100	1 096	12,0%
300	955	10,4%
500	886	9,7%

h	qras	qras/KVL
1	157	11,6%
30	139	10,3%
100	130	9,6%
300	123	9,1%
500	118	8,7%

8.04 LAM-kirja

597 vt13_Nuijamaa_rask (VT 13)

Perustettu 08.12.2006

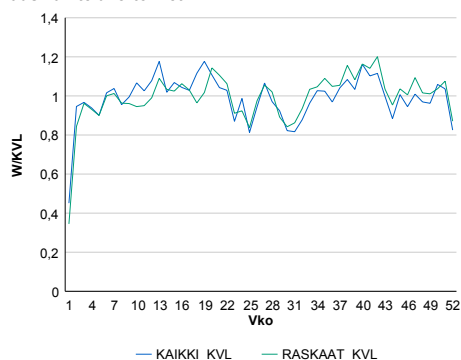
Vuoden 2019 liikennemäärät:

KVL	459	KVLras	373	Tieosa	241	Suunta1	Viipuri
KAVL	484	KAVLras	400	Etäisyys	5705	Suunta2	Lappeenranta
KKVL	430	KKVLras	356	Kaistoja	4		

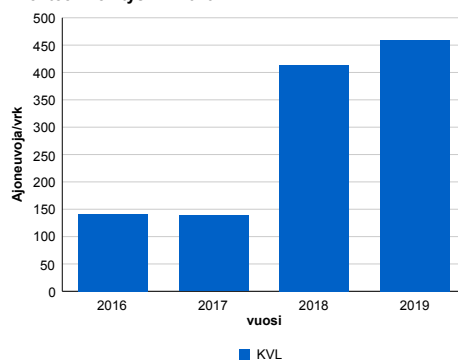
Liikenteen koostumus:

	11 HA-PA	12 KAIP	13 Linja-autot	14 KAPP	15 KATP	16 HA + PK	17 HA + AV		Kevyet ajoneuvot	Raskaat ajoneuvot
ARKILIIKENNE	15,0%	4,7%	5,2%	69,9%	2,8%	1,0%	1,4%	ARKILIIKENNE	17,4%	82,6%
KOKO VUOSI	16,5%	4,1%	5,6%	68,8%	2,7%	1,0%	1,4%	KOKO VUOSI	18,8%	81,2%

Kausivaihtelukertoimet

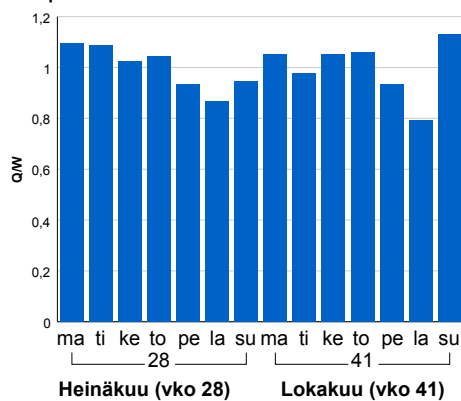


Liikenteen kehitys vv. 2019

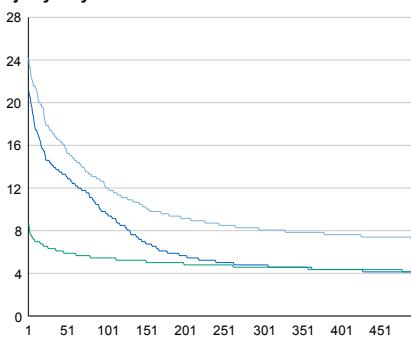


vuosi	2016	2017	2018	2019
Ajoneuvoja/vrk	141	138	413	459
%	-13,7%	-1,8%	199,0%	11,1%

Viikonpäivävaihtelut

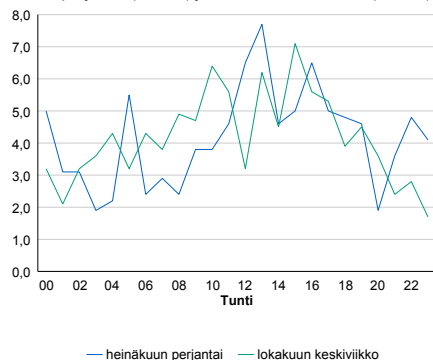


Tuntijärjestyskäyrä



Tuntivaihtelut

Heinäkuun perjantai (vko 28) ja lokakuun keskiviikko (vko 41).



h	q	q/KVL
1	111	24,2%
30	80	17,4%
100	55	12,0%
300	37	8,1%
500	33	7,2%

h	qras	qras/KVL
1	45	12,1%
30	36	9,7%
100	33	8,8%
300	29	7,8%
500	27	7,2%

8.04 LAM-kirja

598 vt7_Vaalimaa_rask (VT 7)

Perustettu 01.08.2011

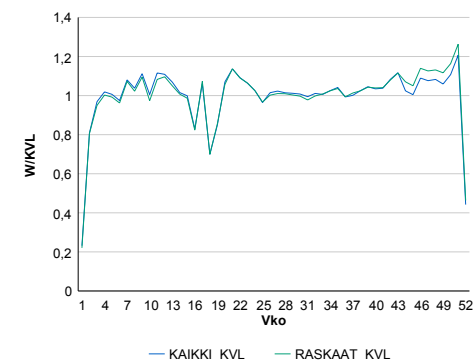
Vuoden 2019 liikennemäärät:

KVL	441	KVLras	402	Tieosa	41	Suunta1	Venäjä
KAVL	475	KAVLras	431	Etäisyys	2470	Suunta2	Suomi
KKVL	449	KKVLras	407	Kaistoja	4		

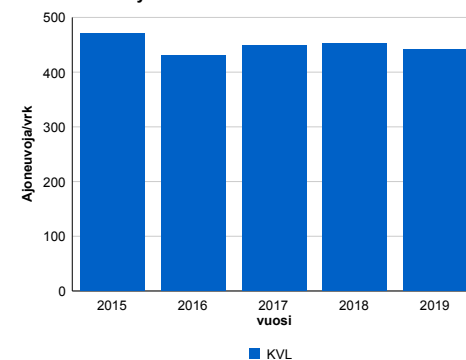
Liikenteen koostumus:

	11 HA-PA	12 KAIP	13 Linja-autot	14 KAPP	15 KATP	16 HA + PK	17 HA + AV		Kevyet ajoneuvot	Raskaat ajoneuvot
ARKILIIKENNE	3,7%	8,6%	3,1%	76,1%	3,1%	2,7%	2,6%	ARKILIIKENNE	9,1%	90,9%
KOKO VUOSI	3,9%	6,7%	4,0%	76,6%	4,0%	2,3%	2,6%	KOKO VUOSI	8,7%	91,3%

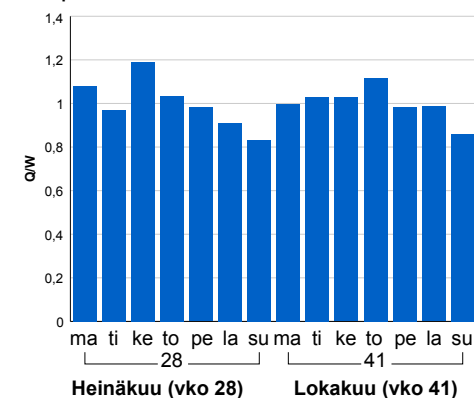
Kausivaihtelukertoimet



Liikenteen kehitys vv. 2019

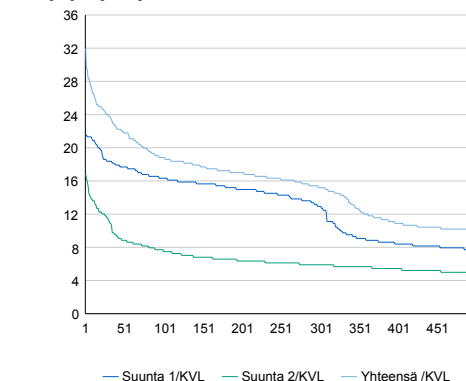


Viikonpäivävaihtelut



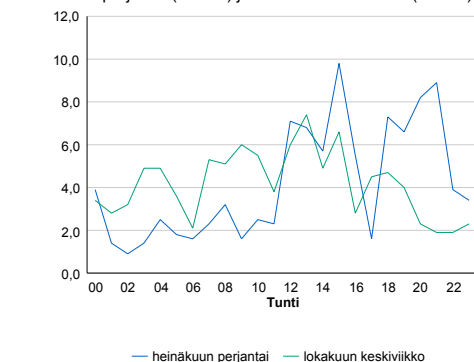
2015	2016	2017	2018	2019
470	430	448	452	441
-37,2%	-8,5%	4,3%	0,7%	-2,4%

Tuntijärjestyskäyrä



Tuntivaihtelut

Heinäkuun perjantai (vko 28) ja lokakuun keskiviikko (vko 41).



h	q	q/KVL
1	141	32,0%
30	105	23,8%
100	83	18,8%
300	67	15,2%
500	44	10,0%

h	qras	qras/KVL
1	141	35,1%
30	105	26,1%
100	83	20,6%
300	67	16,7%
500	42	10,4%

8.04 LAM-kirja

599 vt7_Leppäsaari (VT 7)

Perustettu 26.08.2013

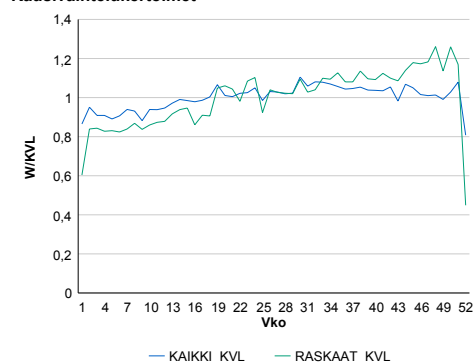
Vuoden 2019 liikennemäärät:

KVL	18 831	KVLras	1 376	Tieosa	28	Suunta1	Kotka
KAVL	19 784	KAVLras	1 768	Etäisyys	701	Suunta2	Loviisa
KKVL	19 692	KKVLras	1 441	Kaistoja	5		

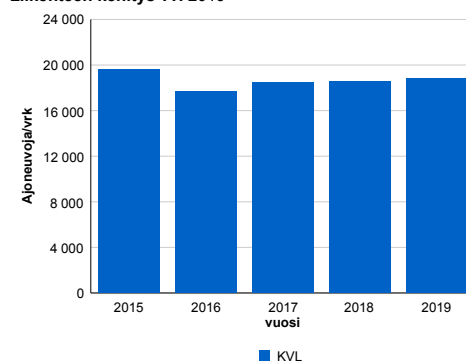
Liikenteen koostumus:

	11 HA-PA	12 KAIP	13 Linja-autot	14 KAPP	15 KATP	16 HA + PK	17 HA + AV		Kevyet ajoneuvot	Raskaat ajoneuvot
ARKILIIKENNE	89,0%	2,3%	0,4%	2,0%	4,2%	1,7%	0,4%	ARKILIIKENNE	91,1%	8,9%
KOKO VUOSI	90,7%	1,9%	0,4%	1,6%	3,4%	1,7%	0,3%	KOKO VUOSI	92,7%	7,3%

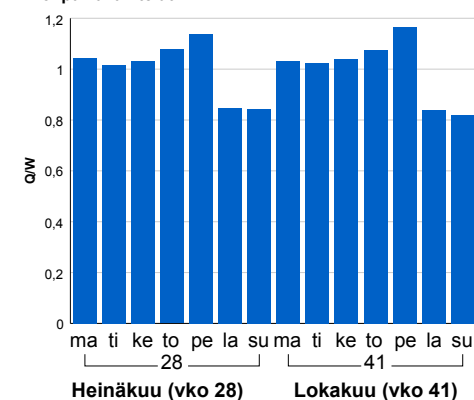
Kausivaihtelukertoimet



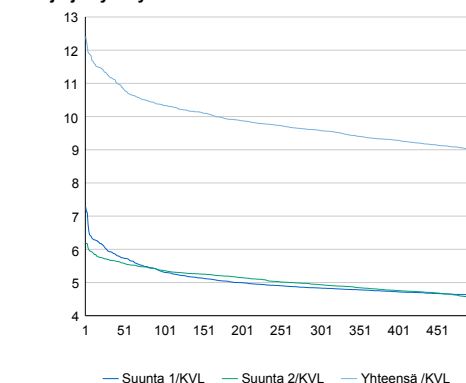
Liikenteen kehitys vv. 2019



Viikonpäivävaihtelut

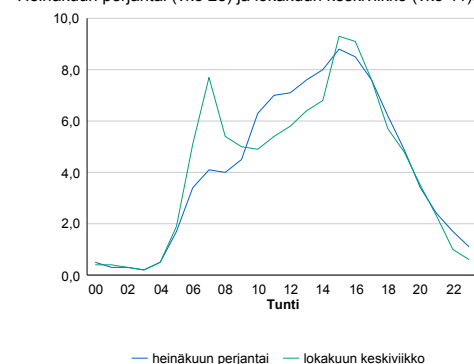


Tuntijärjestyskäyrä



Tuntivaihtelut

Heinäkuun perjantai (vko 28) ja lokakuun keskiviikko (vko 41).



h	q	q/KVL
1	2 337	12,4%
30	2 118	11,2%
100	1 947	10,3%
300	1 806	9,6%
500	1 693	9,0%

h	qras	qras/KVL
1	190	13,8%
30	177	12,9%
100	163	11,8%
300	148	10,8%
500	140	10,2%