

8.04 LAM-kirja

1 RITA (VT 7)

Perustettu 01.01.1995

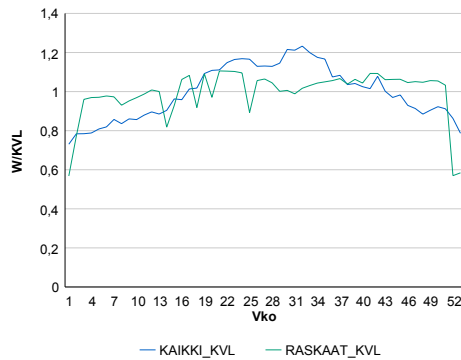
Vuoden 2015 liikennemäärät:

KVL	15 766	KVLras	1 635	Tieosa	10	Suunta1	Koskenkylä
KAVL	15 297	KAVLras	2 163	Etäisyys	950	Suunta2	Helsinki
KKVL	18 457	KKVLras	1 689	Kaistoja	4		

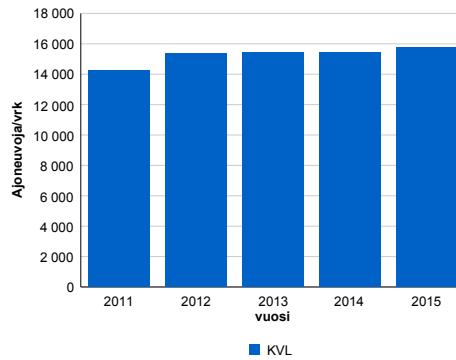
Liikenteen koostumus:

	11 HA-PA	12 KAIP	13 Linja-autot	14 KAPP	15 KATP	16 HA + PK	17 HA + AV		Kevyet ajoneuvot	Raskaat ajoneuvot
ARKILIIKENNE	83,7%	2,6%	0,6%	4,7%	6,2%	1,9%	0,3%	ARKILIIKENNE	85,9%	14,1%
KOKO VUOSI	87,3%	2,0%	0,6%	3,4%	4,4%	2,1%	0,2%	KOKO VUOSI	89,6%	10,4%

Kausivaihtelukertoimet

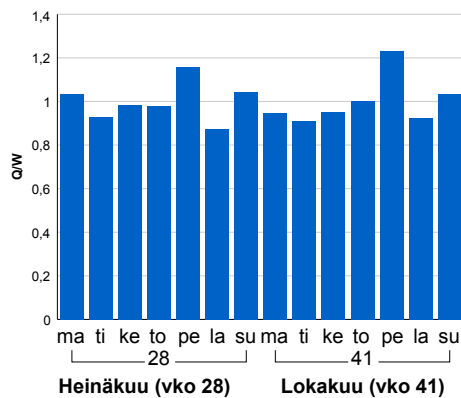


Liikenteen kehitys vv. 2015

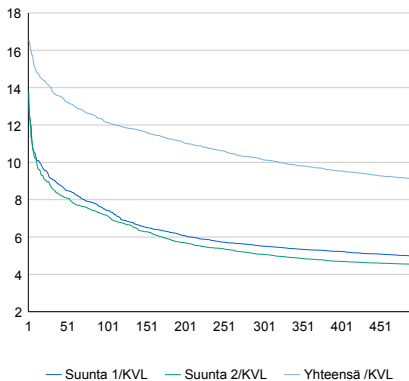


2011	2012	2013	2014	2015
14 224	15 394	15 459	15 423	15 766
-4,7%	8,2%	0,4%	-0,2%	2,2%

Viikonpäivävaihtelut

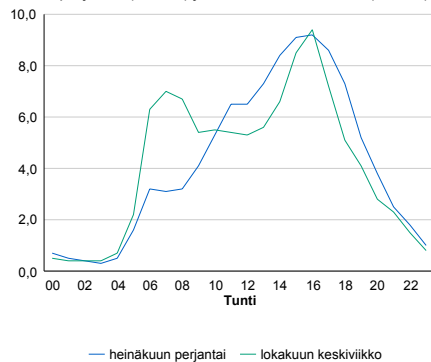


Tuntijarjestyskäyrä



Tuntivaihtelut

Heinäkuun perjantai (vko 28) ja lokakuun keskiviikko (vko 41).



h	q	q/KVL	h	qras	qras/KVL
1	2 604	16,5%	1	249	15,2%
30	2 206	14,0%	30	177	10,8%
100	1 916	12,2%	100	170	10,4%
300	1 603	10,2%	300	160	9,8%
500	1 433	9,1%	500	155	9,5%

8.04 LAM-kirja

101 HANASAARI (KT 51)

Perustettu 01.01.1991

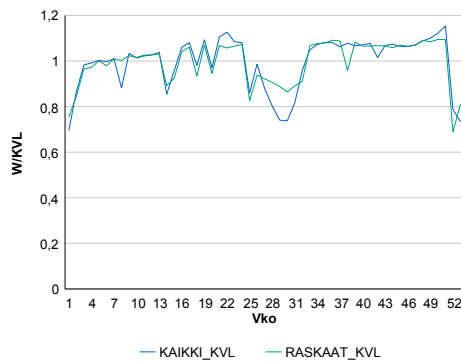
Vuoden 2015 liikennemäärät:

KVL	62 195	KVLras	3 876	Tieosa	2	Suunta1	Espoo
KAVL	70 621	KAVLras	4 782	Etäisyys	1614	Suunta2	Helsinki
KKVL	58 280	KKVLras	3 743	Kaistoja	6		

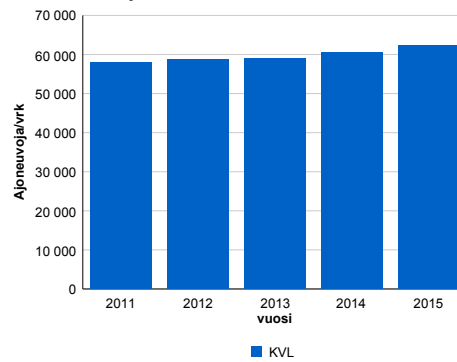
Liikenteen koostumus:

	11 HA-PA	12 KAIP	13 Linja-autot	14 KAPP	15 KATP	16 HA + PK	17 HA + AV		Kevyet ajoneuvot	Raskaat ajoneuvot
ARKILIIKENNE	92,8%	2,2%	3,2%	1,0%	0,4%	0,3%	0,1%	ARKILIIKENNE	93,2%	6,8%
KOKO VUOSI	93,4%	1,9%	3,1%	0,9%	0,3%	0,3%	0,1%	KOKO VUOSI	93,8%	6,2%

Kausivaihtelukertoimet

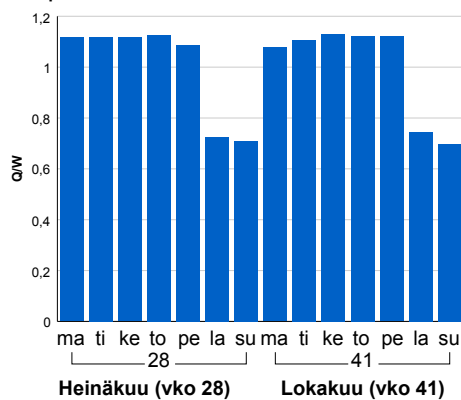


Liikenteen kehitys vv. 2015

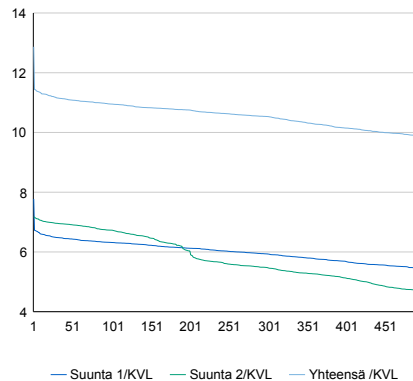


2011	2012	2013	2014	2015
58 058	58 607	58 898	60 523	62 195
2,2%	0,9%	0,5%	2,8%	2,8%

Viikonpäivävaihtelut

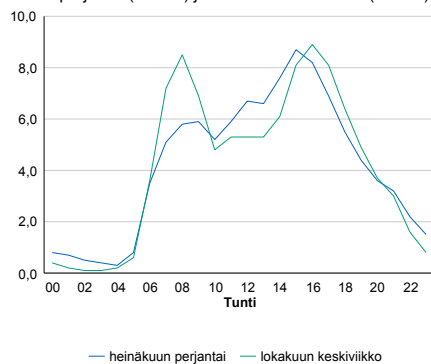


Tuntijärjestyskäyrä



Tuntivaihtelut

Heinäkuun perjantai (vko 28) ja lokakuun keskiviikko (vko 41).



h	q	q/qKVL	h	qras	qras/qKVL
1	8 003	12,9%	1	538	13,9%
30	6 941	11,2%	30	422	10,9%
100	6 811	11,0%	100	407	10,5%
300	6 552	10,5%	300	381	9,8%
500	6 138	9,9%	500	364	9,4%

8.04 LAM-kirja

102 SOUKKA (KT 51)

Perustettu 01.01.1991

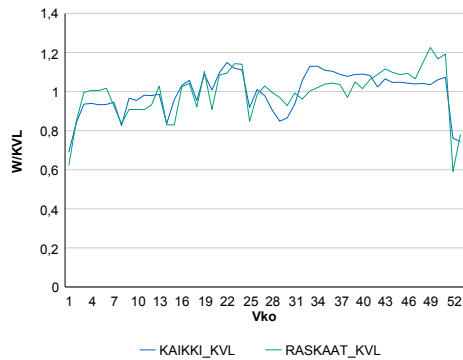
Vuoden 2015 liikennemäärät:

KVL	28 042	KVLras	1 041	Tieosa	6	Suunta1	Kirkkonummi
KAVL	31 290	KAVLras	1 388	Etäisyys	3820	Suunta2	Helsinki
KKVL	28 363	KKVLras	1 049	Kaistoja	4		

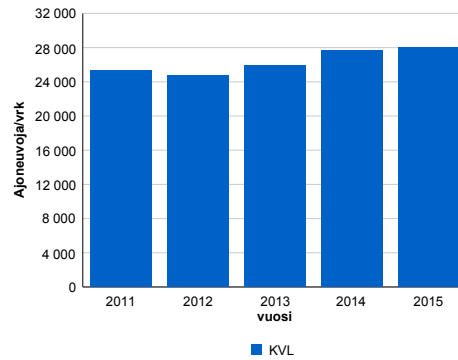
Liikenteen koostumus:

	11 HA-PA	12 KAIP	13 Linja-autot	14 KAPP	15 KATP	16 HA + PK	17 HA + AV		Kevyet ajoneuvot	Raskaat ajoneuvot
ARKILIIKENNE	94,5%	2,2%	1,1%	0,5%	0,7%	0,9%	0,2%		95,6%	4,4%
KOKO VUOSI	95,2%	1,8%	0,9%	0,4%	0,5%	0,9%	0,2%		96,3%	3,7%

Kausivaihtelukertoimet

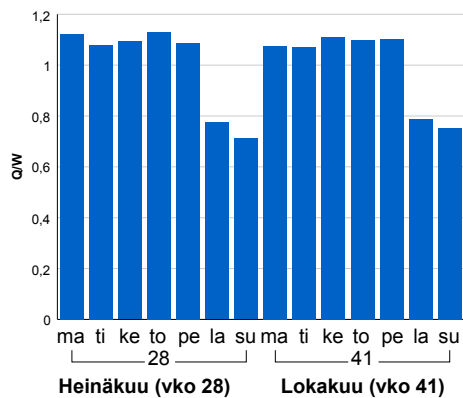


Liikenteen kehitys vv. 2015

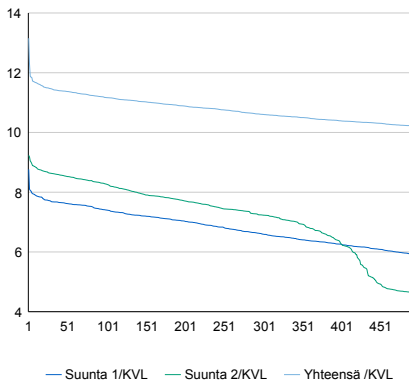


2011	2012	2013	2014	2015
25 305	24 740	25 876	27 686	28 042
1,1%	-2,2%	4,6%	7,0%	1,3%

Viikonpäivävaihtelut

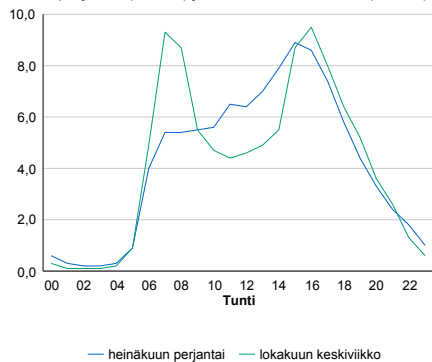


Tuntijärjestyskäyrä



Tuntivaihtelut

Heinäkuun perjantai (vko 28) ja lokakuun keskiviikko (vko 41).



h	q	q/KVL	h	qras	qras/KVL
1	3 689	13,2%	1	172	16,5%
30	3 214	11,5%	30	146	14,0%
100	3 132	11,2%	100	135	13,0%
300	2 974	10,6%	300	124	11,9%
500	2 858	10,2%	500	118	11,3%

8.04 LAM-kirja

103 HUOPALAHTI (VT 1)

Perustettu 01.01.1991

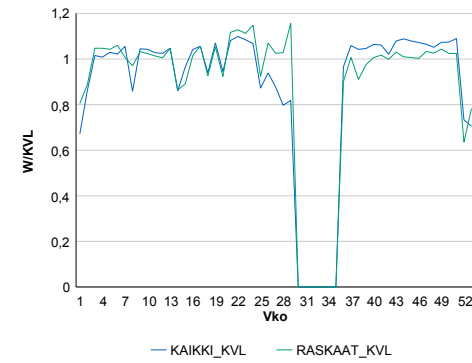
Vuoden 2015 liikennemäärät:

KVL	31 324	KVLras	1 061	Tieosa	3	Suunta1	Turku
KAVL	35 563	KAVLras	1 324	Etäisyys	2210	Suunta2	Helsinki
KKVL	28 977	KKVLras	1 112	Kaistoja	5		

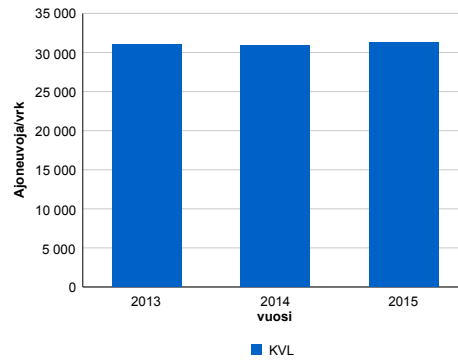
Liikenteen koostumus:

	11 HA-PA	12 KAIP	13 Linja-autot	14 KAPP	15 KATP	16 HA + PK	17 HA + AV		Kevyet ajoneuvot	Raskaat ajoneuvot
ARKILIIKENNE	95,8%	1,6%	1,7%	0,2%	0,2%	0,4%	0,1%		96,3%	3,7%
KOKO VUOSI	96,1%	1,4%	1,6%	0,2%	0,2%	0,4%	0,1%		96,6%	3,4%

Kausivaihtelukertoimet

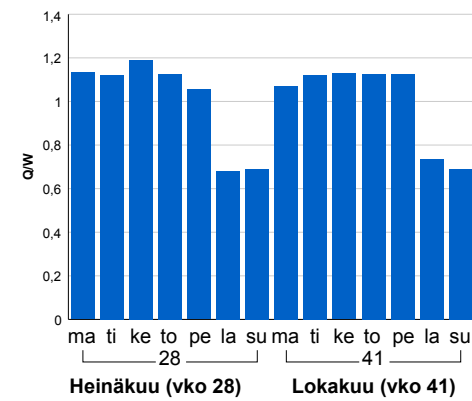


Liikenteen kehitys vv. 2015

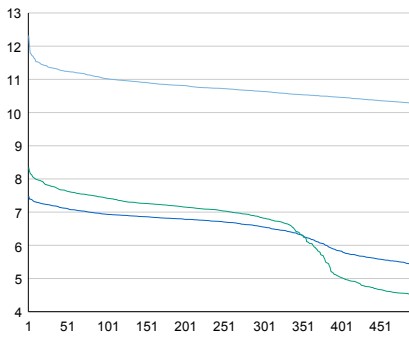


2013	2014	2015
31 063	30 931	31 324
-2,6%	-0,4%	1,3%

Viikonpäivävaihtelut

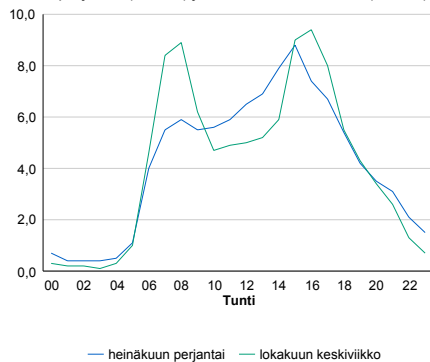


Tuntijärjestyskäyrä



Tuntivaihtelut

Heinäkuun perjantai (vko 28) ja lokakuun keskiviikko (vko 41).



h	q	q/KVL	h	qras	qras/KVL
1	3 859	12,3%	1	133	12,5%
30	3 555	11,3%	30	113	10,6%
100	3 453	11,0%	100	107	10,1%
300	3 332	10,6%	300	100	9,4%
500	3 210	10,2%	500	96	9,0%

8.04 LAM-kirja

104 PALOJÄRVI (VT 1)

Perustettu 01.01.1992

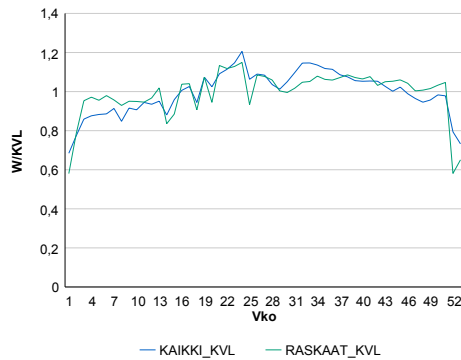
Vuoden 2015 liikennemäärät:

KVL	25 167	KVLras	1 913	Tieosa	9	Suunta1	Turku
KAVL	26 101	KAVLras	2 473	Etäisyys	1058	Suunta2	Helsinki
KKVL	27 747	KKVLras	2 020	Kaistoja	4		

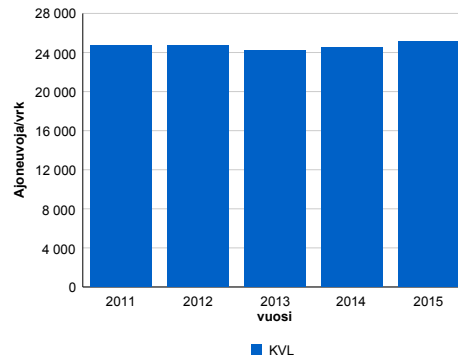
Liikenteen koostumus:

	11 HA-PA	12 KAIP	13 Linja-autot	14 KAPP	15 KATP	16 HA + PK	17 HA + AV		Kevyet ajoneuvot	Raskaat ajoneuvot
ARKILIIKENNE	89,2%	2,6%	1,0%	2,6%	3,3%	1,0%	0,3%	ARKILIIKENNE	90,5%	9,5%
KOKO VUOSI	91,0%	2,1%	1,0%	2,1%	2,5%	1,2%	0,3%	KOKO VUOSI	92,4%	7,6%

Kausivaihtelukertoimet

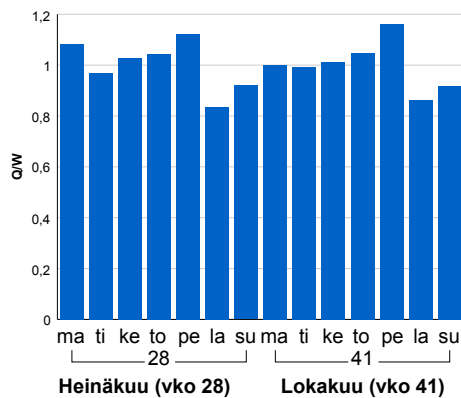


Liikenteen kehitys vv. 2015

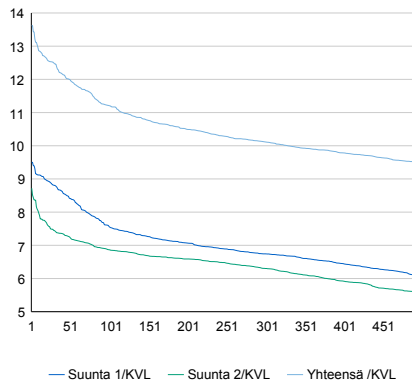


2011	2012	2013	2014	2015
24 735	24 744	24 257	24 492	25 167
3,6%	0,0%	-2,0%	1,0%	2,8%

Viikonpäivävaihtelut

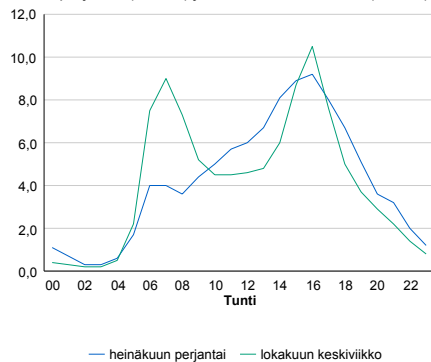


Tuntijärjestyskäyrä



Tuntivaihtelut

Heinäkuun perjantai (vko 28) ja lokakuun keskiviikko (vko 41).



h	q	q/KVL	h	qras	qras/KVL
1	3 428	13,6%	1	253	13,2%
30	3 140	12,5%	30	213	11,1%
100	2 821	11,2%	100	201	10,5%
300	2 546	10,1%	300	183	9,6%
500	2 393	9,5%	500	175	9,1%

8.04 LAM-kirja

105 HIIDENVESI (MT 110)

Perustettu 01.01.1992

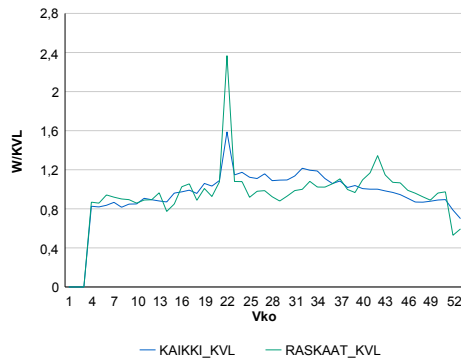
Vuoden 2015 liikennemäärät:

KVL	3 852	KVLras	222	Tieosa	14	Suunta1	Turku
KAVL	3 923	KAVLras	283	Etäisyys	2530	Suunta2	Helsinki
KKVL	4 393	KKVLras	221	Kaistoja	2		

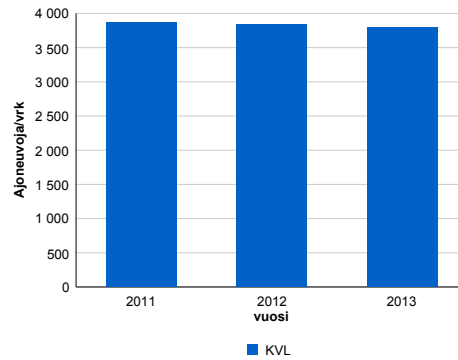
Liikenteen koostumus:

	11 HA-PA	12 KAIP	13 Linja-autot	14 KAPP	15 KATP	16 HA + PK	17 HA + AV		Kevyet ajoneuvot	Raskaat ajoneuvot
ARKILIIKENNE	89,9%	3,1%	1,3%	0,8%	2,0%	2,2%	0,7%		92,8%	7,2%
KOKO VUOSI	91,1%	2,6%	1,1%	0,6%	1,5%	2,5%	0,7%		94,2%	5,8%

Kausivaihtelukertoimet

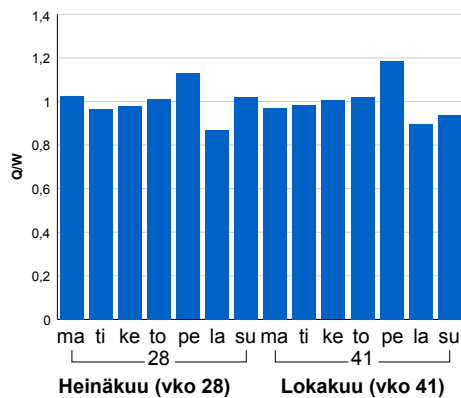


Liikenteen kehitys vv. 2015

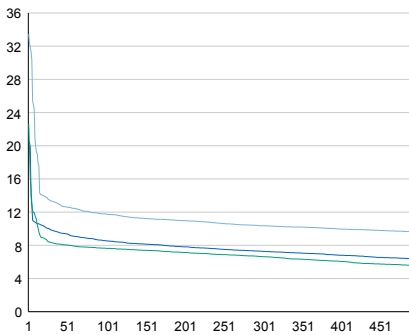


	2011	2012	2013
KVL	3 863	3 832	3 798
%	0,1%	-0,8%	-0,9%

Viikonpäivävaihtelut

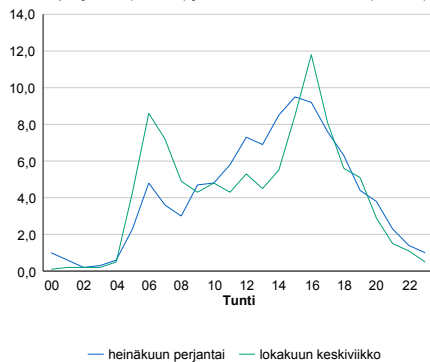


Tuntijärjestyskäyrä



Tuntivaihtelut

Heinäkuun perjantai (vko 28) ja lokakuun keskiviikko (vko 41).



h	q	q/KVL	h	qras	qras/KVL
1	1 289	33,5%	1	186	83,8%
30	513	13,3%	30	36	16,2%
100	453	11,8%	100	28	12,6%
300	399	10,4%	300	25	11,3%
500	370	9,6%	500	23	10,4%

8.04 LAM-kirja

106 HUHMARI (VT 2)

Perustettu 01.01.1992

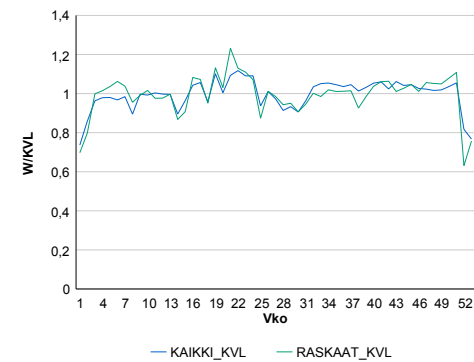
Vuoden 2015 liikennemäärät:

KVL	14 652	KVLras	718	Tieosa	1	Suunta1	Pori
KAVL	16 090	KAVLras	933	Etäisyys	3767	Suunta2	Helsinki
KKVL	14 674	KKVLras	710	Kaistoja	4		

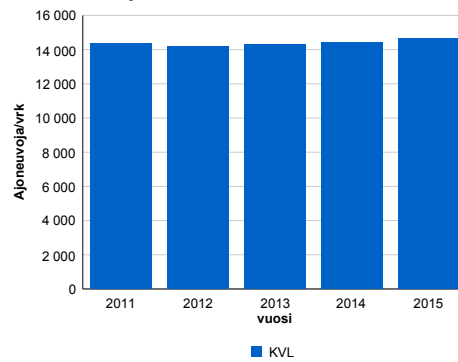
Liikenteen koostumus:

	11 HA-PA	12 KAIP	13 Linja-autot	14 KAPP	15 KATP	16 HA + PK	17 HA + AV		Kevyet ajoneuvot	Raskaat ajoneuvot
ARKILIIKENNE	93,1%	2,2%	0,8%	1,1%	1,7%	0,9%	0,2%		94,2%	5,8%
KOKO VUOSI	93,9%	1,8%	0,8%	0,9%	1,4%	1,0%	0,2%		95,1%	4,9%

Kausivaihtelukertoimet

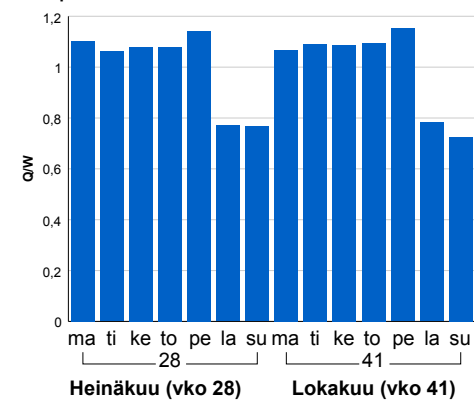


Liikenteen kehitys vv. 2015

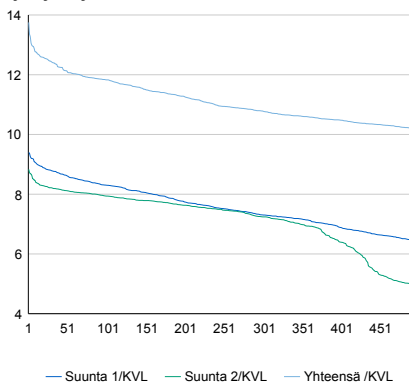


2011	2012	2013	2014	2015
14 364	14 202	14 331	14 400	14 652
2,1%	-1,1%	0,9%	0,5%	1,7%

Viikonpäivävaihtelut

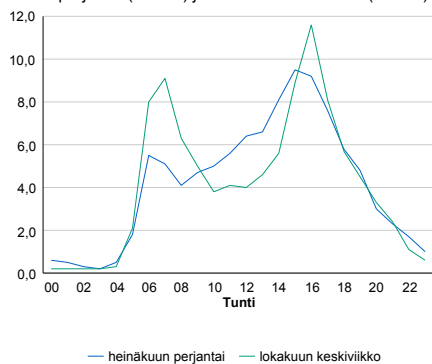


Tuntijärjestyskäyrä



Tuntivaihtelut

Heinäkuun perjantai (vko 28) ja lokakuun keskiviikko (vko 41).



h	q	q/KVL	h	qras	qras/KVL
1	2 015	13,8%	1	112	15,6%
30	1 822	12,4%	30	85	11,8%
100	1 733	11,8%	100	78	10,9%
300	1 580	10,8%	300	72	10,0%
500	1 491	10,2%	500	69	9,6%

8.04 LAM-kirja

107 KAIVOKSELA (VT 3)

Perustettu 01.01.1992

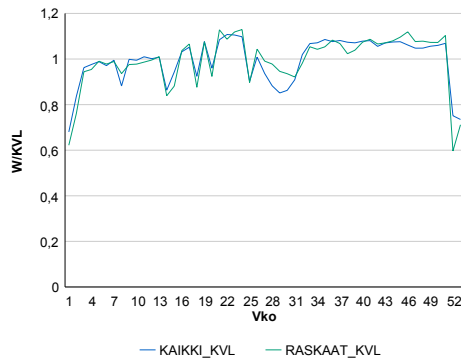
Vuoden 2015 liikennemäärät:

KVL	48 456	KVLras	3 175	Tieosa	102	Suunta1	Hämeenlinna
KAVL	55 885	KAVLras	4 283	Etäisyys	799	Suunta2	Helsinki
KKVL	47 824	KKVLras	3 209	Kaistoja	4		

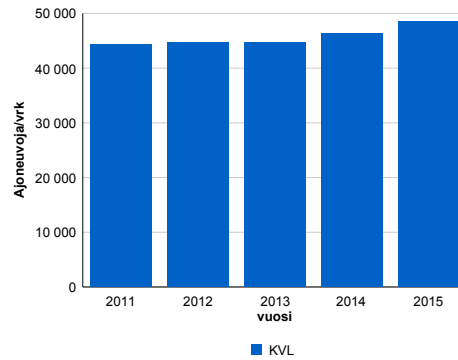
Liikenteen koostumus:

	11 HA-PA	12 KAIP	13 Linja-autot	14 KAPP	15 KATP	16 HA + PK	17 HA + AV		Kevyet ajoneuvot	Raskaat ajoneuvot
ARKILIIKENNE	91,6%	4,2%	1,1%	1,4%	1,0%	0,5%	0,2%	ARKILIIKENNE	92,3%	7,7%
KOKO VUOSI	92,7%	3,5%	1,1%	1,2%	0,8%	0,6%	0,2%	KOKO VUOSI	93,4%	6,6%

Kausivaihtelukertoimet

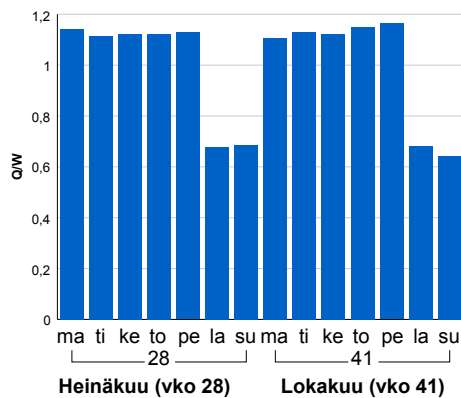


Liikenteen kehitys vv. 2015

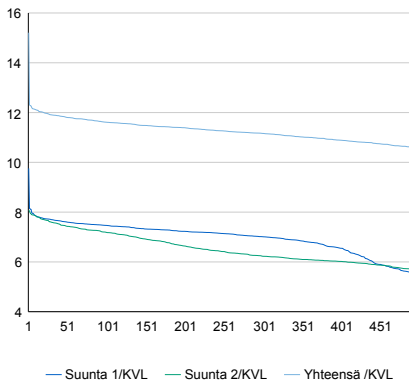


2011	2012	2013	2014	2015
44 400	44 693	44 637	46 420	48 456
2,0%	0,7%	-0,1%	4,0%	4,4%

Viikonpäivävaihtelut

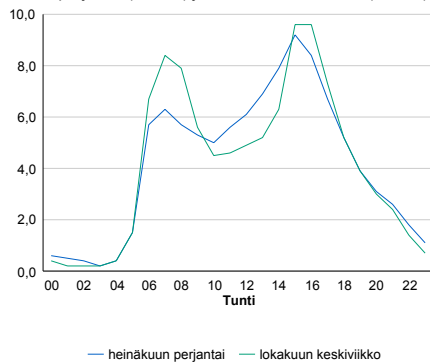


Tuntijärjestyskäyrä



Tuntivaihtelut

Heinäkuun perjantai (vko 28) ja lokakuun keskiviikko (vko 41).



h	q	q/KVL	h	qras	qras/KVL
1	7 369	15,2%	1	511	16,1%
30	5 771	11,9%	30	383	12,1%
100	5 627	11,6%	100	362	11,4%
300	5 409	11,2%	300	345	10,9%
500	5 136	10,6%	500	333	10,5%

8.04 LAM-kirja

108 KARHUNKORPI (VT 3)

Perustettu 01.01.1992

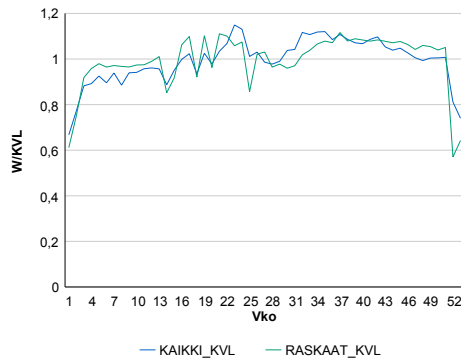
Vuoden 2015 liikennemäärät:

KVL	27 130	KVLras	2 199	Tieosa	106	Suunta1	Hämeenlinna
KAVL	28 964	KAVLras	2 928	Etäisyys	4555	Suunta2	Helsinki
KKVL	28 941	KKVLras	2 227	Kaistoja	4		

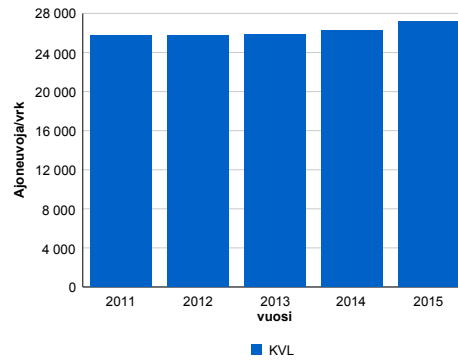
Liikenteen koostumus:

	11 HA-PA	12 KAIP	13 Linja-autot	14 KAPP	15 KATP	16 HA + PK	17 HA + AV		Kevyet ajoneuvot	Raskaat ajoneuvot
ARKILIIKENNE	88,8%	2,7%	0,5%	3,1%	3,8%	0,9%	0,2%	ARKILIIKENNE	89,9%	10,1%
KOKO VUOSI	90,7%	2,2%	0,5%	2,4%	3,0%	1,0%	0,2%	KOKO VUOSI	91,9%	8,1%

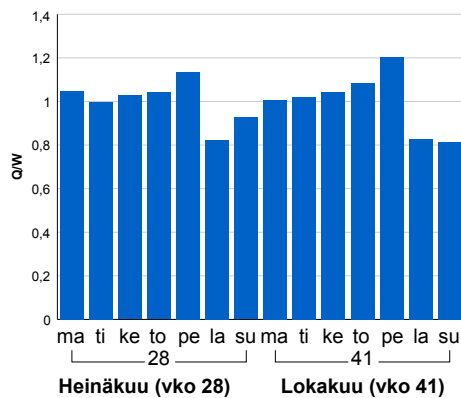
Kausivaihtelukertoimet



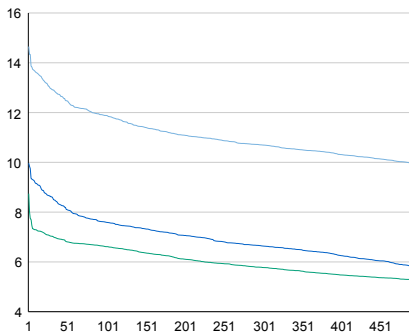
Liikenteen kehitys vv. 2015



Viikonpäivävaihtelut

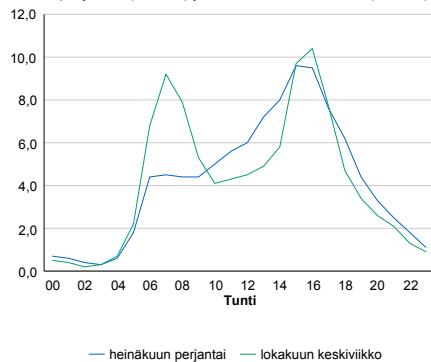


Tuntijärjestyskäyrä



Tuntivaihtelut

Heinäkuun perjantai (vko 28) ja lokakuun keskiviikko (vko 41).



h	q	q/KVL	h	qras	qras/KVL
1	3 975	14,7%	1	326	14,8%
30	3 515	13,0%	30	233	10,6%
100	3 224	11,9%	100	224	10,2%
300	2 903	10,7%	300	212	9,6%
500	2 696	9,9%	500	205	9,3%

8.04 LAM-kirja

109 JAKOMÄKI (VT 4)

Perustettu 01.01.1992

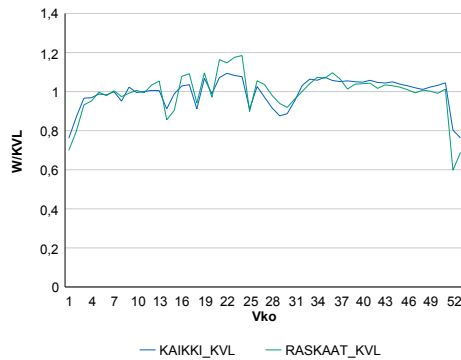
Vuoden 2015 liikennemäärät:

KVL	49 831	KVLras	2 645	Tieosa	103	Suunta1	Mäntsälä
KAVL	55 488	KAVLras	3 441	Etäisyys	2500	Suunta2	Helsinki
KKVL	49 637	KKVLras	2 723	Kaistoja	4		

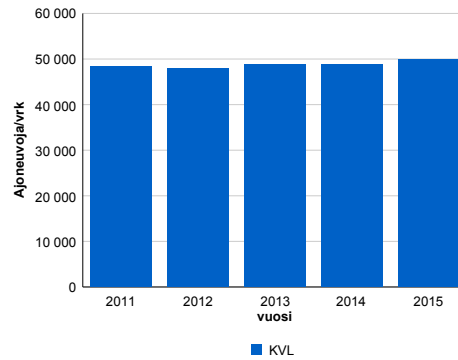
Liikenteen koostumus:

	11 HA-PA	12 KAIP	13 Linja-autot	14 KAPP	15 KATP	16 HA + PK	17 HA + AV		Kevyet ajoneuvot	Raskaat ajoneuvot
ARKILIIKENNE	92,8%	2,7%	1,5%	1,2%	0,8%	0,8%	0,2%	ARKILIIKENNE	93,8%	6,2%
KOKO VUOSI	93,7%	2,2%	1,4%	1,0%	0,7%	0,8%	0,2%	KOKO VUOSI	94,7%	5,3%

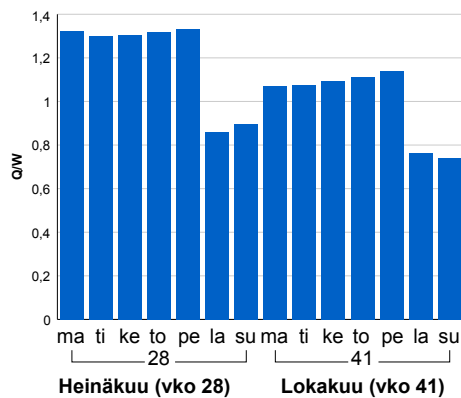
Kausivaihtelukertoimet



Liikenteen kehitys vv. 2015

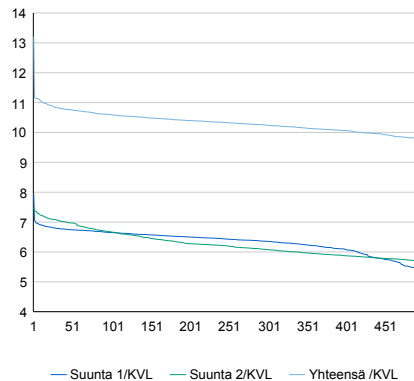


Viikonpäivävaihtelut



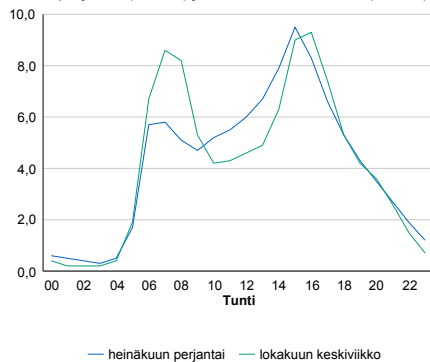
2011	2012	2013	2014	2015
48 285	47 986	48 704	48 881	49 831
2,2%	-0,6%	1,5%	0,4%	1,9%

Tuntijärjestyskäyrä



Tuntivaihtelut

Heinäkuun perjantai (vko 28) ja lokakuun keskiviikko (vko 41).



h	q	q/KVL	h	qras	qras/KVL
1	6 581	13,2%	1	367	13,9%
30	5 398	10,8%	30	287	10,9%
100	5 283	10,6%	100	276	10,4%
300	5 102	10,2%	300	261	9,9%
500	4 873	9,8%	500	254	9,6%

8.04 LAM-kirja

110 MÄNTSÄLÄ (VT 4)

Perustettu 01.01.1992

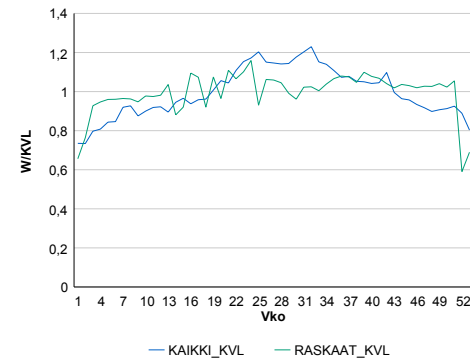
Vuoden 2015 liikennemäärät:

KVL	24 842	KVLras	2 060	Tieosa	110	Suunta1	Lahti
KAVL	24 406	KAVLras	2 661	Etäisyys	4543	Suunta2	Helsinki
KKVL	28 861	KKVLras	2 140	Kaistoja	4		

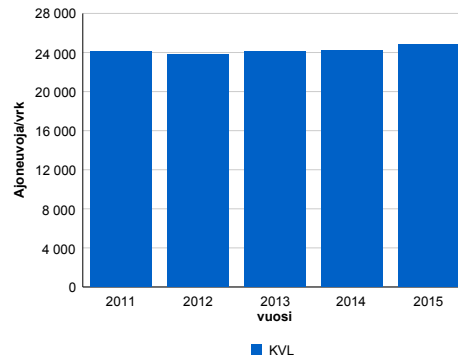
Liikenteen koostumus:

	11 HA-PA	12 KAIP	13 Linja-autot	14 KAPP	15 KATP	16 HA + PK	17 HA + AV		Kevyet ajoneuvot	Raskaat ajoneuvot
ARKILIIKENNE	87,2%	2,7%	0,7%	2,8%	4,6%	1,5%	0,4%	ARKILIIKENNE	89,1%	10,9%
KOKO VUOSI	89,6%	2,2%	0,7%	2,0%	3,4%	1,7%	0,4%	KOKO VUOSI	91,7%	8,3%

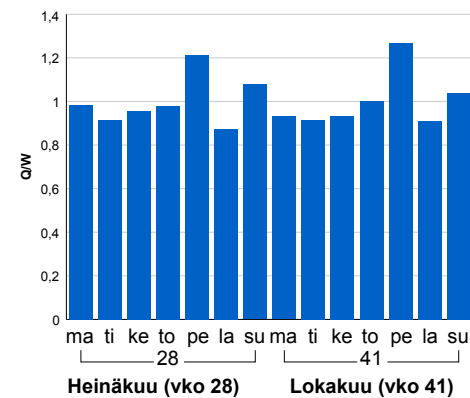
Kausivaihtelukertoimet



Liikenteen kehitys vv. 2015

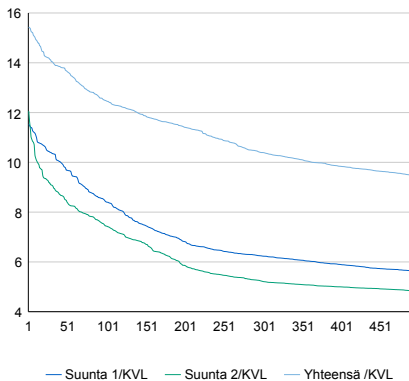


Viikopäivävaihtelut



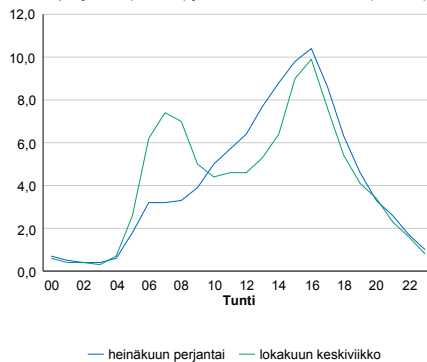
2011	2012	2013	2014	2015
24 098	23 775	24 069	24 166	24 842
2,6%	-1,3%	1,2%	0,4%	2,8%

Tuntijärjestyskäyrä



Tuntivaihtelut

Heinäkuun perjantai (vko 28) ja lokakuun keskiviikko (vko 41).



h	q	q/KVL	h	qras	qras/KVL
1	3 835	15,4%	1	223	10,8%
30	3 489	14,0%	30	198	9,6%
100	3 100	12,5%	100	188	9,1%
300	2 582	10,4%	300	177	8,6%
500	2 353	9,5%	500	171	8,3%

8.04 LAM-kirja

111 LILJENDAL (VT 6)

Perustettu 01.01.1992

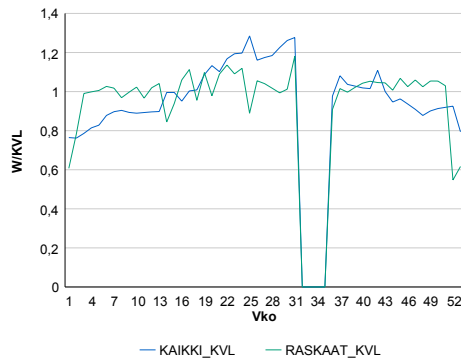
Vuoden 2015 liikennemäärät:

KVL	6 567	KVLras	676	Tieosa	116	Suunta1	Kouvola
KAVL	6 175	KAVLras	886	Etäisyys	9825	Suunta2	Porvoo
KKVL	7 904	KKVLras	698	Kaistoja	2		

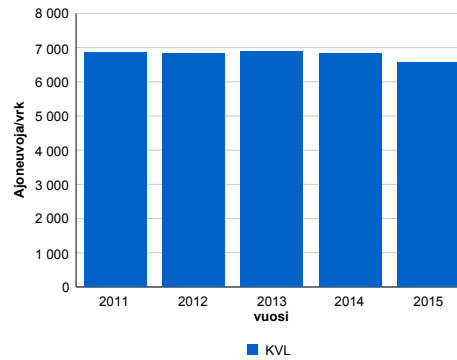
Liikenteen koostumus:

	11 HA-PA	12 KAIP	13 Linja-autot	14 KAPP	15 KATP	16 HA + PK	17 HA + AV		Kevyet ajoneuvot	Raskaat ajoneuvot
ARKILIIKENNE	83,4%	2,3%	0,7%	4,6%	6,8%	1,9%	0,4%	ARKILIIKENNE	85,7%	14,3%
KOKO VUOSI	87,3%	1,7%	0,7%	3,2%	4,7%	2,1%	0,4%	KOKO VUOSI	89,7%	10,3%

Kausivaihtelukertoimet

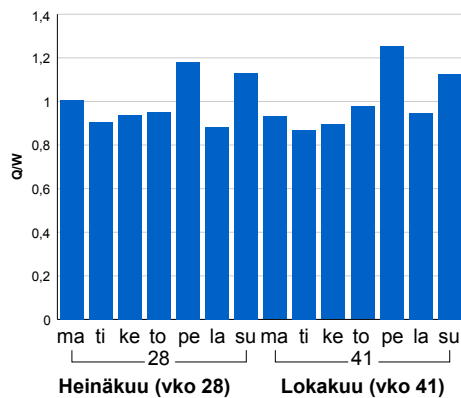


Liikenteen kehitys vv. 2015

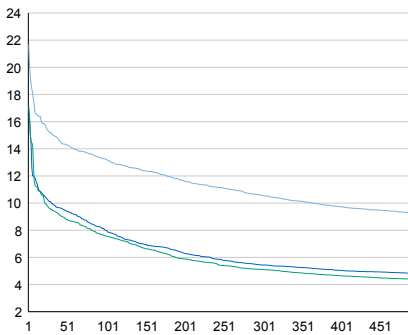


2011	2012	2013	2014	2015
6 870	6 840	6 883	6 815	6 567
2,5%	-0,4%	0,6%	-1,0%	-3,6%

Viikonpäivävaihtelut

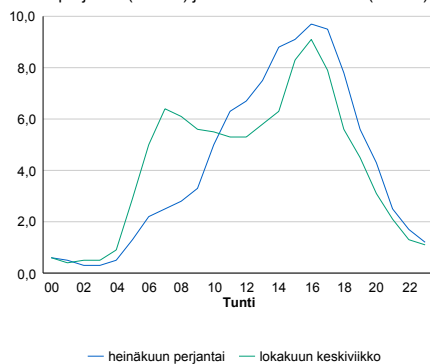


Tuntijärjestyskäyrä



Tuntivaihtelut

Heinäkuun perjantai (vko 28) ja lokakuun keskiviikko (vko 41).



h	q	q/KVL	h	qras	qras/KVL
1	1 423	21,7%	1	96	14,2%
30	996	15,2%	30	74	10,9%
100	868	13,2%	100	69	10,2%
300	693	10,6%	300	64	9,5%
500	607	9,2%	500	61	9,0%

8.04 LAM-kirja

112 TREKSILÄ (VT 7)

Perustettu 01.01.1992

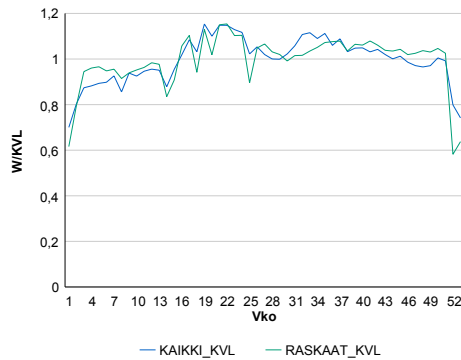
Vuoden 2015 liikennemäärät:

KVL	28 643	KVLras	2 208	Tieosa	7	Suunta1	Porvoo
KAVL	30 468	KAVLras	2 886	Etäisyys	3888	Suunta2	Helsinki
KKVL	30 522	KKVLras	2 292	Kaistoja	4		

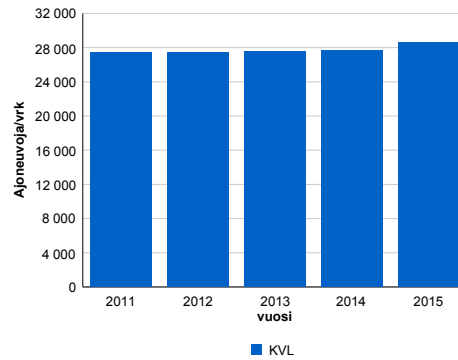
Liikenteen koostumus:

	11 HA-PA	12 KAIP	13 Linja-autot	14 KAPP	15 KATP	16 HA + PK	17 HA + AV		Kevyet ajoneuvot	Raskaat ajoneuvot
ARKILIIKENNE	89,3%	2,7%	0,9%	2,6%	3,2%	1,0%	0,3%	ARKILIIKENNE	90,5%	9,5%
KOKO VUOSI	90,9%	2,2%	0,9%	2,0%	2,5%	1,1%	0,3%	KOKO VUOSI	92,3%	7,7%

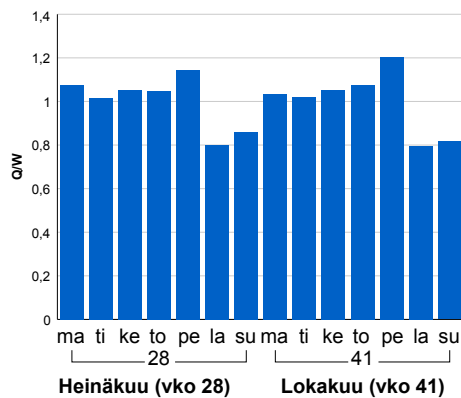
Kausivaihtelukertoimet



Liikenteen kehitys vv. 2015

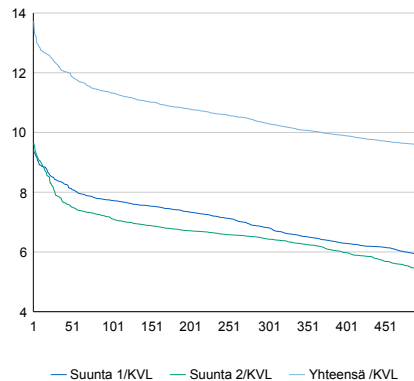


Viikonpäivävaihtelut



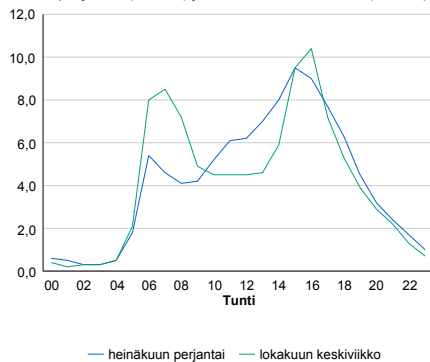
2011	2012	2013	2014	2015
27 487	27 389	27 524	27 674	28 643
3,5%	-0,4%	0,5%	0,5%	3,5%

Tuntijärjestyskäyrä



Tuntivaihtelut

Heinäkuun perjantai (vko 28) ja lokakuun keskiviikko (vko 41).



h	q	q/KVL	h	qras	qras/KVL
1	3 933	13,7%	1	331	15,0%
30	3 524	12,3%	30	230	10,4%
100	3 242	11,3%	100	219	9,9%
300	2 954	10,3%	300	209	9,5%
500	2 742	9,6%	500	202	9,1%

8.04 LAM-kirja

114 VIRKKALA (VT 25)

Perustettu 01.01.1991

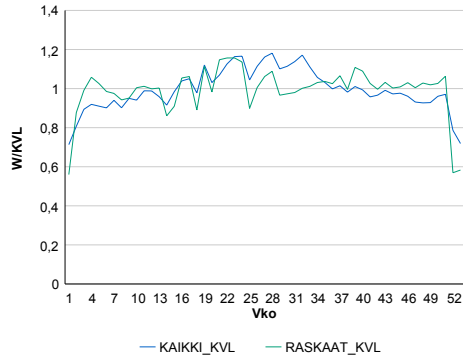
Vuoden 2015 liikennemäärät:

KVL	8 491	KVLras	827	Tieosa	19	Suunta1	Hanko
KAVL	9 127	KAVLras	1 122	Etäisyys	5020	Suunta2	Lohja
KKVL	9 500	KKVLras	852	Kaistoja	2		

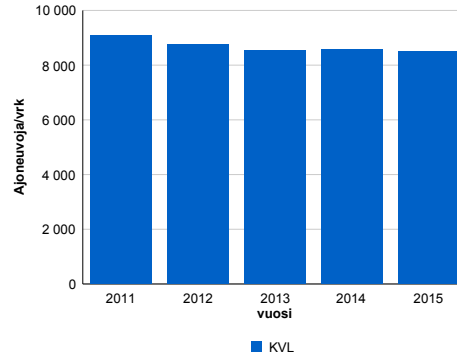
Liikenteen koostumus:

	11 HA-PA	12 KAIP	13 Linja-autot	14 KAPP	15 KATP	16 HA + PK	17 HA + AV		Kevyet ajoneuvot	Raskaat ajoneuvot
ARKILIIKENNE	85,5%	3,4%	0,9%	3,6%	4,4%	1,7%	0,5%		87,7%	12,3%
KOKO VUOSI	87,8%	2,8%	0,8%	2,8%	3,3%	1,9%	0,6%		90,3%	9,7%

Kausivaihtelukertoimet

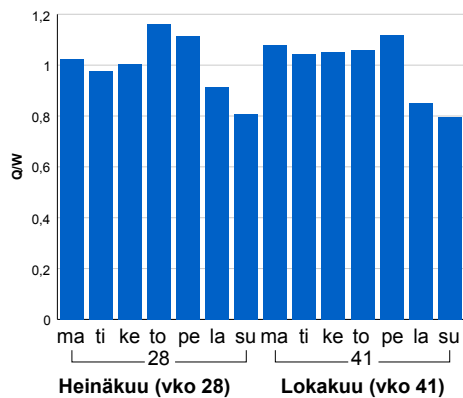


Liikenteen kehitys vv. 2015

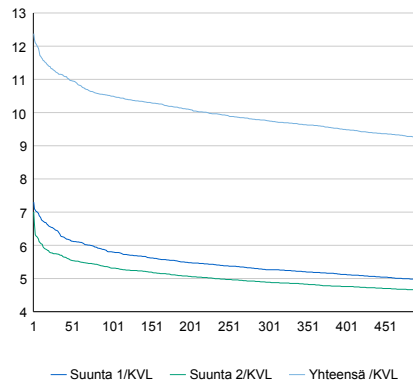


2011	2012	2013	2014	2015
9 082	8 760	8 538	8 575	8 491
9,9%	-3,5%	-2,5%	0,4%	-1,0%

Viikonpäivävaihtelut

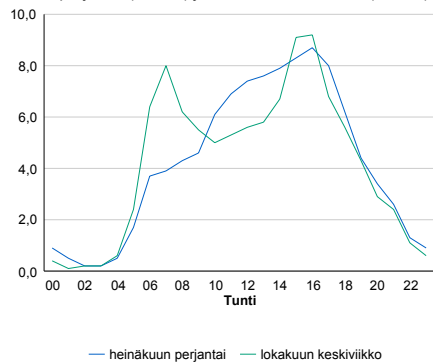


Tuntijärjestyskäyrä



Tuntivaihtelut

Heinäkuun perjantai (vko 28) ja lokakuun keskiviikko (vko 41).



h	q	q/KVL	h	qras	qras/KVL
1	1 051	12,4%	1	136	16,4%
30	952	11,2%	30	114	13,8%
100	891	10,5%	100	103	12,5%
300	828	9,8%	300	93	11,2%
500	782	9,2%	500	88	10,6%

8.04 LAM-kirja

115 SAKSALA (KT 55)

Perustettu 01.01.1991

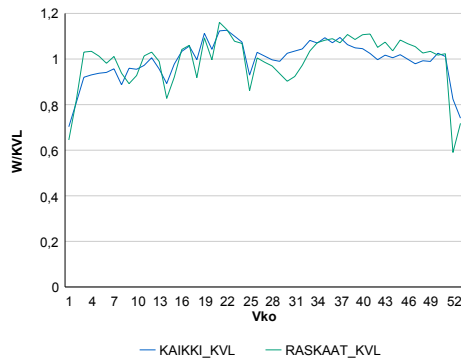
Vuoden 2015 liikennemäärät:

KVL	7 211	KVLras	524	Tieosa	1	Suunta1	Mäntsälä
KAVL	7 800	KAVLras	702	Etäisyys	4229	Suunta2	Porvoo
KKVL	7 486	KKVLras	522	Kaistoja	2		

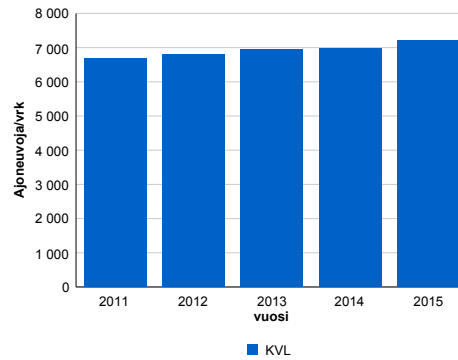
Liikenteen koostumus:

	11 HA-PA	12 KAIP	13 Linja-autot	14 KAPP	15 KATP	16 HA + PK	17 HA + AV		Kevyet ajoneuvot	Raskaat ajoneuvot
ARKILIIKENNE	88,4%	3,0%	0,4%	1,3%	4,3%	2,1%	0,5%		91,0%	9,0%
KOKO VUOSI	90,0%	2,5%	0,4%	1,0%	3,4%	2,2%	0,5%		92,7%	7,3%

Kausivaihtelukertoimet

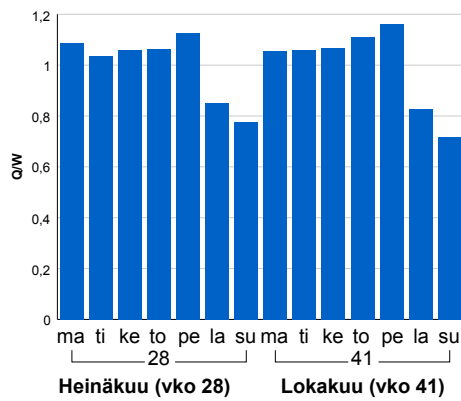


Liikenteen kehitys vv. 2015

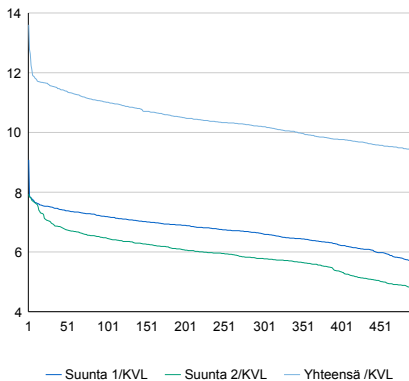


2011	2012	2013	2014	2015
6 678	6 792	6 947	6 971	7 211
1,0%	1,7%	2,3%	0,3%	3,5%

Viikonpäivävaihtelut

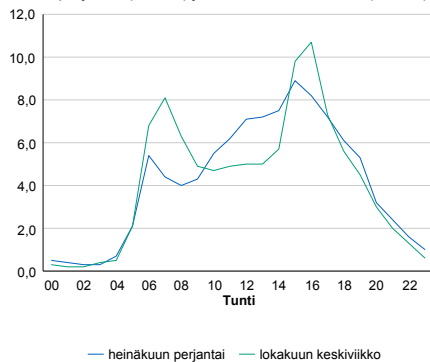


Tuntijärjestyskäyrä



Tuntivaihtelut

Heinäkuun perjantai (vko 28) ja lokakuun keskiviikko (vko 41).



h	q	q/q/KVL	h	qras	qras/KVL
1	981	13,6%	1	86	16,4%
30	833	11,6%	30	65	12,4%
100	794	11,0%	100	61	11,6%
300	735	10,2%	300	56	10,7%
500	677	9,4%	500	52	9,9%

8.04 LAM-kirja

116 LEPPÄVAARA (MT 101)

Perustettu 08.03.2001

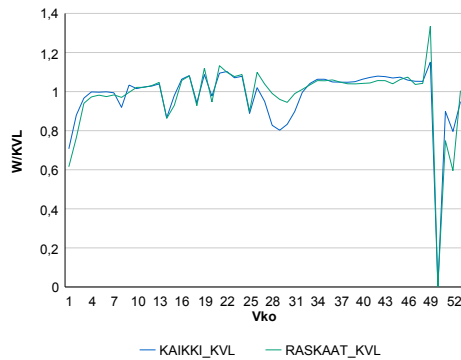
Vuoden 2015 liikennemäärät:

KVL	60 542	KVLras	3 177	Tieosa	3	Suunta1	Itäkeskus
KAVL	69 285	KAVLras	4 238	Etäisyys	490	Suunta2	Tapiola
KKVL	58 518	KKVLras	3 248	Kaistoja	6		

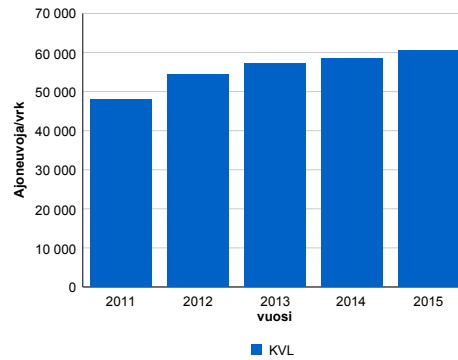
Liikenteen koostumus:

	11 HA-PA	12 KAIP	13 Linja-autot	14 KAPP	15 KATP	16 HA + PK	17 HA + AV		Kevyet ajoneuvot	Raskaat ajoneuvot
ARKILIIKENNE	93,1%	3,1%	0,2%	1,5%	1,3%	0,5%	0,2%	ARKILIIKENNE	93,9%	6,1%
KOKO VUOSI	94,0%	2,7%	0,2%	1,3%	1,1%	0,6%	0,2%	KOKO VUOSI	94,8%	5,2%

Kausivaihtelukertoimet

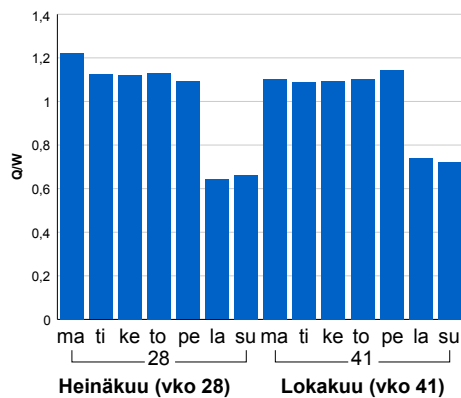


Liikenteen kehitys vv. 2015

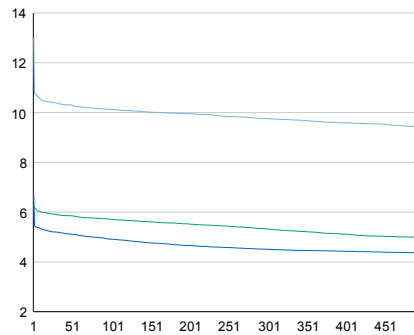


2011	2012	2013	2014	2015
47 991	54 450	57 195	58 558	60 542
23,4%	13,5%	5,0%	2,4%	3,4%

Viikonpäivävaihtelut

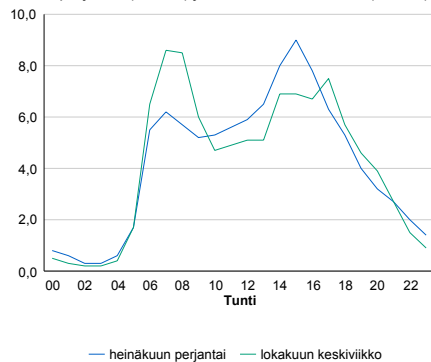


Tuntijärjestyskäyrä



Tuntivaihtelut

Heinäkuun perjantai (vko 28) ja lokakuun keskiviikko (vko 41).



h	q	q/KVL	h	qras	qras/KVL
1	7 873	13,0%	1	507	16,0%
30	6 284	10,4%	30	371	11,7%
100	6 130	10,1%	100	351	11,0%
300	5 907	9,8%	300	333	10,5%
500	5 709	9,4%	500	322	10,1%

8.04 LAM-kirja

117 MUNKKINIEMI (VT 1)

Perustettu 17.02.2011

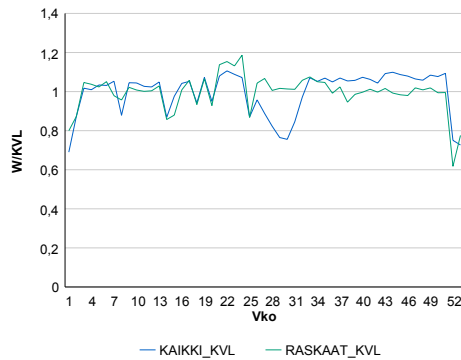
Vuoden 2015 liikennemäärät:

KVL	30 312	KVLras	835	Tieosa	3	Suunta1	Espoo
KAVL	34 170	KAVLras	1 038	Etäisyys	500	Suunta2	Helsinki
KKVL	28 582	KKVLras	874	Kaistoja	4		

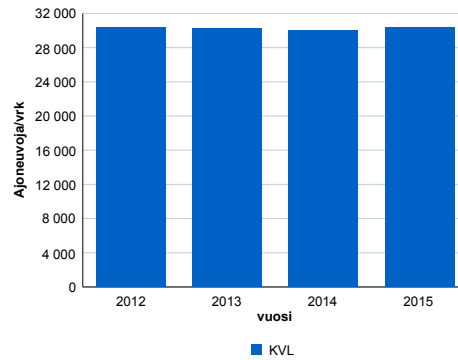
Liikenteen koostumus:

	11 HA-PA	12 KAIP	13 Linja-autot	14 KAPP	15 KATP	16 HA + PK	17 HA + AV		Kevyet ajoneuvot	Raskaat ajoneuvot
ARKILIIKENNE	96,6%	1,4%	1,2%	0,2%	0,2%	0,3%	0,1%		97,0%	3,0%
KOKO VUOSI	96,8%	1,2%	1,2%	0,2%	0,2%	0,3%	0,1%		97,2%	2,8%

Kausivaihtelukertoimet

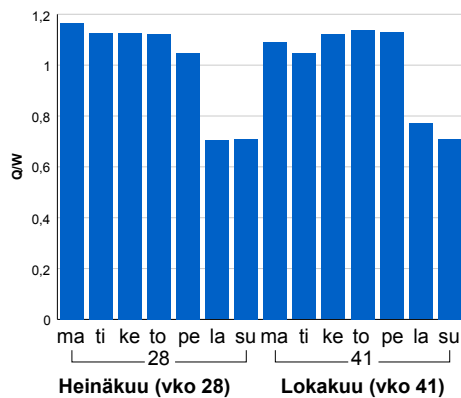


Liikenteen kehitys vv. 2015

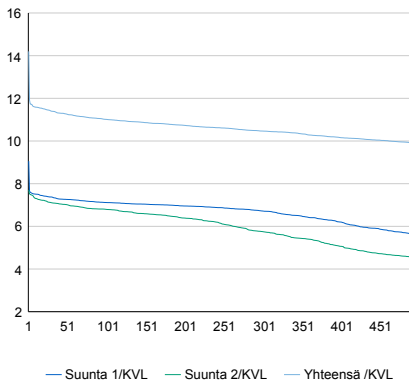


vuosi	2012	2013	2014	2015
Ajoneuvoja/vrk	30 409	30 278	30 029	30 312
%-muutos	-0,9%	-0,4%	-0,8%	0,9%

Viikonpäivävaihtelut

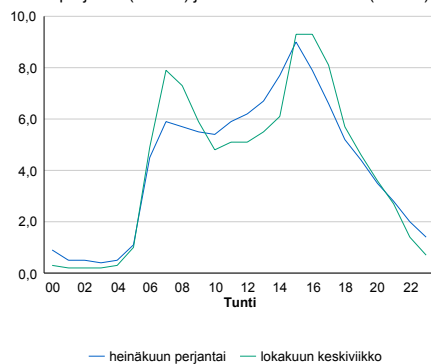


Tuntijärjestyskäyrä



Tuntivaihtelut

Heinäkuun perjantai (vko 28) ja lokakuun keskiviikko (vko 41).



h	q	q/qKVL	h	qras	qras/KVL
1	4 305	14,2%	1	112	13,4%
30	3 455	11,4%	30	94	11,3%
100	3 339	11,0%	100	87	10,4%
300	3 173	10,5%	300	80	9,6%
500	3 003	9,9%	500	77	9,2%

8.04 LAM-kirja

118 KEILANIEMI (MT 101)

Perustettu 27.06.2004

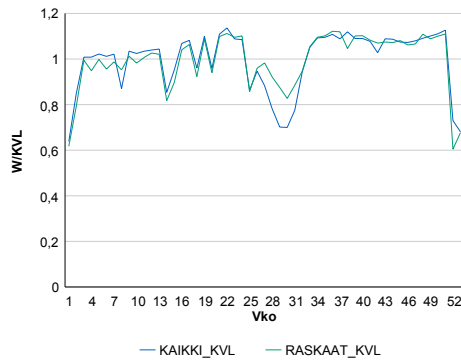
Vuoden 2015 liikennemäärät:

KVL	30 751	KVLras	2 493	Tieosa	1	Suunta1	OTANIEMI
KAVL	36 670	KAVLras	3 231	Etäisyys	278	Suunta2	LÄNSIVÄYLÄ
KKVL	28 518	KKVLras	2 448	Kaistoja	6		

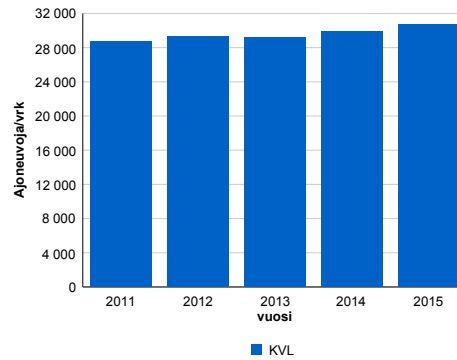
Liikenteen koostumus:

	11 HA-PA	12 KAIP	13 Linja-autot	14 KAPP	15 KATP	16 HA + PK	17 HA + AV		Kevyet ajoneuvot	Raskaat ajoneuvot
ARKILIIKENNE	90,7%	4,1%	0,1%	1,6%	2,9%	0,2%	0,2%	ARKILIIKENNE	91,2%	8,8%
KOKO VUOSI	91,4%	3,8%	0,1%	1,5%	2,7%	0,2%	0,3%	KOKO VUOSI	91,9%	8,1%

Kausivaihtelukertoimet

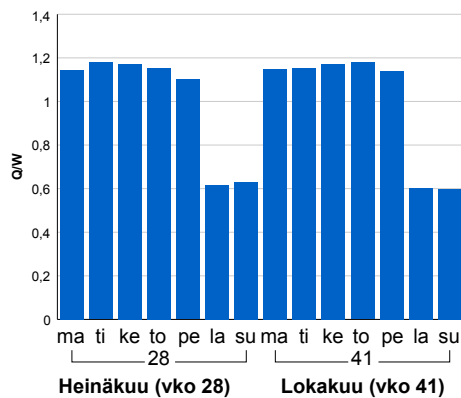


Liikenteen kehitys vv. 2015

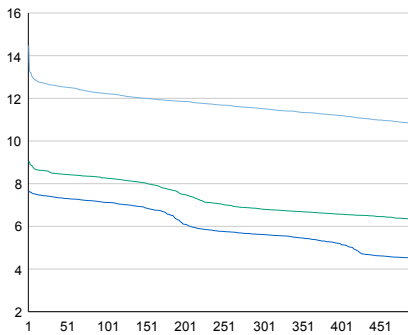


2011	2012	2013	2014	2015
28 667	29 307	29 219	29 852	30 751
1,7%	2,2%	-0,3%	2,2%	3,0%

Viikonpäivävaihtelut

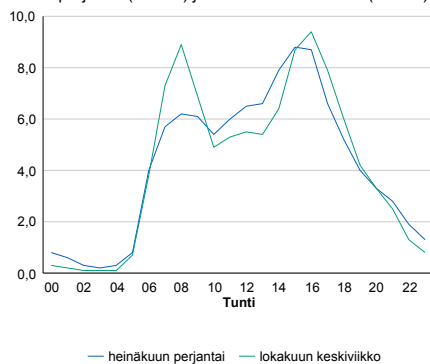


Tuntijärjestyskäyrä



Tuntivaihtelut

Heinäkuun perjantai (vko 28) ja lokakuun keskiviikko (vko 41).



h	q	q/KVL	h	qras	qras/KVL
1	4 454	14,5%	1	432	17,3%
30	3 882	12,6%	30	297	11,9%
100	3 758	12,2%	100	284	11,4%
300	3 540	11,5%	300	266	10,7%
500	3 330	10,8%	500	255	10,2%

8.04 LAM-kirja

121 LILJENDAL2 (MT 11888)

Perustettu 15.10.2004

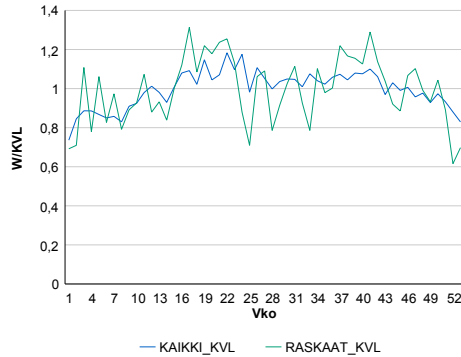
Vuoden 2015 liikennemäärät:

KVL	486	KVLras	24	Tieosa	2	Suunta1	Kouvola
KAVL	512	KAVLras	32	Etäisyys	2388	Suunta2	Porvoo
KKVL	512	KKVLras	24	Kaistoja	2		

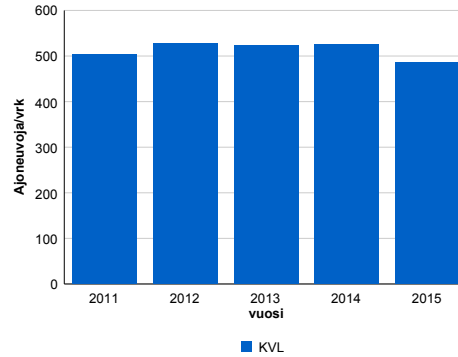
Liikenteen koostumus:

	11 HA-PA	12 KAIP	13 Linja-autot	14 KAPP	15 KATP	16 HA + PK	17 HA + AV		Kevyet ajoneuvot	Raskaat ajoneuvot
ARKILIIKENNE	90,6%	3,1%	1,9%	0,2%	1,1%	2,3%	0,9%	ARKILIIKENNE	93,7%	6,3%
KOKO VUOSI	91,9%	2,6%	1,5%	0,2%	0,8%	2,4%	0,8%	KOKO VUOSI	95,0%	5,0%

Kausivaihtelukertoimet

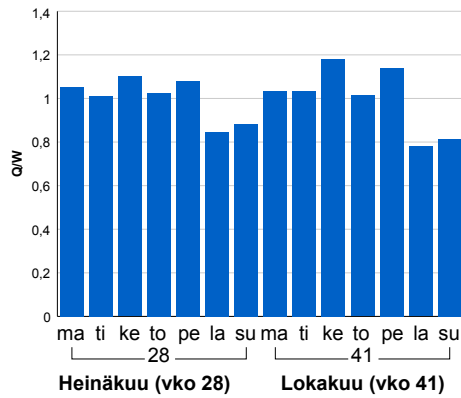


Liikenteen kehitys vv. 2015

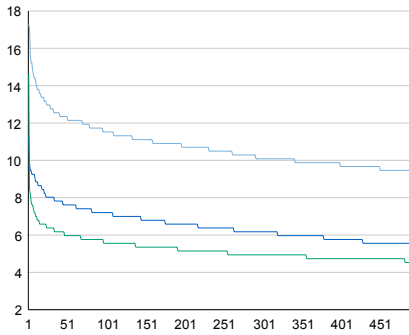


2011	2012	2013	2014	2015
504	528	522	526	486
0,6%	4,7%	-1,0%	0,6%	-7,5%

Viikonpäivävaihtelut

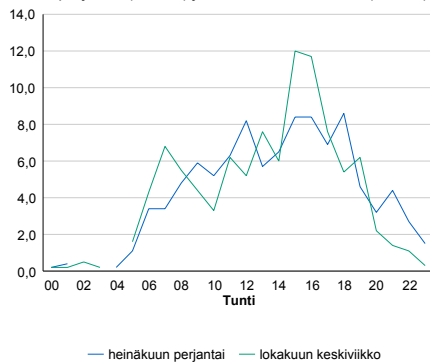


Tuntijärjestyskäyrä



Tuntivaihtelut

Heinäkuun perjantai (vko 28) ja lokakuun keskiviikko (vko 41).



h	q	q/KVL	h	qras	qras/KVL
1	84	17,3%	1	10	41,7%
30	62	12,8%	30	7	29,2%
100	56	11,5%	100	6	25,0%
300	49	10,1%	300	5	20,8%
500	46	9,5%	500	4	16,7%

8.04 LAM-kirja

122 KARKKILA (VT 2)

Perustettu 01.01.1992

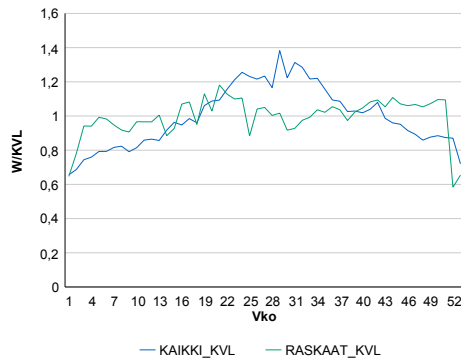
Vuoden 2015 liikennemäärät:

KVL	4 785	KVLras	527	Tieosa	15	Suunta1	Forssa
KAVL	4 483	KAVLras	683	Etäisyys	5038	Suunta2	Karkkila
KKVL	5 918	KKVLras	531	Kaistoja	2		

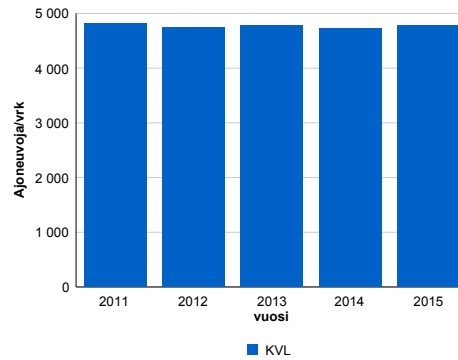
Liikenteen koostumus:

	11 HA-PA	12 KAIP	13 Linja-autot	14 KAPP	15 KATP	16 HA + PK	17 HA + AV		Kevyet ajoneuvot	Raskaat ajoneuvot
ARKILIIKENNE	81,7%	3,2%	1,2%	4,1%	6,6%	2,4%	0,7%		84,8%	15,2%
KOKO VUOSI	85,7%	2,5%	1,2%	2,8%	4,5%	2,7%	0,6%		89,0%	11,0%

Kausivaihtelukertoimet

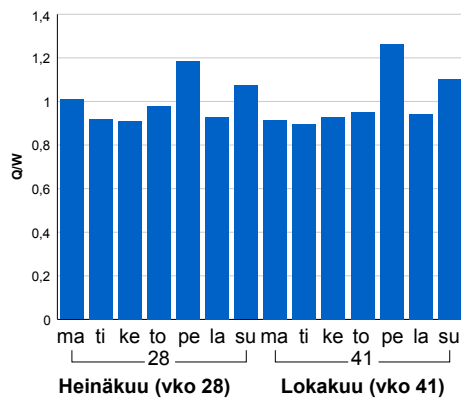


Liikenteen kehitys vv. 2015

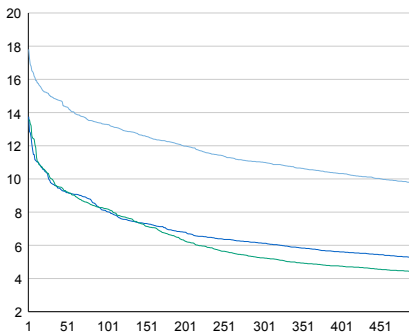


2011	2012	2013	2014	2015
4 812	4 750	4 785	4 725	4 785
0,6%	-1,3%	0,7%	-1,3%	1,3%

Viikonpäivävaihtelut

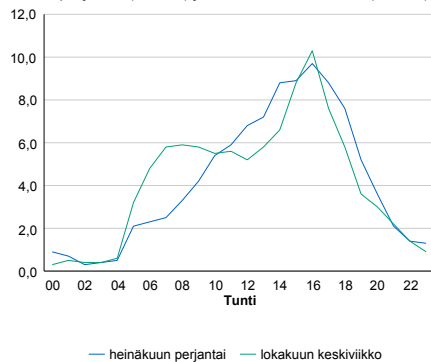


Tuntijärjestyskäyrä



Tuntivaihtelut

Heinäkuun perjantai (vko 28) ja lokakuun keskiviikko (vko 41).



— Suunta 1/KVL — Suunta 2/KVL — Yhteensä /KVL

h	q	q/KVL
1	852	17,8%
30	716	15,0%
100	636	13,3%
300	527	11,0%
500	467	9,8%

h	qras	qras/KVL
1	82	15,6%
30	62	11,8%
100	57	10,8%
300	52	9,9%
500	49	9,3%

8.04 LAM-kirja

123 PÄHKINÄRINNE (MT 120)

Perustettu 01.01.1992

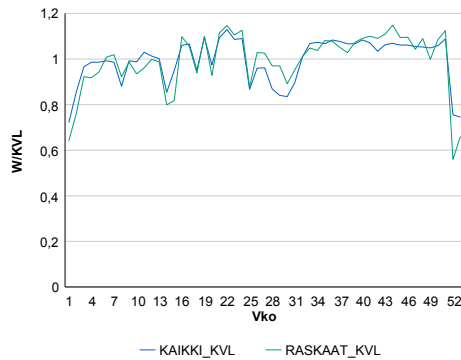
Vuoden 2015 liikennemäärät:

KVL	21 144	KVLras	994	Tieosa	3	Suunta1	Vihti
KAVL	24 587	KAVLras	1 385	Etäisyys	2580	Suunta2	Helsinki
KKVL	20 596	KKVLras	1 008	Kaistoja	4		

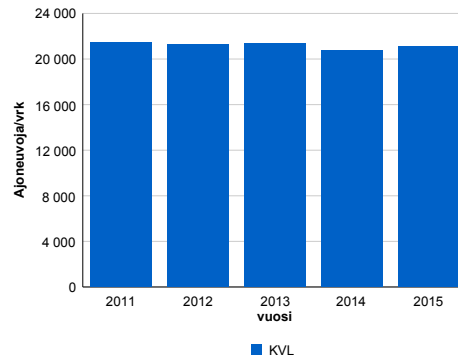
Liikenteen koostumus:

	11 HA-PA	12 KAIP	13 Linja-autot	14 KAPP	15 KATP	16 HA + PK	17 HA + AV		Kevyet ajoneuvot	Raskaat ajoneuvot
ARKILIIKENNE	93,0%	3,7%	0,8%	0,4%	0,7%	1,1%	0,2%		94,4%	5,6%
KOKO VUOSI	94,0%	3,1%	0,7%	0,3%	0,6%	1,1%	0,2%		95,3%	4,7%

Kausivaihtelukertoimet

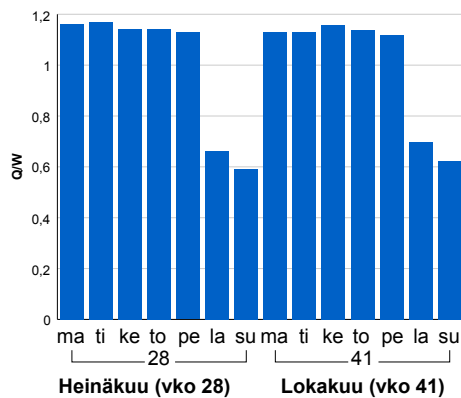


Liikenteen kehitys vv. 2015

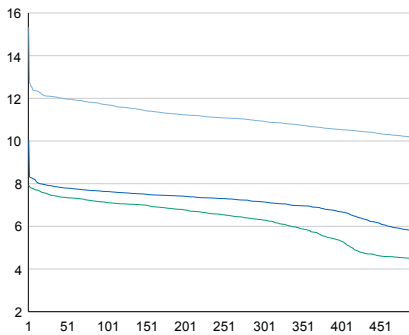


vuosi	2011	2012	2013	2014	2015
Ajoneuvoja/vrk	21 489	21 257	21 352	20 794	21 144
%	1,9%	-1,1%	0,4%	-2,6%	1,7%

Viikonpäivävaihtelut

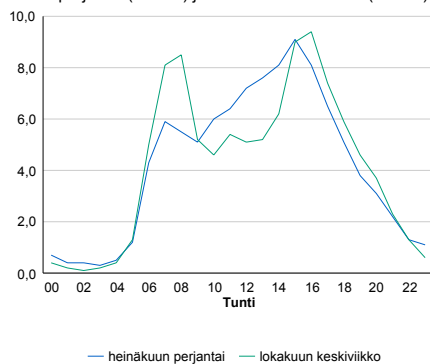


Tuntijärjestyskäyrä



Tuntivaihtelut

Heinäkuun perjantai (vko 28) ja lokakuun keskiviikko (vko 41).



h	q	q/KVL	h	qras	qras/KVL
1	3 241	15,3%	1	205	20,6%
30	2 556	12,1%	30	145	14,6%
100	2 474	11,7%	100	135	13,6%
300	2 311	10,9%	300	125	12,6%
500	2 151	10,2%	500	119	12,0%

8.04 LAM-kirja

124 DRAGSVIK (VT 25)

Perustettu 01.01.1990

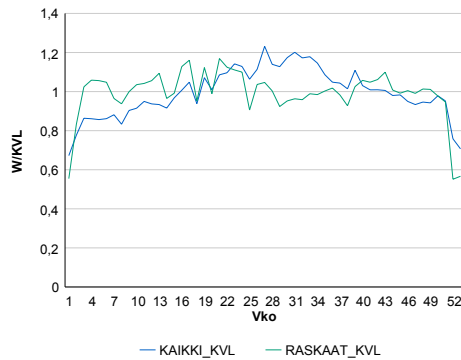
Vuoden 2015 liikennemäärät:

KVL	10 135	KVLras	932	Tieosa	11	Suunta1	Hanko
KAVL	10 952	KAVLras	1 204	Etäisyys	2220	Suunta2	Lohja
KKVL	11 618	KKVLras	934	Kaistoja	2		

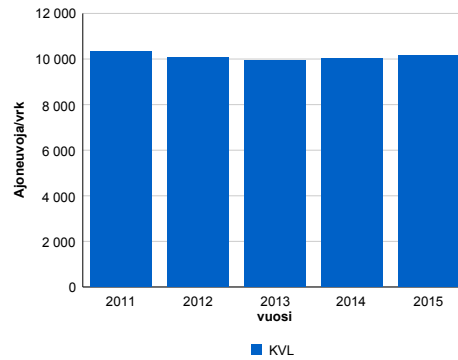
Liikenteen koostumus:

	11 HA-PA	12 KAIP	13 Linja-autot	14 KAPP	15 KATP	16 HA + PK	17 HA + AV		Kevyet ajoneuvot	Raskaat ajoneuvot
ARKILIIKENNE	85,5%	3,2%	1,3%	3,1%	3,4%	2,7%	0,7%		89,0%	11,0%
KOKO VUOSI	87,3%	2,7%	1,1%	2,6%	2,8%	2,8%	0,7%		90,8%	9,2%

Kausivaihtelukertoimet

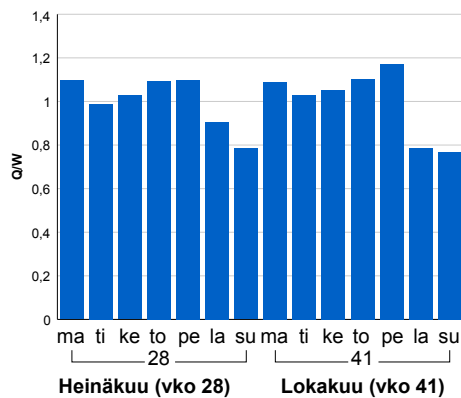


Liikenteen kehitys vv. 2015

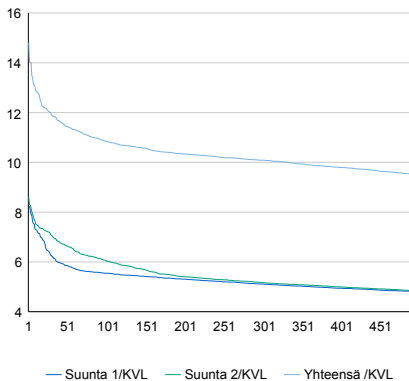


2011	2012	2013	2014	2015
10 329	10 047	9 926	10 042	10 135
1,1%	-2,7%	-1,2%	1,2%	0,9%

Viikonpäivävaihtelut

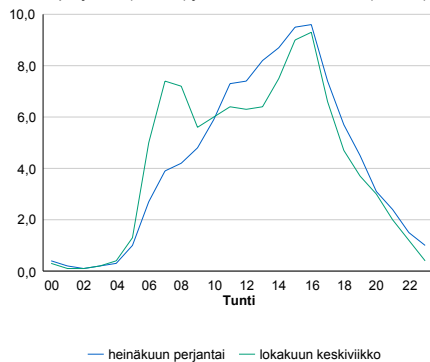


Tuntijärjestyskäyrä



Tuntivaihtelut

Heinäkuun perjantai (vko 28) ja lokakuun keskiviikko (vko 41).



h	q	q/KVL	h	qras	qras/KVL
1	1 501	14,8%	1	165	17,7%
30	1 208	11,9%	30	131	14,1%
100	1 098	10,8%	100	118	12,7%
300	1 022	10,1%	300	105	11,3%
500	965	9,5%	500	97	10,4%

8.04 LAM-kirja

125 BEMBÖLE (KT 50)

Perustettu 01.01.1992

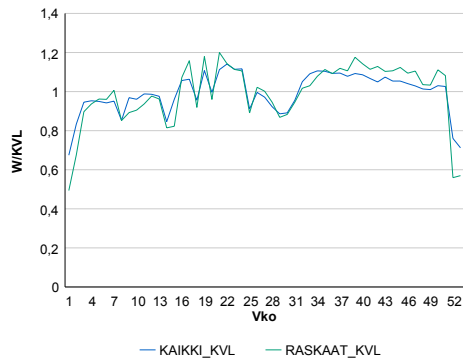
Vuoden 2015 liikennemäärät:

KVL	22 943	KVLras	1 585	Tieosa	1	Suunta1	Vantaa
KAVL	25 807	KAVLras	2 208	Etäisyys	9022	Suunta2	Kirkkonummi
KKVL	23 196	KKVLras	1 595	Kaistoja	2		

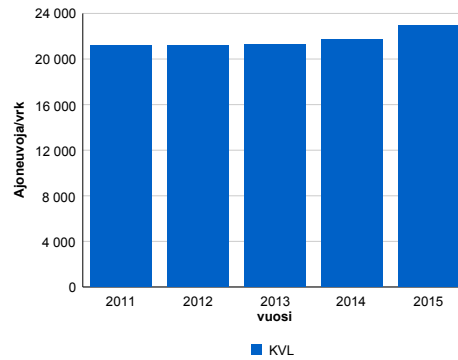
Liikenteen koostumus:

	11 HA-PA	12 KAIP	13 Linja-autot	14 KAPP	15 KATP	16 HA + PK	17 HA + AV		Kevyet ajoneuvot	Raskaat ajoneuvot
ARKILIIKENNE	89,5%	4,5%	0,7%	1,2%	2,2%	1,5%	0,4%		91,4%	8,6%
KOKO VUOSI	91,1%	3,6%	0,6%	1,0%	1,7%	1,6%	0,4%		93,1%	6,9%

Kausivaihtelukertoimet

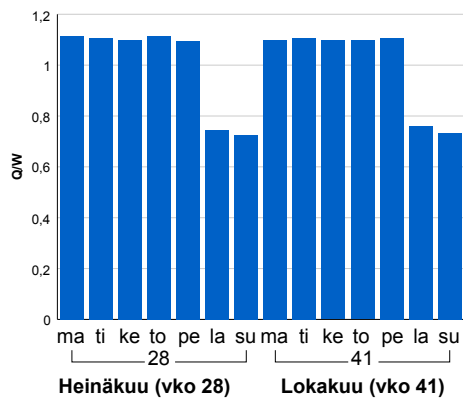


Liikenteen kehitys vv. 2015

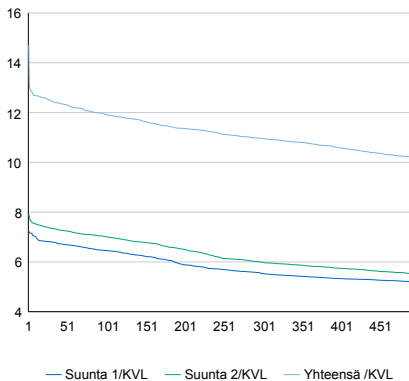


2011	2012	2013	2014	2015
21 223	21 174	21 303	21 739	22 943
1,8%	-0,2%	0,6%	2,0%	5,5%

Viikonpäivävaihtelut

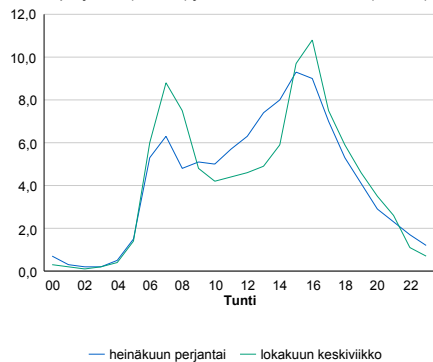


Tuntijärjestyskäyrä



Tuntivaihtelut

Heinäkuun perjantai (vko 28) ja lokakuun keskiviikko (vko 41).



h	q	q/KVL	h	qras	qras/KVL
1	3 375	14,7%	1	331	20,9%
30	2 861	12,5%	30	231	14,6%
100	2 737	11,9%	100	217	13,7%
300	2 515	11,0%	300	203	12,8%
500	2 336	10,2%	500	194	12,2%

8.04 LAM-kirja

126 KONALA (MT 101)

Perustettu 01.01.1992

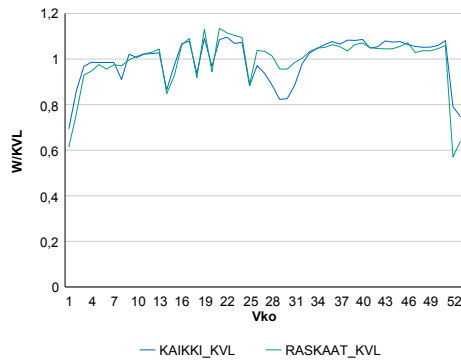
Vuoden 2015 liikennemäärät:

KVL	72 692	KVLras	3 455	Tieosa	4	Suunta1	Itäkeskus
KAVL	83 513	KAVLras	4 651	Etäisyys	2045	Suunta2	Tapiola
KKVL	69 929	KKVLras	3 524	Kaistoja	4		

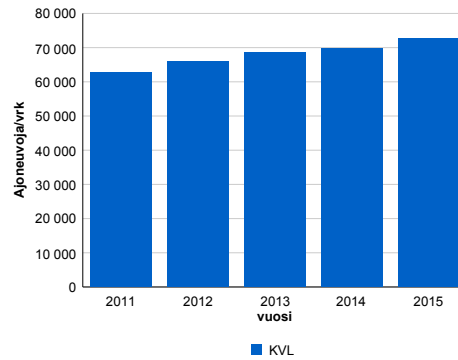
Liikenteen koostumus:

	11 HA-PA	12 KAIP	13 Linja-autot	14 KAPP	15 KATP	16 HA + PK	17 HA + AV		Kevyet ajoneuvot	Raskaat ajoneuvot
ARKILIIKENNE	93,6%	2,8%	0,3%	1,3%	1,1%	0,6%	0,2%		94,4%	5,6%
KOKO VUOSI	94,4%	2,3%	0,3%	1,1%	1,0%	0,7%	0,2%		95,2%	4,8%

Kausivaihtelukertoimet

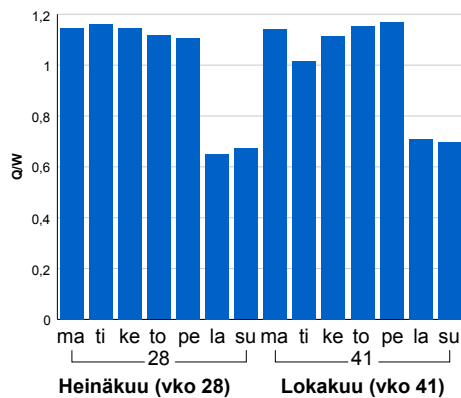


Liikenteen kehitys vv. 2015

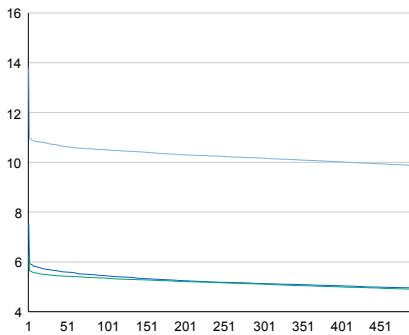


2011	2012	2013	2014	2015
62 773	66 034	68 482	69 859	72 692
5,8%	5,2%	3,7%	2,0%	4,1%

Viikonpäivävaihtelut

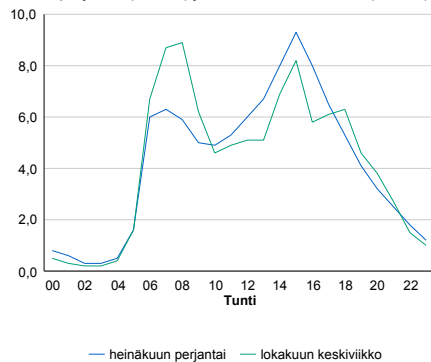


Tuntijärjestyskäyrä



Tuntivaihtelut

Heinäkuun perjantai (vko 28) ja lokakuun keskiviikko (vko 41).



h	q	q/KVL	h	qras	qras/KVL
1	10 039	13,8%	1	579	16,8%
30	7 801	10,7%	30	414	12,0%
100	7 634	10,5%	100	397	11,5%
300	7 396	10,2%	300	374	10,8%
500	7 169	9,9%	500	361	10,4%

8.04 LAM-kirja

127 RUSUTJÄRVI (VT 45)

Perustettu 01.01.1992

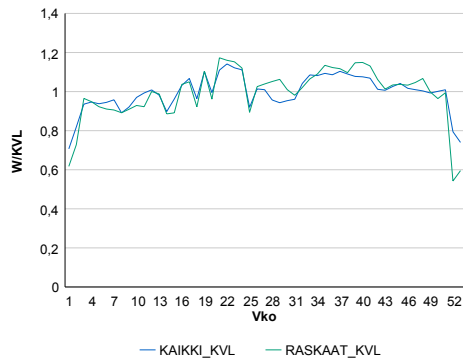
Vuoden 2015 liikennemäärät:

KVL	8 824	KVLras	680	Tieosa	6	Suunta1	Hyvinkää
KAVL	9 793	KAVLras	939	Etäisyys	3360	Suunta2	Vantaa
KKVL	9 036	KKVLras	717	Kaistoja	2		

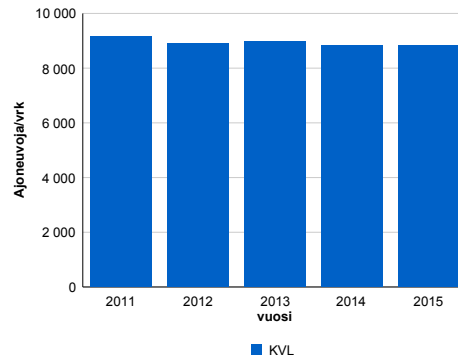
Liikenteen koostumus:

	11 HA-PA	12 KAIP	13 Linja-autot	14 KAPP	15 KATP	16 HA + PK	17 HA + AV		Kevyet ajoneuvot	Raskaat ajoneuvot
ARKILIIKENNE	88,8%	3,6%	0,3%	1,6%	4,0%	1,4%	0,3%	ARKILIIKENNE	90,4%	9,6%
KOKO VUOSI	90,5%	2,9%	0,3%	1,3%	3,2%	1,5%	0,3%	KOKO VUOSI	92,3%	7,7%

Kausivaihtelukertoimet

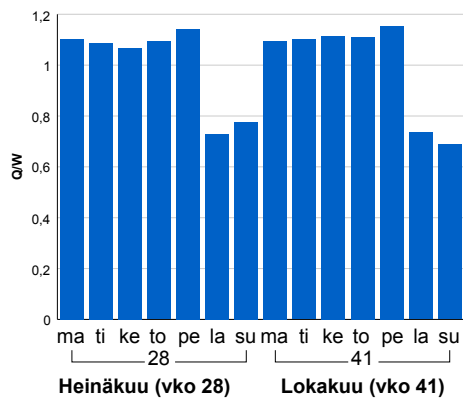


Liikenteen kehitys vv. 2015

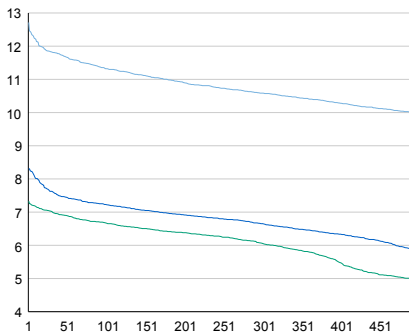


vuosi	2011	2012	2013	2014	2015
Ajoneuvoja/vrk	9 148	8 913	8 969	8 823	8 824
% muut.	2,8%	-2,6%	0,6%	-1,6%	0,0%

Viikonpäivävaihtelut

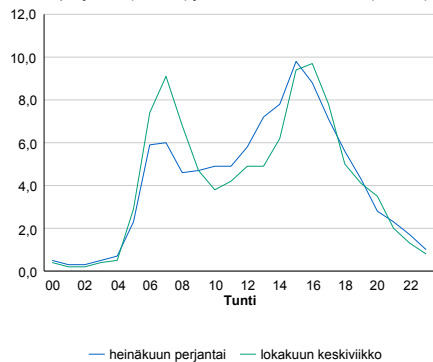


Tuntijärjestyskäyrä



Tuntivaihtelut

Heinäkuun perjantai (vko 28) ja lokakuun keskiviikko (vko 41).



h	q	q/KVL	h	qras	qras/KVL
1	1 122	12,7%	1	98	14,4%
30	1 044	11,8%	30	87	12,8%
100	999	11,3%	100	82	12,1%
300	934	10,6%	300	75	11,0%
500	880	10,0%	500	72	10,6%

8.04 LAM-kirja

128 VOUTILA (KT 50)

Perustettu 01.01.1992

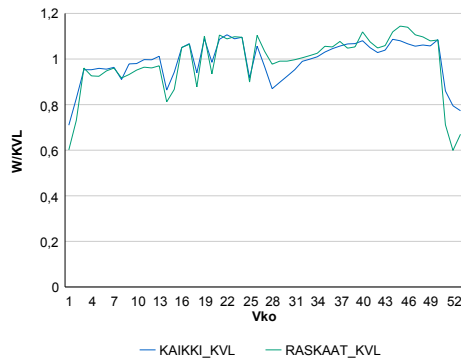
Vuoden 2015 liikennemäärät:

KVL	68 314	KVLras	6 544	Tieosa	6	Suunta1	Vantaa
KAVL	79 389	KAVLras	9 103	Etäisyys	1351	Suunta2	Espoo
KKVL	67 388	KKVLras	6 717	Kaistoja	6		

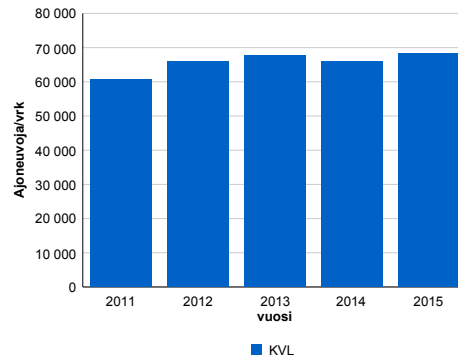
Liikenteen koostumus:

	11 HA-PA	12 KAIP	13 Linja-autot	14 KAPP	15 KATP	16 HA + PK	17 HA + AV		Kevyet ajoneuvot	Raskaat ajoneuvot
ARKILIIKENNE	87,0%	5,6%	0,5%	2,5%	2,9%	1,1%	0,4%		88,5%	11,5%
KOKO VUOSI	88,9%	4,7%	0,5%	2,0%	2,4%	1,2%	0,3%		90,4%	9,6%

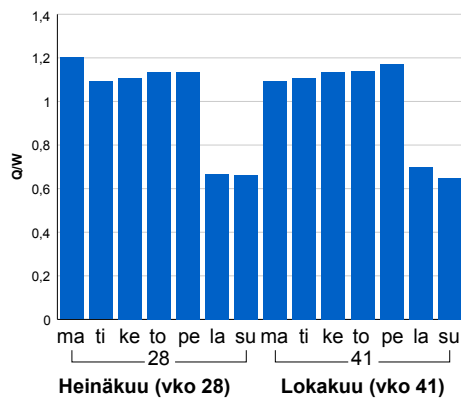
Kausivaihtelukertoimet



Liikenteen kehitys vv. 2015

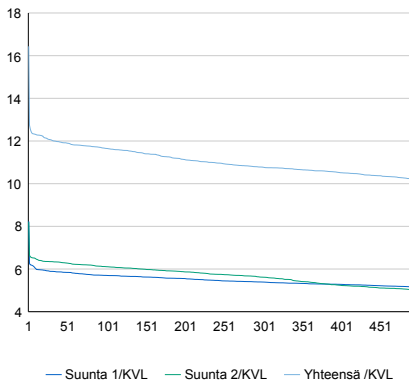


Viikonpäivävaihtelut



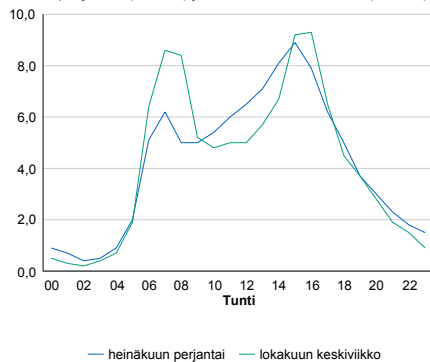
2011	2012	2013	2014	2015
60 746	65 856	67 590	66 094	68 314
2,0%	8,4%	2,6%	-2,2%	3,4%

Tuntijärjestyskäyrä



Tuntivaihtelut

Heinäkuun perjantai (vko 28) ja lokakuun keskiviikko (vko 41).



h	q	q/KVL	h	qras	qras/KVL
1	11 230	16,4%	1	1 174	17,9%
30	8 233	12,1%	30	809	12,4%
100	7 961	11,7%	100	782	12,0%
300	7 361	10,8%	300	747	11,4%
500	6 966	10,2%	500	720	11,0%

8.04 LAM-kirja

129 SELKI (VT 25)

Perustettu 01.01.1992

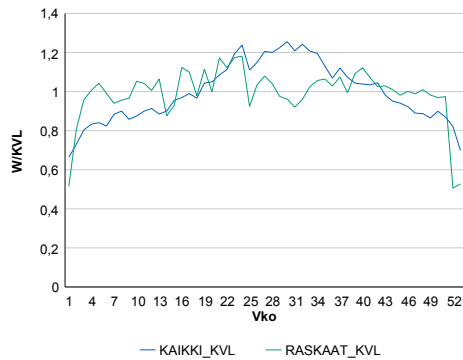
Vuoden 2015 liikennemäärät:

KVL	5 118	KVLras	651	Tieosa	27	Suunta1	Vihti
KAVL	5 064	KAVLras	887	Etäisyys	1550	Suunta2	Hyvinkää
KKVL	6 117	KKVLras	673	Kaistoja	2		

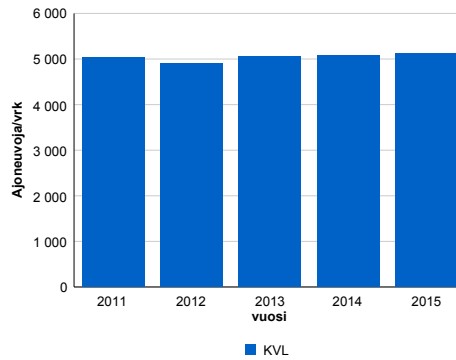
Liikenteen koostumus:

	11 HA-PA	12 KAIP	13 Linja-autot	14 KAPP	15 KATP	16 HA + PK	17 HA + AV		Kevyet ajoneuvot	Raskaat ajoneuvot
ARKILIIKENNE	79,4%	2,8%	2,1%	4,4%	8,2%	2,5%	0,5%		82,5%	17,5%
KOKO VUOSI	83,8%	2,2%	1,6%	3,1%	5,8%	2,9%	0,6%		87,3%	12,7%

Kausivaihtelukertoimet

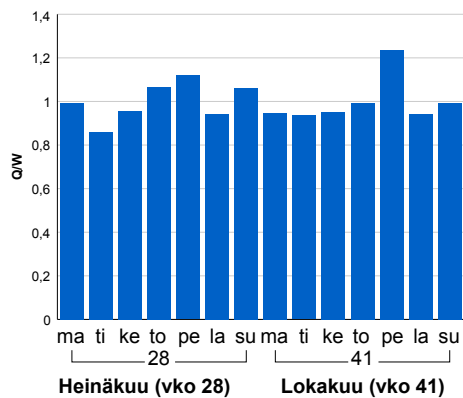


Liikenteen kehitys vv. 2015

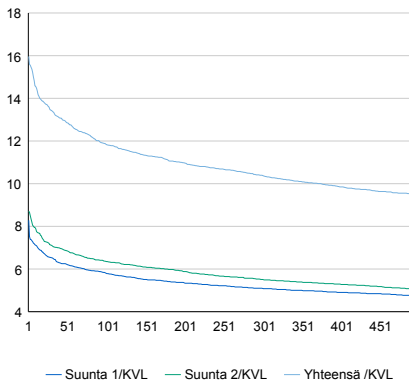


vuosi	2011	2012	2013	2014	2015
Ajoneuvoja/vrk	5 023	4 910	5 049	5 086	5 118
%	3,8%	-2,3%	2,8%	0,7%	0,6%

Viikonpäivävaihtelut

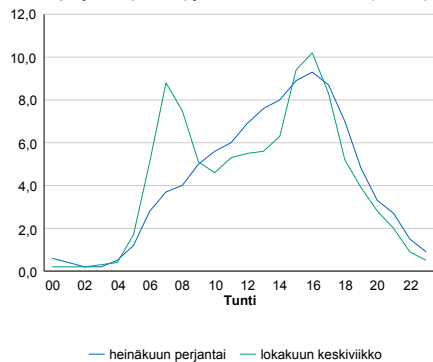


Tuntijärjestyskäyrä



Tuntivaihtelut

Heinäkuun perjantai (vko 28) ja lokakuun keskiviikko (vko 41).



h	q	q/KVL	h	qras	qras/KVL
1	817	16,0%	1	101	15,5%
30	688	13,4%	30	89	13,7%
100	606	11,8%	100	82	12,6%
300	532	10,4%	300	75	11,5%
500	486	9,5%	500	70	10,8%

8.04 LAM-kirja

130 KERAVANJÄRVI (VT 25)

Perustettu 01.01.1992

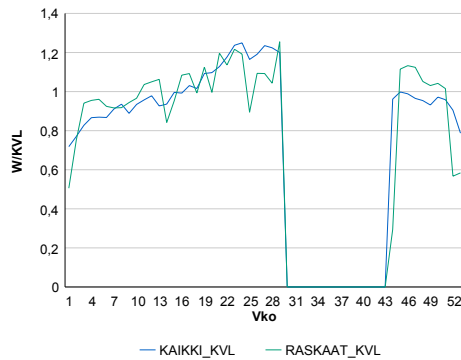
Vuoden 2015 liikennemäärät:

KVL	6 693	KVLras	619	Tieosa	34	Suunta1	Hyvinkää
KAVL	6 698	KAVLras	840	Etäisyys	5000	Suunta2	Mäntsälä
KKVL	8 137	KKVLras	681	Kaistoja	2		

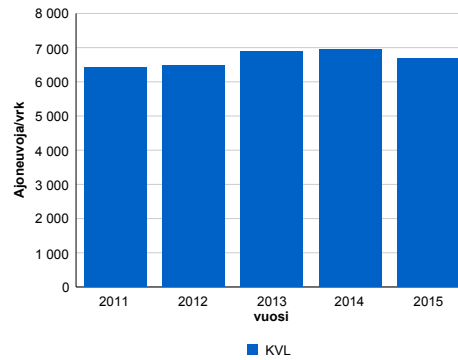
Liikenteen koostumus:

	11 HA-PA	12 KAIP	13 Linja-autot	14 KAPP	15 KATP	16 HA + PK	17 HA + AV		Kevyet ajoneuvot	Raskaat ajoneuvot
ARKILIIKENNE	84,3%	3,2%	0,7%	3,1%	5,5%	2,4%	0,7%	ARKILIIKENNE	87,5%	12,5%
KOKO VUOSI	87,3%	2,5%	0,6%	2,2%	3,9%	2,7%	0,8%	KOKO VUOSI	90,7%	9,3%

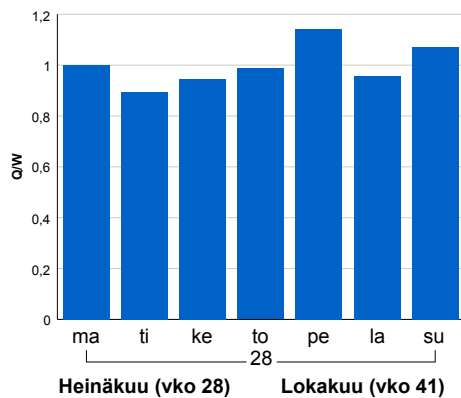
Kausivaihtelukertoimet



Liikenteen kehitys vv. 2015

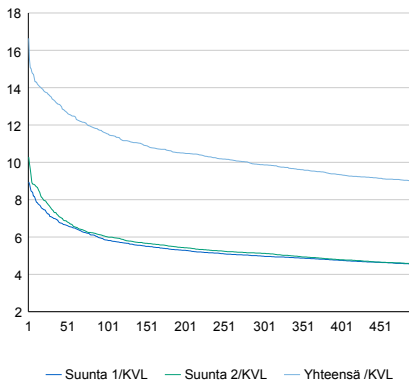


Viikonpäivävaihtelut



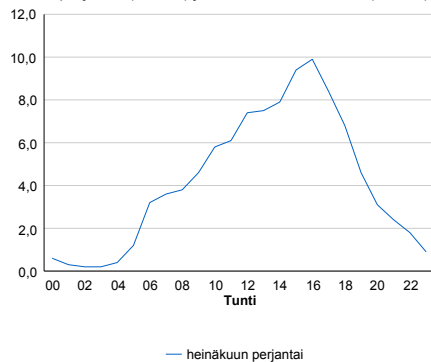
2011	2012	2013	2014	2015
6 429	6 489	6 882	6 938	6 693
0,7%	0,9%	6,1%	0,8%	-3,5%

Tuntijärjestyskäyrä



Tuntivaihtelut

Heinäkuun perjantai (vko 28) ja lokakuun keskiviikko (vko 41).



h	q	q/qKVL	h	qras	qras/qKVL
1	1 114	16,6%	1	92	14,9%
30	903	13,5%	30	78	12,6%
100	774	11,6%	100	72	11,6%
300	661	9,9%	300	66	10,7%
500	601	9,0%	500	62	10,0%

8.04 LAM-kirja

131 TAMMISTO (VT 45)

Perustettu 01.01.1992

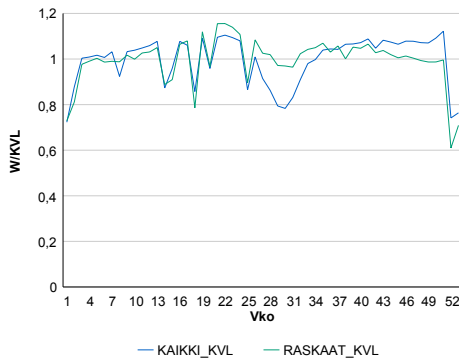
Vuoden 2015 liikennemäärät:

KVL	69 144	KVLras	3 756	Tieosa	2	Suunta1	Tuusula
KAVL	81 023	KAVLras	4 966	Etäisyys	3200	Suunta2	Helsinki
KKVL	64 855	KKVLras	3 874	Kaistoja	4		

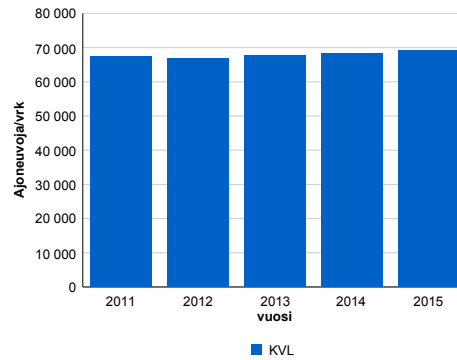
Liikenteen koostumus:

	11 HA-PA	12 KAIP	13 Linja-autot	14 KAPP	15 KATP	16 HA + PK	17 HA + AV		Kevyet ajoneuvot	Raskaat ajoneuvot
ARKILIIKENNE	93,3%	3,5%	1,1%	1,0%	0,5%	0,4%	0,1%		93,9%	6,1%
KOKO VUOSI	94,0%	2,9%	1,1%	0,9%	0,4%	0,4%	0,1%		94,6%	5,4%

Kausivaihtelukertoimet

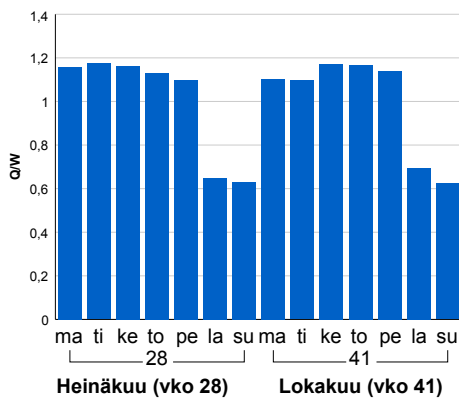


Liikenteen kehitys vv. 2015

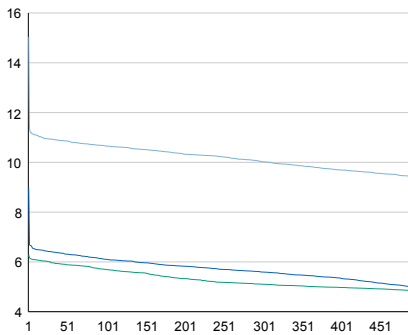


vuosi	2011	2012	2013	2014	2015
Ajoneuvoja/vrk	67 413	66 877	67 757	68 434	69 144
%	4,8%	-0,8%	1,3%	1,0%	1,0%

Viikönpäivävaihtelut

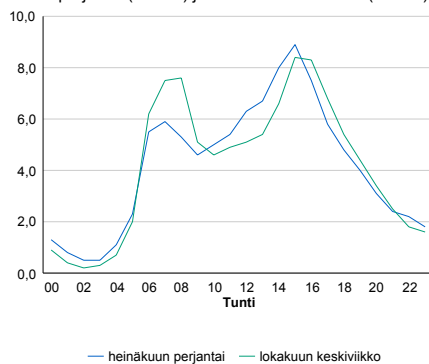


Tuntijärjestyskäyrä



Tuntivaihtelut

Heinäkuun perjantai (vko 28) ja lokakuun keskiviikko (vko 41).



h	q	q/KVL	h	qras	qras/KVL
1	10 400	15,0%	1	516	13,7%
30	7 558	10,9%	30	418	11,1%
100	7 368	10,7%	100	400	10,6%
300	6 933	10,0%	300	382	10,2%
500	6 510	9,4%	500	371	9,9%

8.04 LAM-kirja

133 NOPPO (VT 25)

Perustettu 01.01.1990

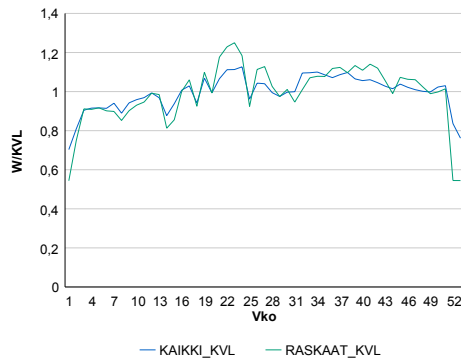
Vuoden 2015 liikennemäärät:

KVL	10 950	KVLras	683	Tieosa	32	Suunta1	Hyvinkää
KAVL	11 899	KAVLras	908	Etäisyys	2220	Suunta2	Mäntsälä
KKVL	11 491	KKVLras	727	Kaistoja	2		

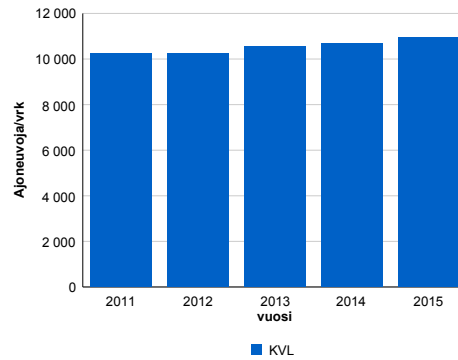
Liikenteen koostumus:

	11 HA-PA	12 KAIP	13 Linja-autot	14 KAPP	15 KATP	16 HA + PK	17 HA + AV		Kevyet ajoneuvot	Raskaat ajoneuvot
ARKILIIKENNE	90,4%	3,8%	0,3%	1,7%	1,9%	1,3%	0,7%		92,4%	7,6%
KOKO VUOSI	91,6%	3,2%	0,3%	1,3%	1,5%	1,5%	0,7%		93,8%	6,2%

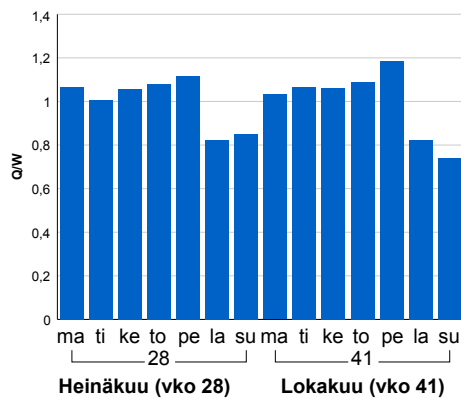
Kausivaihtelukertoimet



Liikenteen kehitys vv. 2015

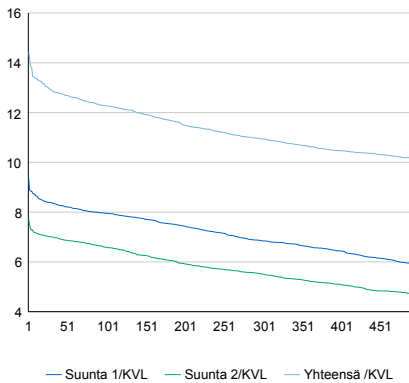


Viikonpäivävaihtelut



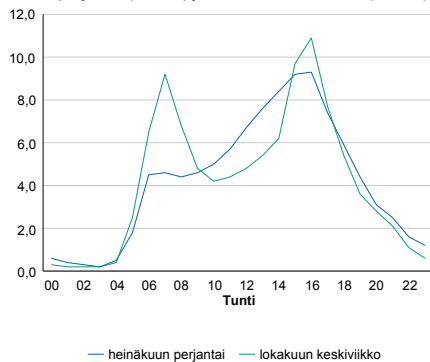
2011	2012	2013	2014	2015
10 249	10 259	10 537	10 699	10 950
3,1%	0,1%	2,7%	1,5%	2,4%

Tuntijärjestyskäyrä



Tuntivaihtelut

Heinäkuun perjantai (vko 28) ja lokakuun keskiviikko (vko 41).



h	q	q/KVL	h	qras	qras/KVL
1	1 582	14,4%	1	112	16,4%
30	1 412	12,9%	30	91	13,3%
100	1 344	12,3%	100	84	12,3%
300	1 198	10,9%	300	77	11,3%
500	1 112	10,2%	500	73	10,7%

8.04 LAM-kirja

134 INKOO (KT 51)

Perustettu 01.01.1992

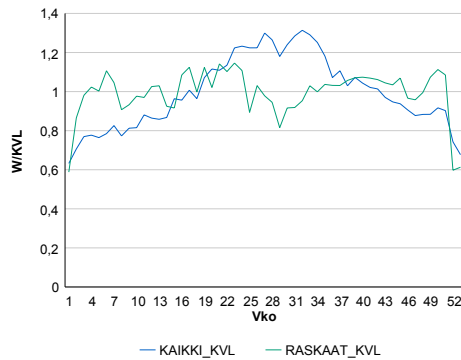
Vuoden 2015 liikennemäärät:

KVL	6 733	KVLRas	502	Tieosa	13	Suunta1	Karjaa
KAVL	6 727	KAVLRas	650	Etäisyys	2030	Suunta2	Kirkkonummi
KKVL	8 384	KKVLRas	496	Kaistoja	2		

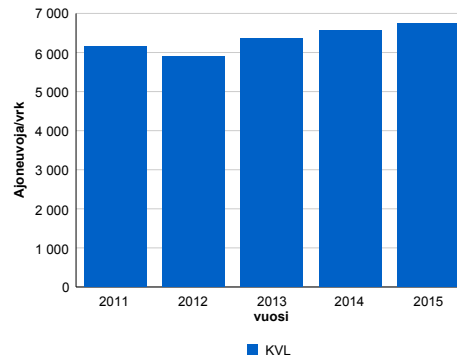
Liikenteen koostumus:

	11 HA-PA	12 KAIP	13 Linja-autot	14 KAPP	15 KATP	16 HA + PK	17 HA + AV		Kevyet ajoneuvot	Raskaat ajoneuvot
ARKILIIKENNE	88,0%	2,7%	0,9%	3,1%	3,0%	1,6%	0,7%		90,3%	9,7%
KOKO VUOSI	90,0%	2,1%	0,7%	2,4%	2,2%	1,8%	0,7%		92,5%	7,5%

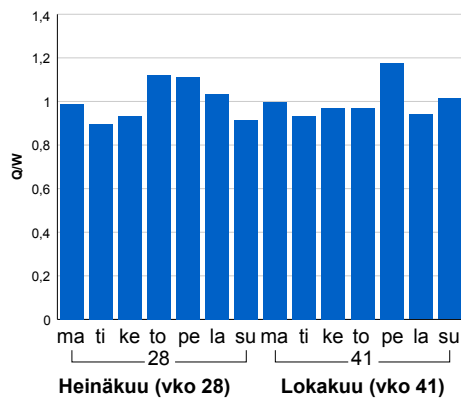
Kausivaihtelukertoimet



Liikenteen kehitys vv. 2015

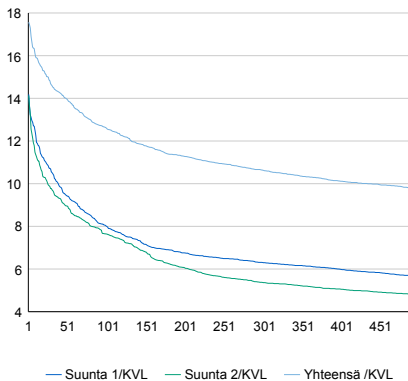


Viikonpäivävaihtelut



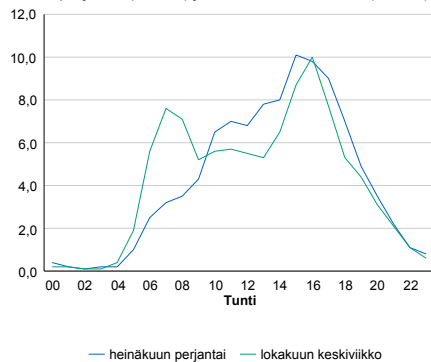
2011	2012	2013	2014	2015
6 143	5 899	6 369	6 571	6 733
-1,9%	-4,0%	8,0%	3,2%	2,5%

Tuntijärjestyskäyrä



Tuntivaihtelut

Heinäkuun perjantai (vko 28) ja lokakuun keskiviikko (vko 41).



h	q	q/KVL	h	qras	qras/KVL
1	1 183	17,6%	1	81	16,1%
30	985	14,6%	30	70	13,9%
100	850	12,6%	100	64	12,7%
300	716	10,6%	300	58	11,6%
500	657	9,8%	500	54	10,8%

8.04 LAM-kirja

135 ILOLA (MT 170)

Perustettu 01.01.1992

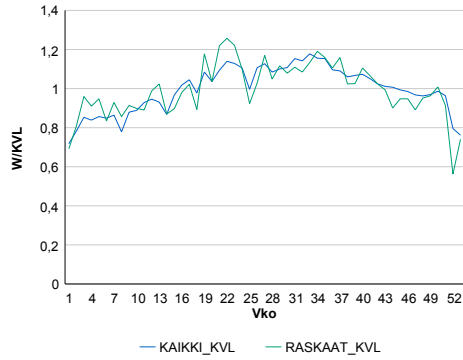
Vuoden 2015 liikennemäärät:

KVL	2 432	KVLras	75	Tieosa	11	Suunta1	Koskenkylä
KAVL	2 638	KAVLras	96	Etäisyys	8218	Suunta2	Porvoo
KKVL	2 722	KKVLras	84	Kaistoja	2		

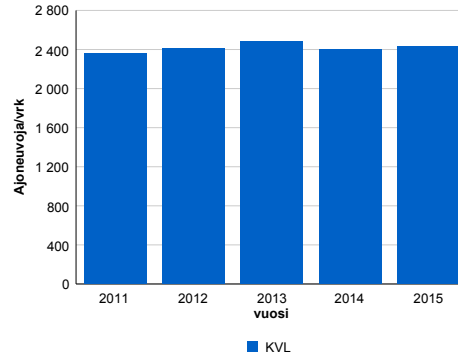
Liikenteen koostumus:

	11 HA-PA	12 KAIP	13 Linja-autot	14 KAPP	15 KATP	16 HA + PK	17 HA + AV		Kevyet ajoneuvot	Raskaat ajoneuvot
ARKILIIKENNE	93,6%	1,8%	1,2%	0,2%	0,4%	2,5%	0,3%	ARKILIIKENNE	96,3%	3,7%
KOKO VUOSI	94,2%	1,5%	1,0%	0,2%	0,4%	2,5%	0,3%	KOKO VUOSI	96,9%	3,1%

Kausivaihtelukertoimet

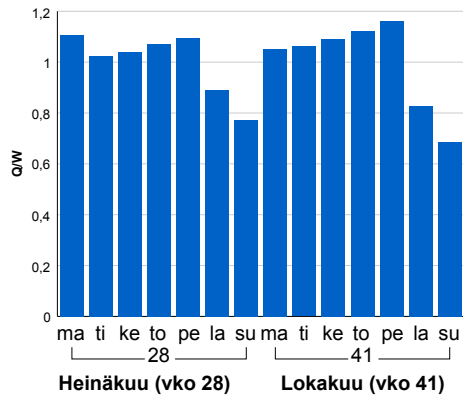


Liikenteen kehitys vv. 2015

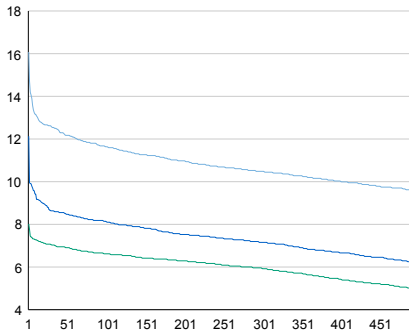


2011	2012	2013	2014	2015
2 362	2 410	2 485	2 399	2 432
1,2%	2,0%	3,1%	-3,5%	1,4%

Viikonpäivävaihtelut

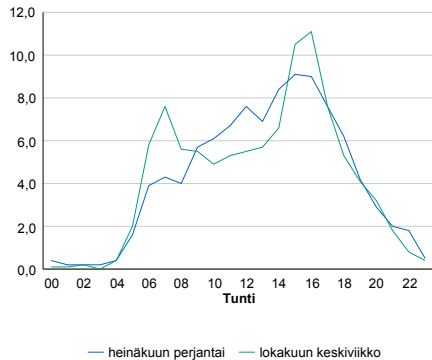


Tuntijärjestyskäyrä



Tuntivaihtelut

Heinäkuun perjantai (vko 28) ja lokakuun keskiviikko (vko 41).



h	q	q/KVL	h	qras	qras/KVL
1	391	16,1%	1	22	29,3%
30	306	12,6%	30	14	18,7%
100	283	11,6%	100	12	16,0%
300	255	10,5%	300	10	13,3%
500	232	9,5%	500	9	12,0%

8.04 LAM-kirja

136 AROLA (MT 140)

Perustettu 01.01.1992

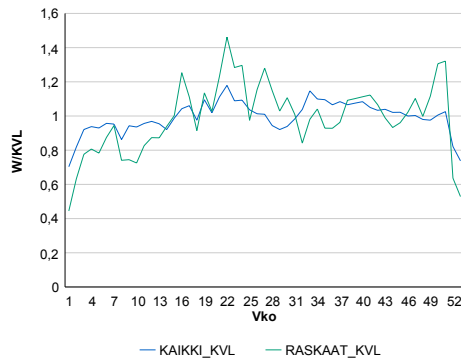
Vuoden 2015 liikennemäärät:

KVL	3 554	KVLras	227	Tieosa	9	Suunta1	Mäntsälä
KAVL	3 956	KAVLras	316	Etäisyys	4240	Suunta2	Helsinki
KKVL	3 671	KKVLras	246	Kaistoja	2		

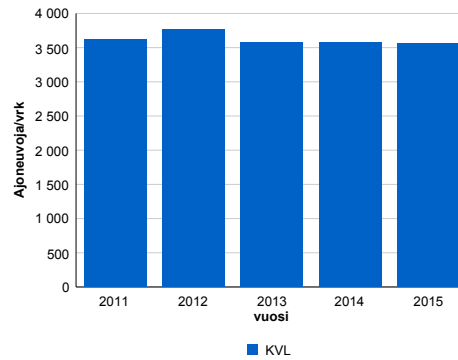
Liikenteen koostumus:

	11 HA-PA	12 KAIP	13 Linja-autot	14 KAPP	15 KATP	16 HA + PK	17 HA + AV		Kevyet ajoneuvot	Raskaat ajoneuvot
ARKILIIKENNE	89,8%	4,7%	0,4%	0,7%	2,1%	1,8%	0,5%	ARKILIIKENNE	92,0%	8,0%
KOKO VUOSI	91,1%	3,9%	0,3%	0,6%	1,6%	2,1%	0,5%	KOKO VUOSI	93,6%	6,4%

Kausivaihtelukertoimet

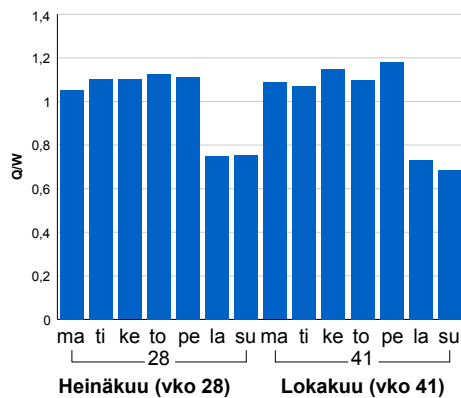


Liikenteen kehitys vv. 2015

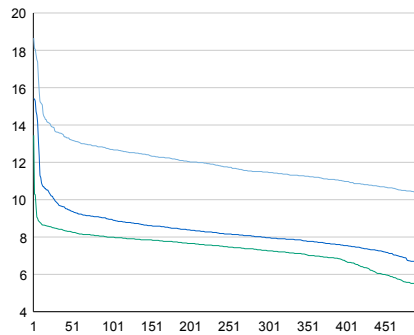


2011	2012	2013	2014	2015
3 623	3 772	3 581	3 571	3 554
2,7%	4,1%	-5,1%	-0,3%	-0,5%

Viikonpäivävaihtelut

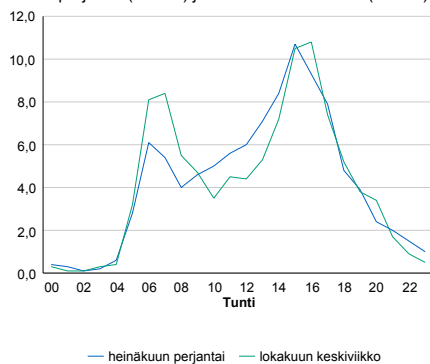


Tuntijärjestyskäyrä



Tuntivaihtelut

Heinäkuun perjantai (vko 28) ja lokakuun keskiviikko (vko 41).



— Suunta 1/KVL — Suunta 2/KVL — Yhteensä /KVL

h	q	q/KVL
1	663	18,7%
30	484	13,6%
100	451	12,7%
300	408	11,5%
500	368	10,4%

h	qras	qras/KVL
1	64	28,2%
30	47	20,7%
100	41	18,1%
300	35	15,4%
500	32	14,1%

8.04 LAM-kirja

137 KEIMOLA (VT 3)

Perustettu 01.01.1992

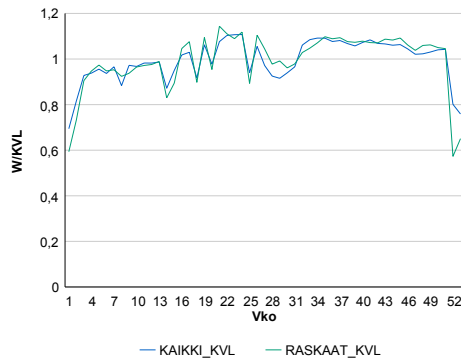
Vuoden 2015 liikennemäärät:

KVL	46 012	KVLras	3 488	Tieosa	103	Suunta1	Hämeenlinna
KAVL	50 824	KAVLras	4 668	Etäisyys	4180	Suunta2	Helsinki
KKVL	46 984	KKVLras	3 610	Kaistoja	4		

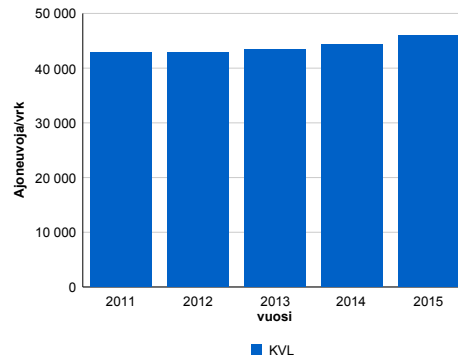
Liikenteen koostumus:

	11 HA-PA	12 KAIP	13 Linja-autot	14 KAPP	15 KATP	16 HA + PK	17 HA + AV		Kevyet ajoneuvot	Raskaat ajoneuvot
ARKILIIKENNE	89,9%	3,3%	0,8%	2,3%	2,8%	0,6%	0,3%		90,8%	9,2%
KOKO VUOSI	91,4%	2,8%	0,8%	1,9%	2,2%	0,7%	0,3%		92,4%	7,6%

Kausivaihtelukertoimet

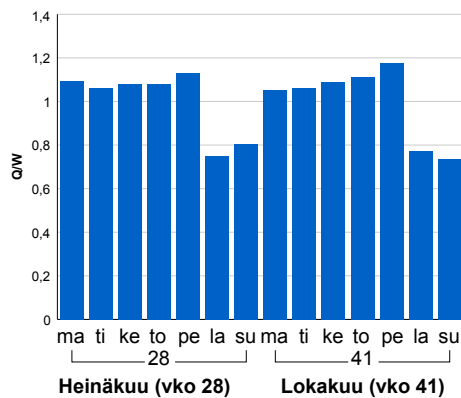


Liikenteen kehitys vv. 2015

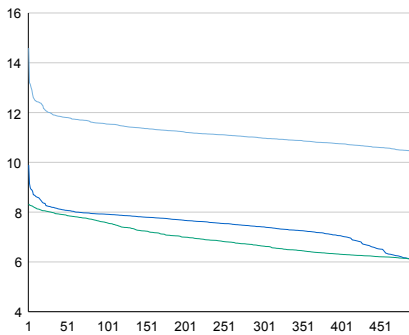


2011	2012	2013	2014	2015
42 913	42 837	43 337	44 414	46 012
4,0%	-0,2%	1,2%	2,5%	3,6%

Viikonpäivävaihtelut

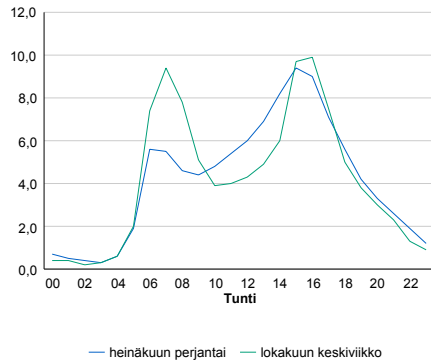


Tuntijärjestyskäyrä



Tuntivaihtelut

Heinäkuun perjantai (vko 28) ja lokakuun keskiviikko (vko 41).



h	q	q/KVL	h	qras	qras/KVL
1	6 714	14,6%	1	551	15,8%
30	5 507	12,0%	30	377	10,8%
100	5 310	11,5%	100	364	10,4%
300	5 049	11,0%	300	346	9,9%
500	4 790	10,4%	500	338	9,7%

8.04 LAM-kirja

138 ODILAMPI (MT 120)

Perustettu 01.01.1992

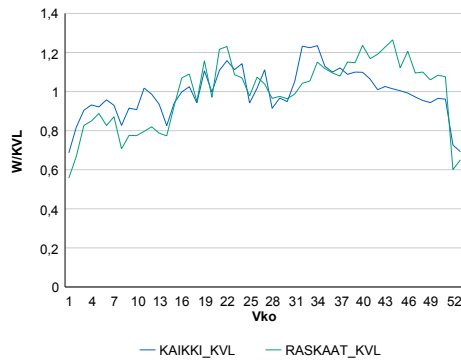
Vuoden 2015 liikennemäärät:

KVL	9 860	KVLras	444	Tieosa	4	Suunta1	Vihti
KAVL	10 803	KAVLras	581	Etäisyys	5000	Suunta2	Helsinki
KKVL	10 664	KKVLras	463	Kaistoja	2		

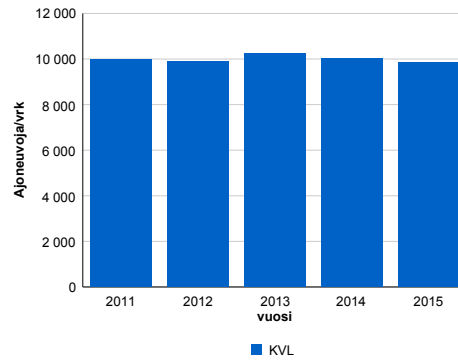
Liikenteen koostumus:

	11 HA-PA	12 KAIP	13 Linja-autot	14 KAPP	15 KATP	16 HA + PK	17 HA + AV		Kevyet ajoneuvot	Raskaat ajoneuvot
ARKILIIKENNE	92,3%	2,6%	1,5%	0,4%	0,8%	2,1%	0,3%		94,6%	5,4%
KOKO VUOSI	93,2%	2,2%	1,4%	0,3%	0,6%	2,1%	0,3%		95,5%	4,5%

Kausivaihtelukertoimet

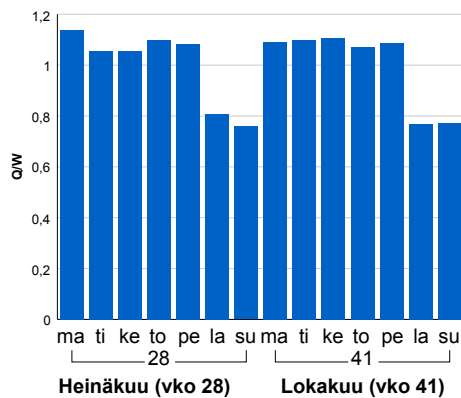


Liikenteen kehitys vv. 2015

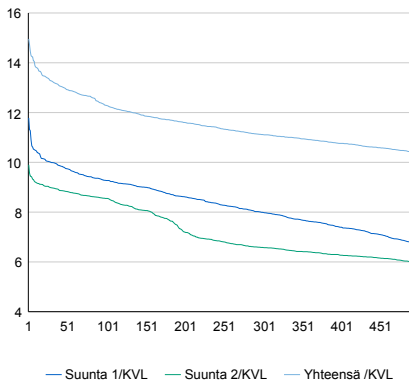


Vuosi	2011	2012	2013	2014	2015
Ajoneuvoja/vrk	9 987	9 889	10 252	10 004	9 860
% muut.	0,7%	-1,0%	3,7%	-2,4%	-1,4%

Viikonpäivävaihtelut

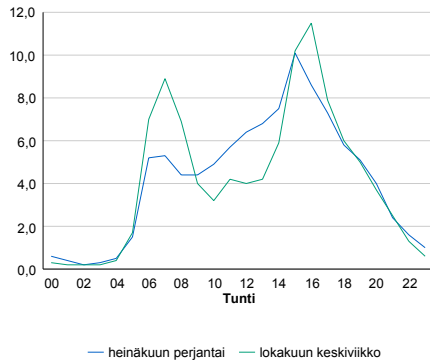


Tuntijärjestyskäyrä



Tuntivaihtelut

Heinäkuun perjantai (vko 28) ja lokakuun keskiviikko (vko 41).



h	q	q/KVL	h	qras	qras/KVL
1	1 475	15,0%	1	112	25,2%
30	1 309	13,3%	30	61	13,7%
100	1 212	12,3%	100	56	12,6%
300	1 096	11,1%	300	50	11,3%
500	1 026	10,4%	500	47	10,6%

8.04 LAM-kirja

139 NUPURI (VT 1)

Perustettu 25.08.1995

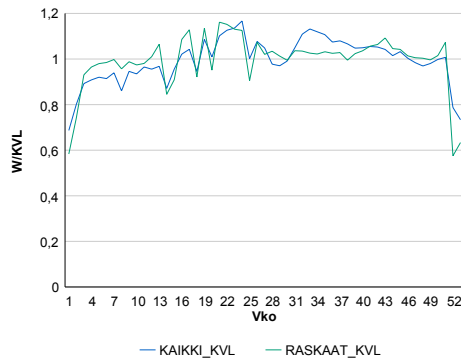
Vuoden 2015 liikennemäärät:

KVL	42 580	KVLras	3 577	Tieosa	6	Suunta1	Turku
KAVL	45 918	KAVLras	4 809	Etäisyys	2930	Suunta2	Helsinki
KKVL	45 514	KKVLras	3 711	Kaistoja	4		

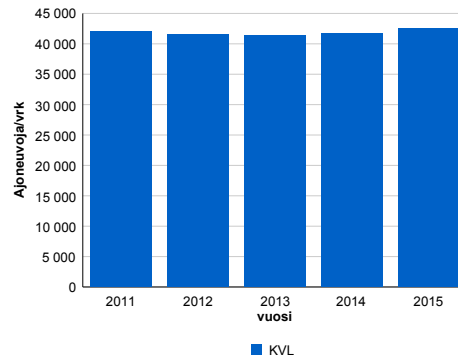
Liikenteen koostumus:

	11 HA-PA	12 KAIP	13 Linja-autot	14 KAPP	15 KATP	16 HA + PK	17 HA + AV		Kevyet ajoneuvot	Raskaat ajoneuvot
ARKILIIKENNE	87,9%	4,7%	0,9%	2,0%	2,9%	1,3%	0,3%		89,5%	10,5%
KOKO VUOSI	89,9%	3,6%	0,9%	1,6%	2,2%	1,4%	0,3%		91,6%	8,4%

Kausivaihtelukertoimet

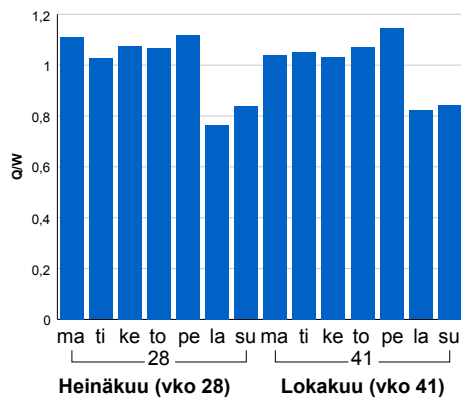


Liikenteen kehitys vv. 2015

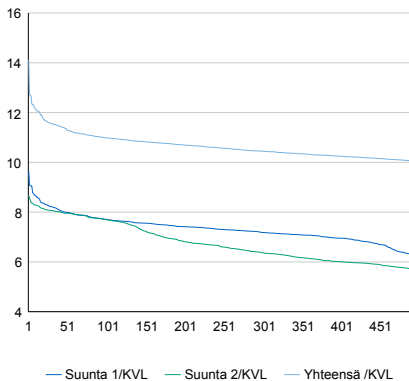


2011	2012	2013	2014	2015
42 064	41 534	41 378	41 684	42 580
2,9%	-1,3%	-0,4%	0,7%	2,2%

Viikonpäivävaihtelut

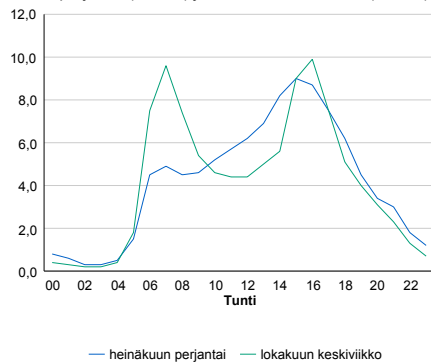


Tuntijärjestyskäyrä



Tuntivaihtelut

Heinäkuun perjantai (vko 28) ja lokakuun keskiviikko (vko 41).



h	q	q/KVL	h	qras	qras/KVL
1	6 015	14,1%	1	574	16,0%
30	4 923	11,6%	30	456	12,7%
100	4 675	11,0%	100	435	12,2%
300	4 449	10,4%	300	406	11,4%
500	4 268	10,0%	500	389	10,9%

8.04 LAM-kirja

140 JÄRVENPERÄ (KT 50)

Perustettu 01.11.1995

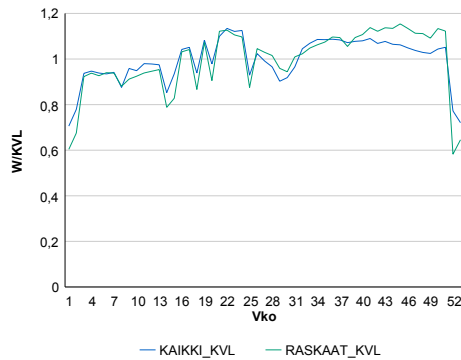
Vuoden 2015 liikennemäärät:

KVL	40 660	KVLras	3 855	Tieosa	3	Suunta1	Vantaa
KAVL	46 680	KAVLras	5 332	Etäisyys	3703	Suunta2	Espoo
KKVL	41 450	KKVLras	3 958	Kaistoja	4		

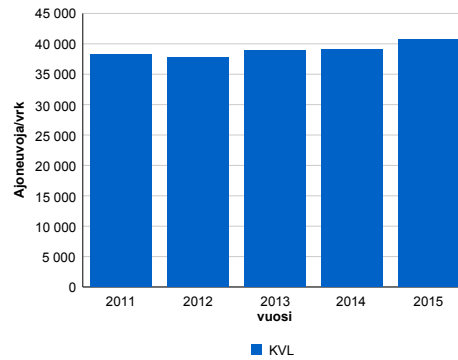
Liikenteen koostumus:

	11 HA-PA	12 KAIP	13 Linja-autot	14 KAPP	15 KATP	16 HA + PK	17 HA + AV		Kevyet ajoneuvot	Raskaat ajoneuvot
ARKILIIKENNE	87,4%	5,6%	0,6%	2,3%	3,0%	0,8%	0,4%		88,6%	11,4%
KOKO VUOSI	89,2%	4,6%	0,5%	1,9%	2,4%	0,9%	0,4%		90,5%	9,5%

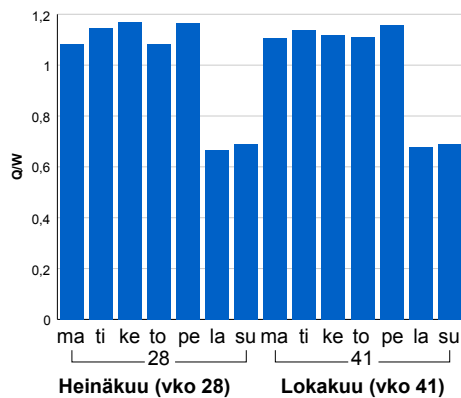
Kausivaihtelukertoimet



Liikenteen kehitys vv. 2015

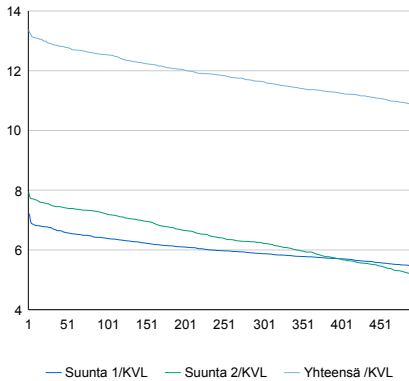


Viikonpäivävaihtelut



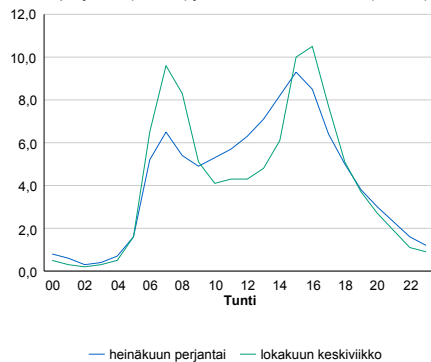
2011	2012	2013	2014	2015
38 187	37 762	38 962	39 146	40 660
1,5%	-1,1%	3,2%	0,5%	3,9%

Tuntijärjestyskäyrä



Tuntivaihtelut

Heinäkuun perjantai (vko 28) ja lokakuun keskiviikko (vko 41).



h	q	q/KVL	h	qras	qras/KVL
1	5 438	13,4%	1	847	22,0%
30	5 245	12,9%	30	476	12,3%
100	5 098	12,5%	100	461	12,0%
300	4 732	11,6%	300	438	11,4%
500	4 418	10,9%	500	423	11,0%

8.04 LAM-kirja

141 BOX (VT 7)

Perustettu 07.10.1996

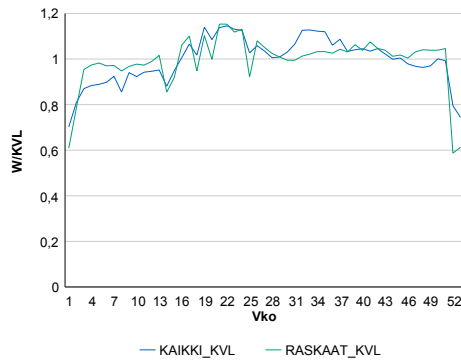
Vuoden 2015 liikennemäärät:

KVL	26 008	KVLras	2 066	Tieosa	6	Suunta1	Porvoo
KAVL	27 553	KAVLras	2 716	Etäisyys	1220	Suunta2	Helsinki
KKVL	27 983	KKVLras	2 138	Kaistoja	4		

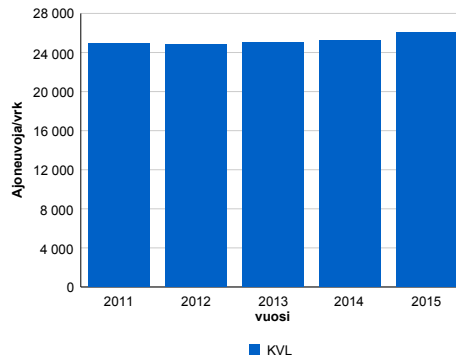
Liikenteen koostumus:

	11 HA-PA	12 KAIP	13 Linja-autot	14 KAPP	15 KATP	16 HA + PK	17 HA + AV		Kevyet ajoneuvot	Raskaat ajoneuvot
ARKILIIKENNE	89,0%	2,5%	0,8%	3,2%	3,3%	0,9%	0,2%	ARKILIIKENNE	90,1%	9,9%
KOKO VUOSI	90,8%	2,0%	0,8%	2,5%	2,6%	1,0%	0,2%	KOKO VUOSI	92,1%	7,9%

Kausivaihtelukertoimet

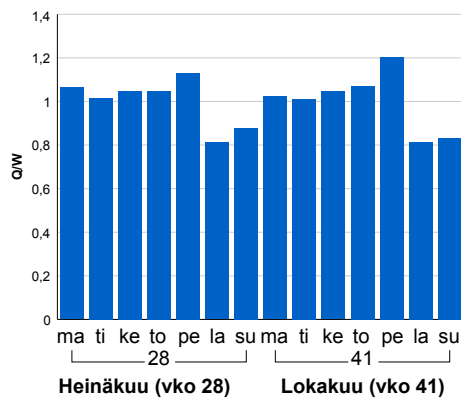


Liikenteen kehitys vv. 2015

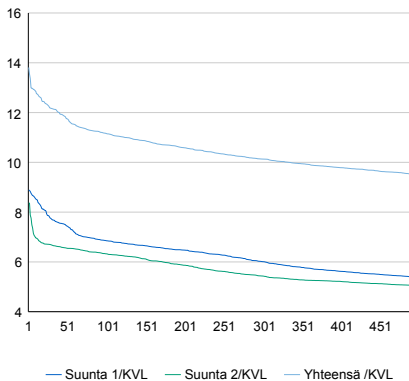


vuosi	2011	2012	2013	2014	2015
Ajoneuvoja/vrk	24 879	24 874	25 012	25 267	26 008
%	4,8%	0,0%	0,6%	1,0%	2,9%

Viikonpäivävaihtelut

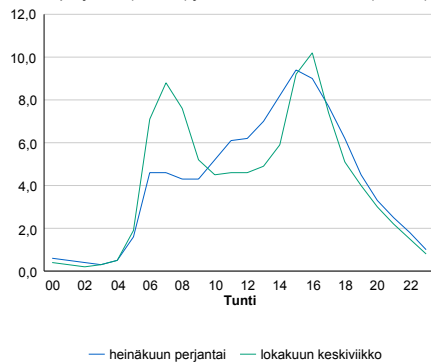


Tuntijärjestyskäyrä



Tuntivaihtelut

Heinäkuun perjantai (vko 28) ja lokakuun keskiviikko (vko 41).



h	q	q/KVL	h	qras	qras/KVL
1	3 592	13,8%	1	272	13,2%
30	3 164	12,2%	30	221	10,7%
100	2 904	11,2%	100	212	10,3%
300	2 635	10,1%	300	202	9,8%
500	2 475	9,5%	500	194	9,4%

8.04 LAM-kirja

142 LEVANTO (VT 4)

Perustettu 19.11.1997

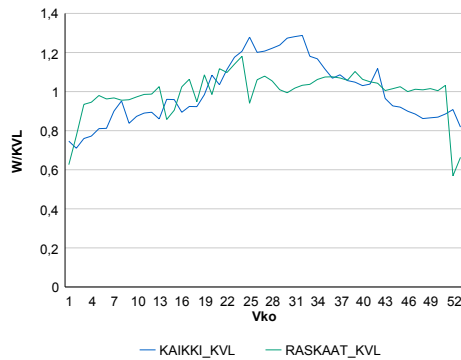
Vuoden 2015 liikennemäärät:

KVL	24 247	KVLras	2 209	Tieosa	115	Suunta1	Lahti
KAVL	22 768	KAVLras	2 855	Etäisyys	4391	Suunta2	Helsinki
KKVL	29 476	KKVLras	2 329	Kaistoja	4		

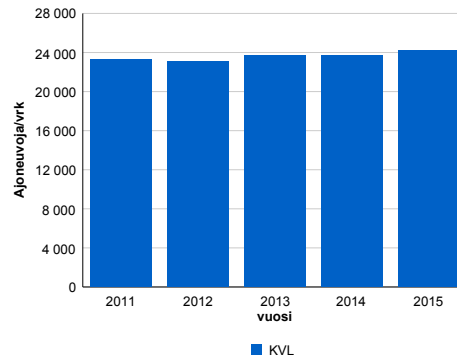
Liikenteen koostumus:

	11 HA-PA	12 KAIP	13 Linja-autot	14 KAPP	15 KATP	16 HA + PK	17 HA + AV		Kevyet ajoneuvot	Raskaat ajoneuvot
ARKILIIKENNE	85,0%	2,5%	0,7%	3,3%	5,9%	2,0%	0,5%	ARKILIIKENNE	87,5%	12,5%
KOKO VUOSI	88,3%	2,0%	0,7%	2,3%	4,1%	2,2%	0,4%	KOKO VUOSI	90,9%	9,1%

Kausivaihtelukertoimet

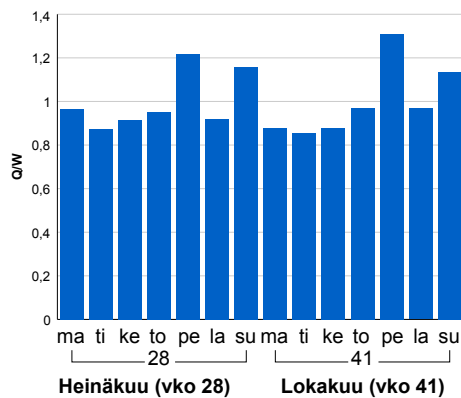


Liikenteen kehitys vv. 2015

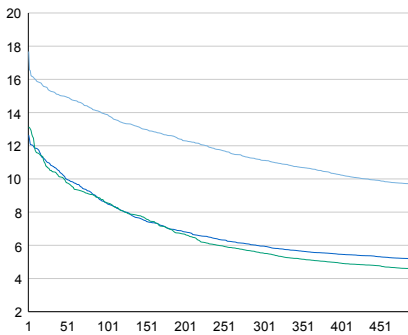


2011	2012	2013	2014	2015
23 334	23 079	23 669	23 706	24 247
3,3%	-1,1%	2,6%	0,2%	2,3%

Viikonpäivävaihtelut

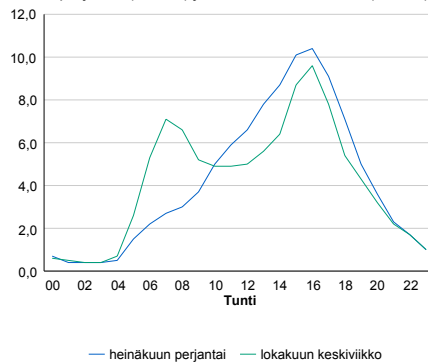


Tuntijärjestyskäyrä



Tuntivaihtelut

Heinäkuun perjantai (vko 28) ja lokakuun keskiviikko (vko 41).



h	q	q/KVL	h	qras	qras/KVL
1	4 287	17,7%	1	260	11,8%
30	3 702	15,3%	30	210	9,5%
100	3 368	13,9%	100	200	9,1%
300	2 696	11,1%	300	189	8,6%
500	2 334	9,6%	500	182	8,2%

8.04 LAM-kirja

143 SUNDSBERG (KT 51)

Perustettu 17.06.1999

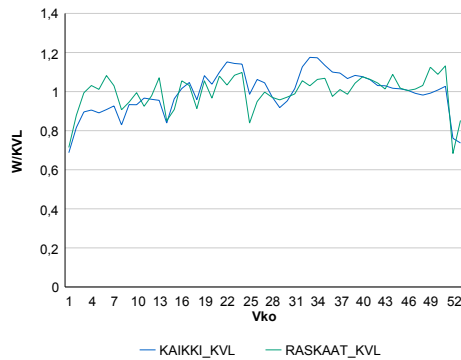
Vuoden 2015 liikennemäärät:

KVL	16 638	KVLras	729	Tieosa	7	Suunta1	Hanko
KAVL	18 111	KAVLras	912	Etäisyys	3950	Suunta2	Helsinki
KKVL	17 741	KKVLras	734	Kaistoja	4		

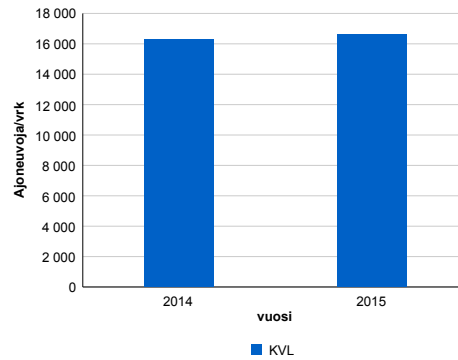
Liikenteen koostumus:

	11 HA-PA	12 KAIP	13 Linja-autot	14 KAPP	15 KATP	16 HA + PK	17 HA + AV		Kevyet ajoneuvot	Raskaat ajoneuvot
ARKILIIKENNE	93,3%	2,2%	0,6%	0,4%	1,8%	1,5%	0,2%		95,0%	5,0%
KOKO VUOSI	93,9%	2,0%	0,5%	0,3%	1,5%	1,5%	0,2%		95,6%	4,4%

Kausivaihtelukertoimet

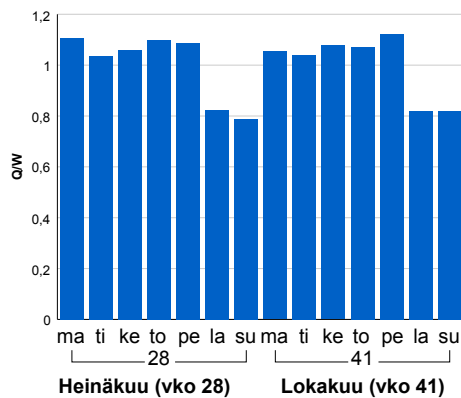


Liikenteen kehitys vv. 2015

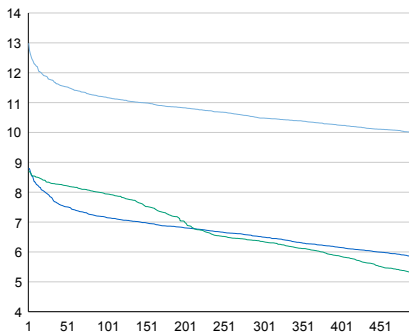


2014	2015
16 269	16 638
2,9%	2,3%

Viikonpäivävaihtelut

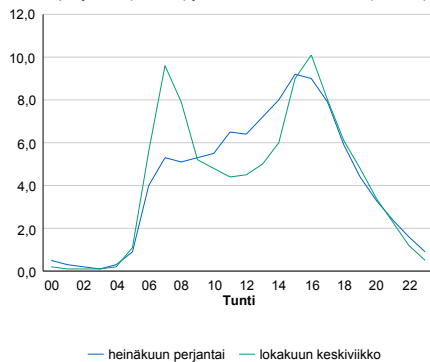


Tuntijärjestyskäyrä



Tuntivaihtelut

Heinäkuun perjantai (vko 28) ja lokakuun keskiviikko (vko 41).



h	q	q/KVL	h	qras	qras/KVL
1	2 161	13,0%	1	138	18,9%
30	1 956	11,8%	30	92	12,6%
100	1 861	11,2%	100	86	11,8%
300	1 744	10,5%	300	79	10,8%
500	1 663	10,0%	500	75	10,3%

8.04 LAM-kirja

145 KANNELMÄKI (MT 101)

Perustettu 17.06.1999

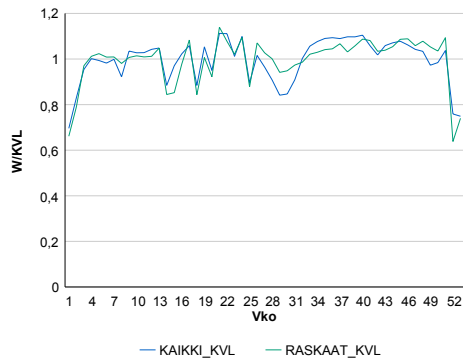
Vuoden 2015 liikennemäärät:

KVL	83 921	KVLras	4 116	Tieosa	5	Suunta1	Itäkeskus
KAVL	97 180	KAVLras	5 532	Etäisyys	1000	Suunta2	Tapiola
KKVL	82 337	KKVLras	4 143	Kaistoja	7		

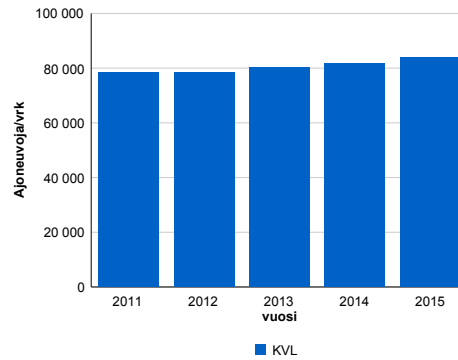
Liikenteen koostumus:

	11 HA-PA	12 KAIP	13 Linja-autot	14 KAPP	15 KATP	16 HA + PK	17 HA + AV		Kevyet ajoneuvot	Raskaat ajoneuvot
ARKILIIKENNE	93,4%	3,0%	0,3%	1,2%	1,2%	0,7%	0,2%	ARKILIIKENNE	94,3%	5,7%
KOKO VUOSI	94,2%	2,5%	0,3%	1,1%	1,0%	0,7%	0,2%	KOKO VUOSI	95,1%	4,9%

Kausivaihtelukertoimet

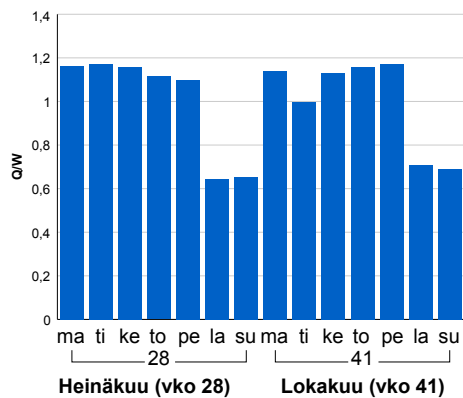


Liikenteen kehitys vv. 2015

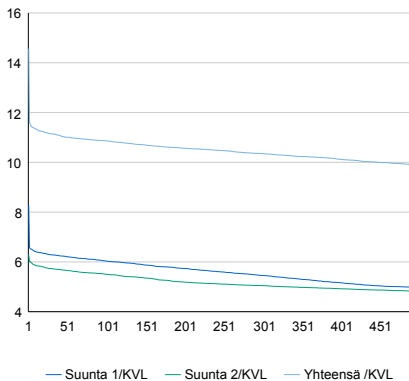


2011	2012	2013	2014	2015
78 270	78 353	80 149	81 779	83 921
5,7%	0,1%	2,3%	2,0%	2,6%

Viiköpäivävaihtelut

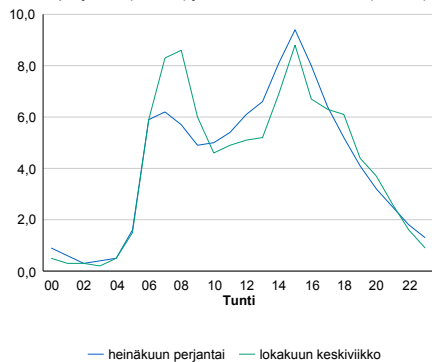


Tuntijärjestyskäyrä



Tuntivaihtelut

Heinäkuun perjantai (vko 28) ja lokakuun keskiviikko (vko 41).



h	q	q/KVL	h	qras	qras/KVL
1	12 228	14,6%	1	692	16,8%
30	9 355	11,1%	30	486	11,8%
100	9 120	10,9%	100	466	11,3%
300	8 686	10,4%	300	442	10,7%
500	8 305	9,9%	500	425	10,3%

8.04 LAM-kirja

146 LÄNSI-PAKILA (MT 101)

Perustettu 17.06.1999

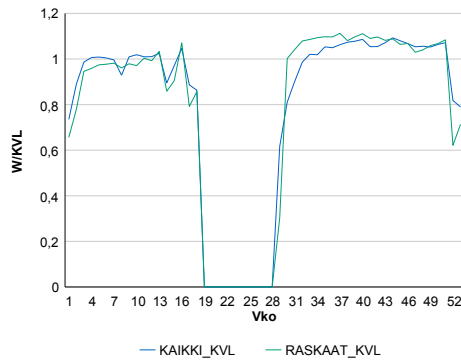
Vuoden 2015 liikennemäärät:

KVL	94 952	KVLras	3 557	Tieosa	6	Suunta1	Itäkeskus
KAVL	106 516	KAVLras	4 683	Etäisyys	1180	Suunta2	Tapiola
KKVL	91 258	KKVLras	3 759	Kaistoja	6		

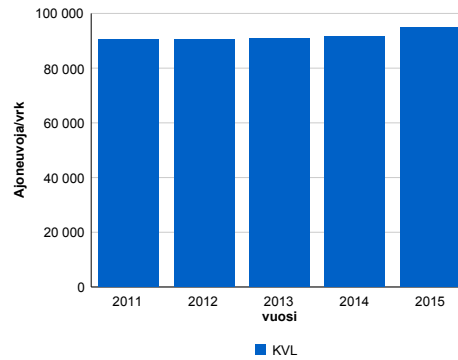
Liikenteen koostumus:

	11 HA-PA	12 KAIP	13 Linja-autot	14 KAPP	15 KATP	16 HA + PK	17 HA + AV		Kevyet ajoneuvot	Raskaat ajoneuvot
ARKILIIKENNE	94,7%	2,4%	0,4%	0,8%	0,8%	0,7%	0,2%		95,6%	4,4%
KOKO VUOSI	95,4%	1,9%	0,4%	0,7%	0,7%	0,7%	0,2%		96,3%	3,7%

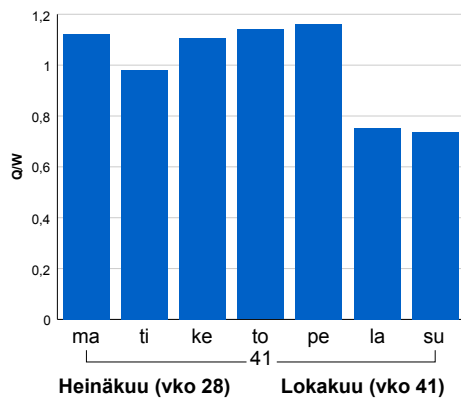
Kausivaihtelukertoimet



Liikenteen kehitys vv. 2015

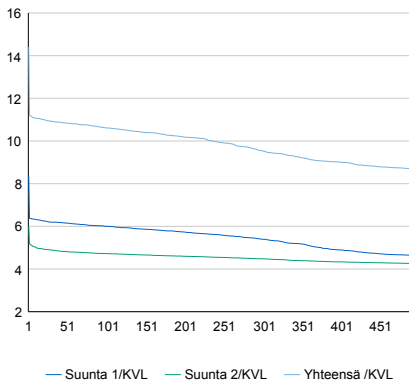


Viikonpäivävaihtelut



2011	2012	2013	2014	2015
90 487	90 622	90 678	91 612	94 952
5,0%	0,1%	0,1%	1,0%	3,6%

Tuntijärjestyskäyrä



Tuntivaihtelut

Heinäkuun perjantai (vko 28) ja lokakuun keskiviikko (vko 41).



h	q	q/KVL	h	qras	qras/KVL
1	13 677	14,4%	1	571	16,1%
30	10 383	10,9%	30	429	12,1%
100	10 075	10,6%	100	411	11,6%
300	9 061	9,5%	300	386	10,9%
500	8 238	8,7%	500	370	10,4%

8.04 LAM-kirja

149 MALMI (MT 101)

Perustettu 17.06.1999

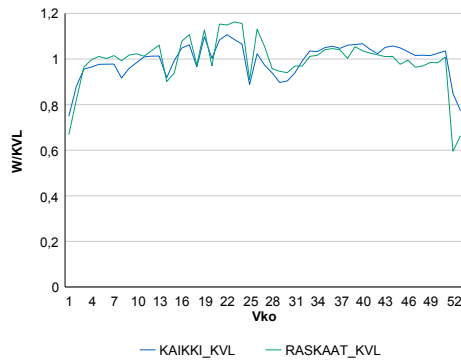
Vuoden 2015 liikennemäärät:

KVL	62 800	KVLras	3 288	Tieosa	7	Suunta1	Itäkeskus
KAVL	68 936	KAVLras	4 331	Etäisyys	4725	Suunta2	Tapiola
KKVL	62 056	KKVLras	3 366	Kaistoja	4		

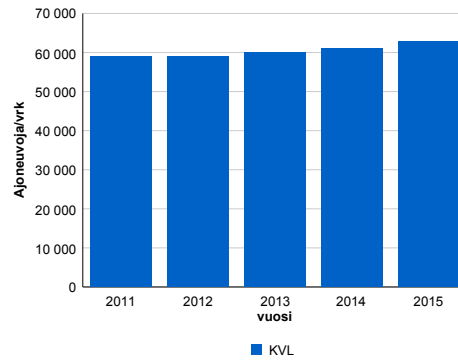
Liikenteen koostumus:

	11 HA-PA	12 KAIP	13 Linja-autot	14 KAPP	15 KATP	16 HA + PK	17 HA + AV		Kevyet ajoneuvot	Raskaat ajoneuvot
ARKILIIKENNE	92,3%	3,0%	0,8%	1,1%	1,3%	1,1%	0,3%		93,7%	6,3%
KOKO VUOSI	93,4%	2,4%	0,8%	0,9%	1,1%	1,1%	0,3%		94,8%	5,2%

Kausivaihtelukertoimet

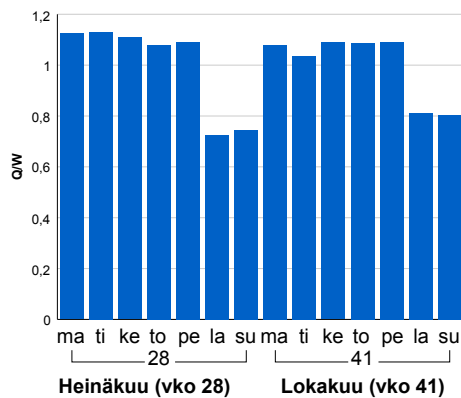


Liikenteen kehitys vv. 2015

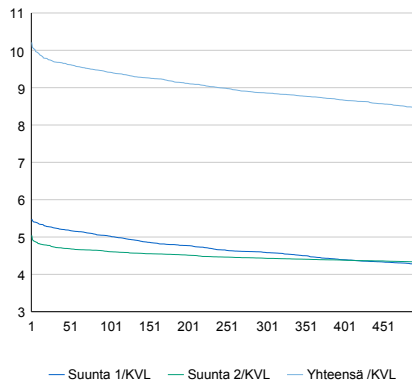


2011	2012	2013	2014	2015
59 027	58 866	60 016	61 049	62 800
3,0%	-0,3%	2,0%	1,7%	2,9%

Viikönpäivävaihtelut

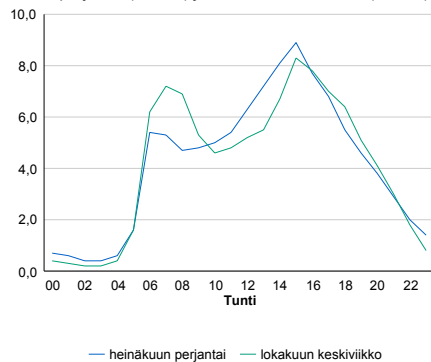


Tuntijärjestyskäyrä



Tuntivaihtelut

Heinäkuun perjantai (vko 28) ja lokakuun keskiviikko (vko 41).



h	q	q/KVL	h	qras	qras/KVL
1	6 414	10,2%	1	419	12,7%
30	6 085	9,7%	30	386	11,7%
100	5 912	9,4%	100	369	11,2%
300	5 563	8,9%	300	344	10,5%
500	5 309	8,5%	500	330	10,0%

8.04 LAM-kirja

151 PITÄJÄNMÄKI (MT 120)

Perustettu 17.06.1999

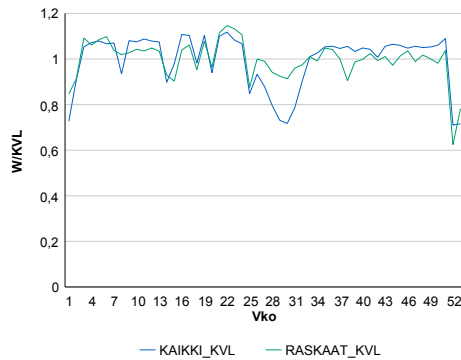
Vuoden 2015 liikennemäärät:

KVL	20 442	KVLras	1 024	Tieosa	2	Suunta1	Pori
KAVL	24 837	KAVLras	1 304	Etäisyys	250	Suunta2	Helsinki
KKVL	18 691	KKVLras	1 017	Kaistoja	4		

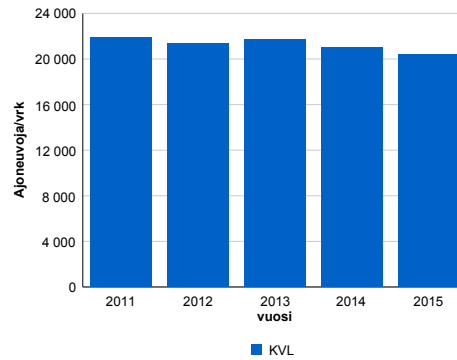
Liikenteen koostumus:

	11 HA-PA	12 KAIP	13 Linja-autot	14 KAPP	15 KATP	16 HA + PK	17 HA + AV		Kevyet ajoneuvot	Raskaat ajoneuvot
ARKILIIKENNE	94,3%	2,6%	2,2%	0,3%	0,1%	0,3%	0,1%	ARKILIIKENNE	94,7%	5,3%
KOKO VUOSI	94,5%	2,3%	2,3%	0,3%	0,1%	0,3%	0,1%	KOKO VUOSI	95,0%	5,0%

Kausivaihtelukertoimet

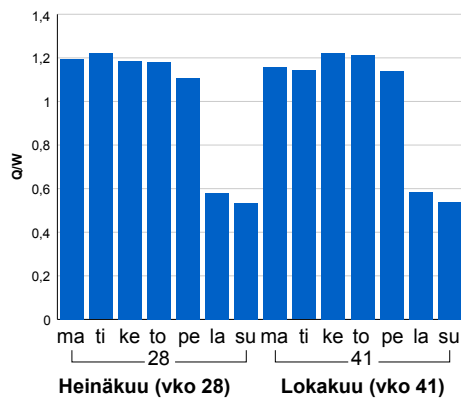


Liikenteen kehitys vv. 2015

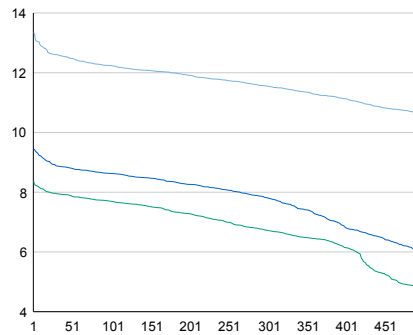


2011	2012	2013	2014	2015
21 923	21 381	21 676	21 021	20 442
2,0%	-2,5%	1,4%	-3,0%	-2,8%

Viikonpäivävaihtelut

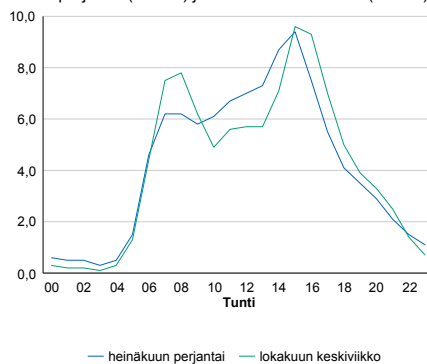


Tuntijärjestyskäyrä



Tuntivaihtelut

Heinäkuun perjantai (vko 28) ja lokakuun keskiviikko (vko 41).



h	q	q/KVL	h	qras	qras/KVL
1	2 727	13,3%	1	140	13,7%
30	2 577	12,6%	30	121	11,8%
100	2 502	12,2%	100	115	11,2%
300	2 362	11,6%	300	108	10,5%
500	2 178	10,7%	500	103	10,1%

8.04 LAM-kirja

152 PIRKKOLA (VT 3)

Perustettu 17.06.1999

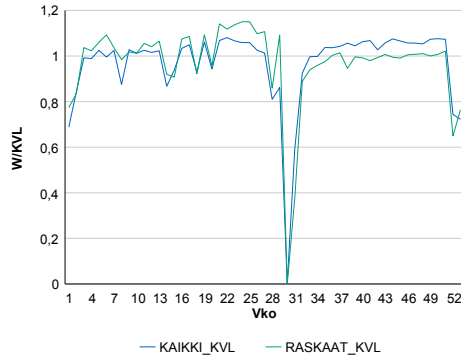
Vuoden 2015 liikennemäärät:

KVL	42 367	KVLras	2 440	Tieosa	101	Suunta1	Tampere
KAVL	48 759	KAVLras	3 131	Etäisyys	4400	Suunta2	Helsinki
KKVL	41 728	KKVLras	2 475	Kaistoja	4		

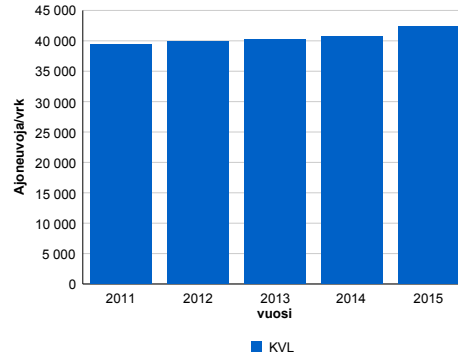
Liikenteen koostumus:

	11 HA-PA	12 KAIP	13 Linja-autot	14 KAPP	15 KATP	16 HA + PK	17 HA + AV		Kevyet ajoneuvot	Raskaat ajoneuvot
ARKILIIKENNE	92,6%	3,6%	1,1%	0,9%	0,9%	0,8%	0,3%		93,6%	6,4%
KOKO VUOSI	93,3%	3,1%	1,1%	0,8%	0,8%	0,7%	0,2%		94,2%	5,8%

Kausivaihtelukertoimet

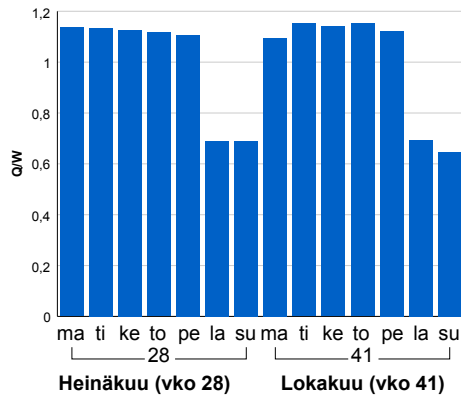


Liikenteen kehitys vv. 2015

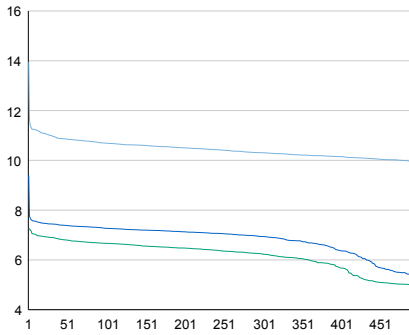


2011	2012	2013	2014	2015
39 373	39 855	40 251	40 652	42 367
2,3%	1,2%	1,0%	1,0%	4,2%

Viikonpäivävaihtelut

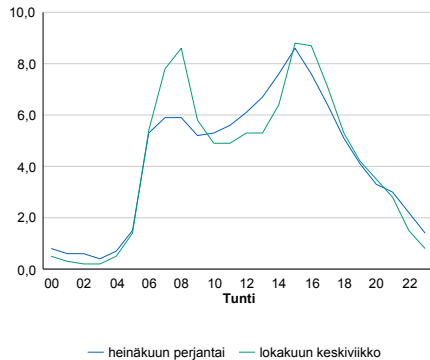


Tuntijärjestyskäyrä



Tuntivaihtelut

Heinäkuun perjantai (vko 28) ja lokakuun keskiviikko (vko 41).



h	q	q/KVL	h	qras	qras/KVL
1	5 913	14,0%	1	309	12,7%
30	4 657	11,0%	30	251	10,3%
100	4 529	10,7%	100	239	9,8%
300	4 366	10,3%	300	226	9,3%
500	4 211	9,9%	500	218	8,9%

8.04 LAM-kirja

153 OULUNKYLÄ (VT 45)

Perustettu 22.09.1998

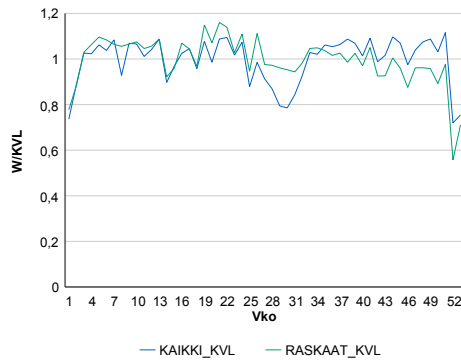
Vuoden 2015 liikennemäärät:

KVL	36 869	KVLras	1 495	Tieosa	1	Suunta1	Tuusula
KAVL	42 052	KAVLras	1 941	Etäisyys	4900	Suunta2	Helsinki
KKVL	34 687	KKVLras	1 514	Kaistoja	4		

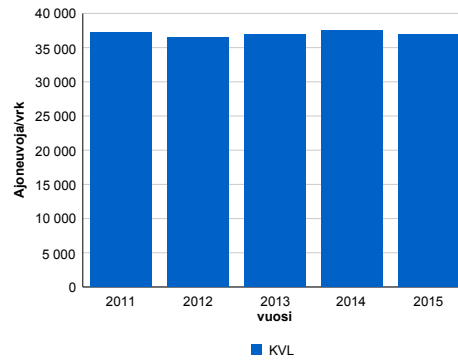
Liikenteen koostumus:

	11 HA-PA	12 KAIP	13 Linja-autot	14 KAPP	15 KATP	16 HA + PK	17 HA + AV		Kevyet ajoneuvot	Raskaat ajoneuvot
ARKILIIKENNE	94,7%	2,9%	0,5%	0,6%	0,5%	0,5%	0,2%		95,4%	4,6%
KOKO VUOSI	95,3%	2,5%	0,6%	0,5%	0,5%	0,5%	0,2%		95,9%	4,1%

Kausivaihtelukertoimet

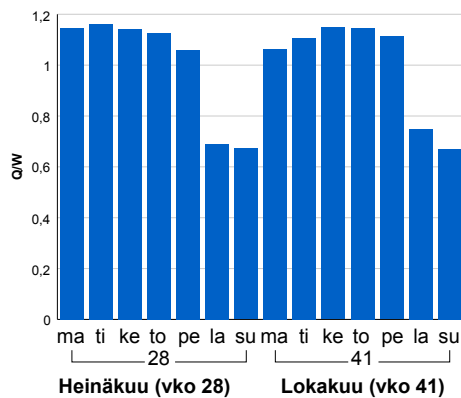


Liikenteen kehitys vv. 2015

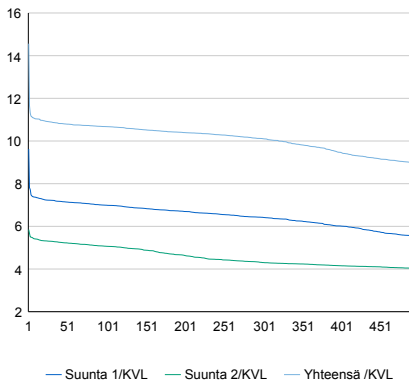


2011	2012	2013	2014	2015
37 153	36 507	36 878	37 520	36 869
1,4%	-1,7%	1,0%	1,7%	-1,7%

Viikonpäivävaihtelut

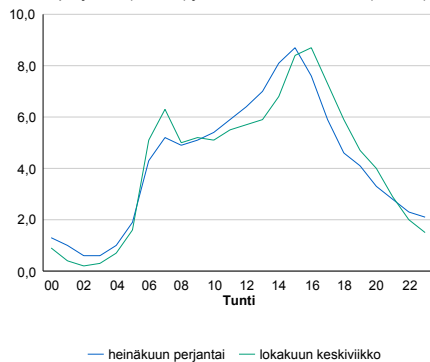


Tuntijärjestyskäyrä



Tuntivaihtelut

Heinäkuun perjantai (vko 28) ja lokakuun keskiviikko (vko 41).



h	q	q/KVL	h	qras	qras/KVL
1	5 369	14,6%	1	208	13,9%
30	4 014	10,9%	30	178	11,9%
100	3 936	10,7%	100	167	11,2%
300	3 729	10,1%	300	155	10,4%
500	3 297	8,9%	500	149	10,0%

8.04 LAM-kirja

155 KULOSAARI (MT 170)

Perustettu 17.06.1999

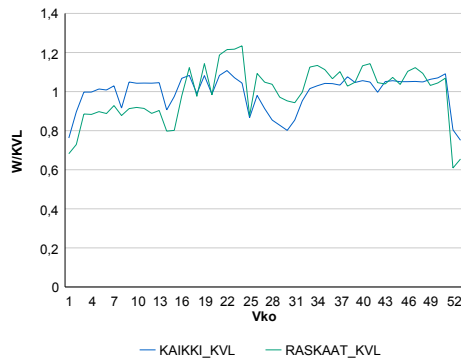
Vuoden 2015 liikennemäärät:

KVL	41 695	KVLras	1 629	Tieosa	1	Suunta1	Itäkeskus
KAVL	46 582	KAVLras	2 119	Etäisyys	1400	Suunta2	Helsinki
KKVL	39 385	KKVLras	1 728	Kaistoja	6		

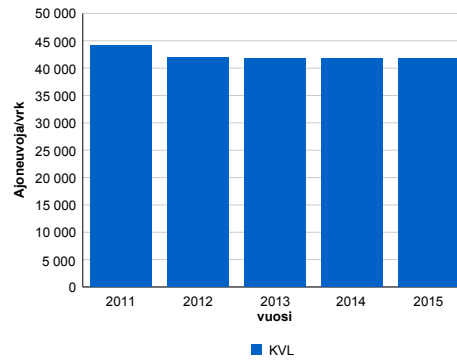
Liikenteen koostumus:

	11 HA-PA	12 KAIP	13 Linja-autot	14 KAPP	15 KATP	16 HA + PK	17 HA + AV		Kevyet ajoneuvot	Raskaat ajoneuvot
ARKILIIKENNE	94,9%	2,4%	0,7%	1,3%	0,1%	0,4%	0,1%	ARKILIIKENNE	95,5%	4,5%
KOKO VUOSI	95,6%	2,0%	0,6%	1,2%	0,1%	0,4%	0,1%	KOKO VUOSI	96,1%	3,9%

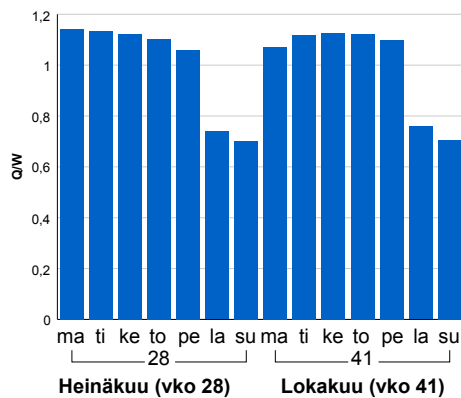
Kausivaihtelukertoimet



Liikenteen kehitys vv. 2015

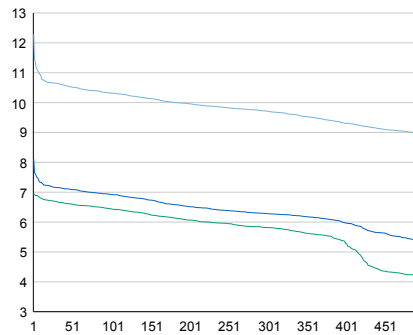


Viikonpäivävaihtelut



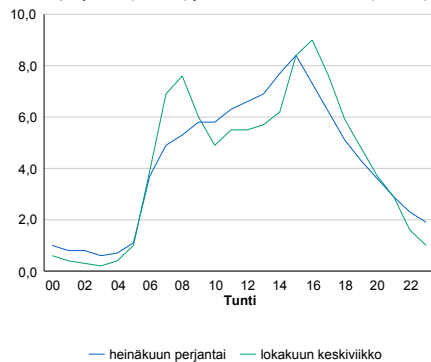
2011	2012	2013	2014	2015
44 230	42 040	41 798	41 698	41 695
5,9%	-5,0%	-0,6%	-0,2%	0,0%

Tuntijärjestyskäyrä



Tuntivaihtelut

Heinäkuun perjantai (vko 28) ja lokakuun keskiviikko (vko 41).



h	q	q/qKVL	h	qras	qras/qKVL
1	5 124	12,3%	1	248	15,2%
30	4 438	10,6%	30	216	13,3%
100	4 303	10,3%	100	204	12,5%
300	4 050	9,7%	300	186	11,4%
500	3 736	9,0%	500	177	10,9%

8.04 LAM-kirja

156 JORVAS (KT 51)

Perustettu 17.06.1999

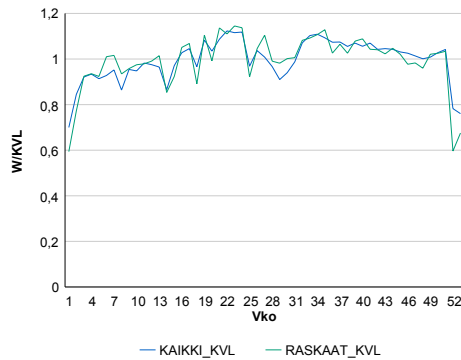
Vuoden 2015 liikennemäärät:

KVL	22 732	KVLras	1 358	Tieosa	8	Suunta1	Hanko
KAVL	24 700	KAVLras	1 748	Etäisyys	2700	Suunta2	Helsinki
KKVL	23 506	KKVLras	1 440	Kaistoja	4		

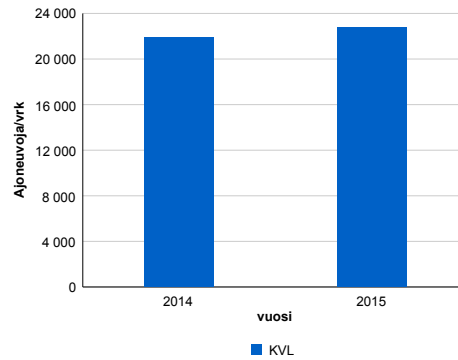
Liikenteen koostumus:

	11 HA-PA	12 KAIP	13 Linja-autot	14 KAPP	15 KATP	16 HA + PK	17 HA + AV		Kevyet ajoneuvot	Raskaat ajoneuvot
ARKILIIKENNE	90,8%	2,9%	0,5%	1,0%	2,7%	1,8%	0,4%		92,9%	7,1%
KOKO VUOSI	91,9%	2,5%	0,4%	0,8%	2,2%	1,8%	0,3%		94,0%	6,0%

Kausivaihtelukertoimet

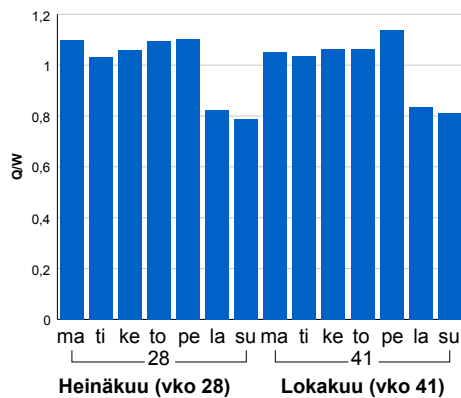


Liikenteen kehitys vv. 2015

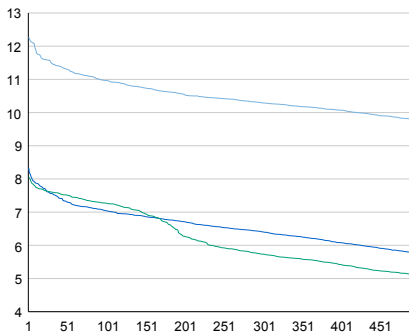


2014	2015
21 868	22 732
2,8%	4,0%

Viiköpäivävaihtelut

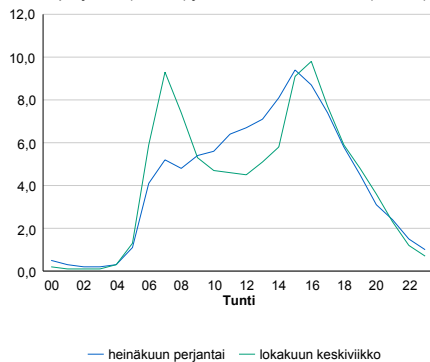


Tuntijärjestyskäyrä



Tuntivaihtelut

Heinäkuun perjantai (vko 28) ja lokakuun keskiviikko (vko 41).



h	q	q/KVL	h	qras	qras/KVL
1	2 789	12,3%	1	195	14,4%
30	2 614	11,5%	30	167	12,3%
100	2 492	11,0%	100	158	11,6%
300	2 340	10,3%	300	148	10,9%
500	2 223	9,8%	500	142	10,5%

8.04 LAM-kirja

158 HAGABÖLE (MT 170)

Perustettu 26.09.1998

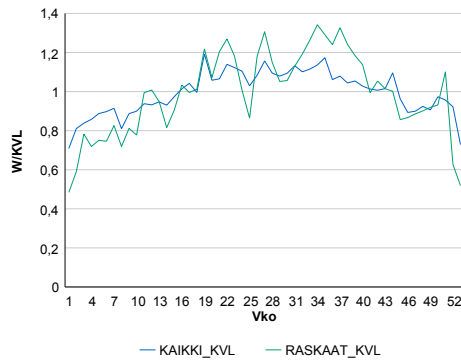
Vuoden 2015 liikennemäärät:

KVL	1 377	KVLras	112	Tieosa	16	Suunta1	Loviisa
KAVL	1 444	KAVLras	142	Etäisyys	3330	Suunta2	Porvoo
KKVL	1 527	KKVLras	130	Kaistoja	2		

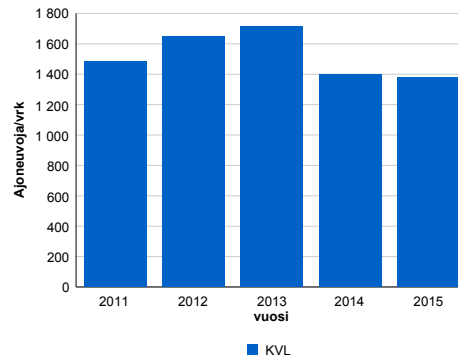
Liikenteen koostumus:

	11 HA-PA	12 KAIP	13 Linja-autot	14 KAPP	15 KATP	16 HA + PK	17 HA + AV		Kevyet ajoneuvot	Raskaat ajoneuvot
ARKILIIKENNE	87,0%	3,1%	2,2%	1,2%	3,4%	2,7%	0,5%	ARKILIIKENNE	90,1%	9,9%
KOKO VUOSI	88,7%	2,6%	2,0%	0,9%	2,6%	2,7%	0,5%	KOKO VUOSI	91,9%	8,1%

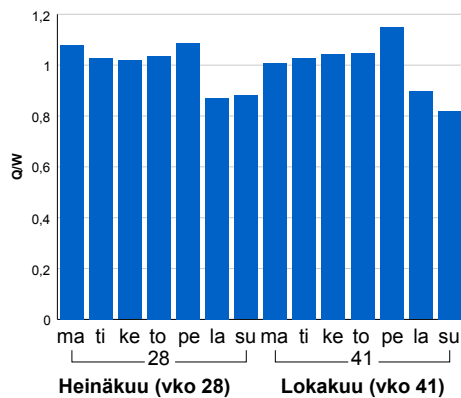
Kausivaihtelukertoimet



Liikenteen kehitys vv. 2015

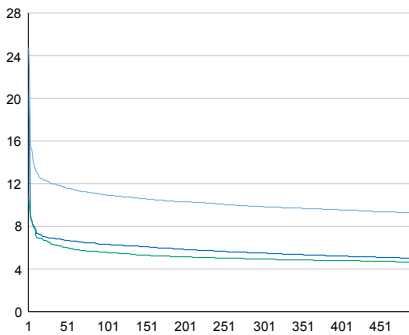


Viikonpäivävaihtelut



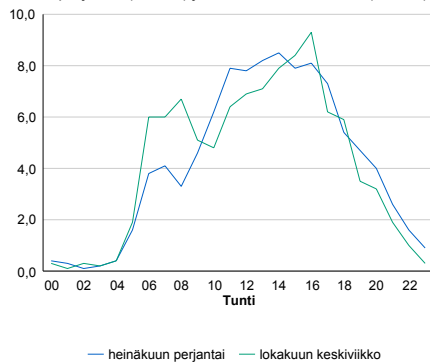
2011	2012	2013	2014	2015
1 485	1 646	1 713	1 399	1 377
2,3%	10,8%	4,1%	-18,3%	-1,6%

Tuntijärjestyskäyrä



Tuntivaihtelut

Heinäkuun perjantai (vko 28) ja lokakuun keskiviikko (vko 41).



h	q	q/KVL	h	qras	qras/KVL
1	341	24,8%	1	36	32,1%
30	165	12,0%	30	21	18,8%
100	151	11,0%	100	18	16,1%
300	136	9,9%	300	15	13,4%
500	127	9,2%	500	14	12,5%

8.04 LAM-kirja

159 PETIKKO (KT 50)

Perustettu 01.08.2005

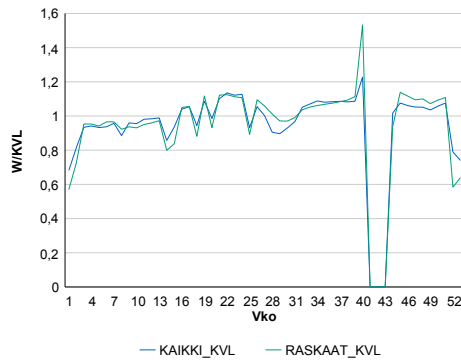
Vuoden 2015 liikennemäärät:

KVL	48 338	KVLras	4 082	Tieosa	5	Suunta1	Suunta 1
KAVL	55 627	KAVLras	5 707	Etäisyys	650	Suunta2	Suunta 2
KKVL	49 271	KKVLras	4 235	Kaistoja	4		

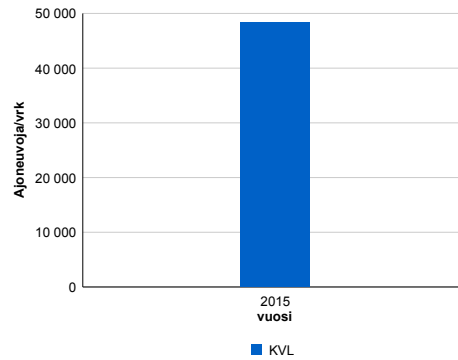
Liikenteen koostumus:

	11 HA-PA	12 KAIP	13 Linja-autot	14 KAPP	15 KATP	16 HA + PK	17 HA + AV		Kevyet ajoneuvot	Raskaat ajoneuvot
ARKILIIKENNE	88,4%	5,1%	0,2%	2,3%	2,7%	1,1%	0,3%		89,7%	10,3%
KOKO VUOSI	90,1%	4,1%	0,2%	1,9%	2,2%	1,1%	0,3%		91,6%	8,4%

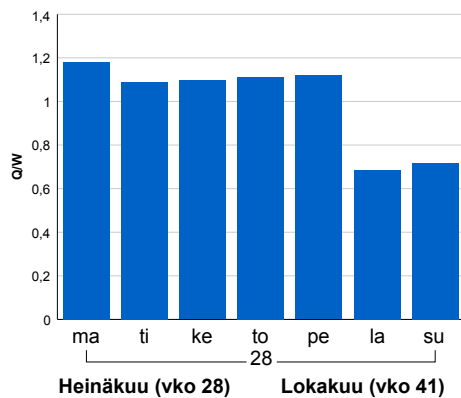
Kausivaihtelukertoimet



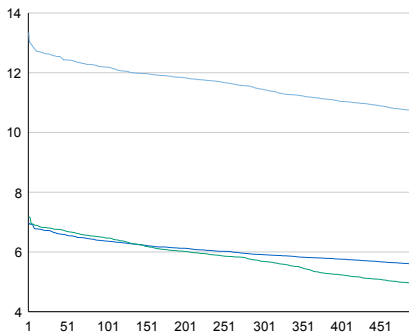
Liikenteen kehitys vv. 2015



Viikonpäivävaihtelut

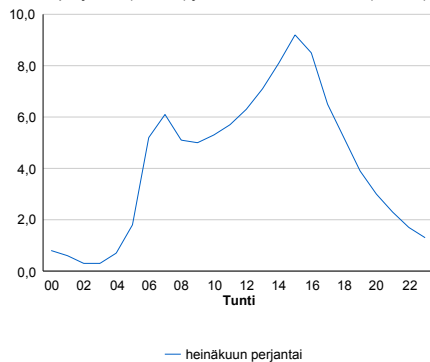


Tuntijärjestyskäyrä



Tuntivaihtelut

Heinäkuun perjantai (vko 28) ja lokakuun keskiviikko (vko 41).



h	q	q/KVL	h	qras	qras/KVL
1	6 450	13,3%	1	532	13,0%
30	6 088	12,6%	30	507	12,4%
100	5 893	12,2%	100	487	11,9%
300	5 534	11,4%	300	466	11,4%
500	5 182	10,7%	500	451	11,0%

8.04 LAM-kirja

160 HEIDEHOF (KT 50)

Perustettu 13.06.2005

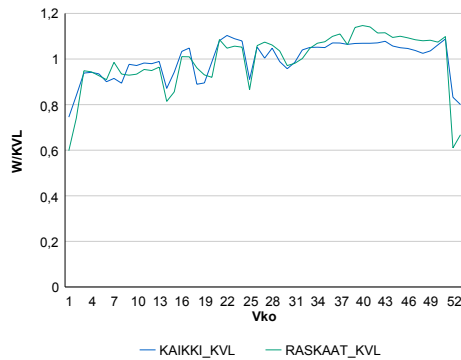
Vuoden 2015 liikennemäärät:

KVL	51 013	KVLras	4 436	Tieosa	7	Suunta1	Itäsalmi
KAVL	57 451	KAVLras	6 106	Etäisyys	3800	Suunta2	Espoo
KKVL	52 301	KKVLras	4 580	Kaistoja	4		

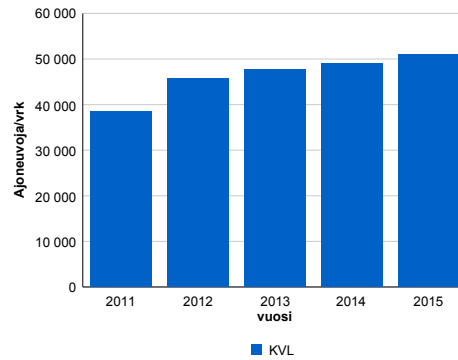
Liikenteen koostumus:

	11 HA-PA	12 KAIP	13 Linja-autot	14 KAPP	15 KATP	16 HA + PK	17 HA + AV		Kevyet ajoneuvot	Raskaat ajoneuvot
ARKILIIKENNE	88,2%	4,5%	0,2%	3,3%	2,6%	0,9%	0,3%		89,4%	10,6%
KOKO VUOSI	90,1%	3,7%	0,2%	2,7%	2,1%	0,9%	0,2%		91,3%	8,7%

Kausivaihtelukertoimet

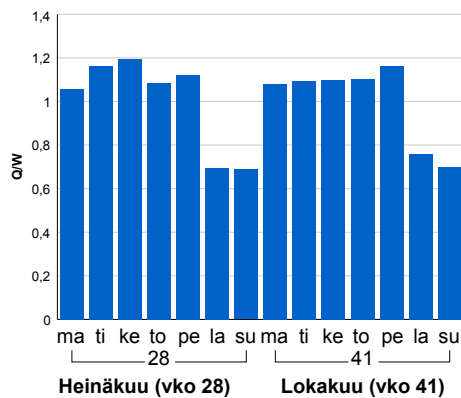


Liikenteen kehitys vv. 2015

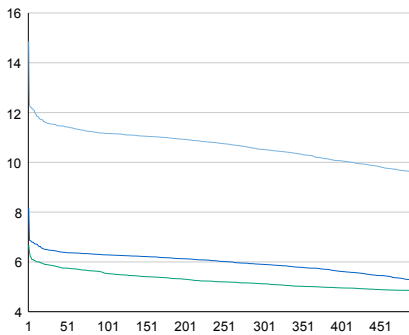


vuosi	2011	2012	2013	2014	2015
Ajoneuvoja/vrk	38 594	45 683	47 759	49 077	51 013
%	11,8%	18,4%	4,5%	2,8%	3,9%

Viikonpäivävaihtelut

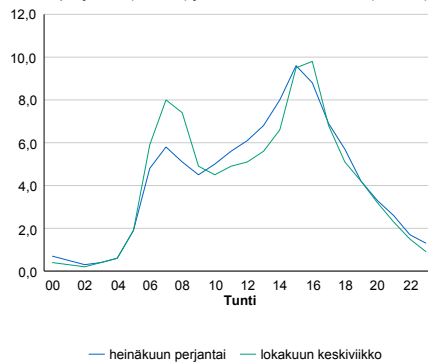


Tuntijärjestyskäyrä



Tuntivaihtelut

Heinäkuun perjantai (vko 28) ja lokakuun keskiviikko (vko 41).



h	q	q/KVL	h	qras	qras/KVL
1	7 578	14,9%	1	772	17,4%
30	5 884	11,5%	30	557	12,6%
100	5 692	11,2%	100	539	12,2%
300	5 366	10,5%	300	512	11,5%
500	4 877	9,6%	500	495	11,2%

8.04 LAM-kirja

1605 HAUKLAMPI (VT 1)

Perustettu 01.10.2008

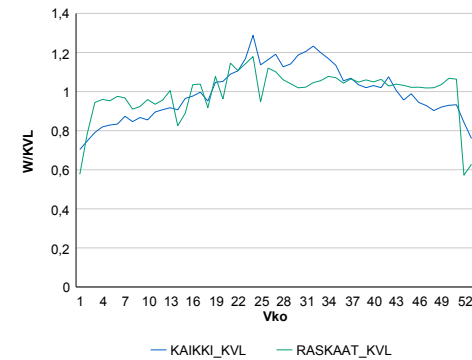
Vuoden 2015 liikennemäärät:

KVL	13 291	KVLras	1 427	Tieosa	15	Suunta1	Turku
KAVL	12 677	KAVLras	1 825	Etäisyys	3515	Suunta2	Helsinki
KKVL	15 658	KKVLras	1 528	Kaistoja	4		

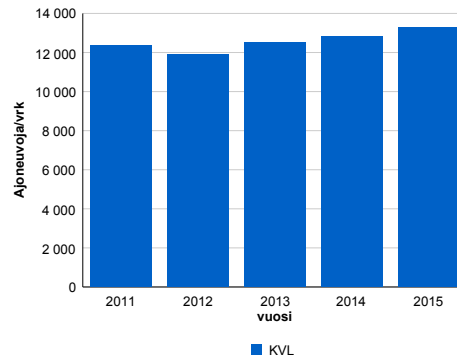
Liikenteen koostumus:

	11 HA-PA	12 KAIP	13 Linja-autot	14 KAPP	15 KATP	16 HA + PK	17 HA + AV		Kevyet ajoneuvot	Raskaat ajoneuvot
ARKILIIKENNE	84,0%	2,5%	1,4%	4,4%	6,1%	1,2%	0,4%		85,6%	14,4%
KOKO VUOSI	87,5%	1,9%	1,4%	3,2%	4,3%	1,4%	0,4%		89,3%	10,7%

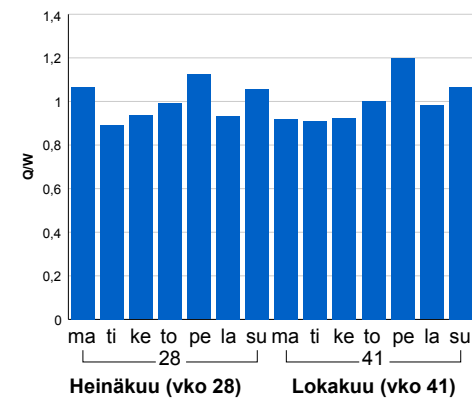
Kausivaihtelukertoimet



Liikenteen kehitys vv. 2015

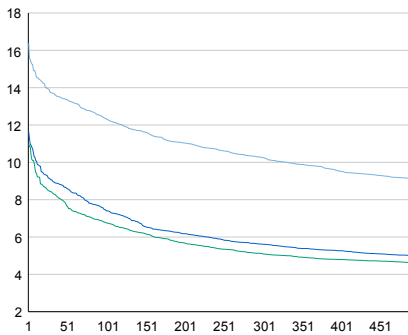


Viikonpäivävaihtelut



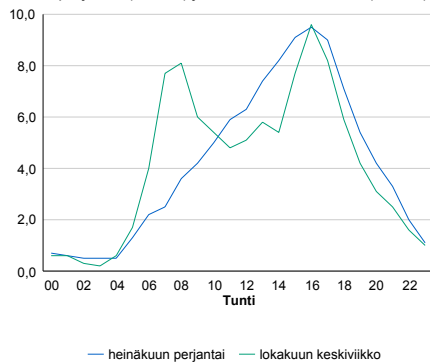
2011	2012	2013	2014	2015
12 363	11 906	12 517	12 814	13 291
5,7%	-3,7%	5,1%	2,4%	3,7%

Tuntijärjestyskäyrä



Tuntivaihtelut

Heinäkuun perjantai (vko 28) ja lokakuun keskiviikko (vko 41).



h	q	q/KVL	h	qras	qras/KVL
1	2 176	16,4%	1	176	12,3%
30	1 823	13,7%	30	158	11,1%
100	1 641	12,3%	100	146	10,2%
300	1 363	10,3%	300	131	9,2%
500	1 211	9,1%	500	124	8,7%

8.04 LAM-kirja

1606 PITKÄMÄKI (VT 1)

Perustettu 01.10.2008

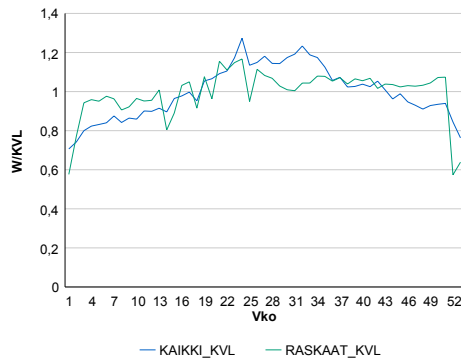
Vuoden 2015 liikennemäärät:

KVL	15 181	KVLras	1 480	Tieosa	14	Suunta1	Turku
KAVL	14 602	KAVLras	1 894	Etäisyys	2233	Suunta2	Helsinki
KKVL	17 821	KKVLras	1 577	Kaistoja	4		

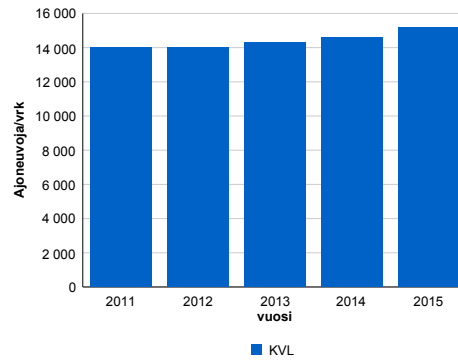
Liikenteen koostumus:

	11 HA-PA	12 KAIP	13 Linja-autot	14 KAPP	15 KATP	16 HA + PK	17 HA + AV		Kevyet ajoneuvot	Raskaat ajoneuvot
ARKILIIKENNE	85,4%	2,7%	0,9%	4,2%	5,2%	1,3%	0,3%	ARKILIIKENNE	87,0%	13,0%
KOKO VUOSI	88,5%	2,1%	0,9%	3,1%	3,6%	1,4%	0,3%	KOKO VUOSI	90,3%	9,7%

Kausivaihtelukertoimet

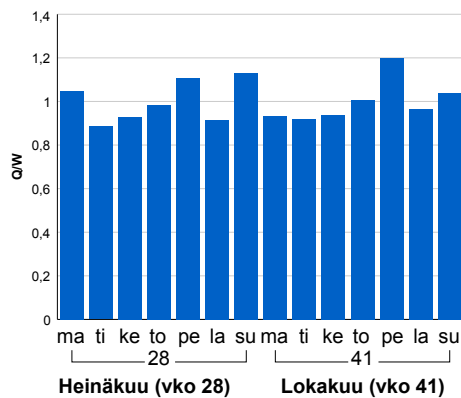


Liikenteen kehitys vv. 2015

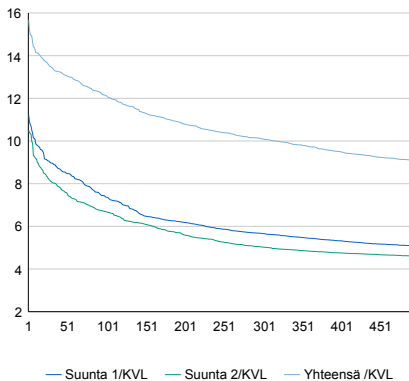


2011	2012	2013	2014	2015
14 001	14 008	14 296	14 594	15 181
6,6%	0,0%	2,1%	2,1%	4,0%

Viikonpäivävaihtelut

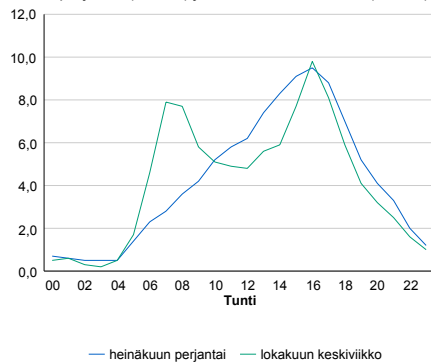


Tuntijärjestyskäyrä



Tuntivaihtelut

Heinäkuun perjantai (vko 28) ja lokakuun keskiviikko (vko 41).



h	q	q/KVL	h	qras	qras/KVL
1	2 377	15,7%	1	190	12,8%
30	2 042	13,5%	30	166	11,2%
100	1 840	12,1%	100	154	10,4%
300	1 533	10,1%	300	137	9,3%
500	1 379	9,1%	500	129	8,7%

8.04 LAM-kirja

1607 KARNAINEN (VT 1)

Perustettu 01.01.2008

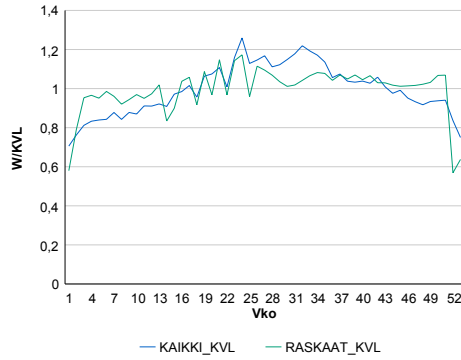
Vuoden 2015 liikennemäärät:

KVL	17 159	KVLras	1 569	Tieosa	12	Suunta1	Turku
KAVL	16 649	KAVLras	2 013	Etäisyys	2234	Suunta2	Helsinki
KKVL	19 955	KKVLras	1 679	Kaistoja	4		

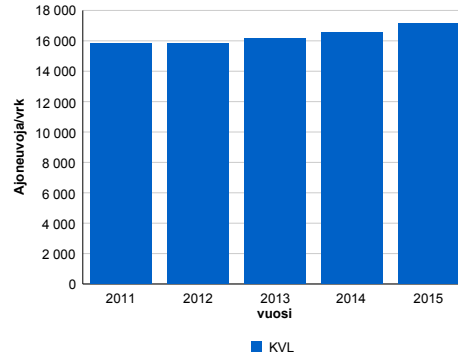
Liikenteen koostumus:

	11 HA-PA	12 KAIP	13 Linja-autot	14 KAPP	15 KATP	16 HA + PK	17 HA + AV		Kevyet ajoneuvot	Raskaat ajoneuvot
ARKILIIKENNE	86,2%	2,5%	1,1%	3,5%	5,0%	1,3%	0,3%	ARKILIIKENNE	87,9%	12,1%
KOKO VUOSI	89,1%	1,9%	1,1%	2,6%	3,5%	1,5%	0,3%	KOKO VUOSI	90,9%	9,1%

Kausivaihtelukertoimet

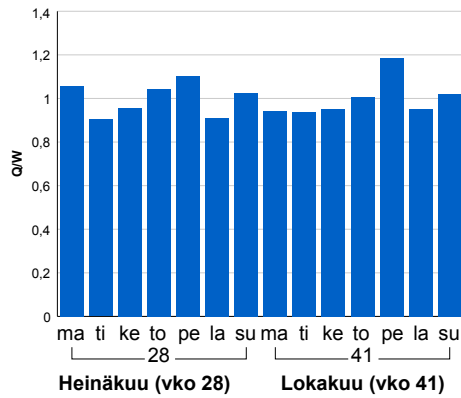


Liikenteen kehitys vv. 2015

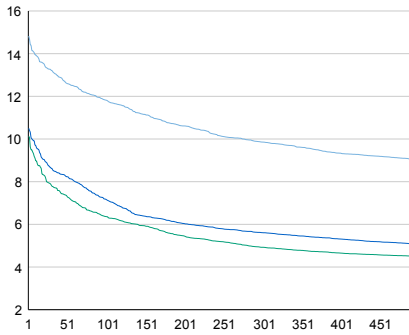


2011	2012	2013	2014	2015
15 842	15 829	16 156	16 572	17 159
7,3%	-0,1%	2,1%	2,6%	3,5%

Viikonpäivävaihtelut

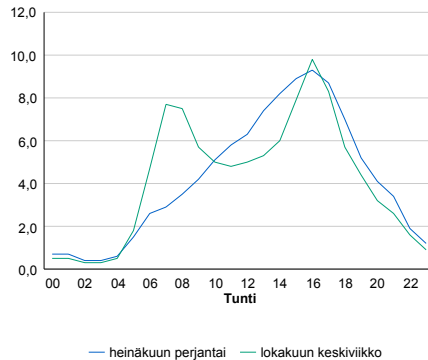


Tuntijärjestyskäyrä



Tuntivaihtelut

Heinäkuun perjantai (vko 28) ja lokakuun keskiviikko (vko 41).



h	q	q/KVL	h	qras	qras/KVL
1	2 544	14,8%	1	228	14,5%
30	2 267	13,2%	30	177	11,3%
100	2 028	11,8%	100	164	10,5%
300	1 691	9,9%	300	146	9,3%
500	1 548	9,0%	500	138	8,8%

8.04 LAM-kirja

162 OLARINLUOMA (MT 102)

Perustettu 25.10.2000

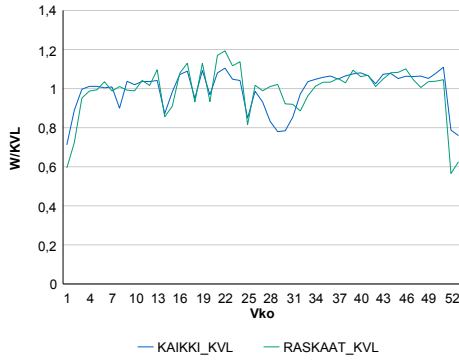
Vuoden 2015 liikennemäärät:

KVL	45 856	KVLras	1 593	Tieosa	1	Suunta1	VT1
KAVL	52 319	KAVLras	2 192	Etäisyys	1241	Suunta2	Länsiväylä
KKVL	43 221	KKVLras	1 581	Kaistoja	5		

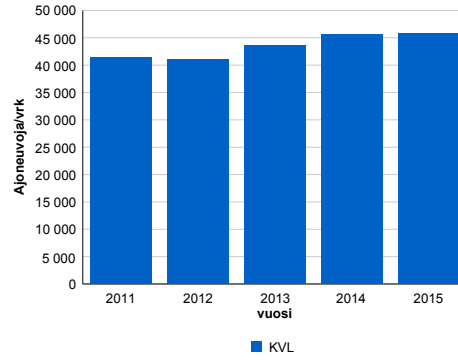
Liikenteen koostumus:

	11 HA-PA	12 KAIP	13 Linja-autot	14 KAPP	15 KATP	16 HA + PK	17 HA + AV		Kevyet ajoneuvot	Raskaat ajoneuvot
ARKILIIKENNE	95,2%	2,9%	0,3%	0,6%	0,4%	0,5%	0,2%		95,8%	4,2%
KOKO VUOSI	95,9%	2,4%	0,2%	0,5%	0,4%	0,5%	0,1%		96,5%	3,5%

Kausivaihtelukertoimet

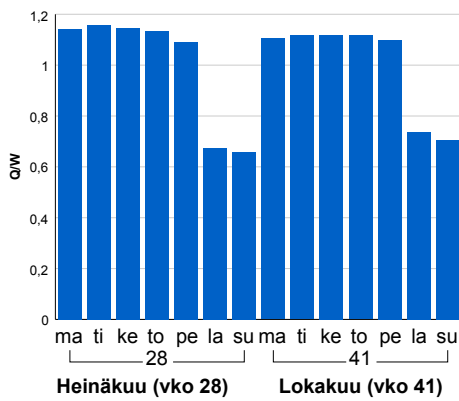


Liikenteen kehitys vv. 2015

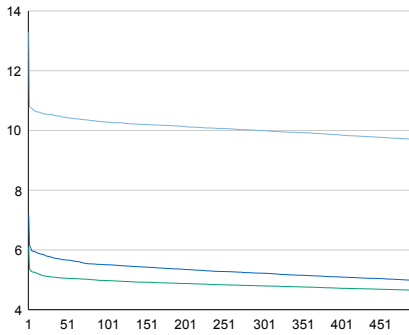


vuosi	2011	2012	2013	2014	2015
Ajoneuvoja/vrk	41 319	41 032	43 630	45 530	45 856
%	3,6%	-0,7%	6,3%	4,4%	0,7%

Viikonpäivävaihtelut

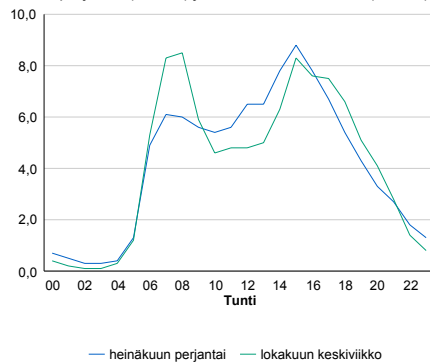


Tuntijärjestyskäyrä



Tuntivaihtelut

Heinäkuun perjantai (vko 28) ja lokakuun keskiviikko (vko 41).



h	q	q/KVL	h	qras	qras/KVL
1	6 093	13,3%	1	321	20,2%
30	4 828	10,5%	30	236	14,8%
100	4 715	10,3%	100	222	13,9%
300	4 583	10,0%	300	204	12,8%
500	4 443	9,7%	500	195	12,2%

8.04 LAM-kirja

163 KOKINKYLÄ (MT 102)

Perustettu 25.10.2000

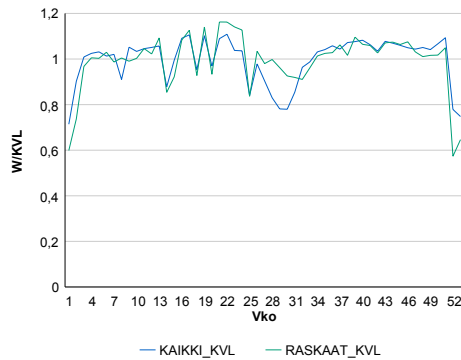
Vuoden 2015 liikennemäärät:

KVL	52 007	KVLras	1 774	Tieosa	2	Suunta1	VT1
KAVL	59 722	KAVLras	2 452	Etäisyys	1071	Suunta2	Länsiväylä
KKVL	48 407	KKVLras	1 760	Kaistoja	4		

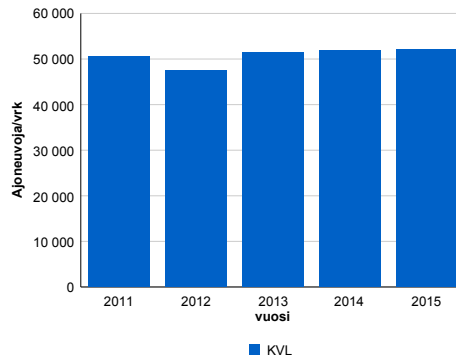
Liikenteen koostumus:

	11 HA-PA	12 KAIP	13 Linja-autot	14 KAPP	15 KATP	16 HA + PK	17 HA + AV		Kevyet ajoneuvot	Raskaat ajoneuvot
ARKILIIKENNE	95,3%	2,7%	0,3%	0,5%	0,5%	0,5%	0,1%		95,9%	4,1%
KOKO VUOSI	95,9%	2,2%	0,3%	0,5%	0,4%	0,5%	0,1%		96,6%	3,4%

Kausivaihtelukertoimet

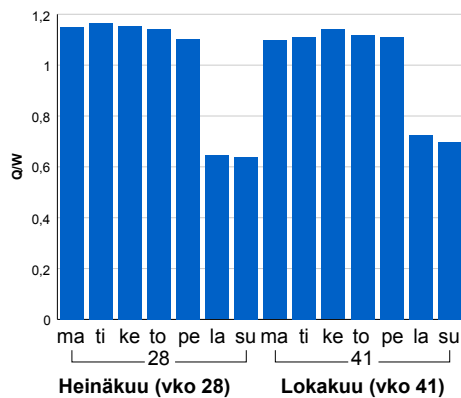


Liikenteen kehitys vv. 2015

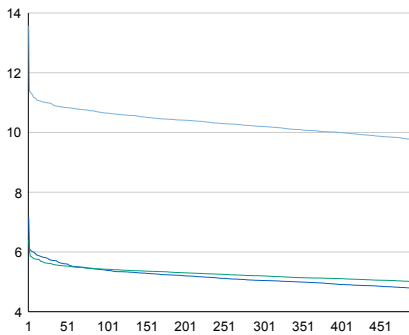


2011	2012	2013	2014	2015
50 634	47 524	51 490	51 938	52 007
3,6%	-6,1%	8,3%	0,9%	0,1%

Viikonpäivävaihtelut

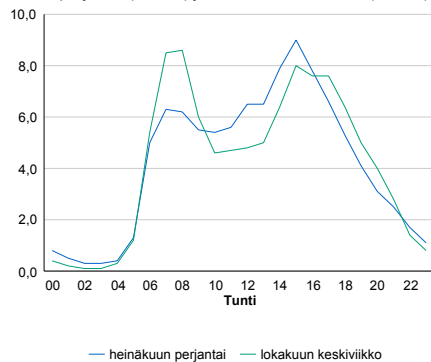


Tuntijärjestyskäyrä



Tuntivaihtelut

Heinäkuun perjantai (vko 28) ja lokakuun keskiviikko (vko 41).



h	q	q/KVL	h	qras	qras/KVL
1	7 062	13,6%	1	335	18,9%
30	5 705	11,0%	30	260	14,7%
100	5 540	10,7%	100	245	13,8%
300	5 306	10,2%	300	228	12,9%
500	5 074	9,8%	500	215	12,1%

8.04 LAM-kirja

164 KIVIHAKA (VT 3)

Perustettu 28.04.2005

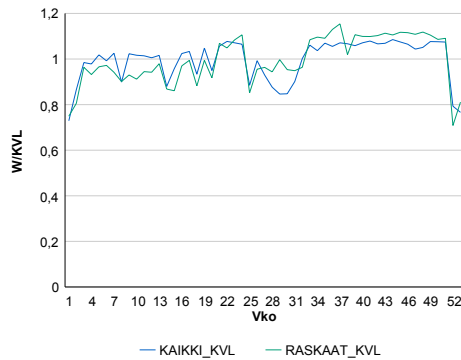
Vuoden 2015 liikennemäärät:

KVL	31 557	KVLras	1 424	Tieosa	101	Suunta1	Tampere
KAVL	35 104	KAVLras	1 758	Etäisyys	2700	Suunta2	Helsinki
KKVL	30 614	KKVLras	1 434	Kaistoja	4		

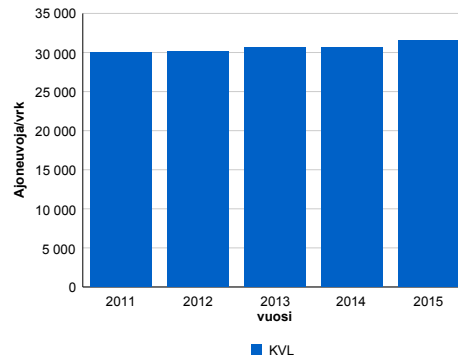
Liikenteen koostumus:

	11 HA-PA	12 KAIP	13 Linja-autot	14 KAPP	15 KATP	16 HA + PK	17 HA + AV		Kevyet ajoneuvot	Raskaat ajoneuvot
ARKILIIKENNE	94,1%	2,6%	1,6%	0,5%	0,3%	0,7%	0,2%		95,0%	5,0%
KOKO VUOSI	94,6%	2,2%	1,5%	0,5%	0,3%	0,7%	0,2%		95,5%	4,5%

Kausivaihtelukertoimet

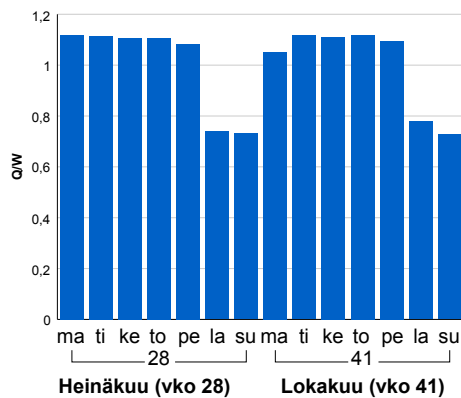


Liikenteen kehitys vv. 2015

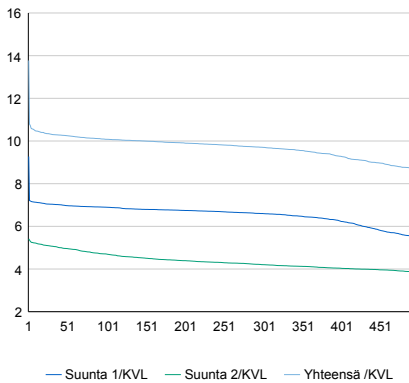


2011	2012	2013	2014	2015
29 945	30 109	30 602	30 656	31 557
2,9%	0,5%	1,6%	0,2%	2,9%

Viikönpäivävaihtelut

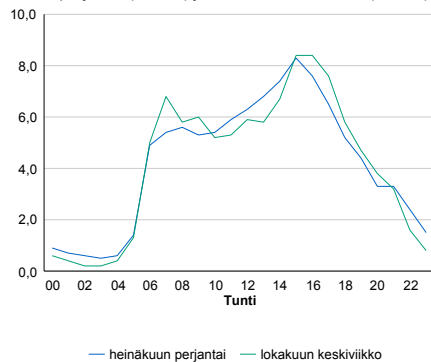


Tuntijärjestyskäyrä



Tuntivaihtelut

Heinäkuun perjantai (vko 28) ja lokakuun keskiviikko (vko 41).



h	q	q/KVL	h	qras	qras/KVL
1	4 347	13,8%	1	180	12,6%
30	3 255	10,3%	30	152	10,7%
100	3 181	10,1%	100	143	10,0%
300	3 063	9,7%	300	133	9,3%
500	2 744	8,7%	500	127	8,9%

8.04 LAM-kirja

165 HAKUNINMAA (VT 3)

Perustettu 01.06.2005

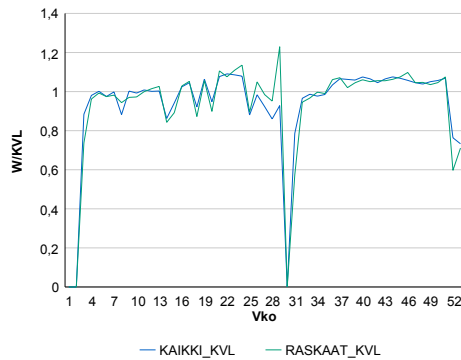
Vuoden 2015 liikennemäärät:

KVL	51 862	KVLras	3 112	Tieosa	101	Suunta1	Tampere
KAVL	59 216	KAVLras	4 143	Etäisyys	8465	Suunta2	Helsinki
KKVL	50 023	KKVLras	3 105	Kaistoja	4		

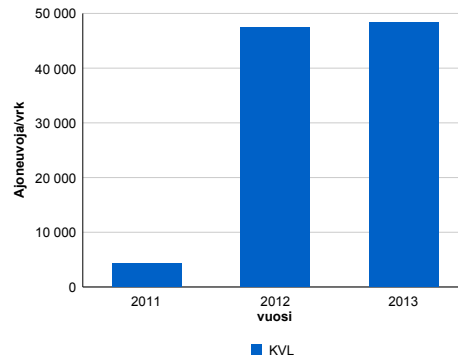
Liikenteen koostumus:

	11 HA-PA	12 KAIP	13 Linja-autot	14 KAPP	15 KATP	16 HA + PK	17 HA + AV		Kevyet ajoneuvot	Raskaat ajoneuvot
ARKILIIKENNE	92,1%	3,9%	0,8%	1,1%	1,3%	0,6%	0,2%		93,0%	7,0%
KOKO VUOSI	93,1%	3,2%	0,8%	0,9%	1,1%	0,7%	0,2%		94,0%	6,0%

Kausivaihtelukertoimet

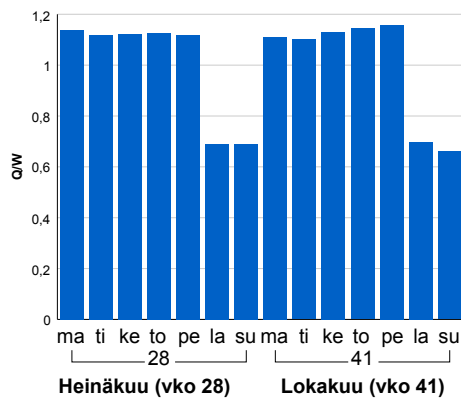


Liikenteen kehitys vv. 2015

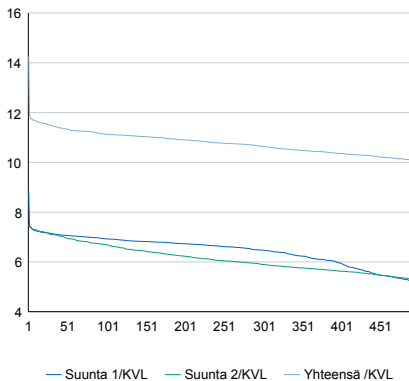


2011	2012	2013
4 307	47 520	48 308
-91,1%	1 003,3%	1,7%

Viikonpäivävaihtelut

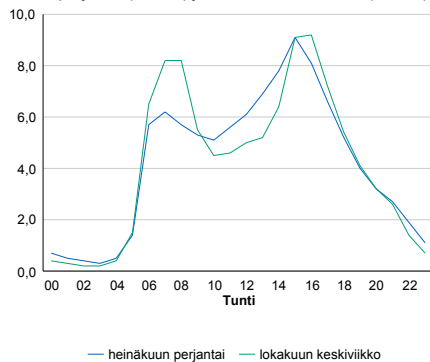


Tuntijärjestyskäyrä



Tuntivaihtelut

Heinäkuun perjantai (vko 28) ja lokakuun keskiviikko (vko 41).



h	q	q/KVL	h	qras	qras/KVL
1	7 393	14,3%	1	483	15,5%
30	5 955	11,5%	30	352	11,3%
100	5 773	11,1%	100	338	10,9%
300	5 523	10,6%	300	321	10,3%
500	5 234	10,1%	500	309	9,9%

8.04 LAM-kirja

167 SEPÄNKYLÄ (VT 1)

Perustettu 28.04.2005

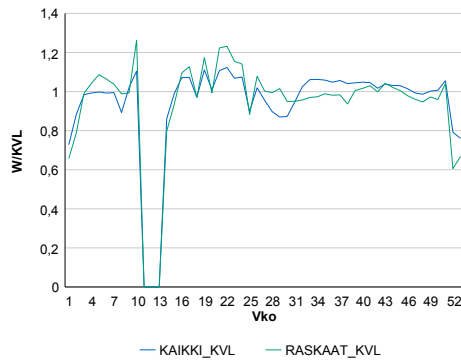
Vuoden 2015 liikennemäärät:

KVL	54 096	KVLras	2 578	Tieosa	5	Suunta1	Turku
KAVL	59 604	KAVLras	3 396	Etäisyys	900	Suunta2	Helsinki
KKVL	53 397	KKVLras	2 597	Kaistoja	6		

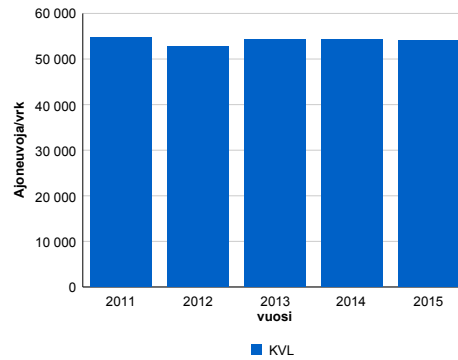
Liikenteen koostumus:

	11 HA-PA	12 KAIP	13 Linja-autot	14 KAPP	15 KATP	16 HA + PK	17 HA + AV		Kevyet ajoneuvot	Raskaat ajoneuvot
ARKILIIKENNE	93,5%	3,0%	1,0%	0,7%	1,0%	0,7%	0,1%		94,3%	5,7%
KOKO VUOSI	94,4%	2,3%	0,9%	0,6%	0,9%	0,7%	0,1%		95,2%	4,8%

Kausivaihtelukertoimet

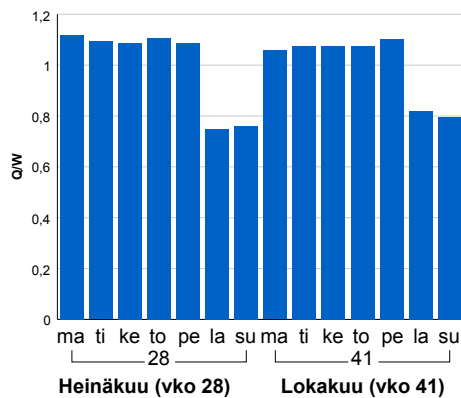


Liikenteen kehitys vv. 2015

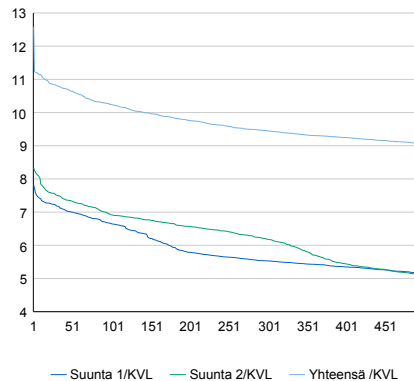


vuosi	2011	2012	2013	2014	2015
Ajoneuvoja/vrk	54 642	52 763	54 236	54 217	54 096
%	3,9%	-3,4%	2,8%	0,0%	-0,2%

Viikonpäivävaihtelut

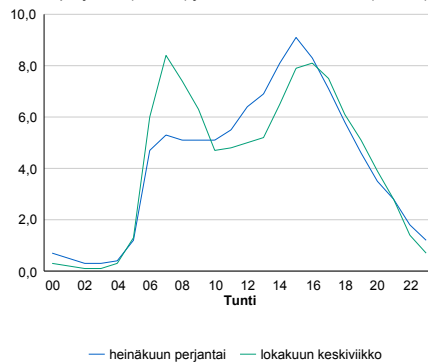


Tuntijärjestyskäyrä



Tuntivaihtelut

Heinäkuun perjantai (vko 28) ja lokakuun keskiviikko (vko 41).



h	q	q/KVL	h	qras	qras/KVL
1	6 805	12,6%	1	434	16,8%
30	5 852	10,8%	30	341	13,2%
100	5 540	10,2%	100	321	12,5%
300	5 113	9,5%	300	294	11,4%
500	4 898	9,1%	500	280	10,9%

8.04 LAM-kirja

168 Askisto (KT 50)

Perustettu 07.02.2006

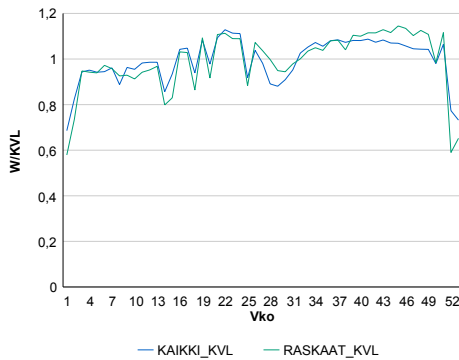
Vuoden 2015 liikennemäärät:

KVL	44 335	KVLras	3 901	Tieosa	4	Suunta1	Espoo
KAVL	51 161	KAVLras	5 414	Etäisyys	4322	Suunta2	Helsinki
KKVL	44 446	KKVLras	3 969	Kaistoja	4		

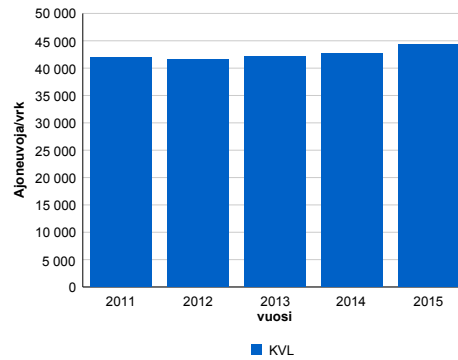
Liikenteen koostumus:

	11 HA-PA	12 KAIP	13 Linja-autot	14 KAPP	15 KATP	16 HA + PK	17 HA + AV		Kevyet ajoneuvot	Raskaat ajoneuvot
ARKILIIKENNE	87,9%	5,1%	0,4%	2,2%	2,8%	1,2%	0,4%	ARKILIIKENNE	89,4%	10,6%
KOKO VUOSI	89,6%	4,2%	0,4%	1,9%	2,3%	1,2%	0,3%	KOKO VUOSI	91,2%	8,8%

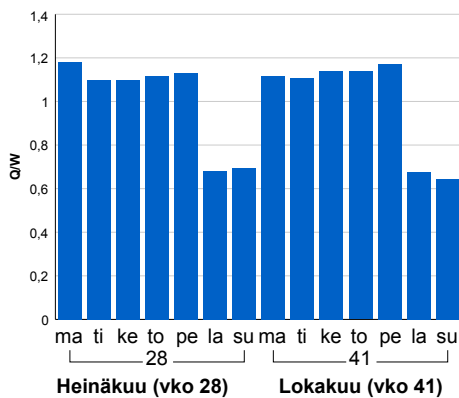
Kausivaihtelukertoimet



Liikenteen kehitys vv. 2015

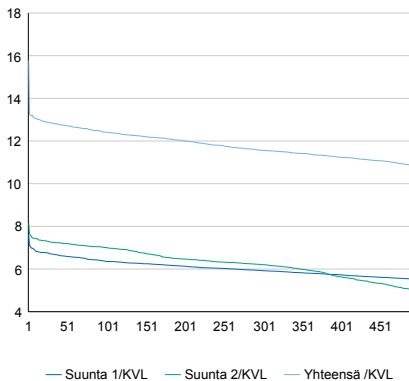


Viikonpäivävaihtelut



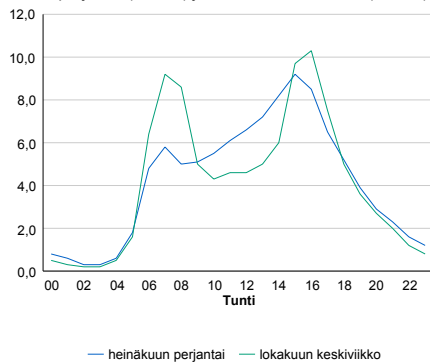
2011	2012	2013	2014	2015
41 941	41 546	42 205	42 617	44 335
1,5%	-0,9%	1,6%	1,0%	4,0%

Tuntijärjestyskäyrä



Tuntivaihtelut

Heinäkuun perjantai (vko 28) ja lokakuun keskiviikko (vko 41).



h	q	q/KVL	h	qras	qras/KVL
1	6 989	15,8%	1	711	18,2%
30	5 697	12,8%	30	487	12,5%
100	5 503	12,4%	100	467	12,0%
300	5 126	11,6%	300	444	11,4%
500	4 811	10,9%	500	431	11,0%

8.04 LAM-kirja

169 Pakkala (KT 50)

Perustettu 07.02.2006

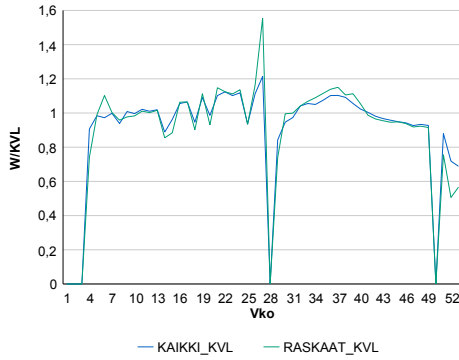
Vuoden 2015 liikennemäärät:

KVL	55 718	KVLras	5 140	Tieosa	6	Suunta1	Vantaa
KAVL	63 612	KAVLras	7 110	Etäisyys	4908	Suunta2	Espoo
KKVL	57 824	KKVLras	5 489	Kaistoja	4		

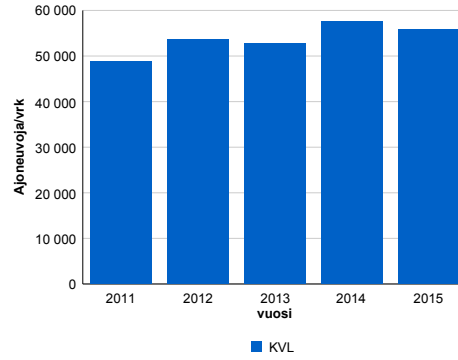
Liikenteen koostumus:

	11 HA-PA	12 KAIP	13 Linja-autot	14 KAPP	15 KATP	16 HA + PK	17 HA + AV		Kevyet ajoneuvot	Raskaat ajoneuvot
ARKILIIKENNE	87,2%	5,2%	0,2%	2,8%	3,0%	1,3%	0,4%	ARKILIIKENNE	88,8%	11,2%
KOKO VUOSI	89,2%	4,3%	0,2%	2,3%	2,5%	1,3%	0,3%	KOKO VUOSI	90,8%	9,2%

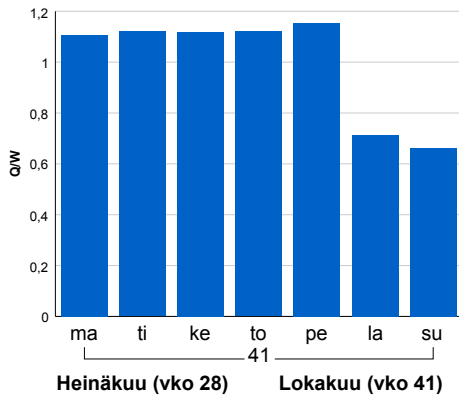
Kausivaihtelukertoimet



Liikenteen kehitys vv. 2015

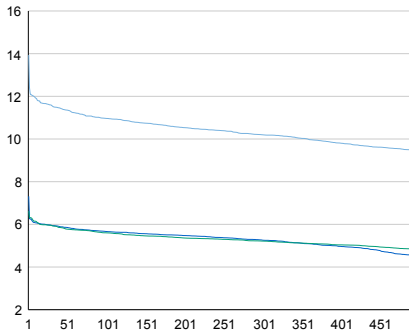


Viikonpäivävaihtelut



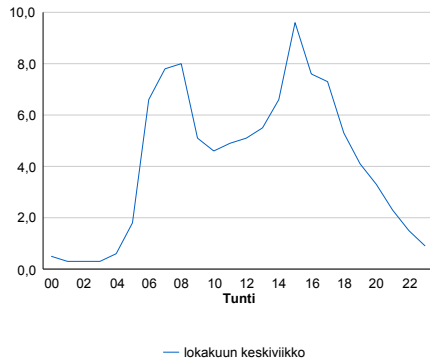
2011	2012	2013	2014	2015
48 779	53 577	52 727	57 473	55 718
20,8%	9,8%	-1,6%	9,0%	-3,1%

Tuntijärjestyskäyrä



Tuntivaihtelut

Heinäkuun perjantai (vko 28) ja lokakuun keskiviikko (vko 41).



h	q	q/KVL	h	qras	qras/KVL
1	7 765	13,9%	1	825	16,1%
30	6 459	11,6%	30	640	12,5%
100	6 110	11,0%	100	615	12,0%
300	5 683	10,2%	300	580	11,3%
500	5 270	9,5%	500	556	10,8%

8.04 LAM-kirja

179 Fazerila (VT 7)

Perustettu 24.11.2008

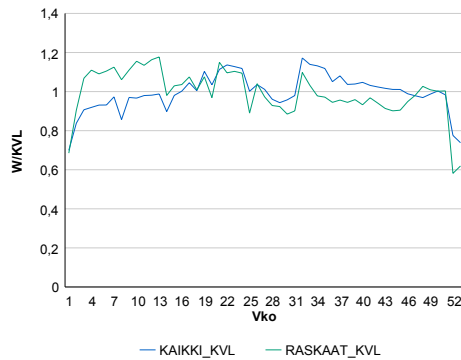
Vuoden 2015 liikennemäärät:

KVL	17 063	KVLras	1 048	Tieosa	1	Suunta1	Porvoo
KAVL	18 112	KAVLras	1 318	Etäisyys	2300	Suunta2	Helsinki
KKVL	17 991	KKVLras	1 035	Kaistoja	4		

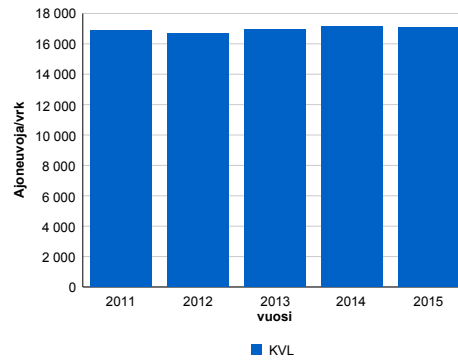
Liikenteen koostumus:

	11 HA-PA	12 KAIP	13 Linja-autot	14 KAPP	15 KATP	16 HA + PK	17 HA + AV		Kevyet ajoneuvot	Raskaat ajoneuvot
ARKILIIKENNE	91,9%	2,2%	1,1%	2,1%	1,9%	0,7%	0,1%	ARKILIIKENNE	92,7%	7,3%
KOKO VUOSI	92,9%	1,8%	1,1%	1,8%	1,5%	0,8%	0,1%	KOKO VUOSI	93,9%	6,1%

Kausivaihtelukertoimet

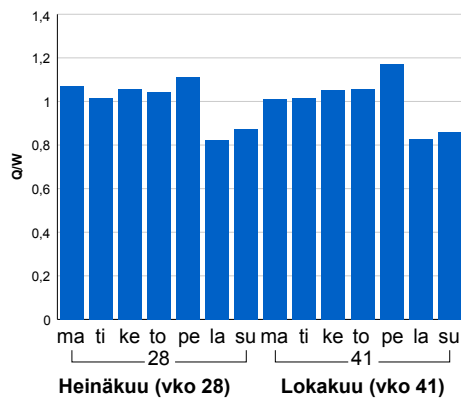


Liikenteen kehitys vv. 2015

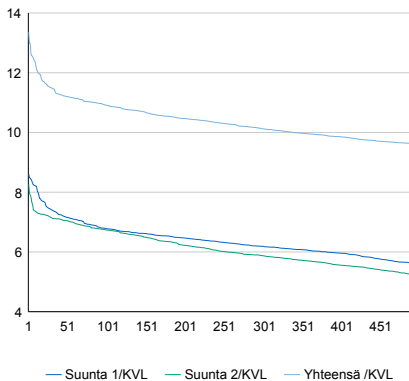


vuosi	2011	2012	2013	2014	2015
Ajoneuvoja/vrk	16 866	16 708	16 932	17 124	17 063
%	3,8%	-0,9%	1,3%	1,1%	-0,4%

Viiköpäivävaihtelut

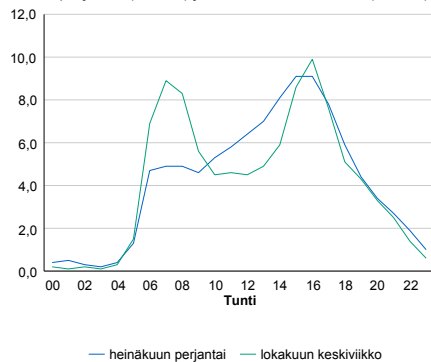


Tuntijärjestyskäyrä



Tuntivaihtelut

Heinäkuun perjantai (vko 28) ja lokakuun keskiviikko (vko 41).



h	q	q/KVL	h	qras	qras/KVL
1	2 279	13,4%	1	162	15,5%
30	1 961	11,5%	30	131	12,5%
100	1 862	10,9%	100	121	11,5%
300	1 727	10,1%	300	108	10,3%
500	1 638	9,6%	500	102	9,7%

8.04 LAM-kirja

183 JÄRVENPERÄ 2 (KT 50)

Perustettu 03.05.2013

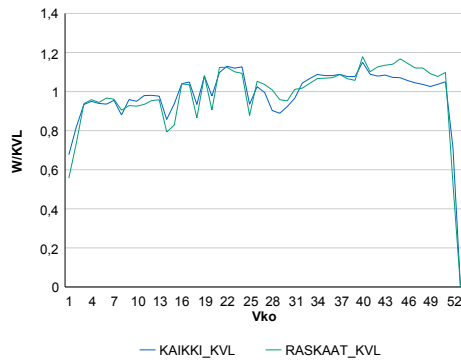
Vuoden 2015 liikennemäärät:

KVL	36 991	KVLras	3 159	Tieosa	4	Suunta1	Vantaa
KAVL	42 298	KAVLras	4 392	Etäisyys	0	Suunta2	Espoo
KKVL	37 532	KKVLras	3 244	Kaistoja	4		

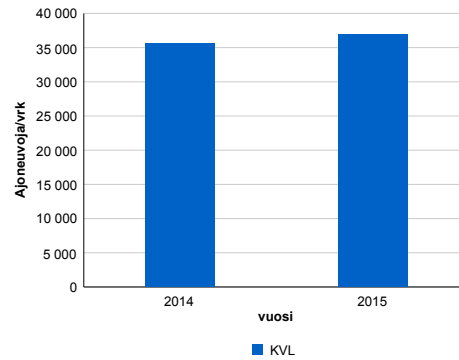
Liikenteen koostumus:

	11 HA-PA	12 KAIP	13 Linja-autot	14 KAPP	15 KATP	16 HA + PK	17 HA + AV		Kevyet ajoneuvot	Raskaat ajoneuvot
ARKILIIKENNE	88,4%	4,8%	0,2%	2,4%	3,0%	1,0%	0,2%	ARKILIIKENNE	89,6%	10,4%
KOKO VUOSI	90,1%	3,9%	0,2%	2,1%	2,4%	1,2%	0,2%	KOKO VUOSI	91,5%	8,5%

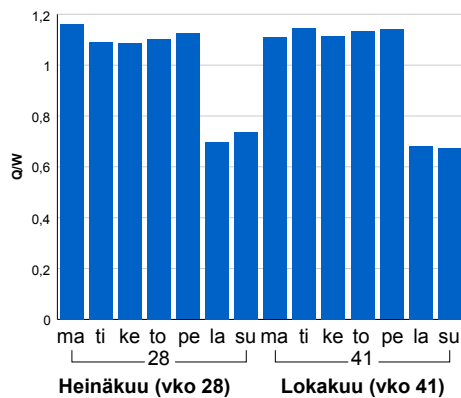
Kausivaihtelukertoimet



Liikenteen kehitys vv. 2015

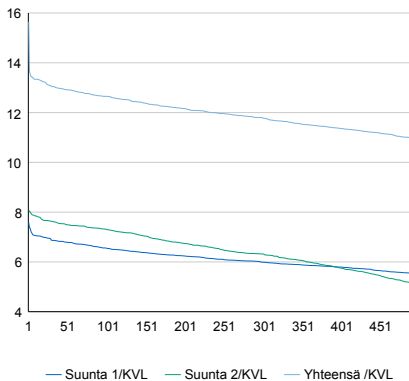


Viikontäivävaihtelut



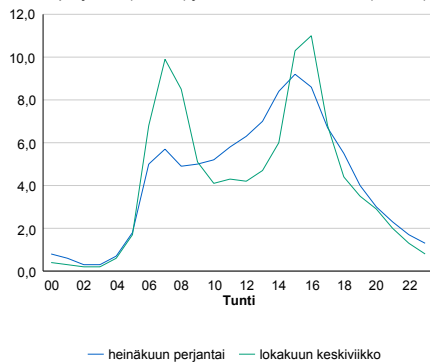
2014	2015
35 563	36 991
-1,4%	4,0%

Tuntijärjestyskäyrä



Tuntivaihtelut

Heinäkuun perjantai (vko 28) ja lokakuun keskiviikko (vko 41).



h	q	q/qKVL	h	qras	qras/qKVL
1	5 787	15,6%	1	588	18,6%
30	4 827	13,0%	30	403	12,8%
100	4 680	12,7%	100	382	12,1%
300	4 365	11,8%	300	360	11,4%
500	4 041	10,9%	500	348	11,0%

8.04 LAM-kirja

184 UUSIKROUVI (VT 7)

Perustettu 06.02.2014

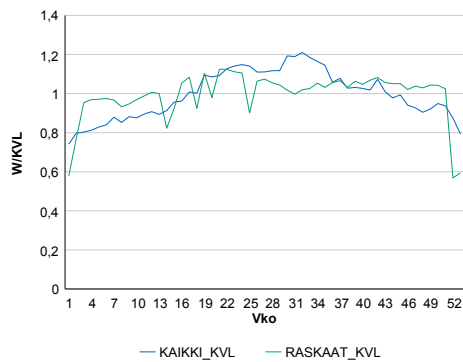
Vuoden 2015 liikennemäärät:

KVL	17 479	KVLras	1 696	Tieosa	11	Suunta1	Koskenkylä
KAVL	17 130	KAVLras	2 219	Etäisyys	2525	Suunta2	Helsinki
KKVL	20 112	KKVLras	1 766	Kaistoja	4		

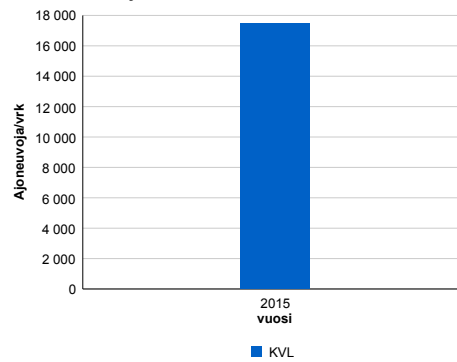
Liikenteen koostumus:

	11 HA-PA	12 KAIP	13 Linja-autot	14 KAPP	15 KATP	16 HA + PK	17 HA + AV		Kevyet ajoneuvot	Raskaat ajoneuvot
ARKILIIKENNE	85,3%	2,5%	0,8%	4,2%	5,4%	1,6%	0,2%	ARKILIIKENNE	87,0%	13,0%
KOKO VUOSI	88,3%	1,9%	0,8%	3,1%	3,9%	1,8%	0,2%	KOKO VUOSI	90,3%	9,7%

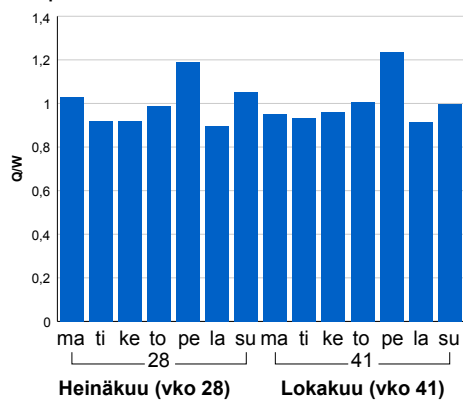
Kausivaihtelukertoimet



Liikenteen kehitys vv. 2015

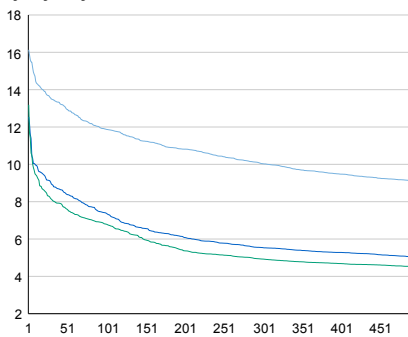


Viikonpäivävaihtelut



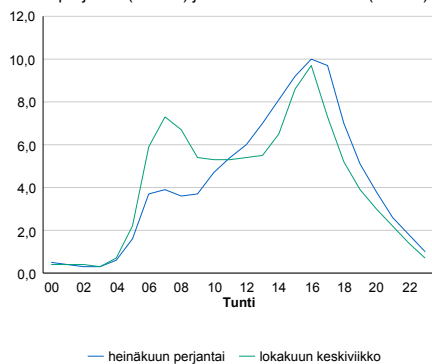
2015	17 479	5,4%
------	--------	------

Tuntijärjestyskäyrä



Tuntivaihtelut

Heinäkuun perjantai (vko 28) ja lokakuun keskiviikko (vko 41).



h	q	q/KVL	h	qras	qras/KVL
1	2 820	16,1%	1	238	14,0%
30	2 358	13,5%	30	180	10,6%
100	2 077	11,9%	100	171	10,1%
300	1 754	10,0%	300	163	9,6%
500	1 585	9,1%	500	157	9,3%

8.04 LAM-kirja

185 LOHIJÄRVI (VT 7)

Perustettu 06.02.2014

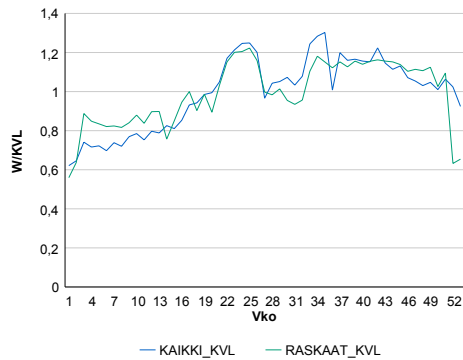
Vuoden 2015 liikennemäärät:

KVL	14 390	KVLras	1 512	Tieosa	12	Suunta1	Koskenkylä
KAVL	14 170	KAVLras	1 928	Etäisyys	2265	Suunta2	Helsinki
KKVL	16 589	KKVLras	1 642	Kaistoja	4		

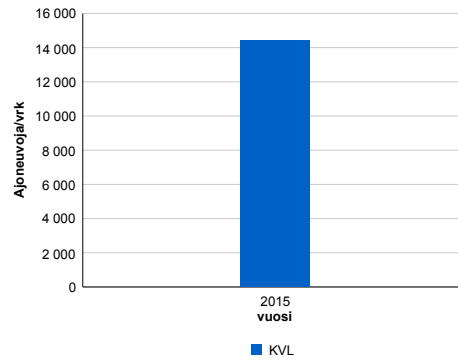
Liikenteen koostumus:

	11 HA-PA	12 KAIP	13 Linja-autot	14 KAPP	15 KATP	16 HA + PK	17 HA + AV		Kevyet ajoneuvot	Raskaat ajoneuvot
ARKILIIKENNE	84,6%	2,7%	0,8%	4,2%	5,9%	1,6%	0,3%	ARKILIIKENNE	86,4%	13,6%
KOKO VUOSI	87,5%	2,2%	0,8%	3,1%	4,4%	1,7%	0,3%	KOKO VUOSI	89,5%	10,5%

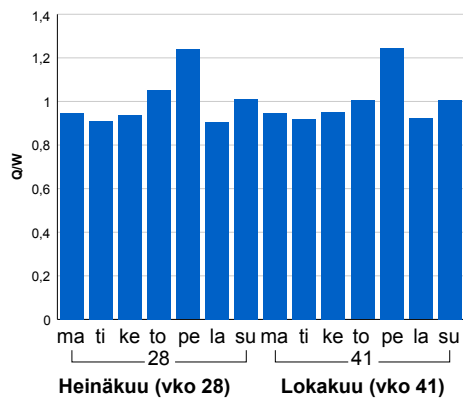
Kausivaihtelukertoimet



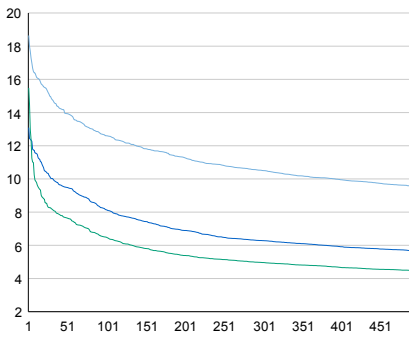
Liikenteen kehitys vv. 2015



Viikonpäivävaihtelut

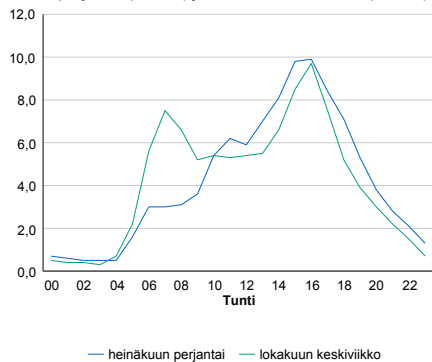


Tuntijärjestyskäyrä



Tuntivaihtelut

Heinäkuun perjantai (vko 28) ja lokakuun keskiviikko (vko 41).



h	q	q/KVL	h	qras	qras/KVL
1	2 683	18,6%	1	233	15,4%
30	2 137	14,9%	30	173	11,4%
100	1 814	12,6%	100	161	10,6%
300	1 512	10,5%	300	150	9,9%
500	1 374	9,5%	500	143	9,5%

8.04 LAM-kirja

186 GAMMELBYVIKEN (VT 7)

Perustettu 06.02.2014

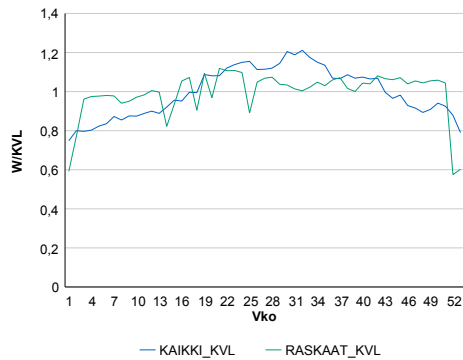
Vuoden 2015 liikennemäärät:

KVL	16 119	KVLras	1 612	Tieosa	14	Suunta1	Koskenkylä
KAVL	15 741	KAVLras	2 119	Etäisyys	1241	Suunta2	Helsinki
KKVL	18 573	KKVLras	1 677	Kaistoja	4		

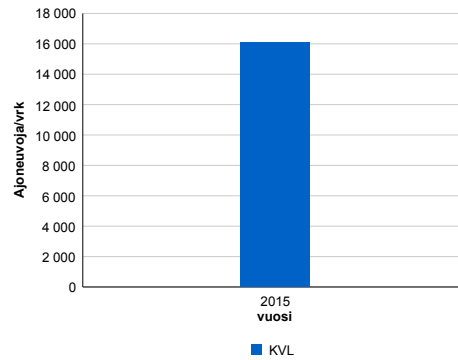
Liikenteen koostumus:

	11 HA-PA	12 KAIP	13 Linja-autot	14 KAPP	15 KATP	16 HA + PK	17 HA + AV		Kevyet ajoneuvot	Raskaat ajoneuvot
ARKILIIKENNE	84,9%	2,4%	0,7%	4,7%	5,7%	1,5%	0,2%		86,5%	13,5%
KOKO VUOSI	88,1%	1,9%	0,7%	3,4%	4,0%	1,7%	0,2%		90,0%	10,0%

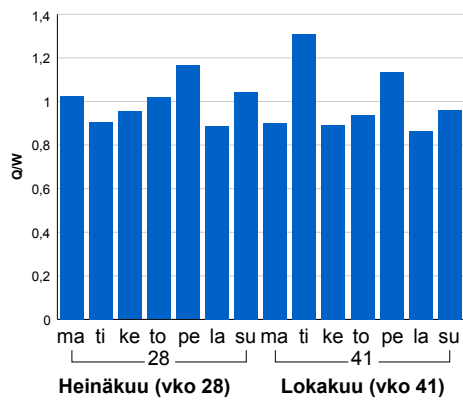
Kausivaihtelukertoimet



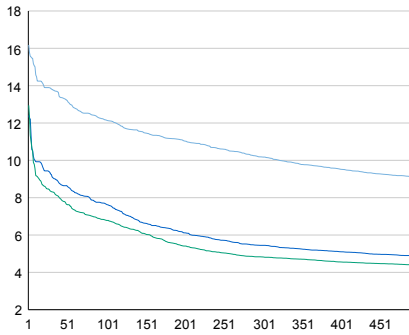
Liikenteen kehitys vv. 2015



Viikoppäivävaihtelut

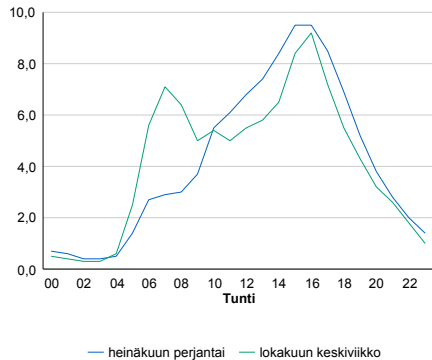


Tuntijärjestyskäyrä



Tuntivaihtelut

Heinäkuun perjantai (vko 28) ja lokakuun keskiviikko (vko 41).



h	q	q/KVL	h	qras	qras/KVL
1	2 608	16,2%	1	229	14,2%
30	2 226	13,8%	30	172	10,7%
100	1 961	12,2%	100	165	10,2%
300	1 641	10,2%	300	156	9,7%
500	1 468	9,1%	500	150	9,3%

8.04 LAM-kirja

187 KÄRRBACKA (VT 7)

Perustettu 06.02.2014

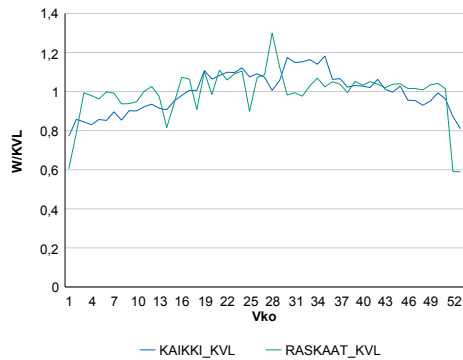
Vuoden 2015 liikennemäärät:

KVL	9 110	KVLras	949	Tieosa	17	Suunta1	Loviisa
KAVL	9 053	KAVLras	1 227	Etäisyys	4483	Suunta2	Helsinki
KKVL	10 142	KKVLras	1 007	Kaistoja	4		

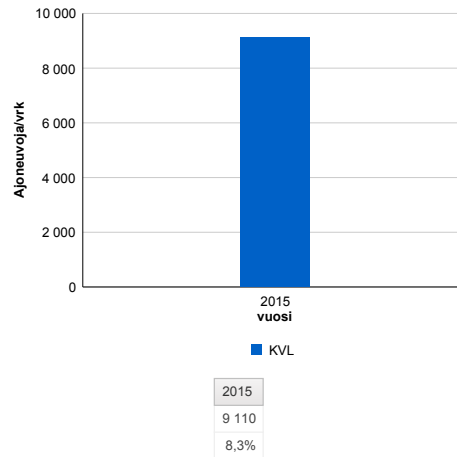
Liikenteen koostumus:

	11 HA-PA	12 KAIP	13 Linja-autot	14 KAPP	15 KATP	16 HA + PK	17 HA + AV		Kevyet ajoneuvot	Raskaat ajoneuvot
ARKILIIKENNE	84,8%	2,5%	1,1%	4,5%	5,5%	1,4%	0,2%		86,5%	13,5%
KOKO VUOSI	87,8%	2,0%	1,1%	3,3%	4,0%	1,6%	0,2%		89,6%	10,4%

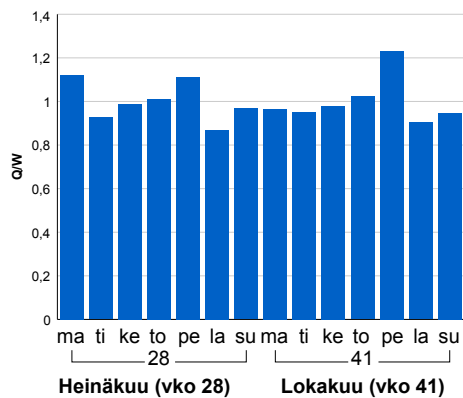
Kausivaihtelukertoimet



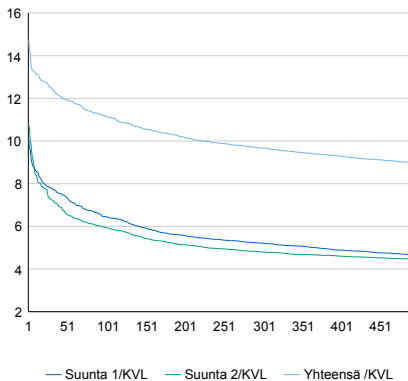
Liikenteen kehitys vv. 2015



Viikonpäivävaihtelut

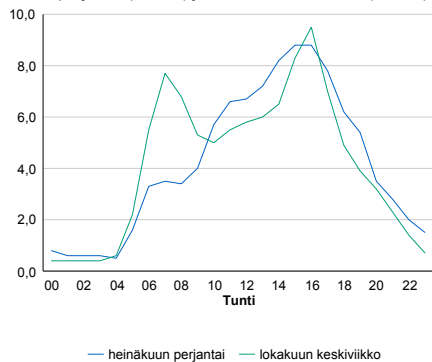


Tuntijärjestyskäyrä



Tuntivaihtelut

Heinäkuun perjantai (vko 28) ja lokakuun keskiviikko (vko 41).



h	q	q/KVL	h	qras	qras/KVL
1	1 344	14,8%	1	142	15,0%
30	1 138	12,5%	30	109	11,5%
100	1 015	11,1%	100	104	11,0%
300	881	9,7%	300	96	10,1%
500	815	8,9%	500	92	9,7%

8.04 LAM-kirja

188 LOVIISA (VT 7)

Perustettu 04.08.2014

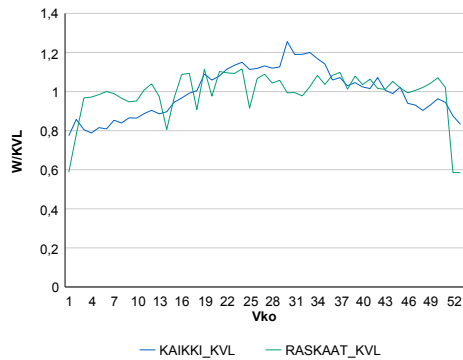
Vuoden 2015 liikennemäärät:

KVL	7 015	KVLras	869	Tieosa	19	Suunta1	Kotka
KAVL	6 827	KAVLras	1 138	Etäisyys	1236	Suunta2	Porvoo
KKVL	8 106	KKVLras	905	Kaistoja	4		

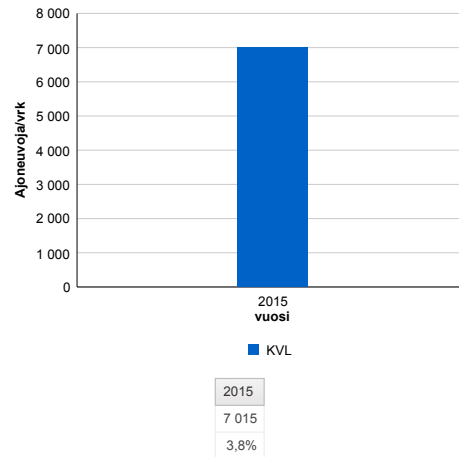
Liikenteen koostumus:

	11 HA-PA	12 KAIP	13 Linja-autot	14 KAPP	15 KATP	16 HA + PK	17 HA + AV		Kevyet ajoneuvot	Raskaat ajoneuvot
ARKILIIKENNE	81,5%	2,8%	0,8%	6,3%	6,8%	1,6%	0,2%		83,3%	16,7%
KOKO VUOSI	85,6%	2,2%	0,8%	4,6%	4,8%	1,7%	0,2%		87,6%	12,4%

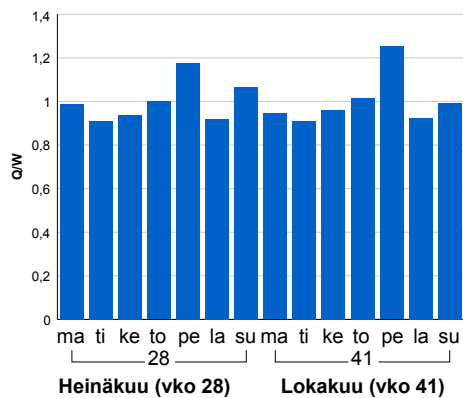
Kausivaihtelukertoimet



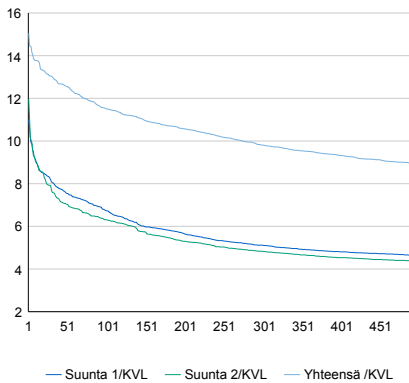
Liikenteen kehitys vv. 2015



Viikönpäivävaihtelut

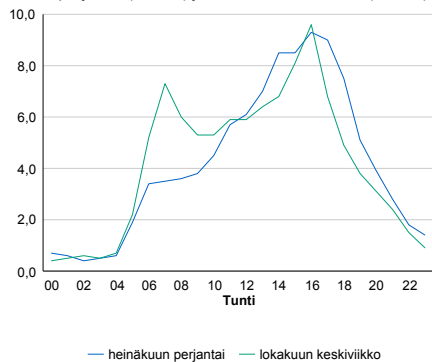


Tuntijärjestyskäyrä



Tuntivaihtelut

Heinäkuun perjantai (vko 28) ja lokakuun keskiviikko (vko 41).



h	q	q/KVL	h	qras	qras/KVL
1	1 056	15,1%	1	138	15,9%
30	915	13,0%	30	106	12,2%
100	807	11,5%	100	99	11,4%
300	688	9,8%	300	92	10,6%
500	627	8,9%	500	88	10,1%

8.04 LAM-kirja

189 LOVIISA ITÄ (VT 7)

Perustettu 04.08.2014

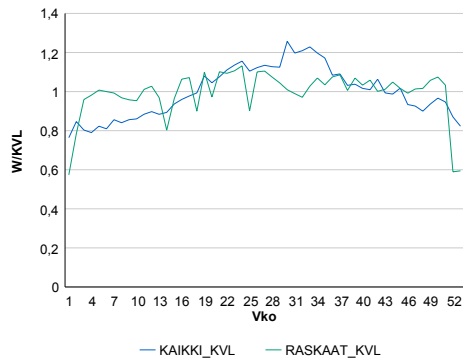
Vuoden 2015 liikennemäärät:

KVL	7 372	KVLras	889	Tieosa	20	Suunta1	Kotka
KAVL	7 242	KAVLras	1 159	Etäisyys	970	Suunta2	Porvoo
KKVL	8 592	KKVLras	930	Kaistoja	4		

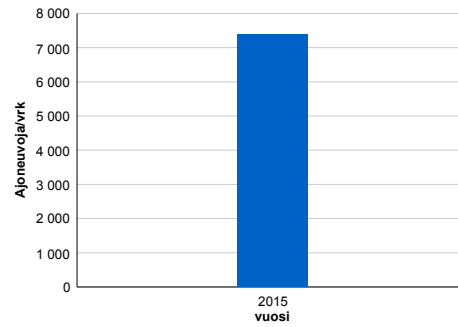
Liikenteen koostumus:

	11 HA-PA	12 KAIP	13 Linja-autot	14 KAPP	15 KATP	16 HA + PK	17 HA + AV		Kevyet ajoneuvot	Raskaat ajoneuvot
ARKILIIKENNE	82,4%	2,6%	1,2%	6,0%	6,1%	1,4%	0,2%		84,0%	16,0%
KOKO VUOSI	86,1%	2,1%	1,1%	4,5%	4,4%	1,6%	0,2%		87,9%	12,1%

Kausivaihtelukertoimet

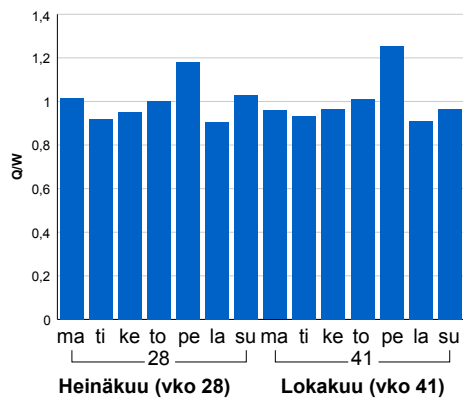


Liikenteen kehitys vv. 2015

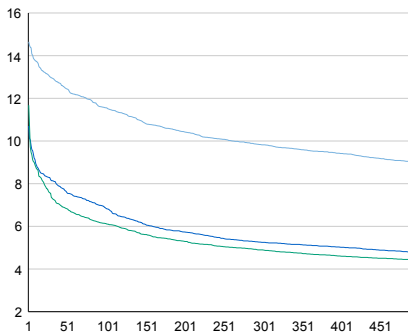


2015	7 372	4,9%
------	-------	------

Viikonpäivävaihtelut

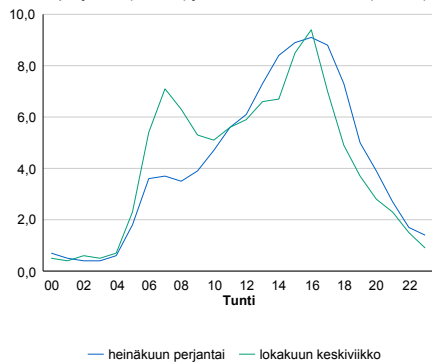


Tuntijärjestyskäyrä



Tuntivaihtelut

Heinäkuun perjantai (vko 28) ja lokakuun keskiviikko (vko 41).



h	q	q/KVL	h	qras	qras/KVL
1	1 080	14,6%	1	143	16,1%
30	955	13,0%	30	107	12,0%
100	852	11,6%	100	100	11,2%
300	724	9,8%	300	93	10,5%
500	663	9,0%	500	88	9,9%

8.04 LAM-kirja

191 KOLMIRANTA (VT 1)

Perustettu 06.06.2006

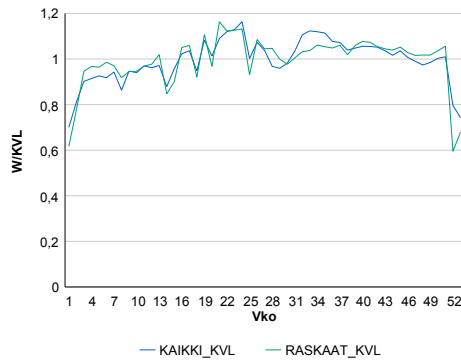
Vuoden 2015 liikennemäärät:

KVL	40 458	KVLras	2 724	Tieosa	7	Suunta1	Turku
KAVL	43 307	KAVLras	3 512	Etäisyys	4030	Suunta2	Espoo
KKVL	43 017	KKVLras	2 843	Kaistoja	4		

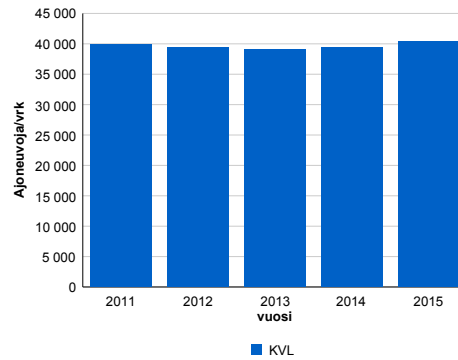
Liikenteen koostumus:

	11 HA-PA	12 KAIP	13 Linja-autot	14 KAPP	15 KATP	16 HA + PK	17 HA + AV		Kevyet ajoneuvot	Raskaat ajoneuvot
ARKILIIKENNE	90,4%	2,5%	0,9%	1,9%	2,8%	1,2%	0,3%	ARKILIIKENNE	91,9%	8,1%
KOKO VUOSI	91,7%	2,1%	0,9%	1,5%	2,2%	1,3%	0,3%	KOKO VUOSI	93,3%	6,7%

Kausivaihtelukertoimet

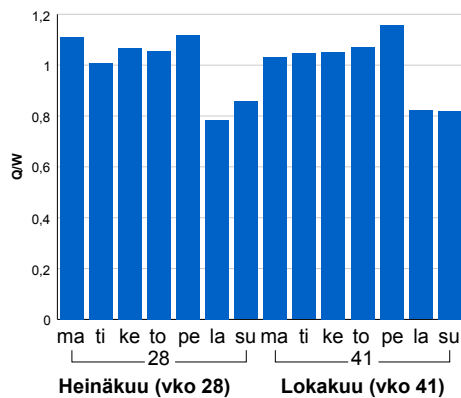


Liikenteen kehitys vv. 2015

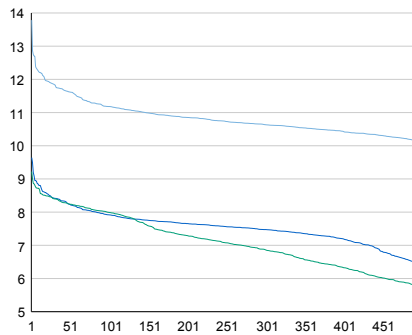


2011	2012	2013	2014	2015
39 855	39 447	39 000	39 479	40 458
3,1%	-1,0%	-1,1%	1,2%	2,5%

Viikonpäivävaihtelut

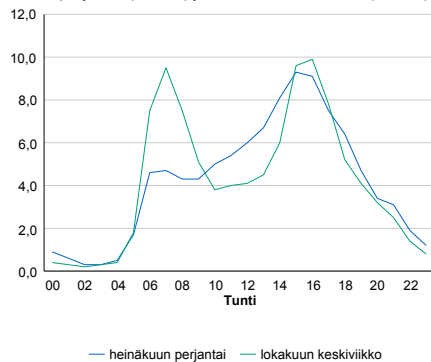


Tuntijärjestyskäyrä



Tuntivaihtelut

Heinäkuun perjantai (vko 28) ja lokakuun keskiviikko (vko 41).



h	q	q/KVL	h	qras	qras/KVL
1	5 577	13,8%	1	375	13,8%
30	4 791	11,8%	30	283	10,4%
100	4 524	11,2%	100	269	9,9%
300	4 302	10,6%	300	254	9,3%
500	4 106	10,1%	500	244	9,0%

8.04 LAM-kirja

192 VEIKKOLA (VT 1)

Perustettu 01.06.2006

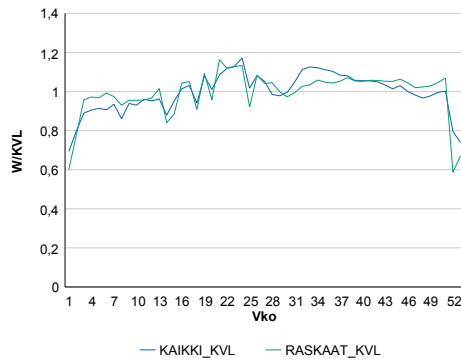
Vuoden 2015 liikennemäärät:

KVL	37 631	KVLras	2 497	Tieosa	8	Suunta1	Palojärvi
KAVL	39 940	KAVLras	3 259	Etäisyys	2638	Suunta2	Veikkola
KKVL	40 365	KKVLras	2 599	Kaistoja	4		

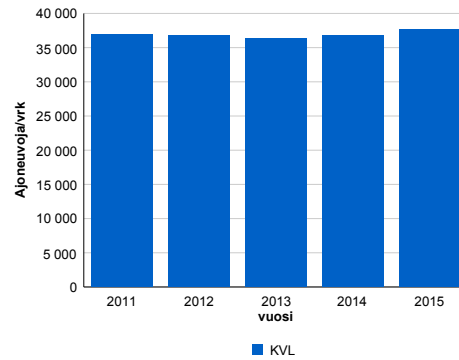
Liikenteen koostumus:

	11 HA-PA	12 KAIP	13 Linja-autot	14 KAPP	15 KATP	16 HA + PK	17 HA + AV		Kevyet ajoneuvot	Raskaat ajoneuvot
ARKILIIKENNE	90,7%	2,4%	0,8%	2,3%	2,7%	0,9%	0,2%	ARKILIIKENNE	91,8%	8,2%
KOKO VUOSI	92,1%	1,9%	0,9%	1,8%	2,1%	1,1%	0,2%	KOKO VUOSI	93,4%	6,6%

Kausivaihtelukertoimet

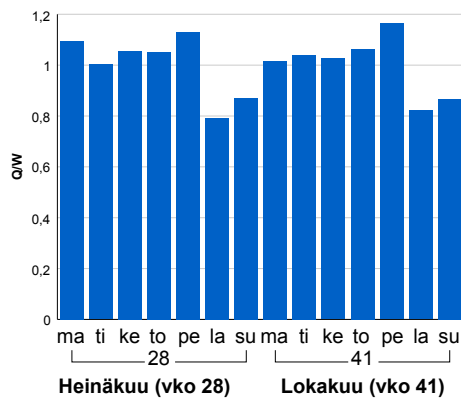


Liikenteen kehitys vv. 2015

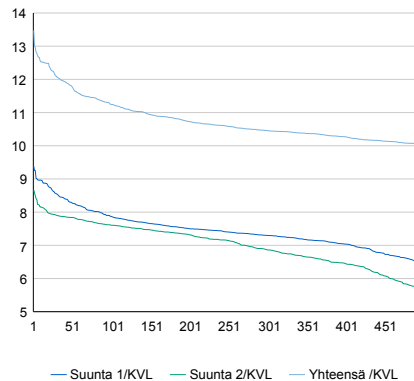


vuosi	2011	2012	2013	2014	2015
Ajoneuvoja/vrk	36 926	36 794	36 360	36 714	37 631
% muut.	3,2%	-0,4%	-1,2%	1,0%	2,5%

Viikonpäivävaihtelut

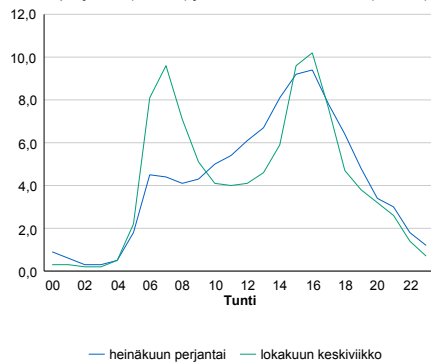


Tuntijärjestyskäyrä



Tuntivaihtelut

Heinäkuun perjantai (vko 28) ja lokakuun keskiviikko (vko 41).



h	q	q/KVL	h	qras	qras/KVL
1	5 071	13,5%	1	360	14,4%
30	4 545	12,1%	30	267	10,7%
100	4 232	11,2%	100	253	10,1%
300	3 936	10,5%	300	239	9,6%
500	3 783	10,1%	500	230	9,2%

8.04 LAM-kirja

193 HEVOSKALLIO (VT 1)

Perustettu 01.01.2006

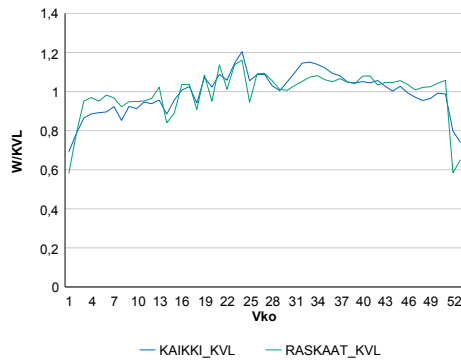
Vuoden 2015 liikennemäärät:

KVL	21 951	KVLras	1 742	Tieosa	10	Suunta1	Lohja
KAVL	22 692	KAVLras	2 245	Etäisyys	2100	Suunta2	Veikkola
KKVL	24 179	KKVLras	1 853	Kaistoja	4		

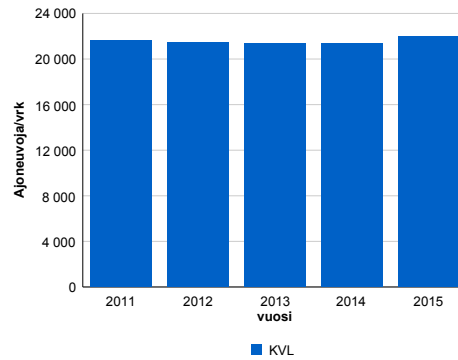
Liikenteen koostumus:

	11 HA-PA	12 KAIP	13 Linja-autot	14 KAPP	15 KATP	16 HA + PK	17 HA + AV		Kevyet ajoneuvot	Raskaat ajoneuvot
ARKILIIKENNE	88,9%	2,5%	1,0%	2,9%	3,4%	1,0%	0,3%	ARKILIIKENNE	90,1%	9,9%
KOKO VUOSI	90,7%	2,0%	1,0%	2,3%	2,6%	1,1%	0,3%	KOKO VUOSI	92,1%	7,9%

Kausivaihtelukertoimet

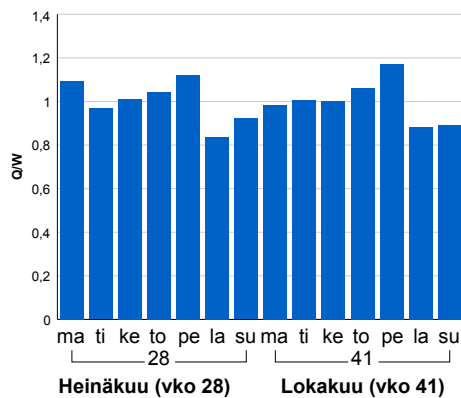


Liikenteen kehitys vv. 2015

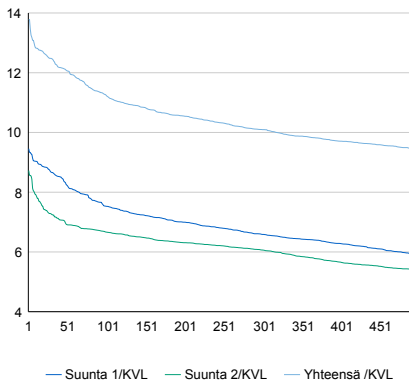


2011	2012	2013	2014	2015
21 597	21 448	21 391	21 383	21 951
4,6%	-0,7%	-0,3%	0,0%	2,7%

Viikopäivävaihtelut

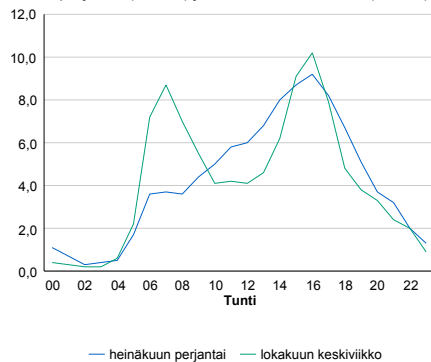


Tuntijärjestyskäyrä



Tuntivaihtelut

Heinäkuun perjantai (vko 28) ja lokakuun keskiviikko (vko 41).



h	q	q/KVL	h	qras	qras/KVL
1	3 025	13,8%	1	237	13,6%
30	2 739	12,5%	30	194	11,1%
100	2 470	11,3%	100	182	10,4%
300	2 216	10,1%	300	167	9,6%
500	2 072	9,4%	500	157	9,0%

8.04 LAM-kirja

194 LEHMIJÄRVI (VT 1)

Perustettu 01.06.2006

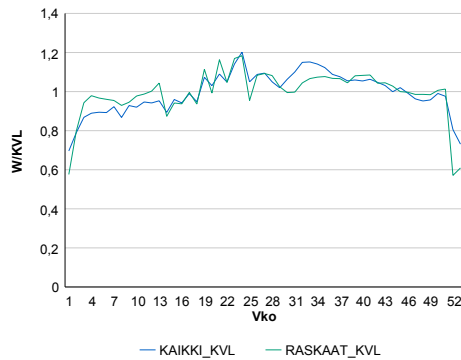
Vuoden 2015 liikennemäärät:

KVL	27 546	KVLras	2 547	Tieosa	11	Suunta1	Lohja
KAVL	28 404	KAVLras	3 268	Etäisyys	3797	Suunta2	Helsinki
KKVL	30 455	KKVLras	2 718	Kaistoja	4		

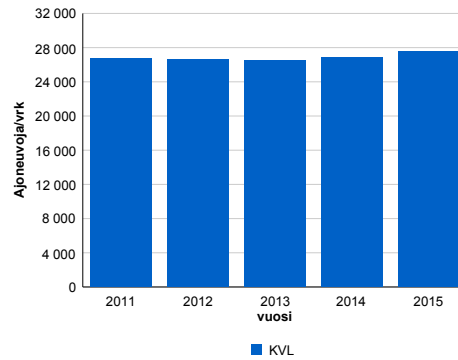
Liikenteen koostumus:

	11 HA-PA	12 KAIP	13 Linja-autot	14 KAPP	15 KATP	16 HA + PK	17 HA + AV		Kevyet ajoneuvot	Raskaat ajoneuvot
ARKILIIKENNE	86,5%	2,8%	0,7%	2,9%	5,0%	1,7%	0,3%	ARKILIIKENNE	88,5%	11,5%
KOKO VUOSI	88,6%	2,3%	0,8%	2,3%	3,9%	1,8%	0,3%	KOKO VUOSI	90,8%	9,2%

Kausivaihtelukertoimet

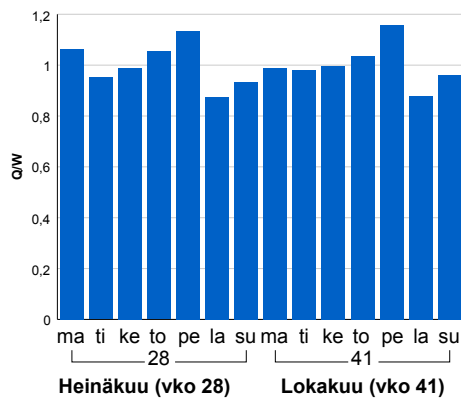


Liikenteen kehitys vv. 2015

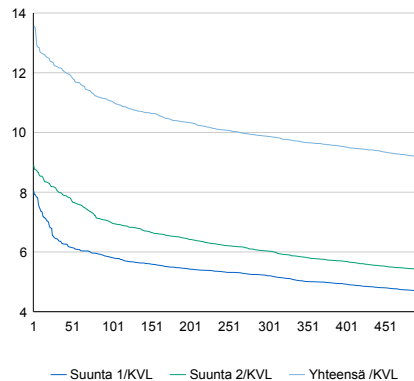


vuosi	2011	2012	2013	2014	2015
Ajoneuvoja/vrk	26 746	26 561	26 503	26 805	27 546
% muut.	5,7%	-0,7%	-0,2%	1,1%	2,8%

Viikonpäivävaihtelut

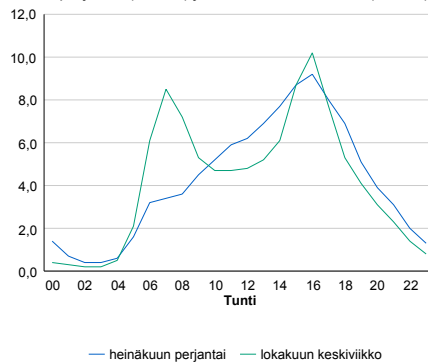


Tuntijärjestyskäyrä



Tuntivaihtelut

Heinäkuun perjantai (vko 28) ja lokakuun keskiviikko (vko 41).



h	q	q/qKVL	h	qras	qras/KVL
1	3 734	13,6%	1	323	12,7%
30	3 365	12,2%	30	281	11,0%
100	3 045	11,1%	100	263	10,3%
300	2 719	9,9%	300	243	9,5%
500	2 527	9,2%	500	233	9,1%

8.04 LAM-kirja

195 SATAMATIE (MT 103)

Perustettu 28.04.2008

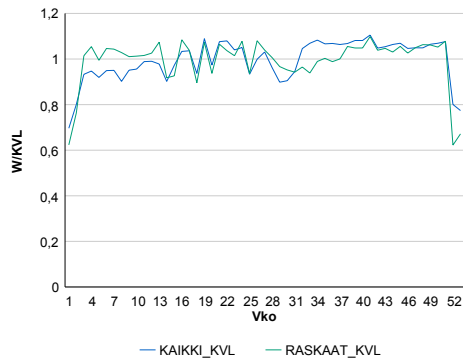
Vuoden 2015 liikennemäärät:

KVL	8 872	KVLras	2 299	Tieosa	1	Suunta1	Vuosaari
KAVL	10 468	KAVLras	3 139	Etäisyys	2160	Suunta2	KEHÄ III
KKVL	8 916	KKVLras	2 295	Kaistoja	5		

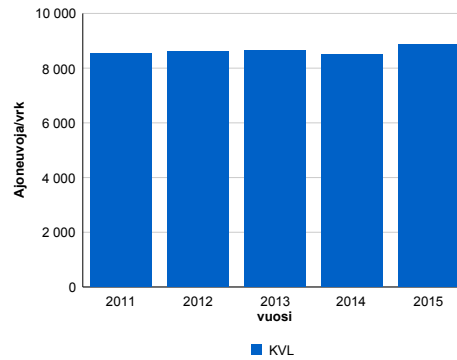
Liikenteen koostumus:

	11 HA-PA	12 KAIP	13 Linja-autot	14 KAPP	15 KATP	16 HA + PK	17 HA + AV		Kevyet ajoneuvot	Raskaat ajoneuvot
ARKILIIKENNE	69,1%	6,8%	0,2%	18,7%	4,3%	0,5%	0,4%		70,0%	30,0%
KOKO VUOSI	73,1%	6,0%	0,2%	16,1%	3,6%	0,6%	0,4%		74,1%	25,9%

Kausivaihtelukertoimet

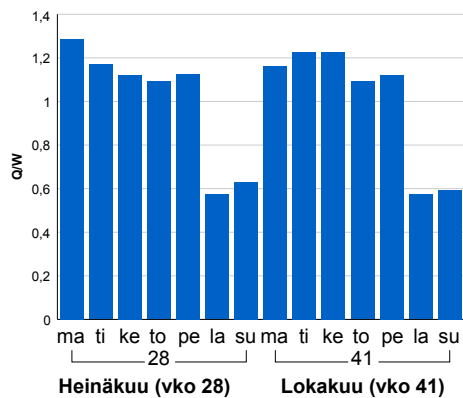


Liikenteen kehitys vv. 2015

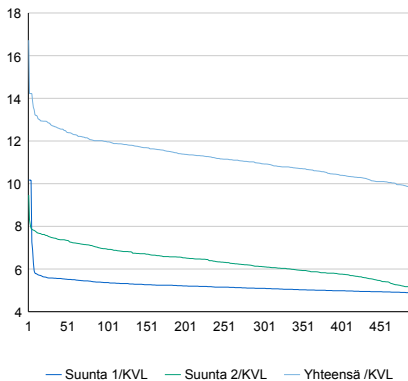


2011	2012	2013	2014	2015
8 529	8 617	8 654	8 496	8 872
6,8%	1,0%	0,4%	-1,8%	4,4%

Viikonpäivävaihtelut

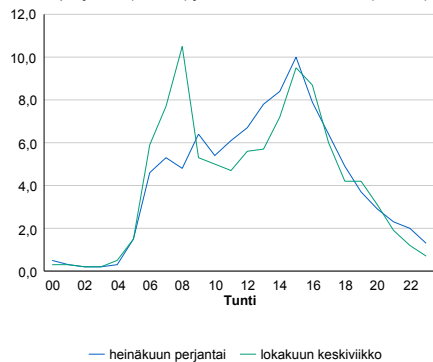


Tuntijärjestyskäyrä



Tuntivaihtelut

Heinäkuun perjantai (vko 28) ja lokakuun keskiviikko (vko 41).



h	q	q/KVL	h	qras	qras/KVL
1	1 484	16,7%	1	403	17,5%
30	1 131	12,7%	30	341	14,8%
100	1 063	12,0%	100	324	14,1%
300	970	10,9%	300	299	13,0%
500	868	9,8%	500	286	12,4%

8.04 LAM-kirja

197 KIVIHAAN TUNNELI (MT 100)

Perustettu 01.09.2010

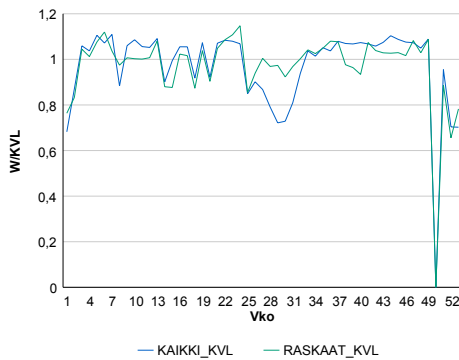
Vuoden 2015 liikennemäärät:

KVL	35 026	KVLras	1 204	Tieosa	1	Suunta1	Käpylä
KAVL	40 890	KAVLras	1 577	Etäisyys	770	Suunta2	Munkkiniemi
KKVL	32 158	KKVLras	1 214	Kaistoja	6		

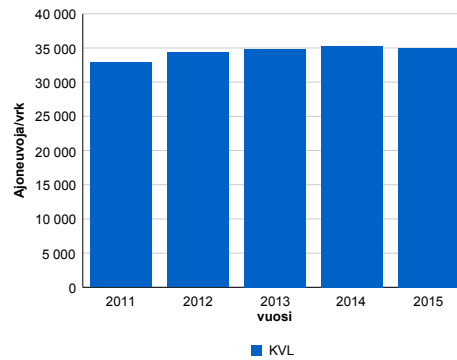
Liikenteen koostumus:

	11 HA-PA	12 KAIIP	13 Linja-autot	14 KAPP	15 KATP	16 HA + PK	17 HA + AV		Kevyet ajoneuvot	Raskaat ajoneuvot
ARKILIIKENNE	95,7%	2,2%	0,9%	0,6%	0,2%	0,3%	0,1%	ARKILIIKENNE	96,1%	3,9%
KOKO VUOSI	96,1%	1,9%	0,9%	0,5%	0,2%	0,3%	0,1%	KOKO VUOSI	96,6%	3,4%

Kausivaihtelukertoimet

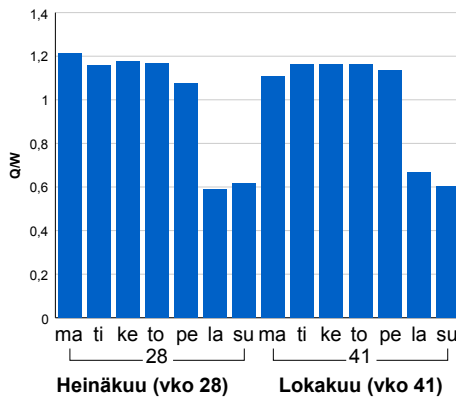


Liikenteen kehitys vv. 2015

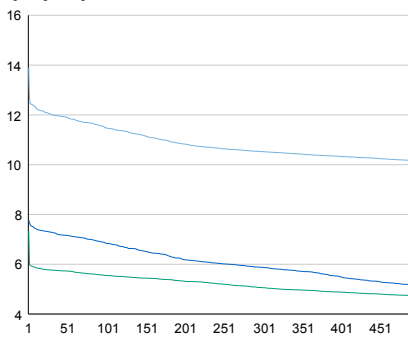


2011	2012	2013	2014	2015
32 885	34 317	34 807	35 246	35 026
9,4%	4,4%	1,4%	1,3%	-0,6%

Viikonpäivävaihtelut

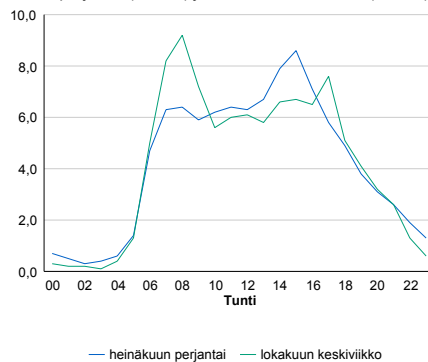


Tuntijärjestyskäyrä



Tuntivaihtelut

Heinäkuun perjantai (vko 28) ja lokakuun keskiviikko (vko 41).



— Suunta 1/KVL — Suunta 2/KVL — Yhteensä /KVL

h	q	q/KVL
1	4 865	13,9%
30	4 212	12,0%
100	4 022	11,5%
300	3 687	10,5%
500	3 556	10,2%

h	qras	qras/KVL
1	174	14,5%
30	149	12,4%
100	139	11,5%
300	128	10,6%
500	121	10,0%

8.04 LAM-kirja

403 HUMPPILA (VT 2)

Perustettu 27.10.1989

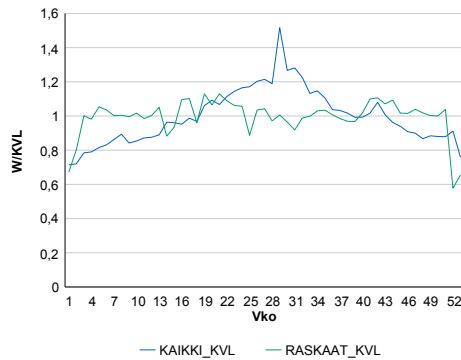
Vuoden 2015 liikennemäärät:

KVL	3 804	KVLras	659	Tieosa	28	Suunta1	Pori
KAVL	3 573	KAVLras	865	Etäisyys	3240	Suunta2	Forssa
KKVL	4 602	KKVLras	660	Kaistoja	2		

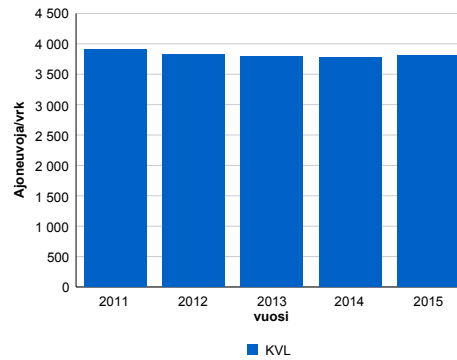
Liikenteen koostumus:

	11 HA-PA	12 KAIP	13 Linja-autot	14 KAPP	15 KATP	16 HA + PK	17 HA + AV		Kevyet ajoneuvot	Raskaat ajoneuvot
ARKILIIKENNE	72,7%	3,8%	1,4%	5,5%	13,5%	2,5%	0,7%		75,8%	24,2%
KOKO VUOSI	79,2%	2,9%	1,4%	3,7%	9,3%	2,8%	0,6%		82,7%	17,3%

Kausivaihtelukertoimet

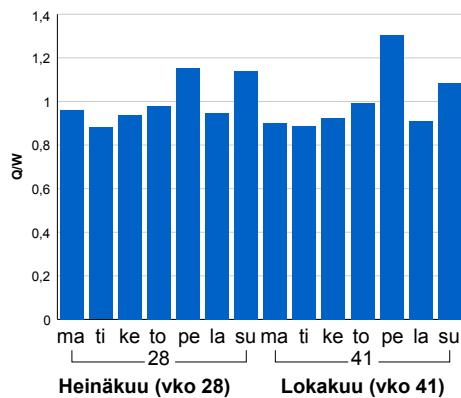


Liikenteen kehitys vv. 2015

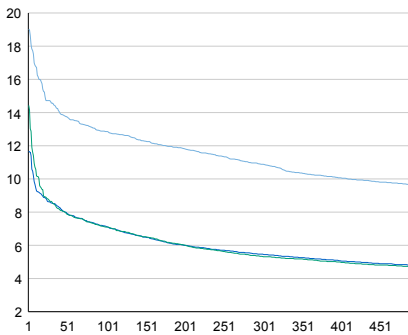


2011	2012	2013	2014	2015
3 906	3 821	3 791	3 776	3 804
-0,4%	-2,2%	-0,8%	-0,4%	0,7%

Viikonpäivävaihtelut

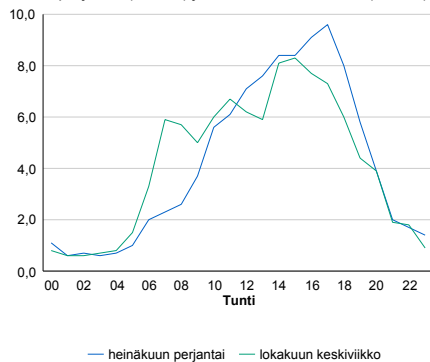


Tuntijärjestyskäyrä



Tuntivaihtelut

Heinäkuun perjantai (vko 28) ja lokakuun keskiviikko (vko 41).



— Suunta 1/KVL — Suunta 2/KVL — Yhteensä /KVL

h	q	q/KVL
1	724	19,0%
30	554	14,6%
100	489	12,9%
300	414	10,9%
500	366	9,6%

h	qras	qras/KVL
1	86	13,0%
30	74	11,2%
100	69	10,5%
300	64	9,7%
500	60	9,1%

8.04 LAM-kirja

405 HÄMEENLINNA (VT 10)

Perustettu 27.10.1989

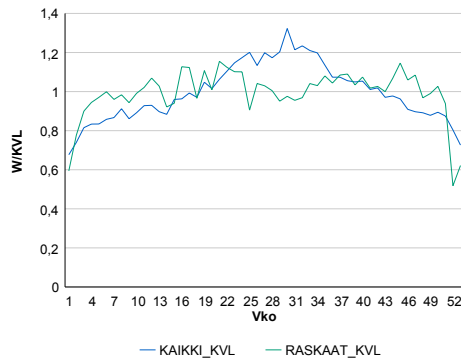
Vuoden 2015 liikennemäärät:

KVL	6 790	KVLras	471	Tieosa	29	Suunta1	Lammi
KAVL	6 807	KAVLras	614	Etäisyys	3190	Suunta2	Hämeenlinna
KKVL	8 109	KKVLras	480	Kaistoja	2		

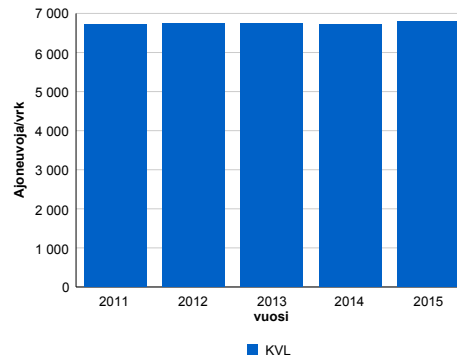
Liikenteen koostumus:

	11 HA-PA	12 KAIP	13 Linja-autot	14 KAPP	15 KATP	16 HA + PK	17 HA + AV		Kevyet ajoneuvot	Raskaat ajoneuvot
ARKILIIKENNE	88,1%	2,7%	0,7%	1,3%	4,3%	2,4%	0,5%	ARKILIIKENNE	91,0%	9,0%
KOKO VUOSI	89,9%	2,1%	0,7%	1,0%	3,2%	2,7%	0,5%	KOKO VUOSI	93,1%	6,9%

Kausivaihtelukertoimet

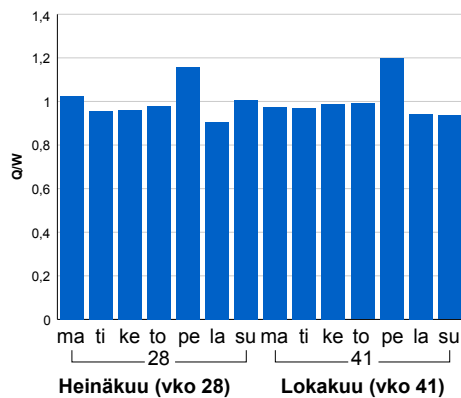


Liikenteen kehitys vv. 2015

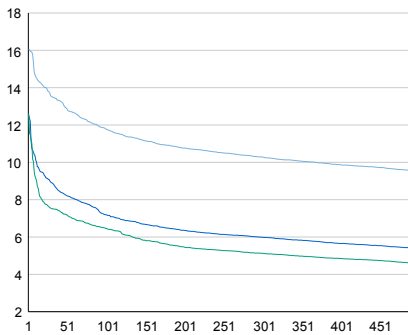


vuosi	2011	2012	2013	2014	2015
Ajoneuvoja/vrk	6 714	6 749	6 734	6 723	6 790
%	-1,6%	0,5%	-0,2%	-0,2%	1,0%

Viikonpäivävaihtelut

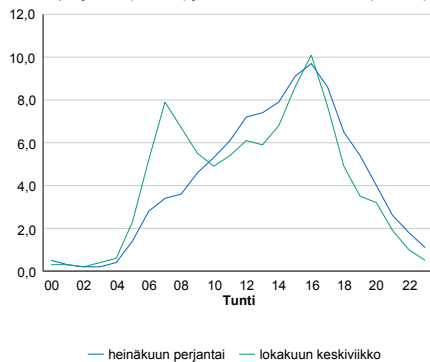


Tuntijärjestyskäyrä



Tuntivaihtelut

Heinäkuun perjantai (vko 28) ja lokakuun keskiviikko (vko 41).



h	q	q/KVL	h	qras	qras/KVL
1	1 091	16,1%	1	73	15,5%
30	918	13,5%	30	57	12,1%
100	800	11,8%	100	53	11,3%
300	698	10,3%	300	48	10,2%
500	649	9,6%	500	45	9,6%

8.04 LAM-kirja

407 HOLLOLA (VT 12)

Perustettu 01.11.1989

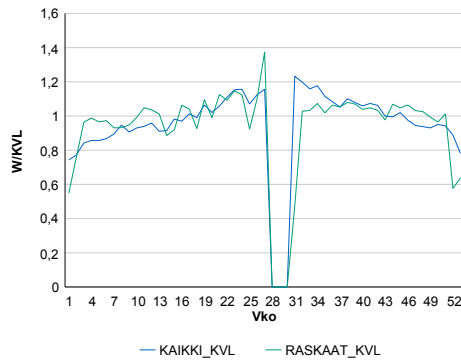
Vuoden 2015 liikennemäärät:

KVL	6 399	KVLras	693	Tieosa	219	Suunta1	Hollola
KAVL	6 288	KAVLras	908	Etäisyys	4749	Suunta2	Lammi
KKVL	7 334	KKVLras	739	Kaistoja	2		

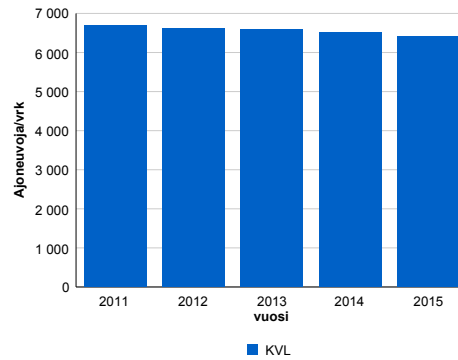
Liikenteen koostumus:

	11 HA-PA	12 KAIP	13 Linja-autot	14 KAPP	15 KATP	16 HA + PK	17 HA + AV		Kevyet ajoneuvot	Raskaat ajoneuvot
ARKILIIKENNE	82,8%	3,1%	1,0%	2,6%	7,6%	2,3%	0,5%		85,6%	14,4%
KOKO VUOSI	86,3%	2,5%	1,0%	1,9%	5,5%	2,4%	0,4%		89,2%	10,8%

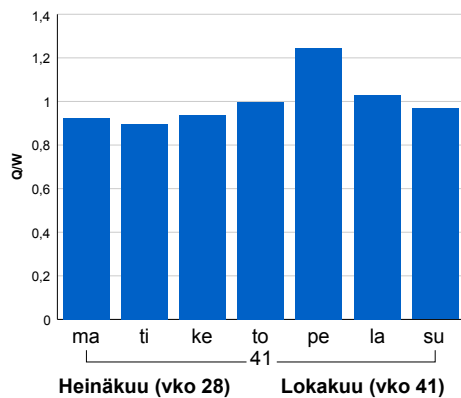
Kausivaihtelukertoimet



Liikenteen kehitys vv. 2015

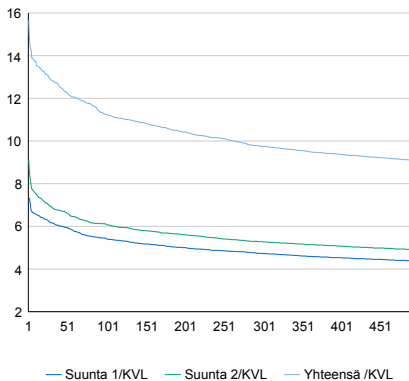


Viikonpäivävaihtelut



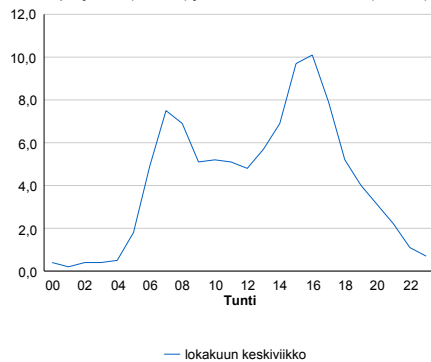
2011	2012	2013	2014	2015
6 697	6 624	6 582	6 521	6 399
1,3%	-1,1%	-0,6%	-0,9%	-1,9%

Tuntijärjestyskäyrä



Tuntivaihtelut

Heinäkuun perjantai (vko 28) ja lokakuun keskiviikko (vko 41).



h	q	q/KVL	h	qras	qras/KVL
1	1 001	15,6%	1	111	16,0%
30	823	12,9%	30	78	11,3%
100	719	11,2%	100	72	10,4%
300	624	9,8%	300	66	9,5%
500	581	9,1%	500	63	9,1%

8.04 LAM-kirja

408 HAUSJÄRVI (KT 54)

Perustettu 27.10.1989

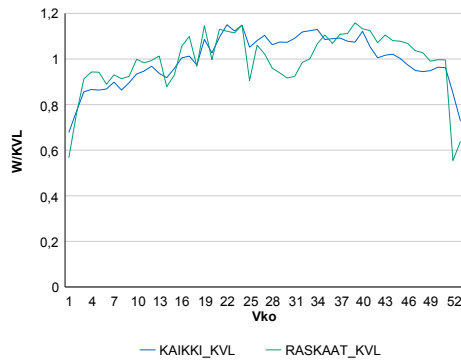
Vuoden 2015 liikennemäärät:

KVL	6 340	KVLras	577	Tieosa	13	Suunta1	Hollola
KAVL	6 758	KAVLras	766	Etäisyys	4511	Suunta2	Riihimäki
KKVL	6 961	KKVLras	585	Kaistoja	2		

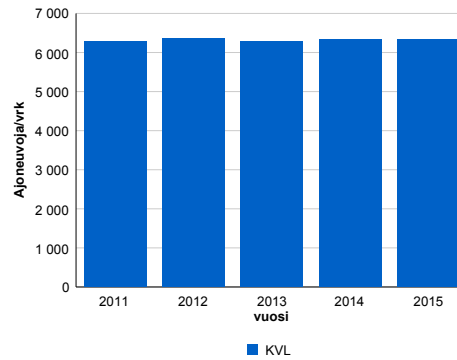
Liikenteen koostumus:

	11 HA-PA	12 KAIP	13 Linja-autot	14 KAPP	15 KATP	16 HA + PK	17 HA + AV		Kevyet ajoneuvot	Raskaat ajoneuvot
ARKILIIKENNE	85,9%	2,8%	0,4%	1,5%	6,7%	2,3%	0,5%		88,7%	11,3%
KOKO VUOSI	87,8%	2,4%	0,3%	1,1%	5,3%	2,6%	0,5%		90,9%	9,1%

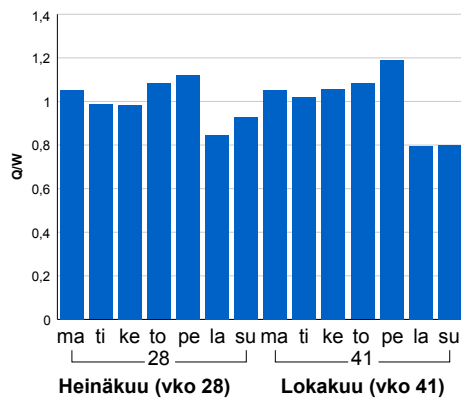
Kausivaihtelukertoimet



Liikenteen kehitys vv. 2015

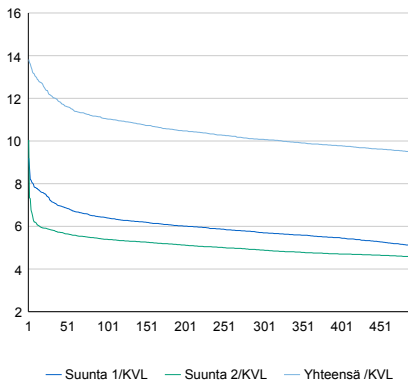


Viikonpäivävaihtelut



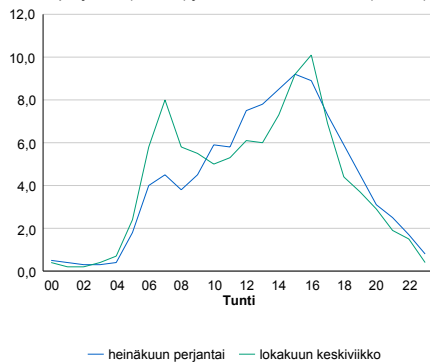
2011	2012	2013	2014	2015
6 289	6 361	6 282	6 324	6 340
0,6%	1,1%	-1,2%	0,7%	0,3%

Tuntijärjestyskäyrä



Tuntivaihtelut

Heinäkuun perjantai (vko 28) ja lokakuun keskiviikko (vko 41).



h	q	q/KVL	h	qras	qras/KVL
1	876	13,8%	1	83	14,4%
30	768	12,1%	30	71	12,3%
100	700	11,0%	100	65	11,3%
300	639	10,1%	300	59	10,2%
500	600	9,5%	500	56	9,7%

8.04 LAM-kirja

424 RENKOMÄKI (VT 4)

Perustettu 17.11.1997

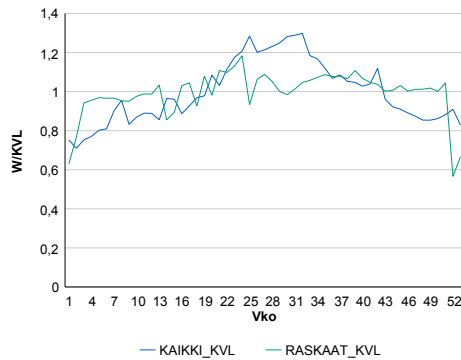
Vuoden 2015 liikennemäärät:

KVL	23 304	KVLras	2 126	Tieosa	119	Suunta1	Lahti
KAVL	21 719	KAVLras	2 765	Etäisyys	3557	Suunta2	Mäntsälä
KKVL	28 444	KKVLras	2 247	Kaistoja	4		

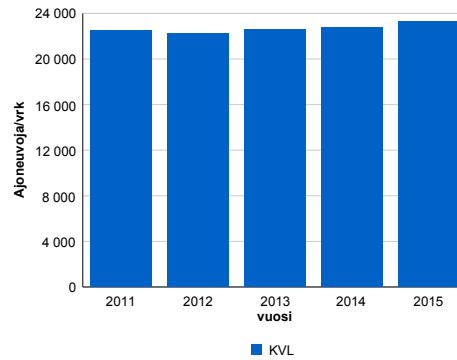
Liikenteen koostumus:

	11 HA-PA	12 KAIP	13 Linja-autot	14 KAPP	15 KATP	16 HA + PK	17 HA + AV		Kevyet ajoneuvot	Raskaat ajoneuvot
ARKILIIKENNE	85,0%	2,3%	0,8%	3,5%	6,1%	1,8%	0,4%		87,3%	12,7%
KOKO VUOSI	88,4%	1,8%	0,8%	2,4%	4,2%	2,1%	0,4%		90,9%	9,1%

Kausivaihtelukertoimet

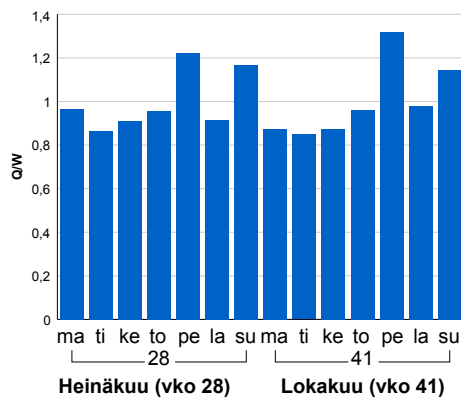


Liikenteen kehitys vv. 2015

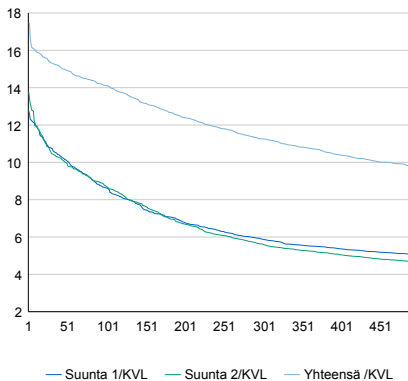


2011	2012	2013	2014	2015
22 534	22 252	22 628	22 786	23 304
3,8%	-1,2%	1,7%	0,7%	2,3%

Viikonpäivävaihtelut

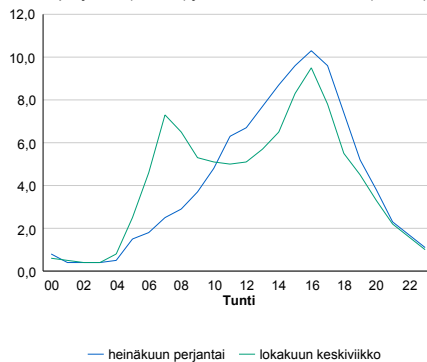


Tuntijärjestyskäyrä



Tuntivaihtelut

Heinäkuun perjantai (vko 28) ja lokakuun keskiviikko (vko 41).



h	q	q/KVL	h	qras	qras/KVL
1	4 068	17,5%	1	278	13,1%
30	3 572	15,3%	30	206	9,7%
100	3 288	14,1%	100	196	9,2%
300	2 623	11,3%	300	183	8,6%
500	2 267	9,7%	500	177	8,3%

8.04 LAM-kirja

425 TAMMELA (VT 10)

Perustettu 08.11.1989

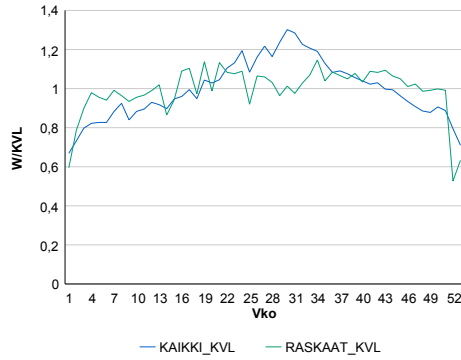
Vuoden 2015 liikennemäärät:

KVL	4 686	KVLras	711	Tieosa	18	Suunta1	Hämeenlinna
KAVL	4 714	KAVLras	935	Etäisyys	3950	Suunta2	Forssa
KKVL	5 591	KKVLras	739	Kaistoja	2		

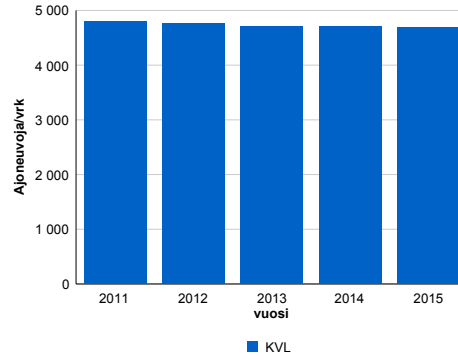
Liikenteen koostumus:

	11 HA-PA	12 KAIP	13 Linja-autot	14 KAPP	15 KATP	16 HA + PK	17 HA + AV		Kevyet ajoneuvot	Raskaat ajoneuvot
ARKILIIKENNE	77,1%	3,4%	0,8%	3,4%	12,3%	2,5%	0,6%		80,2%	19,8%
KOKO VUOSI	81,3%	2,8%	0,8%	2,4%	9,1%	2,9%	0,6%		84,8%	15,2%

Kausivaihtelukertoimet

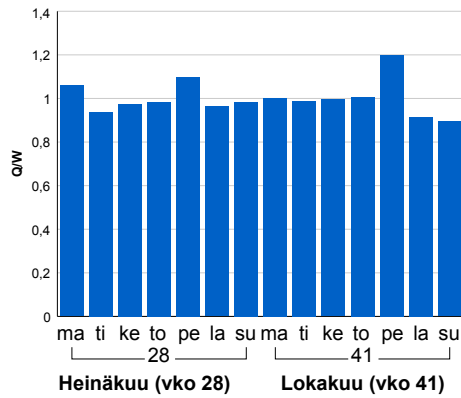


Liikenteen kehitys vv. 2015

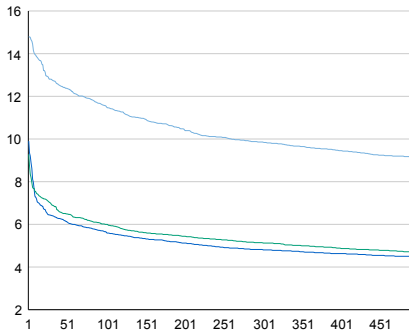


2011	2012	2013	2014	2015
4 801	4 766	4 700	4 714	4 686
1,0%	-0,7%	-1,4%	0,3%	-0,6%

Viikonpäivävaihtelut

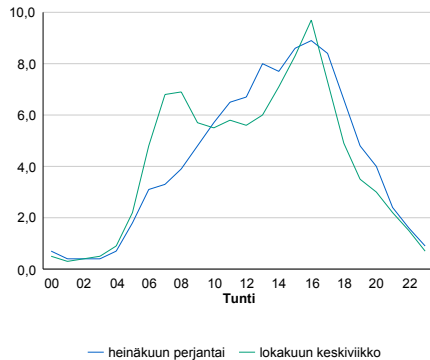


Tuntijärjestyskäyrä



Tuntivaihtelut

Heinäkuun perjantai (vko 28) ja lokakuun keskiviikko (vko 41).



h	q	q/KVL	h	qras	qras/KVL
1	693	14,8%	1	96	13,5%
30	600	12,8%	30	78	11,0%
100	541	11,5%	100	73	10,3%
300	462	9,9%	300	67	9,4%
500	428	9,1%	500	64	9,0%

8.04 LAM-kirja

426 HAUHO (VT 12)

Perustettu 11.10.1989

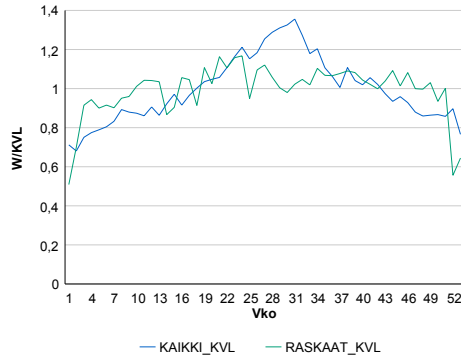
Vuoden 2015 liikennemäärät:

KVL	3 462	KVLras	413	Tieosa	213	Suunta1	Lammi
KAVL	3 151	KAVLras	541	Etäisyys	1449	Suunta2	Hauho
KKVL	4 251	KKVLras	439	Kaistoja	2		

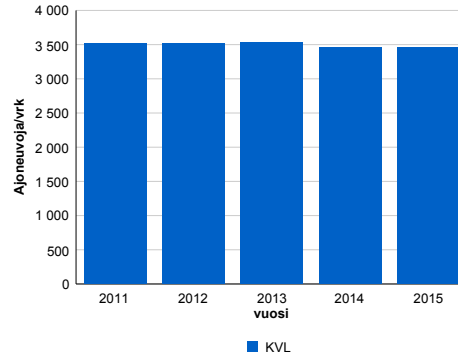
Liikenteen koostumus:

	11 HA-PA	12 KAIP	13 Linja-autot	14 KAPP	15 KATP	16 HA + PK	17 HA + AV		Kevyet ajoneuvot	Raskaat ajoneuvot
ARKILIIKENNE	79,5%	3,5%	1,0%	3,1%	9,5%	2,6%	0,7%		82,8%	17,2%
KOKO VUOSI	84,7%	2,6%	0,9%	2,0%	6,4%	2,7%	0,6%		88,1%	11,9%

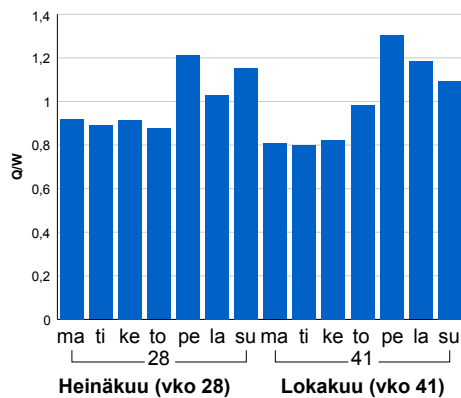
Kausivaihtelukertoimet



Liikenteen kehitys vv. 2015

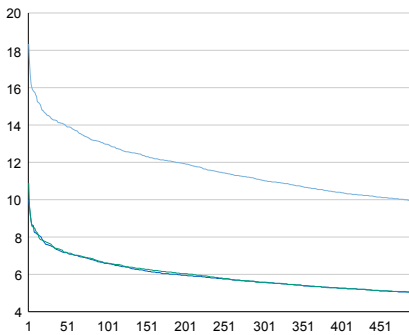


Viikonpäivävaihtelut



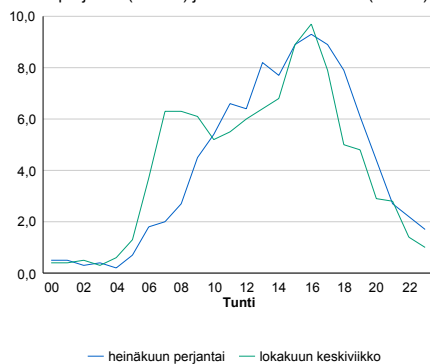
2011	2012	2013	2014	2015
3 522	3 515	3 535	3 452	3 462
0,7%	-0,2%	0,6%	-2,4%	0,3%

Tuntijärjestyskäyrä



Tuntivaihtelut

Heinäkuun perjantai (vko 28) ja lokakuun keskiviikko (vko 41).



— Suunta 1/KVL — Suunta 2/KVL — Yhteensä /KVL

h	q	q/KVL
1	635	18,3%
30	496	14,3%
100	449	13,0%
300	382	11,0%
500	344	9,9%

h	qras	qras/KVL
1	66	16,0%
30	49	11,9%
100	45	10,9%
300	40	9,7%
500	38	9,2%

8.04 LAM-kirja

428 LOPPI (KT 54)

Perustettu 01.11.1989

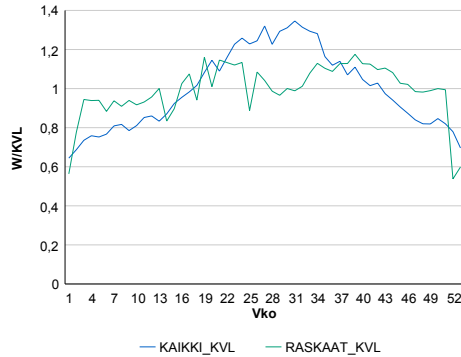
Vuoden 2015 liikennemäärät:

KVL	3 628	KVLras	473	Tieosa	6	Suunta1	Loppi
KAVL	3 459	KAVLras	620	Etäisyys	2460	Suunta2	Forssa
KKVL	4 598	KKVLras	494	Kaistoja	2		

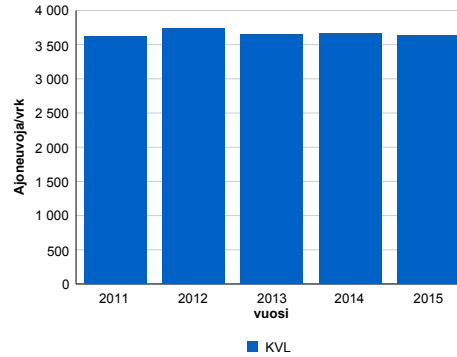
Liikenteen koostumus:

	11 HA-PA	12 KAIP	13 Linja-autot	14 KAPP	15 KATP	16 HA + PK	17 HA + AV		Kevyet ajoneuvot	Raskaat ajoneuvot
ARKILIIKENNE	77,9%	3,6%	0,5%	2,4%	11,4%	3,3%	0,8%	ARKILIIKENNE	82,1%	17,9%
KOKO VUOSI	82,5%	2,9%	0,5%	1,7%	8,0%	3,7%	0,8%	KOKO VUOSI	87,0%	13,0%

Kausivaihtelukertoimet

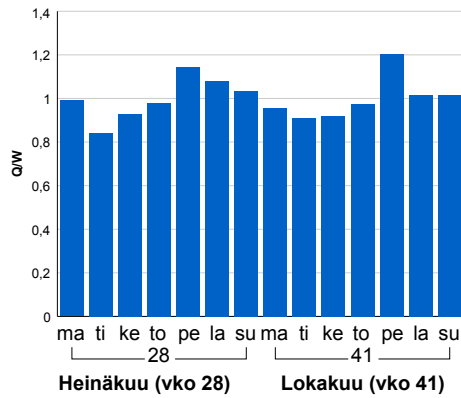


Liikenteen kehitys vv. 2015

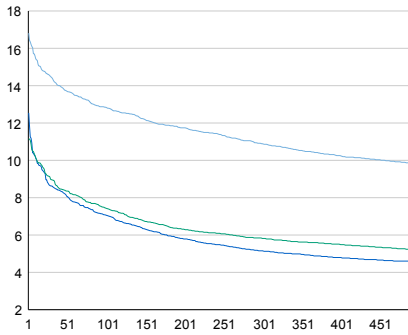


2011	2012	2013	2014	2015
3 615	3 743	3 646	3 668	3 628
-3,0%	3,5%	-2,6%	0,6%	-1,1%

Viikonpäivävaihtelut

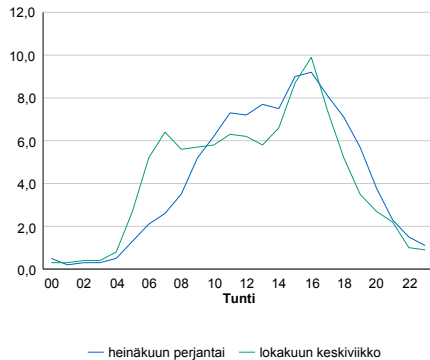


Tuntijärjestyskäyrä



Tuntivaihtelut

Heinäkuun perjantai (vko 28) ja lokakuun keskiviikko (vko 41).



h	q	q/KVL	h	qras	qras/KVL
1	610	16,8%	1	68	14,4%
30	524	14,4%	30	55	11,6%
100	466	12,8%	100	51	10,8%
300	395	10,9%	300	46	9,7%
500	356	9,8%	500	44	9,3%

8.04 LAM-kirja

429 Riihimäki, Herajoki (VT 3)

Perustettu 23.10.1990

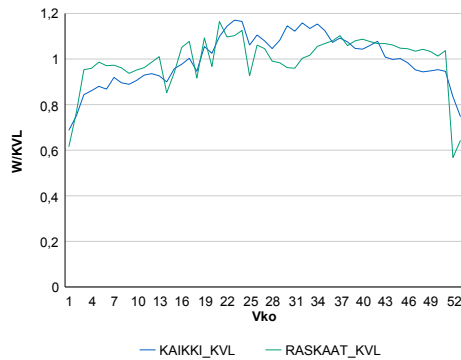
Vuoden 2015 liikennemäärät:

KVL	28 798	KVLras	2 659	Tieosa	110	Suunta1	Riihimäki
KAVL	29 120	KAVLras	3 543	Etäisyys	6230	Suunta2	Helsinki
KKVL	32 203	KKVLras	2 730	Kaistoja	4		

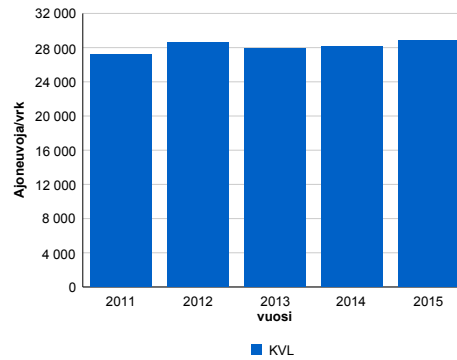
Liikenteen koostumus:

	11 HA-PA	12 KAIP	13 Linja-autot	14 KAPP	15 KATP	16 HA + PK	17 HA + AV		Kevyet ajoneuvot	Raskaat ajoneuvot
ARKILIIKENNE	86,3%	2,8%	0,5%	3,8%	5,0%	1,2%	0,3%		87,8%	12,2%
KOKO VUOSI	89,0%	2,2%	0,5%	2,8%	3,7%	1,4%	0,3%		90,8%	9,2%

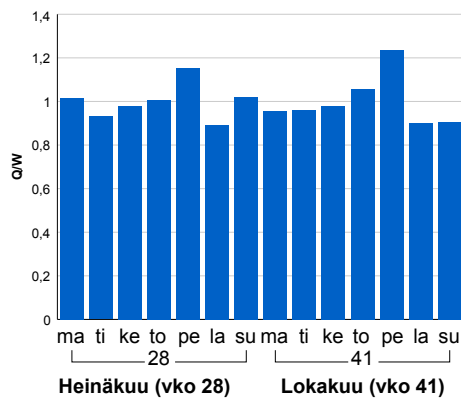
Kausivaihtelukertoimet



Liikenteen kehitys vv. 2015

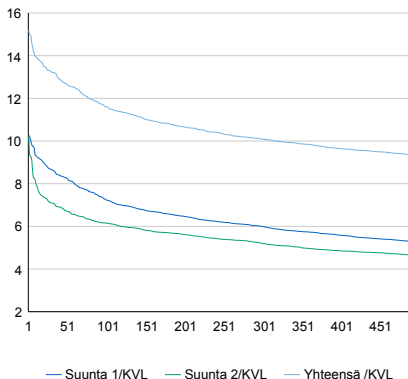


Viikonpäivävaihtelut



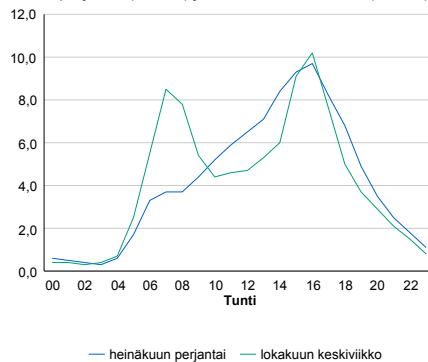
2011	2012	2013	2014	2015
27 153	28 562	27 944	28 168	28 798
1,2%	5,2%	-2,2%	0,8%	2,2%

Tuntijärjestyskäyrä



Tuntivaihtelut

Heinäkuun perjantai (vko 28) ja lokakuun keskiviikko (vko 41).



h	q	q/KVL	h	qras	qras/KVL
1	4 381	15,2%	1	381	14,3%
30	3 811	13,2%	30	279	10,5%
100	3 341	11,6%	100	269	10,1%
300	2 905	10,1%	300	253	9,5%
500	2 687	9,3%	500	246	9,3%

8.04 LAM-kirja

430 ASIKKALA (VT 24)

Perustettu 23.08.1991

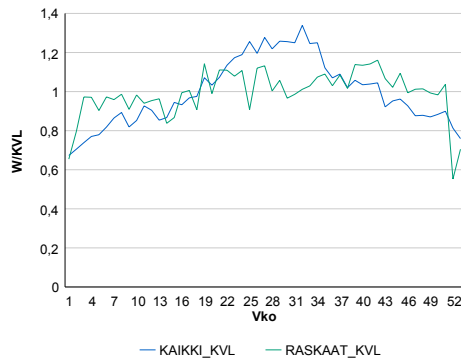
Vuoden 2015 liikennemäärät:

KVL	7 394	KVLras	336	Tieosa	4	Suunta1	Asikkala
KAVL	7 392	KAVLras	431	Etäisyys	2150	Suunta2	Lahti
KKVL	9 109	KKVLras	351	Kaistoja	2		

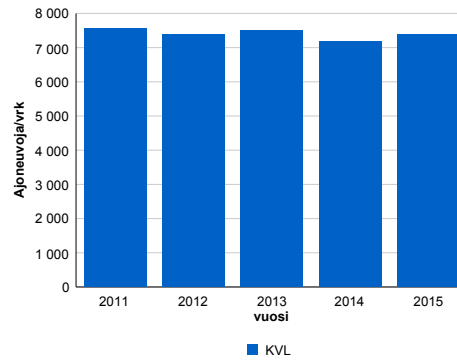
Liikenteen koostumus:

	11 HA-PA	12 KAIP	13 Linja-autot	14 KAPP	15 KATP	16 HA + PK	17 HA + AV		Kevyet ajoneuvot	Raskaat ajoneuvot
ARKILIIKENNE	91,3%	2,4%	0,8%	0,8%	1,9%	2,4%	0,5%		94,2%	5,8%
KOKO VUOSI	92,4%	1,8%	0,7%	0,6%	1,5%	2,6%	0,5%		95,5%	4,5%

Kausivaihtelukertoimet

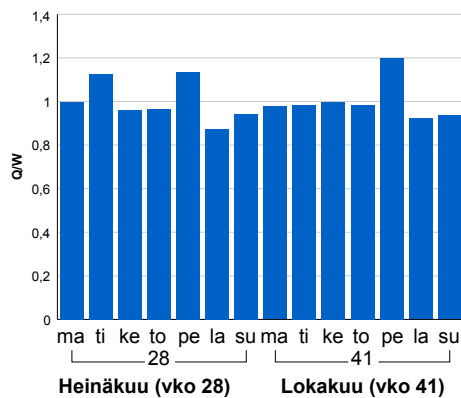


Liikenteen kehitys vv. 2015

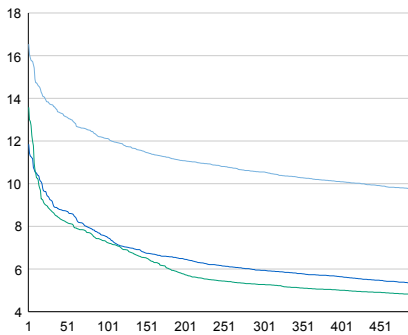


vuosi	2011	2012	2013	2014	2015
Ajoneuvoja/vrk	7 557	7 372	7 504	7 184	7 394
% muut.	1,0%	-2,5%	1,8%	-4,3%	2,9%

Viikonpäivävaihtelut

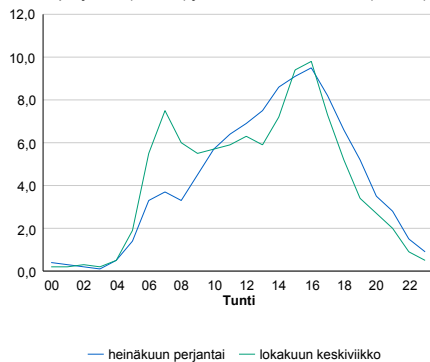


Tuntijärjestyskäyrä



Tuntivaihtelut

Heinäkuun perjantai (vko 28) ja lokakuun keskiviikko (vko 41).



h	q	q/KVL	h	qras	qras/KVL
1	1 223	16,5%	1	63	18,8%
30	1 013	13,7%	30	43	12,8%
100	896	12,1%	100	40	11,9%
300	780	10,5%	300	36	10,7%
500	720	9,7%	500	34	10,1%

8.04 LAM-kirja

432 JANAKKALA (VT 3)

Perustettu 29.10.1992

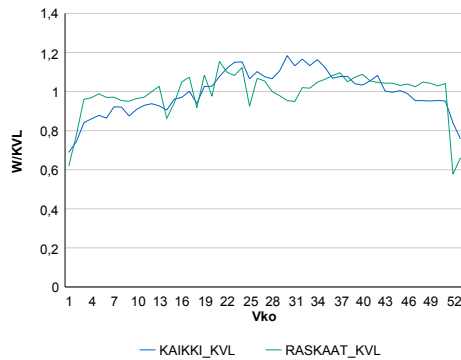
Vuoden 2015 liikennemäärät:

KVL	25 021	KVLras	2 270	Tieosa	114	Suunta1	Hämeenlinna
KAVL	24 961	KAVLras	3 010	Etäisyys	333	Suunta2	Riihimäki
KKVL	28 118	KKVLras	2 327	Kaistoja	6		

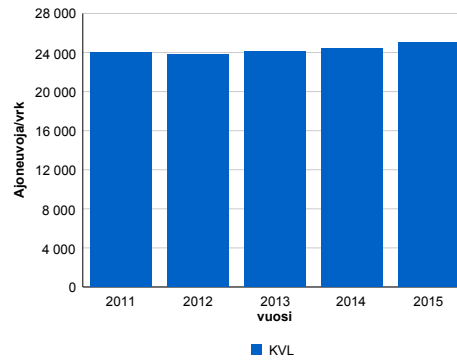
Liikenteen koostumus:

	11 HA-PA	12 KAIP	13 Linja-autot	14 KAPP	15 KATP	16 HA + PK	17 HA + AV		Kevyet ajoneuvot	Raskaat ajoneuvot
ARKILIIKENNE	86,5%	2,5%	0,6%	4,2%	4,8%	1,2%	0,3%	ARKILIIKENNE	87,9%	12,1%
KOKO VUOSI	89,3%	1,9%	0,6%	3,0%	3,5%	1,4%	0,3%	KOKO VUOSI	90,9%	9,1%

Kausivaihtelukertoimet

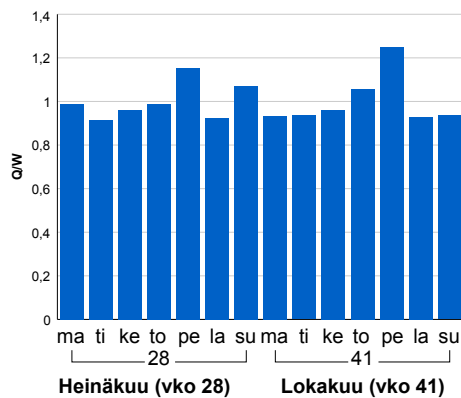


Liikenteen kehitys vv. 2015

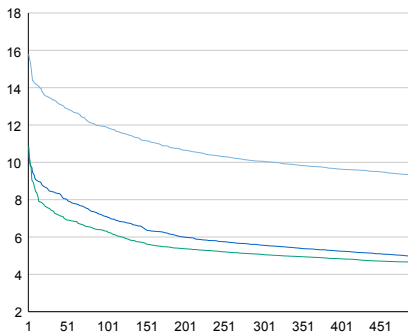


2011	2012	2013	2014	2015
24 025	23 763	24 133	24 419	25 021
12,7%	-1,1%	1,6%	1,2%	2,5%

Viikopäivävaihtelut

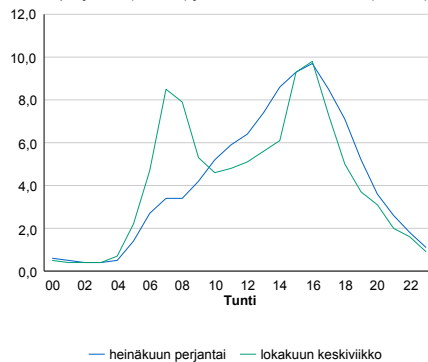


Tuntijärjestyskäyrä



Tuntivaihtelut

Heinäkuun perjantai (vko 28) ja lokakuun keskiviikko (vko 41).



h	q	q/KVL	h	qras	qras/KVL
1	3 953	15,8%	1	309	13,6%
30	3 355	13,4%	30	236	10,4%
100	2 977	11,9%	100	227	10,0%
300	2 517	10,1%	300	214	9,4%
500	2 330	9,3%	500	206	9,1%

8.04 LAM-kirja

437 HLINNA_MO3 (VT 3)

Perustettu 22.10.1996

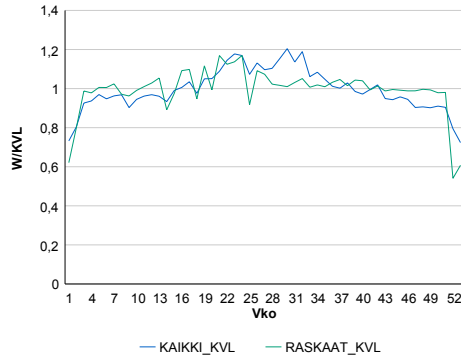
Vuoden 2015 liikennemäärät:

KVL	22 858	KVLras	1 888	Tieosa	117	Suunta1	Tampere
KAVL	22 773	KAVLras	2 461	Etäisyys	435	Suunta2	Riihimäki
KKVL	25 679	KKVLras	1 973	Kaistoja	4		

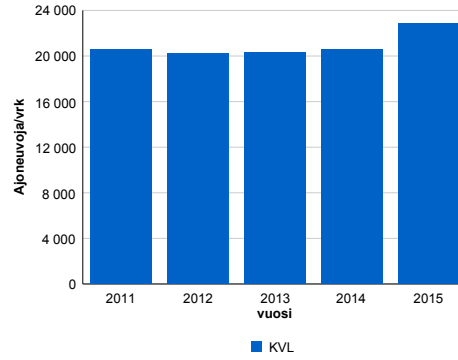
Liikenteen koostumus:

	11 HA-PA	12 KAIP	13 Linja-autot	14 KAPP	15 KATP	16 HA + PK	17 HA + AV		Kevyet ajoneuvot	Raskaat ajoneuvot
ARKILIIKENNE	87,5%	2,7%	0,6%	3,0%	4,5%	1,3%	0,4%	ARKILIIKENNE	89,2%	10,8%
KOKO VUOSI	89,9%	2,1%	0,6%	2,2%	3,3%	1,5%	0,4%	KOKO VUOSI	91,7%	8,3%

Kausivaihtelukertoimet

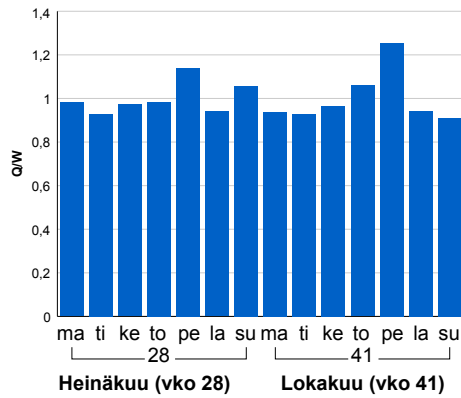


Liikenteen kehitys vv. 2015

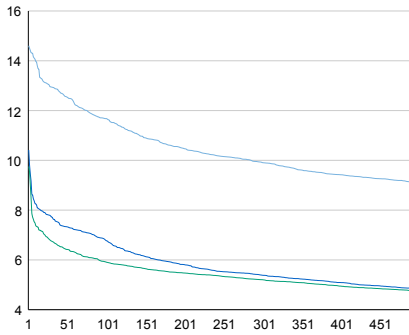


2011	2012	2013	2014	2015
20 575	20 268	20 307	20 598	22 858
2,0%	-1,5%	0,2%	1,4%	11,0%

Viikonpäivävaihtelut

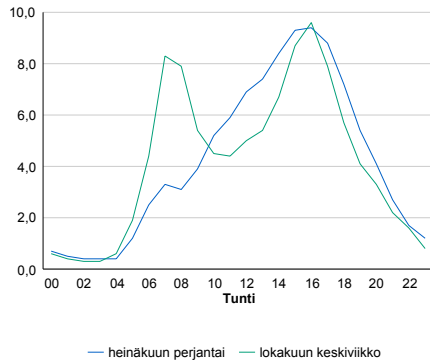


Tuntijärjestyskäyrä



Tuntivaihtelut

Heinäkuun perjantai (vko 28) ja lokakuun keskiviikko (vko 41).



h	q	q/KVL	h	qras	qras/KVL
1	3 338	14,6%	1	246	13,0%
30	2 958	12,9%	30	193	10,2%
100	2 669	11,7%	100	185	9,8%
300	2 265	9,9%	300	175	9,3%
500	2 082	9,1%	500	168	8,9%

8.04 LAM-kirja

441 Hollola (MT 140)

Perustettu 06.11.2000

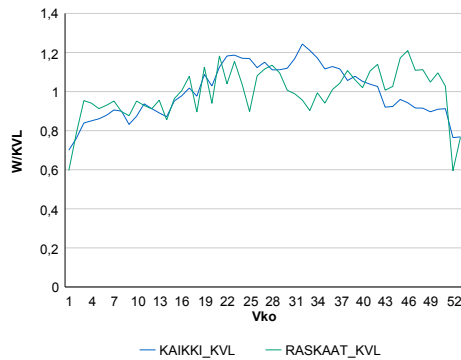
Vuoden 2015 liikennemäärät:

KVL	2 832	KVLras	132	Tieosa	25	Suunta1	Heinola
KAVL	2 984	KAVLras	169	Etäisyys	1530	Suunta2	Lahti
KKVL	3 281	KKVLras	135	Kaistoja	2		

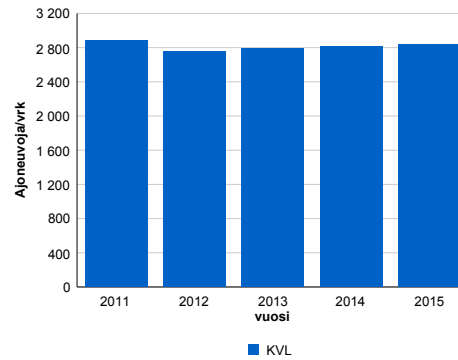
Liikenteen koostumus:

	11 HA-PA	12 KAIP	13 Linja-autot	14 KAPP	15 KATP	16 HA + PK	17 HA + AV		Kevyet ajoneuvot	Raskaat ajoneuvot
ARKILIIKENNE	92,2%	2,4%	2,0%	0,3%	0,9%	1,9%	0,2%	ARKILIIKENNE	94,3%	5,7%
KOKO VUOSI	93,1%	1,9%	1,8%	0,2%	0,7%	2,0%	0,2%	KOKO VUOSI	95,4%	4,6%

Kausivaihtelukertoimet

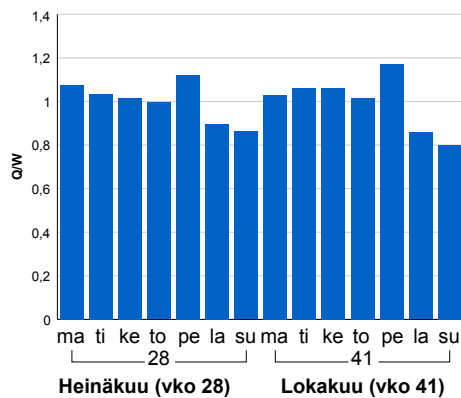


Liikenteen kehitys vv. 2015

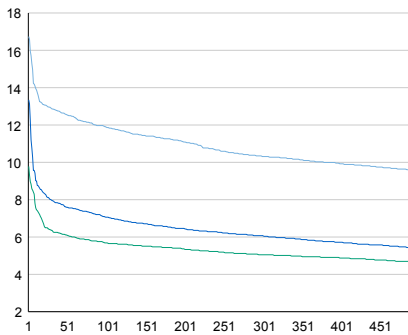


vuosi	2011	2012	2013	2014	2015
Ajoneuvoja/vrk	2 878	2 760	2 786	2 816	2 832
%	0,4%	-4,1%	0,9%	1,1%	0,6%

Viikonpäivävaihtelut

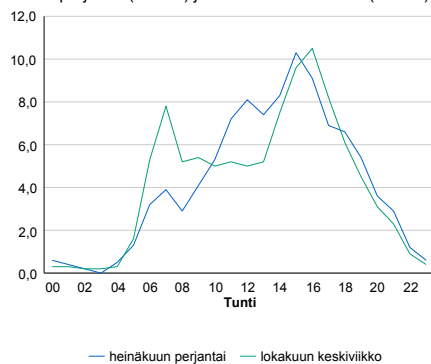


Tuntijärjestyskäyrä



Tuntivaihtelut

Heinäkuun perjantai (vko 28) ja lokakuun keskiviikko (vko 41).



h	q	q/KVL	h	qras	qras/KVL
1	474	16,7%	1	31	23,5%
30	365	12,9%	30	22	16,7%
100	337	11,9%	100	19	14,4%
300	292	10,3%	300	16	12,1%
500	271	9,6%	500	15	11,4%

8.04 LAM-kirja

442 Heinola, Lusi (VT 4)

Perustettu 11.01.2001

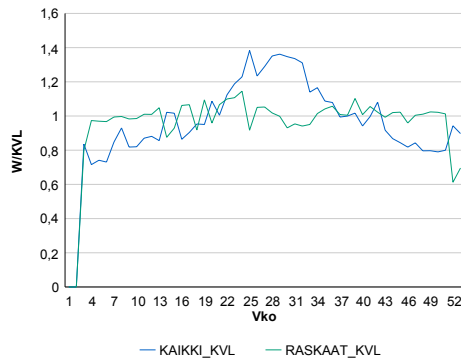
Vuoden 2015 liikennemäärät:

KVL	7 797	KVLras	975	Tieosa	211	Suunta1	Jyväskylä
KAVL	7 008	KAVLras	1 256	Etäisyys	5700	Suunta2	Heinola
KKVL	9 820	KKVLras	986	Kaistoja	2		

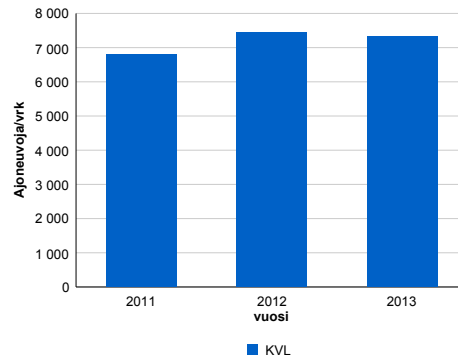
Liikenteen koostumus:

	11 HA-PA	12 KAIP	13 Linja-autot	14 KAPP	15 KATP	16 HA + PK	17 HA + AV		Kevyet ajoneuvot	Raskaat ajoneuvot
ARKILIIKENNE	79,0%	2,2%	1,0%	4,4%	10,3%	2,6%	0,5%	ARKILIIKENNE	82,1%	17,9%
KOKO VUOSI	84,1%	1,7%	0,9%	3,0%	6,9%	2,9%	0,5%	KOKO VUOSI	87,5%	12,5%

Kausivaihtelukertoimet

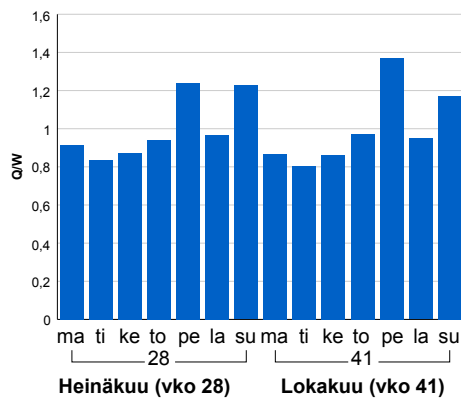


Liikenteen kehitys vv. 2015

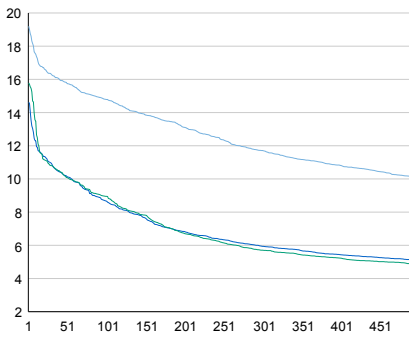


2011	2012	2013
6 812	7 454	7 320
-7,1%	9,4%	-1,8%

Viiköpäivävaihtelut

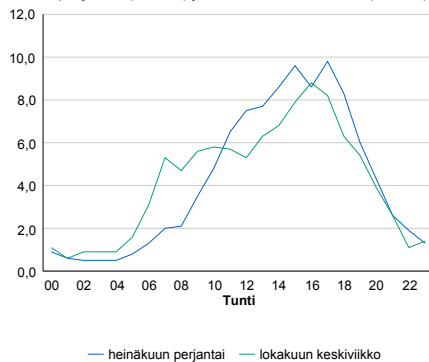


Tuntijärjestyskäyrä



Tuntivaihtelut

Heinäkuun perjantai (vko 28) ja lokakuun keskiviikko (vko 41).



h	q	q/KVL	h	qras	qras/KVL
1	1 497	19,2%	1	113	11,6%
30	1 271	16,3%	30	94	9,6%
100	1 153	14,8%	100	88	9,0%
300	913	11,7%	300	81	8,3%
500	788	10,1%	500	78	8,0%

8.04 LAM-kirja

446 Lahti, Kärpäsenmäki (VT 12)

Perustettu 17.12.2002

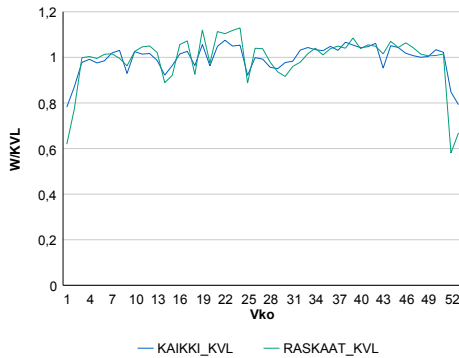
Vuoden 2015 liikennemäärät:

KVL	21 222	KVLras	1 387	Tieosa	222	Suunta1	Lahti
KAVL	23 181	KAVLras	1 828	Etäisyys	3363	Suunta2	Hämeenkoski
KKVL	21 285	KKVLras	1 396	Kaistoja	4		

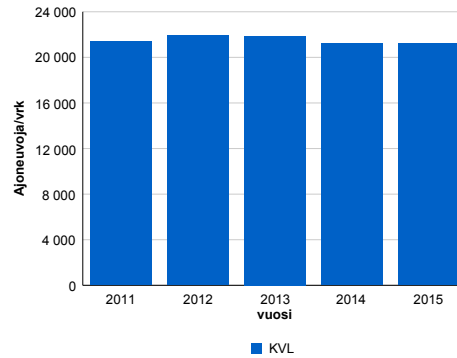
Liikenteen koostumus:

	11 HA-PA	12 KAIIP	13 Linja-autot	14 KAPP	15 KATP	16 HA + PK	17 HA + AV		Kevyet ajoneuvot	Raskaat ajoneuvot
ARKILIIKENNE	90,8%	2,2%	1,1%	1,1%	3,4%	1,2%	0,2%	ARKILIIKENNE	92,1%	7,9%
KOKO VUOSI	92,0%	1,8%	1,1%	0,9%	2,8%	1,3%	0,2%	KOKO VUOSI	93,5%	6,5%

Kausivaihtelukertoimet

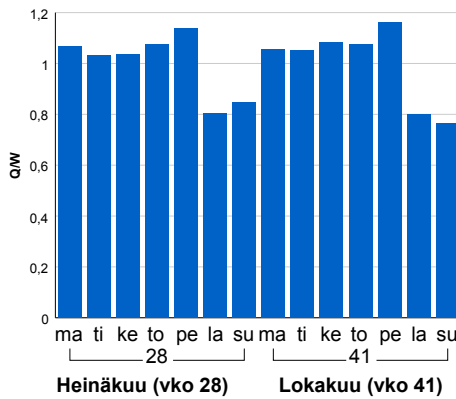


Liikenteen kehitys vv. 2015

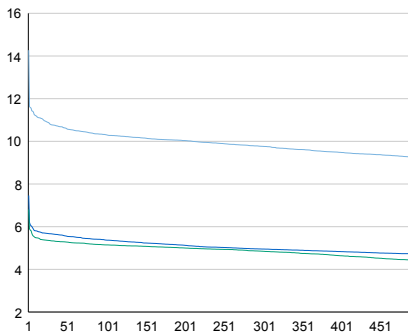


2011	2012	2013	2014	2015
21 400	21 907	21 892	21 209	21 222
0,3%	2,4%	-0,1%	-3,1%	0,1%

Viikonpäivävaihtelut

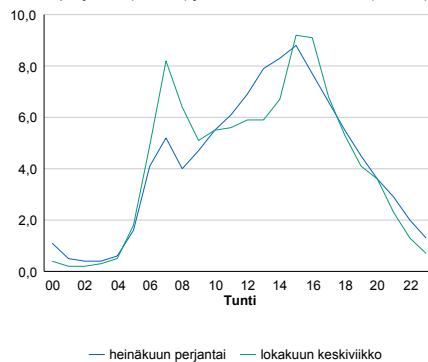


Tuntijärjestyskäyrä



Tuntivaihtelut

Heinäkuun perjantai (vko 28) ja lokakuun keskiviikko (vko 41).



— Suunta 1/KVL — Suunta 2/KVL — Yhteensä /KVL

h	q	q/KVL
1	3 029	14,3%
30	2 287	10,8%
100	2 188	10,3%
300	2 073	9,8%
500	1 962	9,2%

h	qras	qras/KVL
1	215	15,5%
30	150	10,8%
100	142	10,2%
300	131	9,4%
500	125	9,0%

8.04 LAM-kirja

447 Lahti, Joutjärvi (VT 12)

Perustettu 17.12.2002

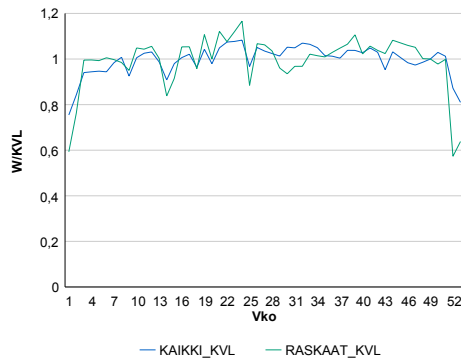
Vuoden 2015 liikennemäärät:

KVL	14 195	KVLras	1 228	Tieosa	223	Suunta1	Nastola
KAVL	15 172	KAVLras	1 633	Etäisyys	3280	Suunta2	Lahti
KKVL	14 798	KKVLras	1 252	Kaistoja	4		

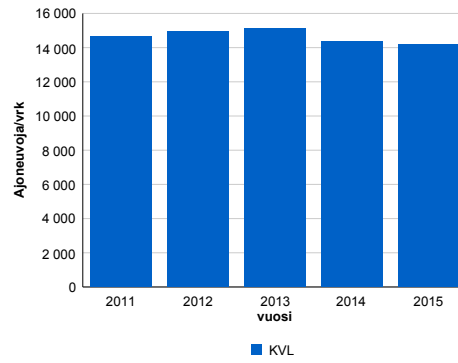
Liikenteen koostumus:

	11 HA-PA	12 KAIP	13 Linja-autot	14 KAPP	15 KATP	16 HA + PK	17 HA + AV		Kevyet ajoneuvot	Raskaat ajoneuvot
ARKILIIKENNE	87,2%	3,2%	1,1%	1,7%	4,8%	1,8%	0,3%		89,2%	10,8%
KOKO VUOSI	89,2%	2,5%	1,1%	1,3%	3,8%	1,9%	0,3%		91,3%	8,7%

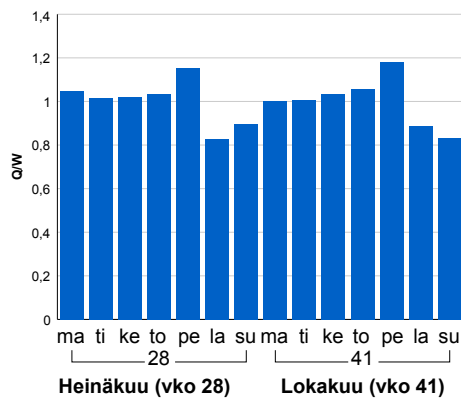
Kausivaihtelukertoimet



Liikenteen kehitys vv. 2015

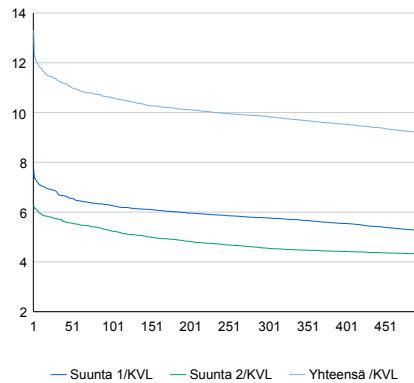


Viikonpäivävaihtelut



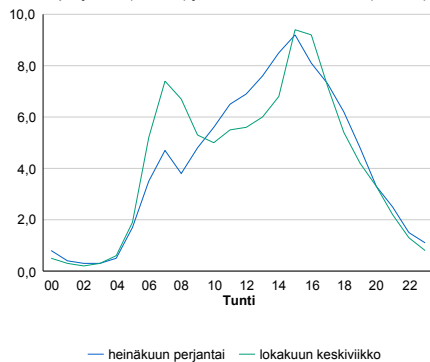
2011	2012	2013	2014	2015
14 624	14 957	15 135	14 344	14 195
4,3%	2,3%	1,2%	-5,2%	-1,0%

Tuntijärjestyskäyrä



Tuntivaihtelut

Heinäkuun perjantai (vko 28) ja lokakuun keskiviikko (vko 41).



h	q	q/KVL	h	qras	qras/KVL
1	1 890	13,3%	1	190	15,5%
30	1 608	11,3%	30	139	11,3%
100	1 507	10,6%	100	129	10,5%
300	1 397	9,8%	300	119	9,7%
500	1 305	9,2%	500	113	9,2%

8.04 LAM-kirja

461 Vierumäki (VT 4)

Perustettu 08.11.2005

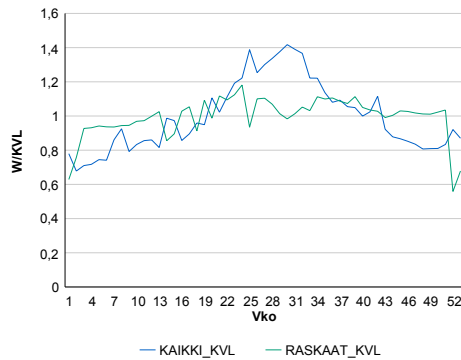
Vuoden 2015 liikennemäärät:

KVL	19 440	KVLras	1 800	Tieosa	204	Suunta1	Heinola
KAVL	17 658	KAVLras	2 342	Etäisyys	6889	Suunta2	Lahti
KKVL	25 089	KKVLras	1 917	Kaistoja	4		

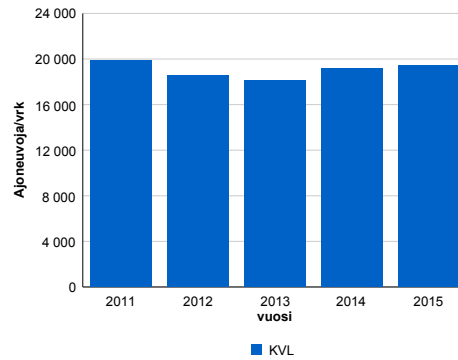
Liikenteen koostumus:

	11 HA-PA	12 KAIP	13 Linja-autot	14 KAPP	15 KATP	16 HA + PK	17 HA + AV		Kevyet ajoneuvot	Raskaat ajoneuvot
ARKILIIKENNE	84,1%	2,2%	0,8%	3,2%	7,1%	2,2%	0,5%	ARKILIIKENNE	86,7%	13,3%
KOKO VUOSI	87,7%	1,7%	0,7%	2,1%	4,7%	2,5%	0,5%	KOKO VUOSI	90,7%	9,3%

Kausivaihtelukertoimet

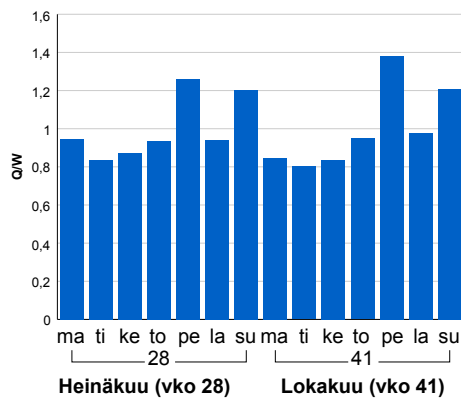


Liikenteen kehitys vv. 2015

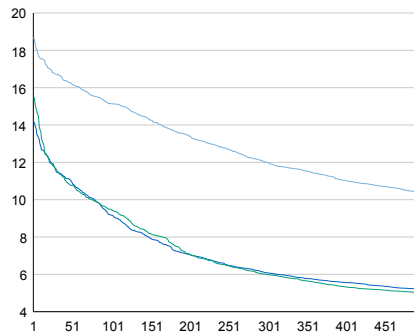


2011	2012	2013	2014	2015
19 867	18 559	18 109	19 193	19 440
9,9%	-6,6%	-2,4%	6,0%	1,3%

Viikönpäivävaihtelut

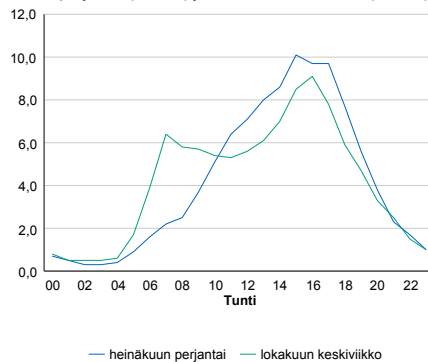


Tuntijärjestyskäyrä



Tuntivaihtelut

Heinäkuun perjantai (vko 28) ja lokakuun keskiviikko (vko 41).



h	q	q/KVL	h	qras	qras/KVL
1	3 634	18,7%	1	214	11,9%
30	3 250	16,7%	30	172	9,6%
100	2 943	15,1%	100	163	9,1%
300	2 334	12,0%	300	152	8,4%
500	2 018	10,4%	500	146	8,1%

8.04 LAM-kirja

465 HÄMEENLINNA E (VT 3)

Perustettu 25.04.2013

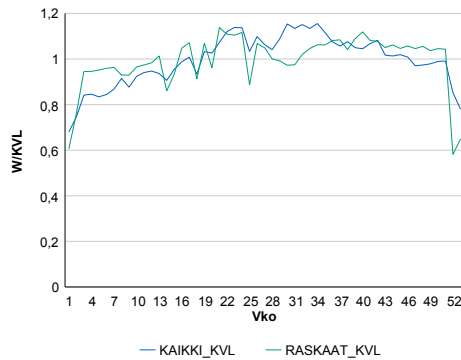
Vuoden 2015 liikennemäärät:

KVL	27 306	KVLras	2 162	Tieosa	116	Suunta1	Hämeenlinna
KAVL	27 739	KAVLras	2 871	Etäisyys	2329	Suunta2	Helsinki
KKVL	30 326	KKVLras	2 229	Kaistoja	6		

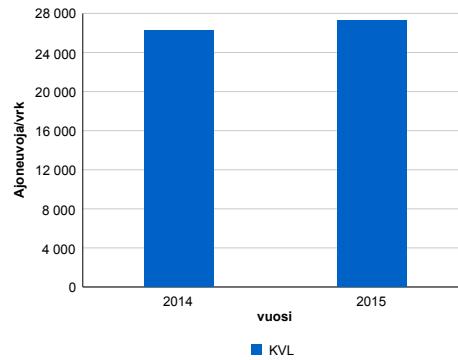
Liikenteen koostumus:

	11 HA-PA	12 KAIP	13 Linja-autot	14 KAPP	15 KATP	16 HA + PK	17 HA + AV		Kevyet ajoneuvot	Raskaat ajoneuvot
ARKILIIKENNE	88,0%	2,9%	0,5%	2,9%	4,1%	1,3%	0,3%		89,7%	10,3%
KOKO VUOSI	90,3%	2,2%	0,5%	2,1%	3,1%	1,5%	0,3%		92,1%	7,9%

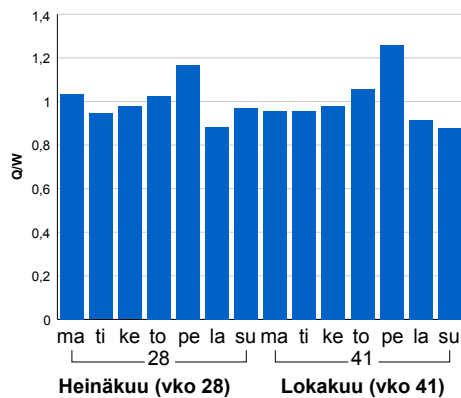
Kausivaihtelukertoimet



Liikenteen kehitys vv. 2015

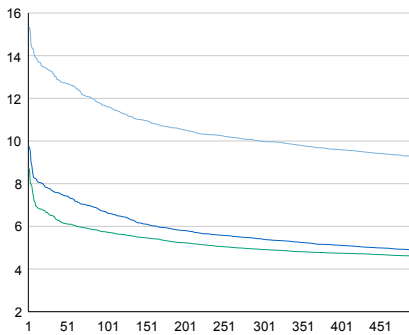


Viikonpäivävaihtelut



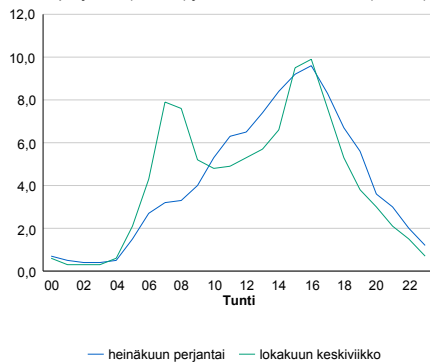
2014	2015
26 294	27 306
-1,4%	3,8%

Tuntijärjestyskäyrä



Tuntivaihtelut

Heinäkuun perjantai (vko 28) ja lokakuun keskiviikko (vko 41).



h	q	q/KVL	h	qras	qras/KVL
1	4 189	15,3%	1	303	14,0%
30	3 619	13,3%	30	228	10,5%
100	3 176	11,6%	100	218	10,1%
300	2 727	10,0%	300	207	9,6%
500	2 529	9,3%	500	200	9,3%

8.04 LAM-kirja

466 HÄMEENLINNA P (VT 3)

Perustettu 25.04.2013

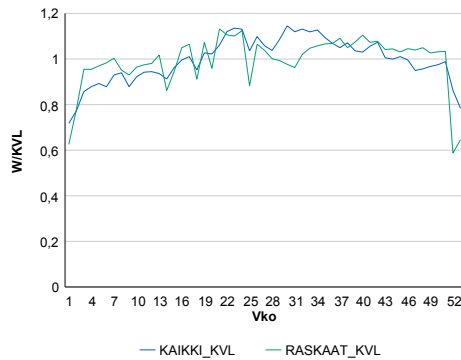
Vuoden 2015 liikennemäärät:

KVL	28 540	KVLras	2 104	Tieosa	116	Suunta1	Hämeenlinna
KAVL	28 962	KAVLras	2 772	Etäisyys	3526	Suunta2	Helsinki
KKVL	31 425	KKVLras	2 165	Kaistoja	6		

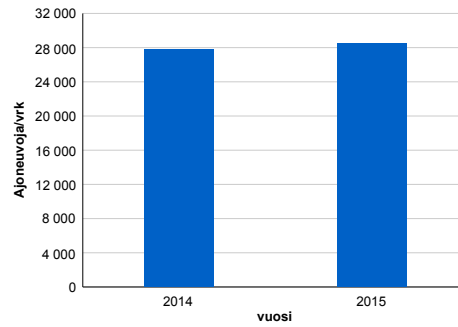
Liikenteen koostumus:

	11 HA-PA	12 KAIP	13 Linja-autot	14 KAPP	15 KATP	16 HA + PK	17 HA + AV		Kevyet ajoneuvot	Raskaat ajoneuvot
ARKILIIKENNE	88,6%	2,8%	0,4%	2,5%	3,9%	1,5%	0,3%		90,4%	9,6%
KOKO VUOSI	90,7%	2,2%	0,4%	1,9%	2,9%	1,6%	0,3%		92,6%	7,4%

Kausivaihtelukertoimet

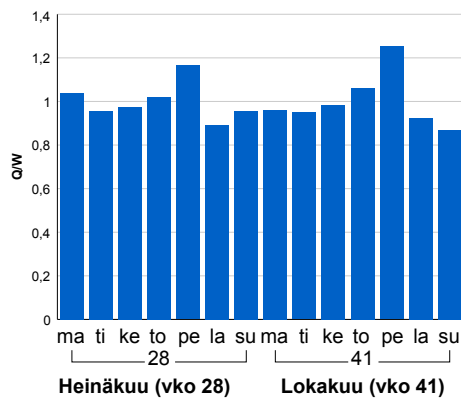


Liikenteen kehitys vv. 2015

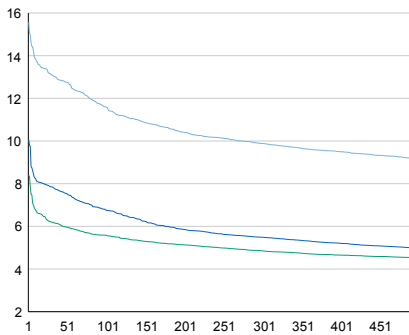


vuosi	2014	2015
Ajoneuvoja/vrk	27 769	28 540
%	-1,9%	2,8%

Viikonpäivävaihtelut

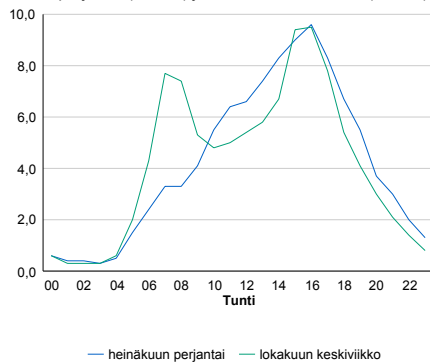


Tuntijärjestyskäyrä



Tuntivaihtelut

Heinäkuun perjantai (vko 28) ja lokakuun keskiviikko (vko 41).



h	q	q/KVL	h	qras	qras/KVL
1	4 444	15,6%	1	287	13,6%
30	3 739	13,1%	30	218	10,4%
100	3 310	11,6%	100	210	10,0%
300	2 820	9,9%	300	198	9,4%
500	2 620	9,2%	500	191	9,1%

8.04 LAM-kirja

623 HARTOLA (VT 4)

Perustettu 01.01.1998

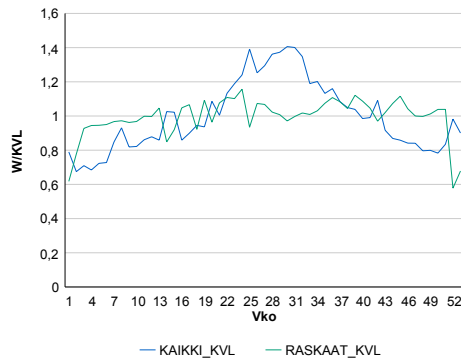
Vuoden 2015 liikennemäärät:

KVL	7 081	KVLras	941	Tieosa	214	Suunta1	Jyväskylä
KAVL	6 326	KAVLras	1 216	Etäisyys	5196	Suunta2	Heinola
KKVL	9 116	KKVLras	977	Kaistoja	2		

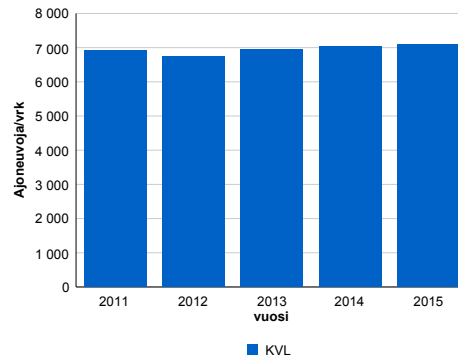
Liikenteen koostumus:

	11 HA-PA	12 KAIP	13 Linja-autot	14 KAPP	15 KATP	16 HA + PK	17 HA + AV		Kevyet ajoneuvot	Raskaat ajoneuvot
ARKILIIKENNE	77,6%	2,3%	0,9%	4,7%	11,3%	2,7%	0,5%	ARKILIIKENNE	80,8%	19,2%
KOKO VUOSI	83,2%	1,7%	0,9%	3,2%	7,5%	2,9%	0,5%	KOKO VUOSI	86,7%	13,3%

Kausivaihtelukertoimet

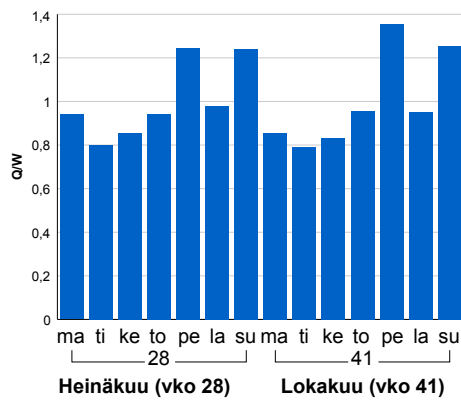


Liikenteen kehitys vv. 2015

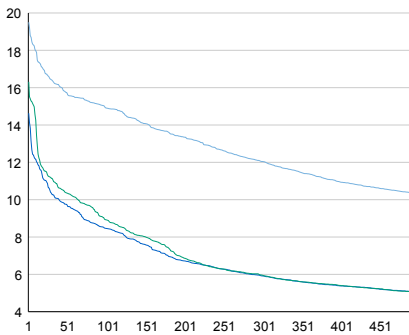


2011	2012	2013	2014	2015
6 904	6 744	6 941	7 036	7 081
-4,4%	-2,3%	2,9%	1,4%	0,6%

Viikonpäivävaihtelut

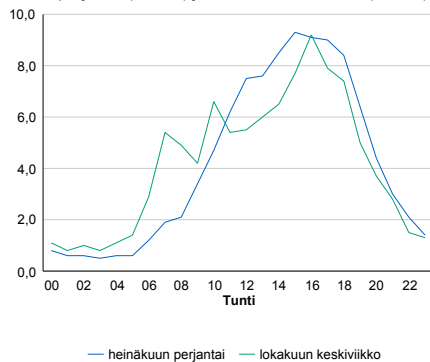


Tuntijärjestyskäyrä



Tuntivaihtelut

Heinäkuun perjantai (vko 28) ja lokakuun keskiviikko (vko 41).



h	q	q/KVL	h	qras	qras/KVL
1	1 381	19,5%	1	123	13,1%
30	1 163	16,4%	30	93	9,9%
100	1 056	14,9%	100	86	9,1%
300	853	12,0%	300	79	8,4%
500	730	10,3%	500	75	8,0%

8.04 LAM-kirja

628 MURHAMÄKI (VT 4)

Perustettu 01.01.1998

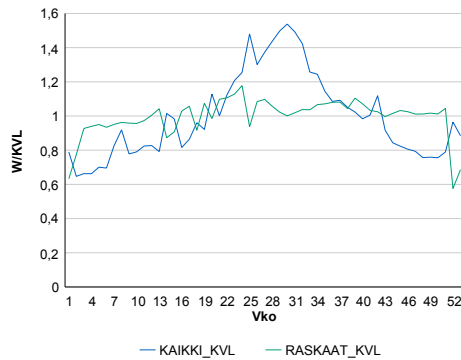
Vuoden 2015 liikennemäärät:

KVL	15 872	KVLras	1 732	Tieosa	210	Suunta1	Mikkeli
KAVL	13 808	KAVLras	2 226	Etäisyys	1626	Suunta2	Heinola
KKVL	21 478	KKVLras	1 834	Kaistoja	4		

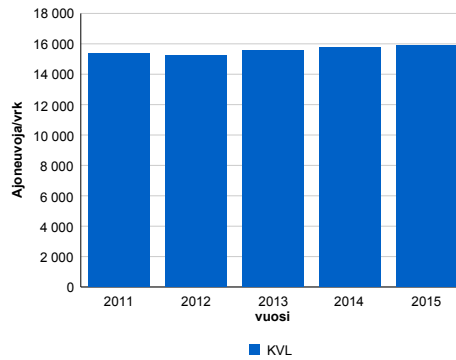
Liikenteen koostumus:

	11 HA-PA	12 KAIP	13 Linja-autot	14 KAPP	15 KATP	16 HA + PK	17 HA + AV		Kevyet ajoneuvot	Raskaat ajoneuvot
ARKILIIKENNE	80,6%	2,3%	0,8%	3,8%	9,2%	2,7%	0,6%	ARKILIIKENNE	83,9%	16,1%
KOKO VUOSI	85,6%	1,8%	0,8%	2,5%	5,9%	2,9%	0,6%	KOKO VUOSI	89,1%	10,9%

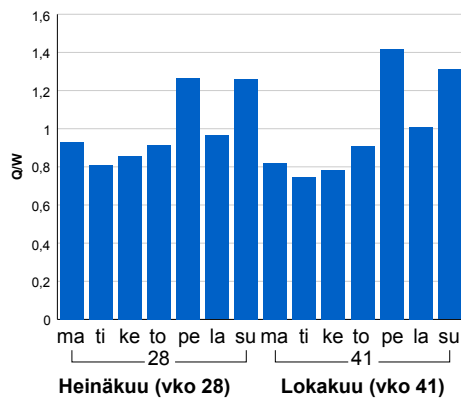
Kausivaihtelukertoimet



Liikenteen kehitys vv. 2015

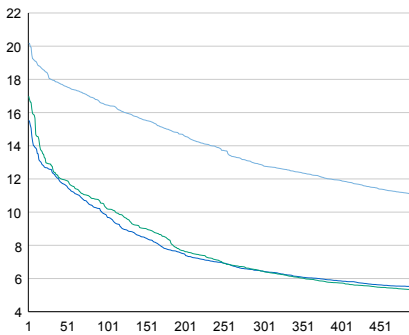


Viiköpäivävaihtelut



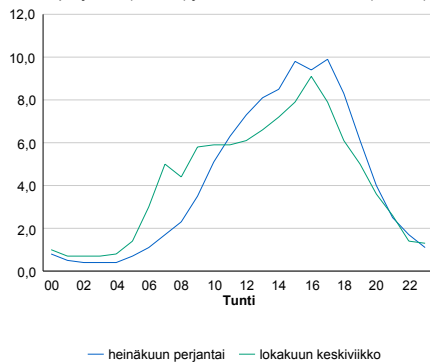
2011	2012	2013	2014	2015
15 373	15 223	15 581	15 790	15 872
2,5%	-1,0%	2,3%	1,3%	0,5%

Tuntijärjestyskäyrä



Tuntivaihtelut

Heinäkuun perjantai (vko 28) ja lokakuun keskiviikko (vko 41).



h	q	q/KVL	h	qras	qras/KVL
1	3 202	20,2%	1	198	11,4%
30	2 857	18,0%	30	156	9,0%
100	2 613	16,5%	100	148	8,5%
300	2 039	12,8%	300	139	8,0%
500	1 752	11,0%	500	134	7,7%

8.04 LAM-kirja

998 MÄNTSÄLÄ E (VT 4)

Perustettu 21.04.1997

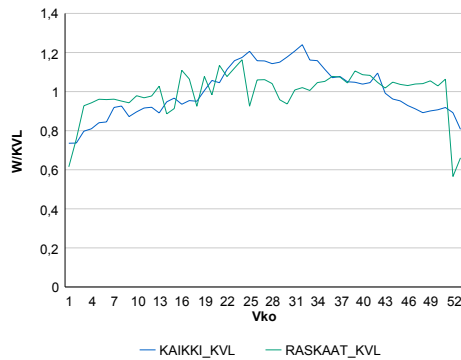
Vuoden 2015 liikennemäärät:

KVL	24 816	KVLras	1 720	Tieosa	111	Suunta1	Lahti
KAVL	24 230	KAVLras	2 205	Etäisyys	1000	Suunta2	Helsinki
KKVL	28 991	KKVLras	1 777	Kaistoja	4		

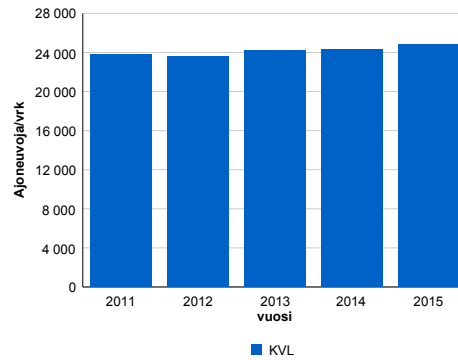
Liikenteen koostumus:

	11 HA-PA	12 KAIP	13 Linja-autot	14 KAPP	15 KATP	16 HA + PK	17 HA + AV		Kevyet ajoneuvot	Raskaat ajoneuvot
ARKILIIKENNE	89,0%	2,8%	1,0%	2,9%	2,4%	1,4%	0,5%	ARKILIIKENNE	90,9%	9,1%
KOKO VUOSI	90,9%	2,2%	0,9%	2,1%	1,7%	1,6%	0,5%	KOKO VUOSI	93,1%	6,9%

Kausivaihtelukertoimet

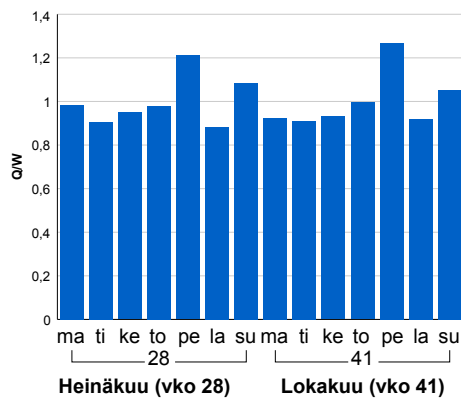


Liikenteen kehitys vv. 2015

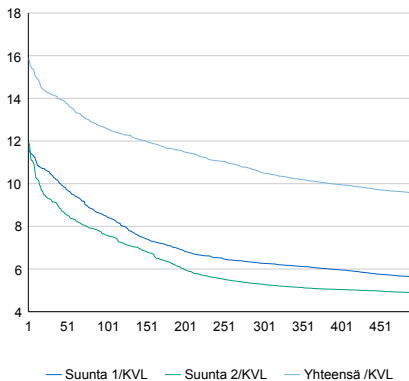


vuosi	2011	2012	2013	2014	2015
Ajoneuvoja/vrk	23 808	23 641	24 183	24 341	24 816
% muut.	0,9%	-0,7%	2,3%	0,7%	2,0%

Viikonpäivävaihtelut



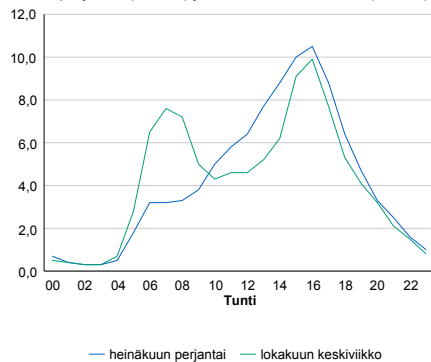
Tuntijärjestyskäyrä



h	q	q/KVL	h	qras	qras/KVL
1	3 937	15,9%	1	248	14,4%
30	3 517	14,2%	30	179	10,4%
100	3 127	12,6%	100	170	9,9%
300	2 608	10,5%	300	159	9,2%
500	2 371	9,6%	500	152	8,8%

Tuntivaihtelut

Heinäkuun perjantai (vko 28) ja lokakuun keskiviikko (vko 41).



8.04 LAM-kirja

999 MÄNTSÄLÄ P (VT 4)

Perustettu 21.04.1997

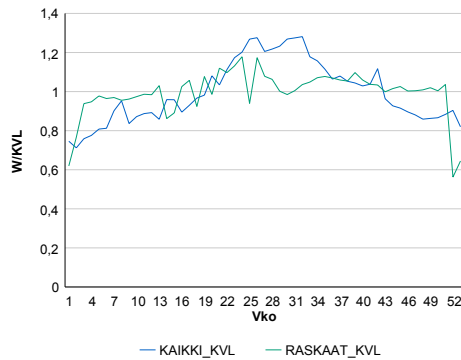
Vuoden 2015 liikennemäärät:

KVL	24 646	KVLras	2 200	Tieosa	114	Suunta1	Lahti
KAVL	23 181	KAVLras	2 864	Etäisyys	1000	Suunta2	Helsinki
KKVL	29 989	KKVLras	2 338	Kaistoja	4		

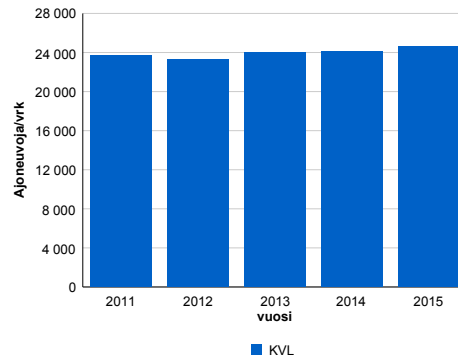
Liikenteen koostumus:

	11 HA-PA	12 KAIP	13 Linja-autot	14 KAPP	15 KATP	16 HA + PK	17 HA + AV		Kevyet ajoneuvot	Raskaat ajoneuvot
ARKILIIKENNE	85,5%	2,4%	0,8%	3,5%	5,7%	1,7%	0,4%		87,6%	12,4%
KOKO VUOSI	88,6%	1,8%	0,8%	2,4%	3,9%	2,0%	0,4%		91,1%	8,9%

Kausivaihtelukertoimet

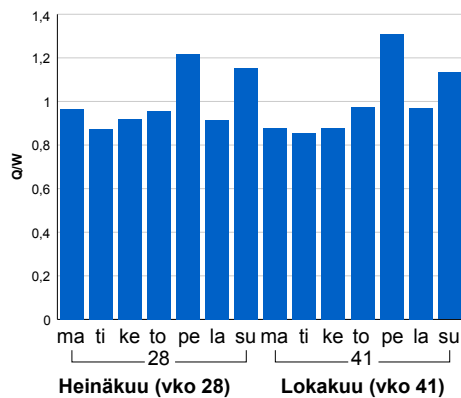


Liikenteen kehitys vv. 2015

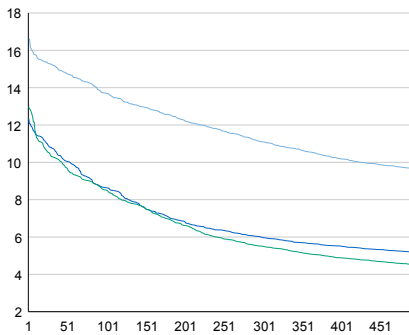


2011	2012	2013	2014	2015
23 739	23 278	23 972	24 063	24 646
3,3%	-1,9%	3,0%	0,4%	2,4%

Viikonpäivävaihtelut

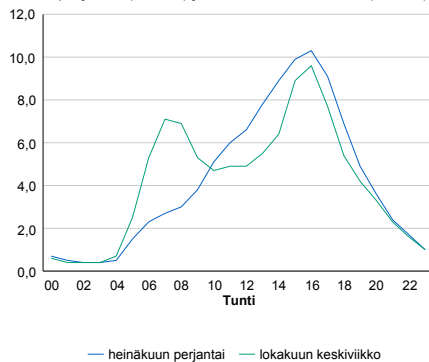


Tuntijärjestyskäyrä



Tuntivaihtelut

Heinäkuun perjantai (vko 28) ja lokakuun keskiviikko (vko 41).



h	q	q/KVL	h	qras	qras/KVL
1	4 096	16,6%	1	290	13,2%
30	3 756	15,2%	30	213	9,7%
100	3 379	13,7%	100	203	9,2%
300	2 735	11,1%	300	192	8,7%
500	2 376	9,6%	500	185	8,4%