

8.04 LAM-kirja

302 HAMINA LANKAMALMI (VT 7)

Perustettu 17.12.2014

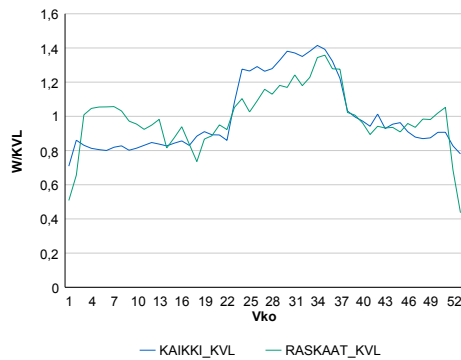
Vuoden 2015 liikennemäärät:

KVL	6 746	KVLras	986	Tieosa	32	Suunta1	Vaalimaa
KAVL	7 065	KAVLras	1 235	Etäisyys	6849	Suunta2	Kotka
KKVL	8 866	KKVLras	1 162	Kaistoja	4		

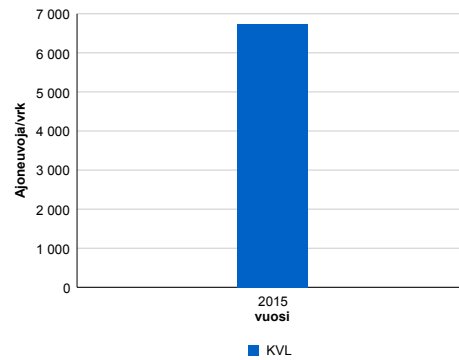
Liikenteen koostumus:

	11 HA-PA	12 KAIIP	13 Linja-autot	14 KAPP	15 KATP	16 HA + PK	17 HA + AV		Kevyet ajoneuvot	Raskaat ajoneuvot
ARKILIIKENNE	80,8%	2,3%	0,5%	8,5%	6,2%	1,5%	0,2%	ARKILIIKENNE	82,5%	17,5%
KOKO VUOSI	83,5%	1,8%	0,5%	7,6%	4,6%	1,7%	0,2%	KOKO VUOSI	85,4%	14,6%

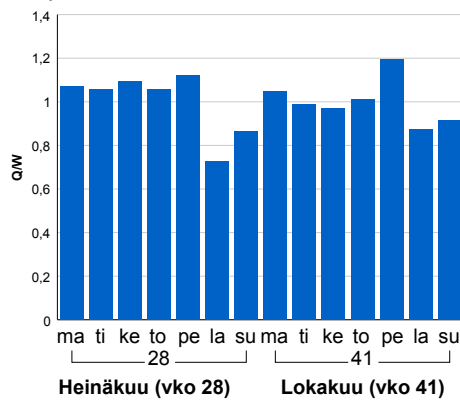
Kausivaihtelukertoimet



Liikenteen kehitys vv. 2015

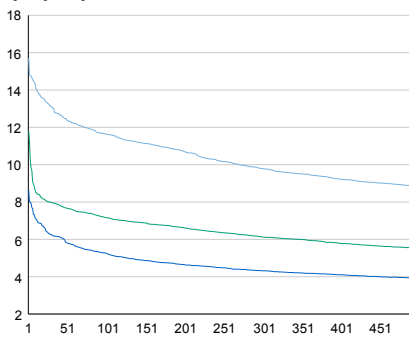


Viikonpäivävaihtelut



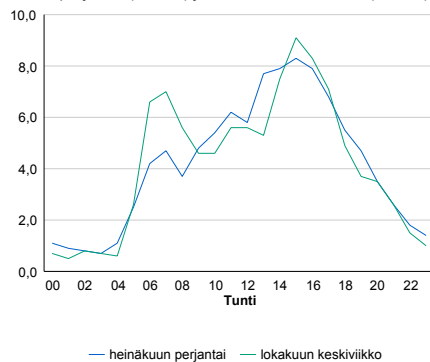
2015	6 746	11,7%
------	-------	-------

Tuntijärjestyskäyrä



Tuntivaihtelut

Heinäkuun perjantai (vko 28) ja lokakuun keskiviikko (vko 41).



— Suunta 1/KVL — Suunta 2/KVL — Yhteensä /KVL

h	q	q/KVL
1	1 060	15,7%
30	886	13,1%
100	785	11,6%
300	661	9,8%
500	598	8,9%

h	qras	qras/KVL
1	143	14,5%
30	124	12,6%
100	112	11,4%
300	98	9,9%
500	91	9,2%

8.04 LAM-kirja

303 HAMINA RUISSALO (VT 7)

Perustettu 17.12.2014

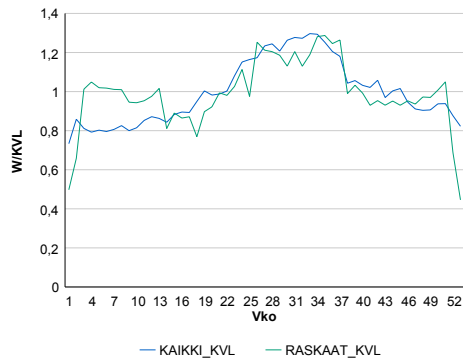
Vuoden 2015 liikennemäärät:

KVL	6 417	KVLras	1 001	Tieosa	33	Suunta1	Vaalimaa
KAVL	6 581	KAVLras	1 242	Etäisyys	758	Suunta2	Kotka
KKVL	7 855	KKVLras	1 173	Kaistoja	4		

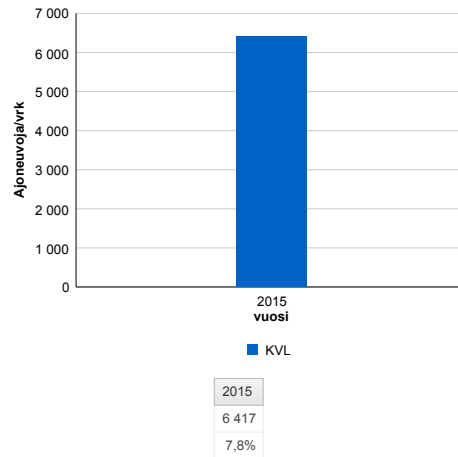
Liikenteen koostumus:

	11 HA-PA	12 KAIP	13 Linja-autot	14 KAPP	15 KATP	16 HA + PK	17 HA + AV		Kevyet ajoneuvot	Raskaat ajoneuvot
ARKILIIKENNE	79,2%	2,5%	0,7%	8,4%	7,2%	1,7%	0,3%		81,1%	18,9%
KOKO VUOSI	82,3%	2,1%	0,7%	7,3%	5,4%	1,8%	0,3%		84,4%	15,6%

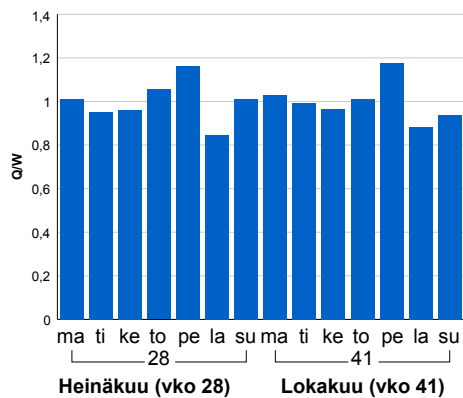
Kausivaihtelukertoimet



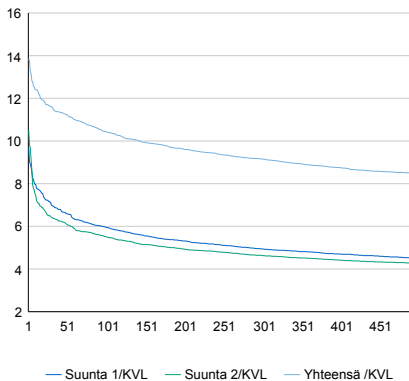
Liikenteen kehitys vv. 2015



Viikonpäivävaihtelut

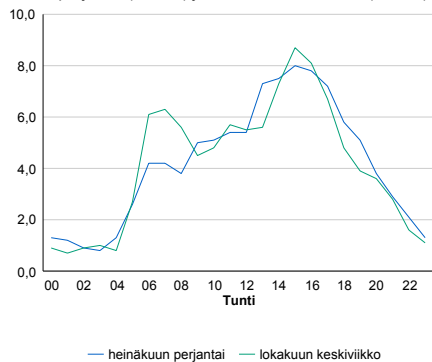


Tuntijärjestyskäyrä



Tuntivaihtelut

Heinäkuun perjantai (vko 28) ja lokakuun keskiviikko (vko 41).



h	q	q/KVL
1	889	13,9%
30	744	11,6%
100	670	10,4%
300	587	9,1%
500	542	8,4%

h	qras	qras/KVL
1	141	14,1%
30	117	11,7%
100	107	10,7%
300	96	9,6%
500	90	9,0%

8.04 LAM-kirja

304 HAMINA HUSULA (VT 7)

Perustettu 17.12.2014

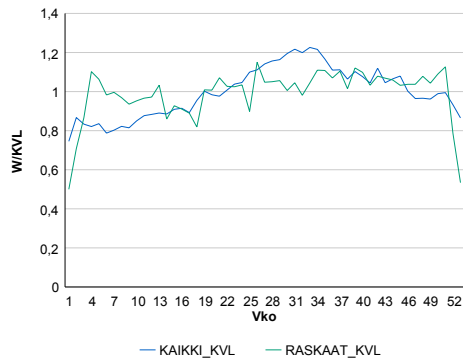
Vuoden 2015 liikennemäärät:

KVL	5 708	KVLRas	1 028	Tieosa	34	Suunta1	Vaalimaa
KAVL	5 833	KAVLRas	1 270	Etäisyys	941	Suunta2	Kotka
KKVL	6 572	KKVLRas	1 074	Kaistoja	4		

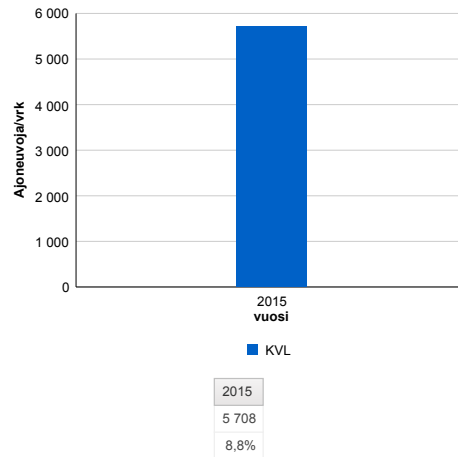
Liikenteen koostumus:

	11 HA-PA	12 KAIP	13 Linja-autot	14 KAPP	15 KATP	16 HA + PK	17 HA + AV		Kevyet ajoneuvot	Raskaat ajoneuvot
ARKILIIKENNE	75,9%	2,8%	0,5%	9,4%	9,0%	1,9%	0,4%		78,2%	21,8%
KOKO VUOSI	79,6%	2,3%	0,5%	8,3%	6,8%	2,1%	0,3%		82,0%	18,0%

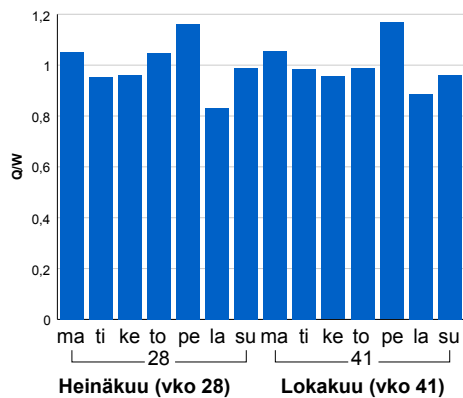
Kausivaihtelukertoimet



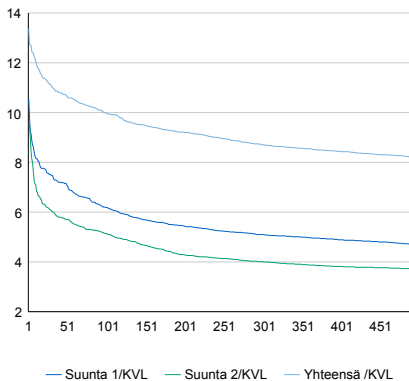
Liikenteen kehitys vv. 2015



Viikonpäivävaihtelut

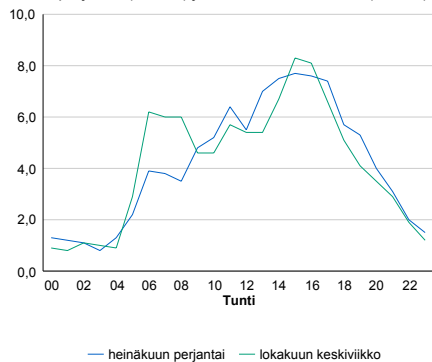


Tuntijärjestyskäyrä



Tuntivaihtelut

Heinäkuun perjantai (vko 28) ja lokakuun keskiviikko (vko 41).



h	q	q/KVL
1	763	13,4%
30	633	11,1%
100	570	10,0%
300	497	8,7%
500	468	8,2%

h	qras	qras/KVL
1	146	14,2%
30	114	11,1%
100	106	10,3%
300	96	9,3%
500	90	8,8%

8.04 LAM-kirja

305 HAMINA KOLSILA-ITÄ (VT 7)

Perustettu 17.12.2014

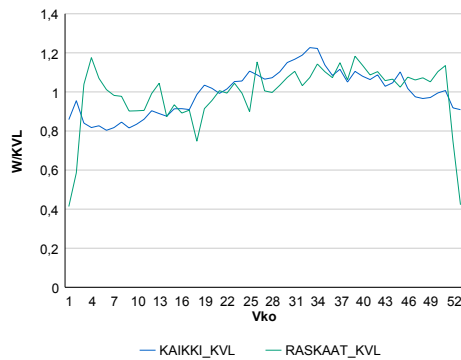
Vuoden 2015 liikennemäärät:

KVL	3 743	KVLras	598	Tieosa	35	Suunta1	Vaalimaa
KAVL	3 769	KAVLras	701	Etäisyys	3642	Suunta2	Kotka
KKVL	4 212	KKVLras	629	Kaistoja	4		

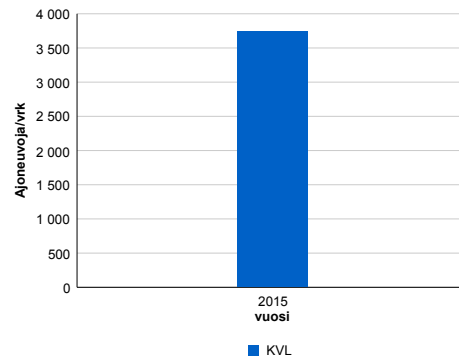
Liikenteen koostumus:

	11 HA-PA	12 KAIIP	13 Linja-autot	14 KAPP	15 KATP	16 HA + PK	17 HA + AV		Kevyet ajoneuvot	Raskaat ajoneuvot
ARKILIIKENNE	79,7%	2,5%	0,5%	11,7%	3,9%	1,5%	0,2%	ARKILIIKENNE	81,4%	18,6%
KOKO VUOSI	82,2%	2,0%	0,6%	10,6%	2,8%	1,6%	0,2%	KOKO VUOSI	84,0%	16,0%

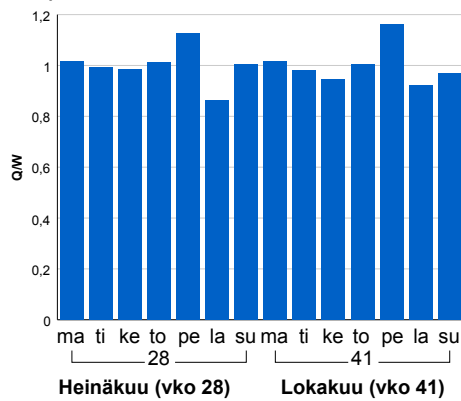
Kausivaihtelukertoimet



Liikenteen kehitys vv. 2015

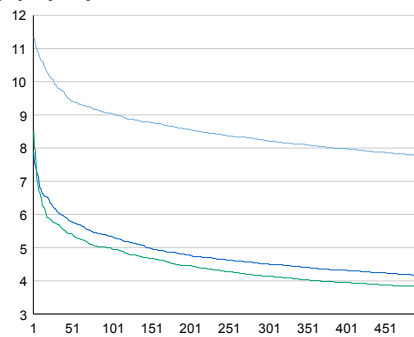


Viikonpäivävaihtelut



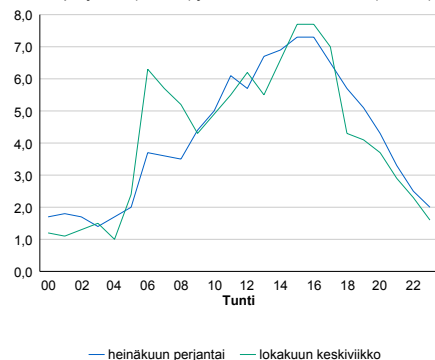
2015	3 743	1,2%
------	-------	------

Tuntijärjestyskäyrä



Tuntivaihtelut

Heinäkuun perjantai (vko 28) ja lokakuun keskiviikko (vko 41).



— Suunta 1/KVL — Suunta 2/KVL — Yhteensä /KVL

h	q	q/KVL
1	424	11,3%
30	370	9,9%
100	339	9,1%
300	308	8,2%
500	290	7,7%

h	qras	qras/KVL
1	87	14,5%
30	73	12,2%
100	66	11,0%
300	58	9,7%
500	54	9,0%

8.04 LAM-kirja

501 SILTAKYLÄ (MT 170)

Perustettu 01.01.1992

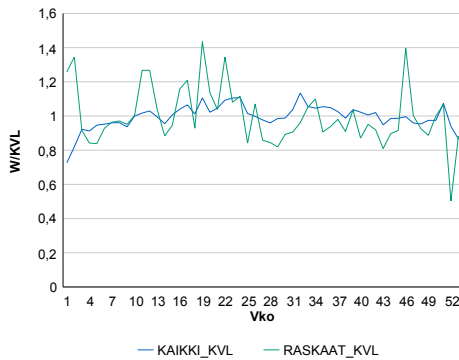
Vuoden 2015 liikennemäärät:

KVL	1 108	KVLras	44	Tieosa	26	Suunta1	Kotka
KAVL	1 197	KAVLras	58	Etäisyys	1473	Suunta2	Loviisa
KKVL	1 148	KKVLras	42	Kaistoja	2		

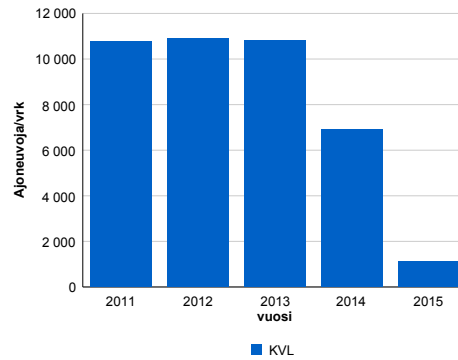
Liikenteen koostumus:

	11 HA-PA	12 KAIP	13 Linja-autot	14 KAPP	15 KATP	16 HA + PK	17 HA + AV		Kevyet ajoneuvot	Raskaat ajoneuvot
ARKILIIKENNE	91,5%	2,7%	0,9%	0,2%	1,1%	3,3%	0,3%	ARKILIIKENNE	95,1%	4,9%
KOKO VUOSI	92,7%	2,2%	0,8%	0,2%	0,8%	3,1%	0,3%	KOKO VUOSI	96,0%	4,0%

Kausivaihtelukertoimet

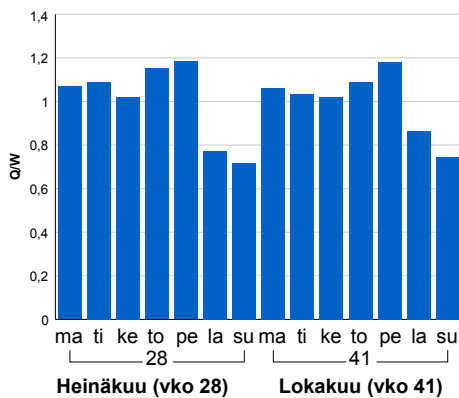


Liikenteen kehitys vv. 2015

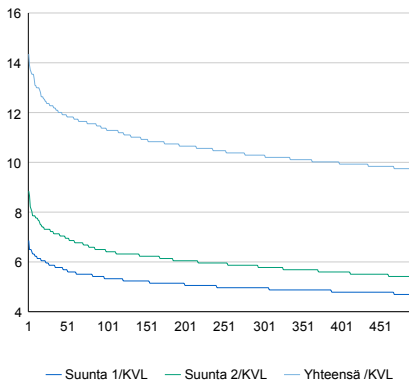


vuosi	2011	2012	2013	2014	2015
Ajoneuvoja/vrk	10 754	10 888	10 834	6 920	1 108
%	2,5%	1,3%	-0,5%	-36,1%	-84,0%

Viikönpäivävaihtelut

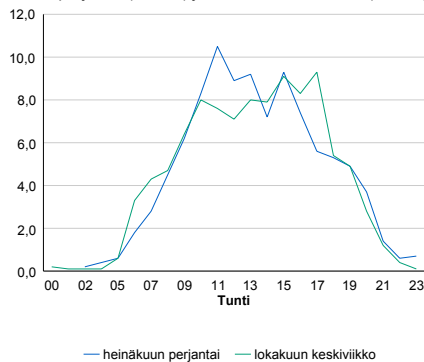


Tuntijärjestyskäyrä



Tuntivaihtelut

Heinäkuun perjantai (vko 28) ja lokakuun keskiviikko (vko 41).



h	q	q/KVL	h	qras	qras/KVL
1	159	14,4%	1	18	40,9%
30	136	12,3%	30	12	27,3%
100	126	11,4%	100	10	22,7%
300	114	10,3%	300	8	18,2%
500	108	9,7%	500	7	15,9%

8.04 LAM-kirja

502 IITTI (VT 12)

Perustettu 01.02.1992

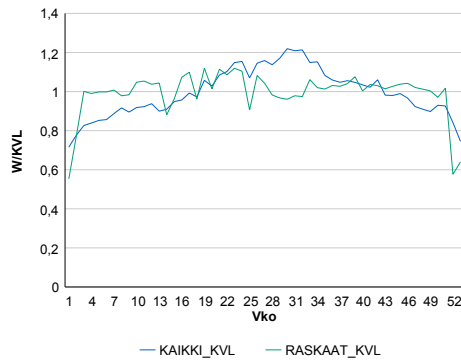
Vuoden 2015 liikennemäärät:

KVL	6 786	KVLras	912	Tieosa	228	Suunta1	Kouvola
KAVL	6 828	KAVLras	1 201	Etäisyys	1257	Suunta2	Lahti
KKVL	7 828	KKVLras	929	Kaistoja	2		

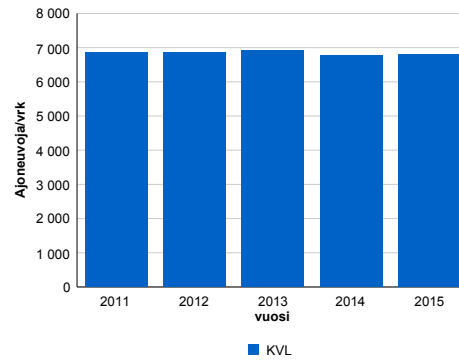
Liikenteen koostumus:

	11 HA-PA	12 KAIP	13 Linja-autot	14 KAPP	15 KATP	16 HA + PK	17 HA + AV		Kevyet ajoneuvot	Raskaat ajoneuvot
ARKILIIKENNE	79,2%	2,9%	0,4%	3,4%	10,8%	2,6%	0,6%		82,4%	17,6%
KOKO VUOSI	83,2%	2,4%	0,5%	2,5%	8,0%	2,8%	0,6%		86,6%	13,4%

Kausivaihtelukertoimet

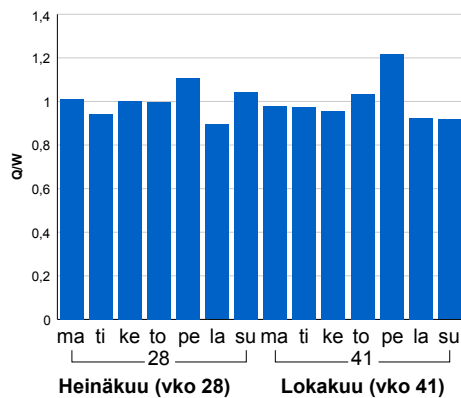


Liikenteen kehitys vv. 2015

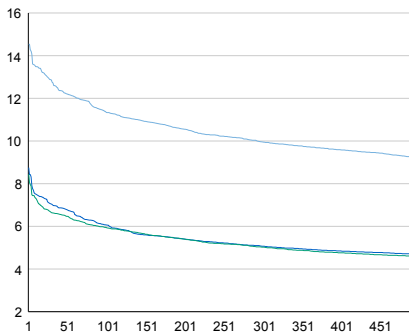


vuosi	2011	2012	2013	2014	2015
Ajoneuvoja/vrk	6 870	6 859	6 912	6 782	6 786
% muut.	2,1%	-0,2%	0,8%	-1,9%	0,1%

Viikonpäivävaihtelut

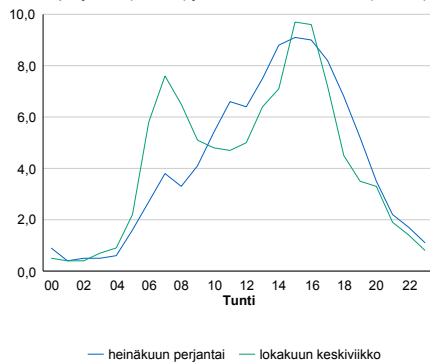


Tuntijärjestyskäyrä



Tuntivaihtelut

Heinäkuun perjantai (vko 28) ja lokakuun keskiviikko (vko 41).



h	q	q/KVL	h	qras	qras/KVL
1	987	14,5%	1	121	13,3%
30	873	12,9%	30	94	10,3%
100	770	11,3%	100	88	9,6%
300	676	10,0%	300	82	9,0%
500	626	9,2%	500	78	8,6%

8.04 LAM-kirja

503 SAARAMAA (VT 26)

Perustettu 01.01.1992

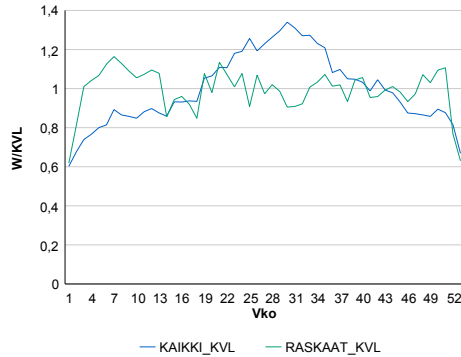
Vuoden 2015 liikennemäärät:

KVL	1 802	KVLras	488	Tieosa	8	Suunta1	Luumäki
KAVL	1 851	KAVLras	650	Etäisyys	4792	Suunta2	Hamina
KKVL	2 249	KKVLras	485	Kaistoja	2		

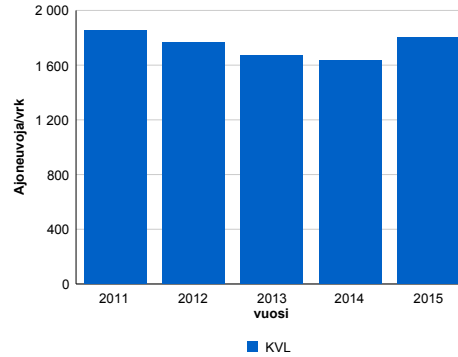
Liikenteen koostumus:

	11 HA-PA	12 KAIP	13 Linja-autot	14 KAPP	15 KATP	16 HA + PK	17 HA + AV		Kevyet ajoneuvot	Raskaat ajoneuvot
ARKILIIKENNE	62,1%	2,6%	1,0%	11,1%	20,5%	2,2%	0,6%		64,9%	35,1%
KOKO VUOSI	69,9%	2,1%	1,0%	8,7%	15,2%	2,5%	0,6%		72,9%	27,1%

Kausivaihtelukertoimet

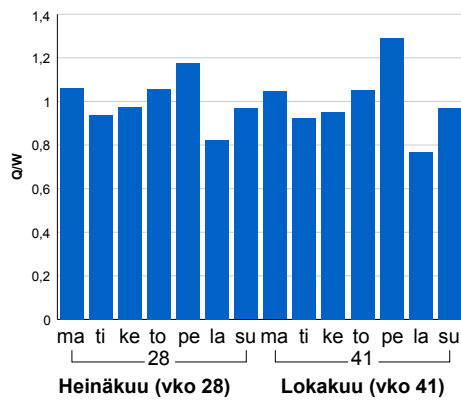


Liikenteen kehitys vv. 2015

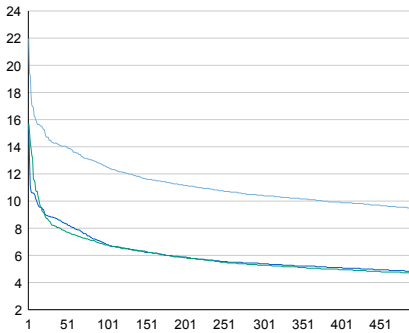


2011	2012	2013	2014	2015
1 851	1 766	1 669	1 631	1 802
6,2%	-4,6%	-5,5%	-2,2%	10,5%

Viikonpäivävaihtelut

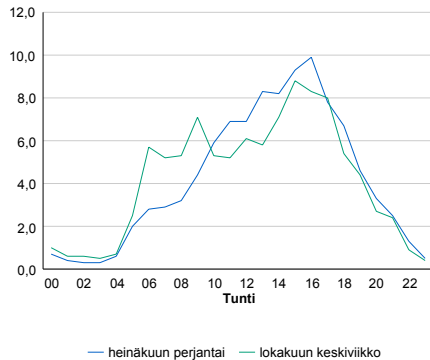


Tuntijärjestyskäyrä



Tuntivaihtelut

Heinäkuun perjantai (vko 28) ja lokakuun keskiviikko (vko 41).



h	q	q/KVL	h	qras	qras/KVL
1	396	22,0%	1	78	16,0%
30	259	14,4%	30	56	11,5%
100	226	12,5%	100	51	10,5%
300	188	10,4%	300	47	9,6%
500	170	9,4%	500	45	9,2%

8.04 LAM-kirja

521 ELIMÄKI (VT 6)

Perustettu 01.01.1992

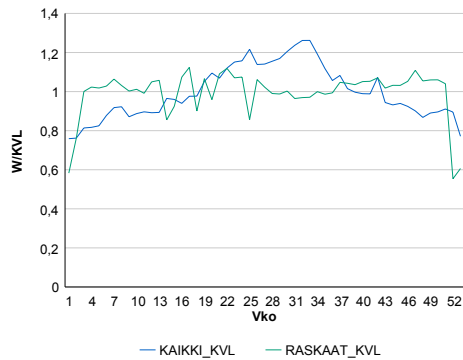
Vuoden 2015 liikennemäärät:

KVL	7 364	KVLras	694	Tieosa	127	Suunta1	Kouvola
KAVL	7 100	KAVLras	909	Etäisyys	610	Suunta2	Lapinjärvi
KKVL	8 713	KKVLras	693	Kaistoja	2		

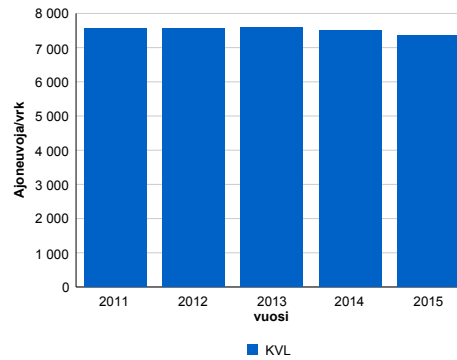
Liikenteen koostumus:

	11 HA-PA	12 KAIP	13 Linja-autot	14 KAPP	15 KATP	16 HA + PK	17 HA + AV		Kevyet ajoneuvot	Raskaat ajoneuvot
ARKILIIKENNE	84,9%	2,2%	1,1%	3,8%	5,7%	1,9%	0,3%		87,2%	12,8%
KOKO VUOSI	88,1%	1,7%	1,0%	2,6%	4,1%	2,1%	0,4%		90,6%	9,4%

Kausivaihtelukertoimet

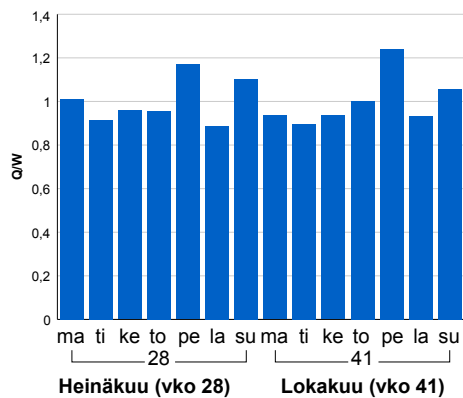


Liikenteen kehitys vv. 2015

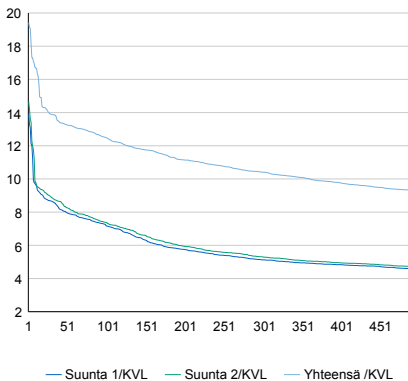


Vuosi	2011	2012	2013	2014	2015
Ajoneuvoja/vrk	7 553	7 559	7 589	7 489	7 364
% muut.	2,1%	0,1%	0,4%	-1,3%	-1,7%

Viikonpäivävaihtelut

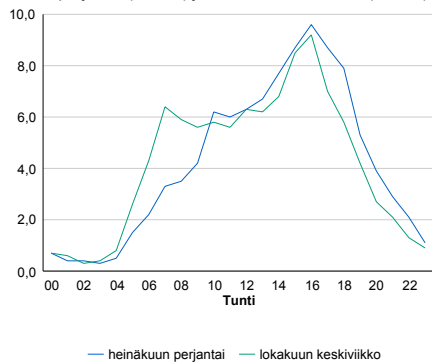


Tuntijärjestyskäyrä



Tuntivaihtelut

Heinäkuun perjantai (vko 28) ja lokakuun keskiviikko (vko 41).



h	q	q/KVL	h	qras	qras/KVL
1	1 430	19,4%	1	106	15,3%
30	1 023	13,9%	30	75	10,8%
100	920	12,5%	100	71	10,2%
300	767	10,4%	300	66	9,5%
500	686	9,3%	500	63	9,1%

8.04 LAM-kirja

522 LUUMÄKI (VT 6)

Perustettu 01.01.1992

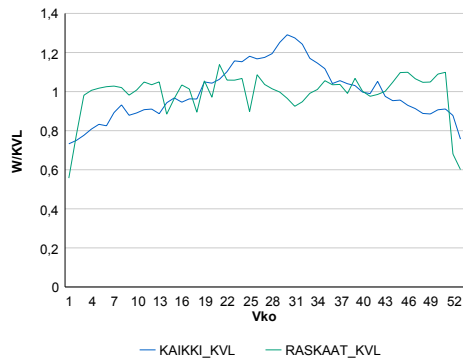
Vuoden 2015 liikennemäärät:

KVL	8 276	KVLras	1 389	Tieosa	210	Suunta1	Lappeenranta
KAVL	8 302	KAVLras	1 822	Etäisyys	1914	Suunta2	Kouvola
KKVL	9 867	KKVLras	1 399	Kaistoja	2		

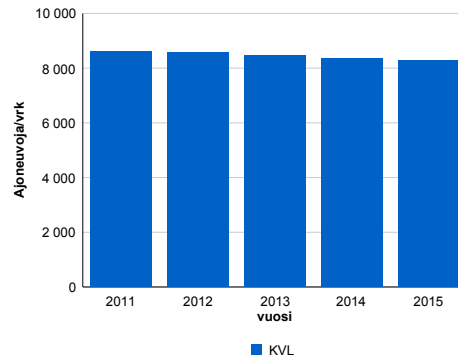
Liikenteen koostumus:

	11 HA-PA	12 KAIP	13 Linja-autot	14 KAPP	15 KATP	16 HA + PK	17 HA + AV		Kevyet ajoneuvot	Raskaat ajoneuvot
ARKILIIKENNE	75,5%	2,9%	0,8%	7,0%	11,3%	2,1%	0,5%	ARKILIIKENNE	78,1%	21,9%
KOKO VUOSI	80,5%	2,3%	0,8%	5,3%	8,4%	2,3%	0,5%	KOKO VUOSI	83,2%	16,8%

Kausivaihtelukertoimet

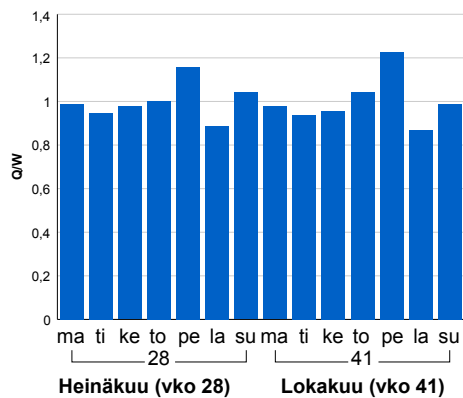


Liikenteen kehitys vv. 2015

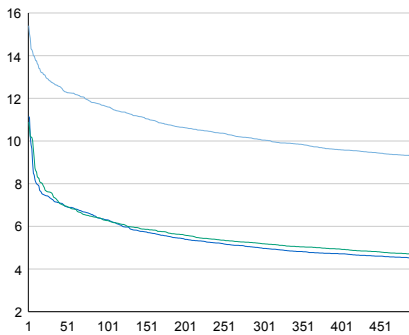


vuosi	2011	2012	2013	2014	2015
Ajoneuvoja/vrk	8 592	8 557	8 467	8 367	8 276
% muut.	2,9%	-0,4%	-1,0%	-1,2%	-1,1%

Viikonpäivävaihtelut

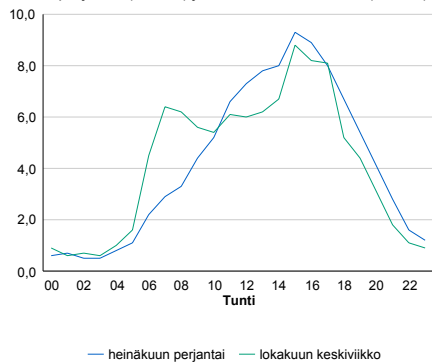


Tuntijärjestyskäyrä



Tuntivaihtelut

Heinäkuun perjantai (vko 28) ja lokakuun keskiviikko (vko 41).



h	q	q/KVL	h	qras	qras/KVL
1	1 275	15,4%	1	196	14,1%
30	1 055	12,7%	30	140	10,1%
100	962	11,6%	100	131	9,4%
300	831	10,0%	300	123	8,9%
500	768	9,3%	500	117	8,4%

8.04 LAM-kirja

524 RAUTJÄRVI (VT 6)

Perustettu 01.01.1992

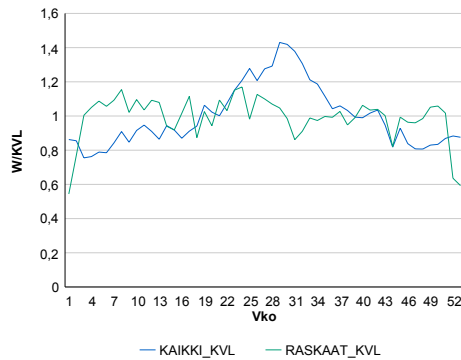
Vuoden 2015 liikennemäärät:

KVL	4 212	KVLras	601	Tieosa	318	Suunta1	Parikkala
KAVL	4 209	KAVLras	793	Etäisyys	2733	Suunta2	Imatra
KKVL	5 323	KKVLras	619	Kaistoja	2		

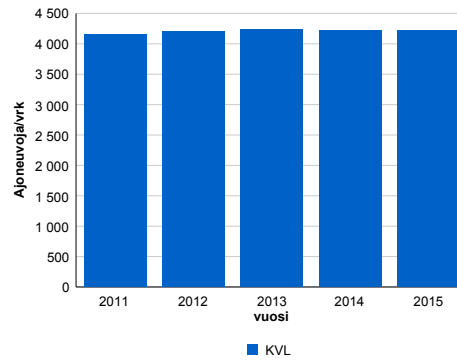
Liikenteen koostumus:

	11 HA-PA	12 KAIP	13 Linja-autot	14 KAPP	15 KATP	16 HA + PK	17 HA + AV		Kevyet ajoneuvot	Raskaat ajoneuvot
ARKILIIKENNE	77,8%	2,9%	0,5%	4,7%	10,7%	2,9%	0,5%	ARKILIIKENNE	81,2%	18,8%
KOKO VUOSI	82,2%	2,3%	0,5%	3,5%	7,9%	3,0%	0,5%	KOKO VUOSI	85,7%	14,3%

Kausivaihtelukertoimet

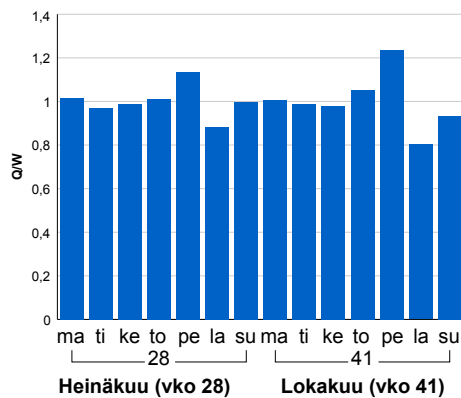


Liikenteen kehitys vv. 2015

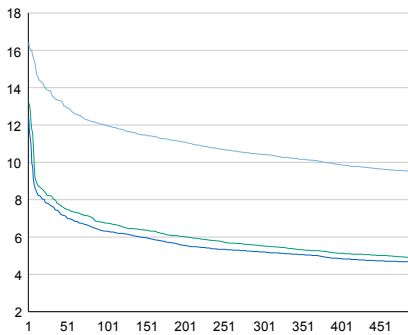


2011	2012	2013	2014	2015
4 155	4 211	4 235	4 218	4 212
2,3%	1,3%	0,6%	-0,4%	-0,2%

Viikonpäivävaihtelut

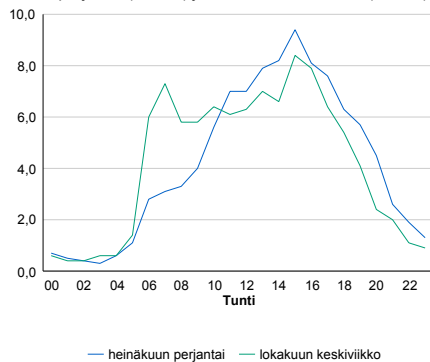


Tuntijärjestyskäyrä



Tuntivaihtelut

Heinäkuun perjantai (vko 28) ja lokakuun keskiviikko (vko 41).



h	q	q/KVL	h	qras	qras/KVL
1	692	16,4%	1	103	17,1%
30	576	13,7%	30	67	11,1%
100	505	12,0%	100	61	10,2%
300	439	10,4%	300	56	9,3%
500	399	9,5%	500	53	8,8%

8.04 LAM-kirja

525 LELU (VT 7)

Perustettu 01.02.1992

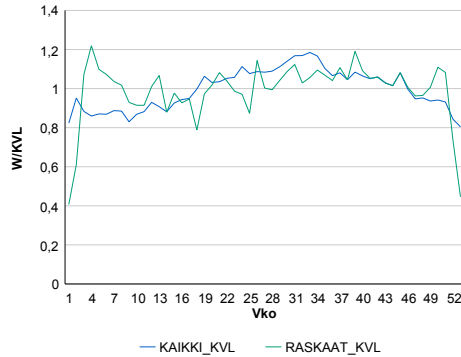
Vuoden 2015 liikennemäärät:

KVL	5 274	KVLras	701	Tieosa	37	Suunta1	Vaalimaa
KAVL	5 439	KAVLras	823	Etäisyys	50	Suunta2	Hamina
KKVL	5 901	KKVLras	727	Kaistoja	2		

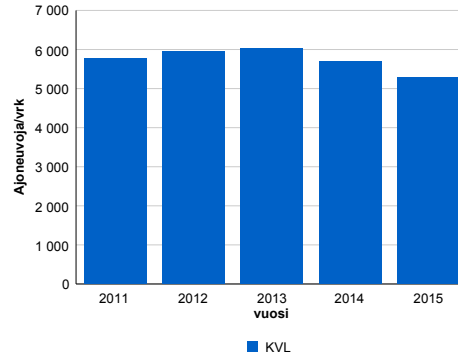
Liikenteen koostumus:

	11 HA-PA	12 KAIP	13 Linja-autot	14 KAPP	15 KATP	16 HA + PK	17 HA + AV		Kevyet ajoneuvot	Raskaat ajoneuvot
ARKILIIKENNE	82,9%	2,4%	0,8%	8,9%	3,1%	1,6%	0,3%		84,9%	15,1%
KOKO VUOSI	84,7%	1,9%	0,8%	8,3%	2,3%	1,7%	0,3%		86,7%	13,3%

Kausivaihtelukertoimet

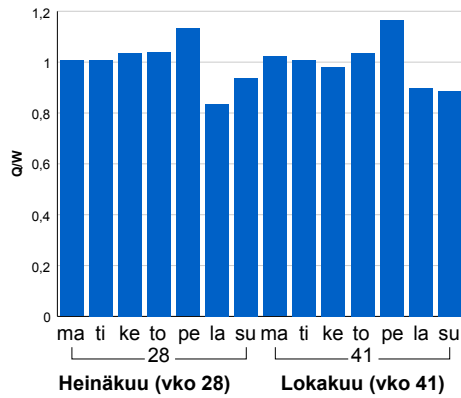


Liikenteen kehitys vv. 2015

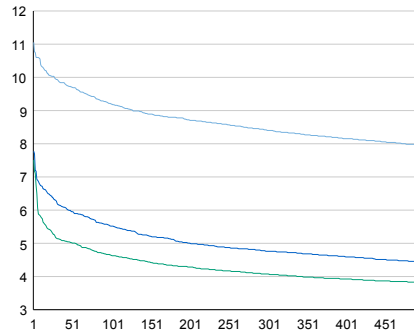


2011	2012	2013	2014	2015
5 766	5 941	6 019	5 687	5 274
7,5%	3,0%	1,3%	-5,5%	-7,3%

Viikonpäivävaihtelut

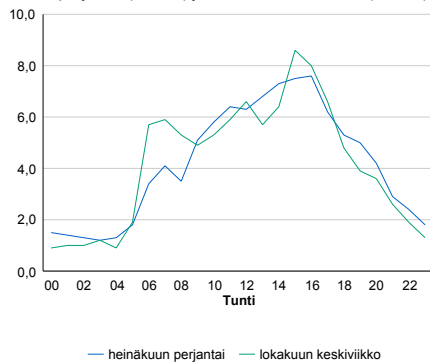


Tuntijärjestyskäyrä



Tuntivaihtelut

Heinäkuun perjantai (vko 28) ja lokakuun keskiviikko (vko 41).



h	q	q/q/KVL	h	qras	qras/KVL
1	583	11,1%	1	105	15,0%
30	524	9,9%	30	84	12,0%
100	485	9,2%	100	76	10,8%
300	443	8,4%	300	67	9,6%
500	420	8,0%	500	62	8,8%

8.04 LAM-kirja

527 VALKEALA (VT 15)

Perustettu 01.01.1994

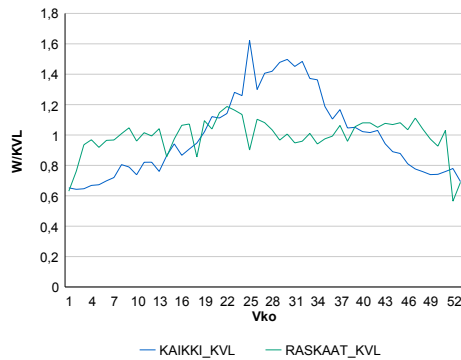
Vuoden 2015 liikennemäärät:

KVL	2 449	KVLras	342	Tieosa	15	Suunta1	Mikkeli
KAVL	2 245	KAVLras	461	Etäisyys	705	Suunta2	Kouvola
KKVL	3 403	KKVLras	348	Kaistoja	2		

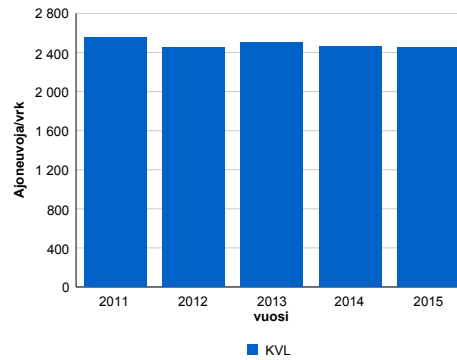
Liikenteen koostumus:

	11 HA-PA	12 KAIP	13 Linja-autot	14 KAPP	15 KATP	16 HA + PK	17 HA + AV		Kevyet ajoneuvot	Raskaat ajoneuvot
ARKILIIKENNE	74,5%	2,9%	0,7%	3,8%	13,1%	4,4%	0,6%	ARKILIIKENNE	79,5%	20,5%
KOKO VUOSI	80,8%	2,2%	0,6%	2,4%	8,7%	4,7%	0,6%	KOKO VUOSI	86,0%	14,0%

Kausivaihtelukertoimet

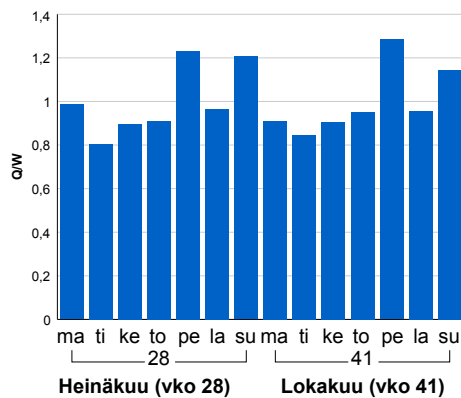


Liikenteen kehitys vv. 2015

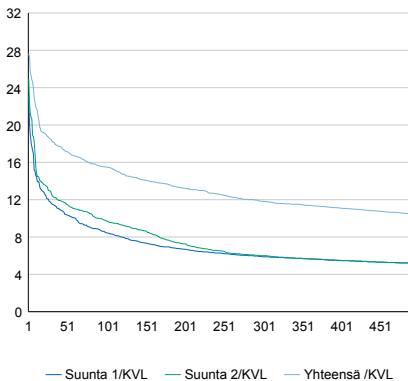


2011	2012	2013	2014	2015
2 554	2 453	2 499	2 467	2 449
-1,6%	-3,9%	1,9%	-1,3%	-0,7%

Viikonpäivävaihtelut

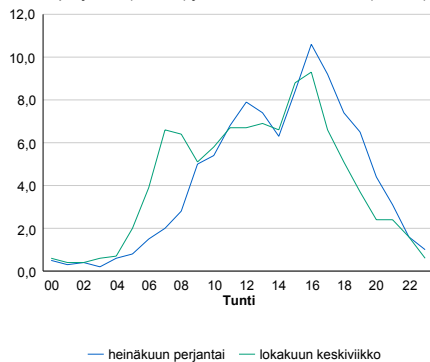


Tuntijärjestyskäyrä



Tuntivaihtelut

Heinäkuun perjantai (vko 28) ja lokakuun keskiviikko (vko 41).



h	q	q/KVL	h	qras	qras/KVL
1	677	27,6%	1	53	15,5%
30	452	18,5%	30	42	12,3%
100	380	15,5%	100	38	11,1%
300	290	11,8%	300	34	9,9%
500	255	10,4%	500	32	9,4%

8.04 LAM-kirja

528 RUOKOLAHTI (KT 62)

Perustettu 01.01.1992

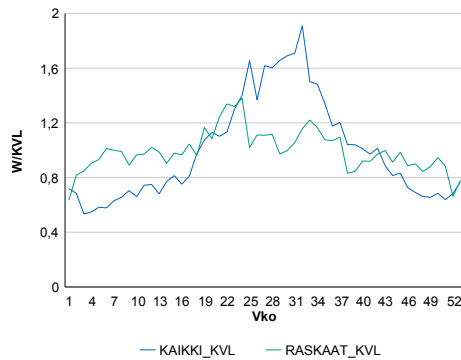
Vuoden 2015 liikennemäärät:

KVL	1 546	KVLras	151	Tieosa	20	Suunta1	Imatra
KAVL	1 418	KAVLras	198	Etäisyys	2843	Suunta2	Puumala
KKVL	2 397	KKVLras	171	Kaistoja	2		

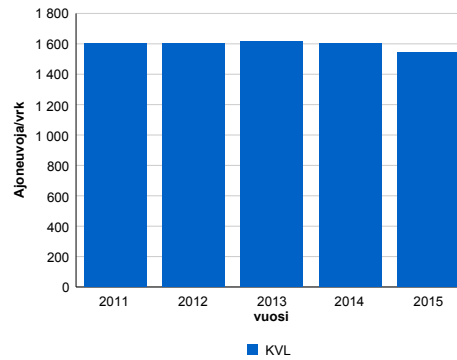
Liikenteen koostumus:

	11 HA-PA	12 KAIP	13 Linja-autot	14 KAPP	15 KATP	16 HA + PK	17 HA + AV		Kevyet ajoneuvot	Raskaat ajoneuvot
ARKILIIKENNE	79,6%	3,0%	0,4%	0,9%	9,7%	5,6%	0,9%	ARKILIIKENNE	86,0%	14,0%
KOKO VUOSI	83,7%	2,4%	0,3%	0,7%	6,4%	5,7%	0,8%	KOKO VUOSI	90,2%	9,8%

Kausivaihtelukertoimet

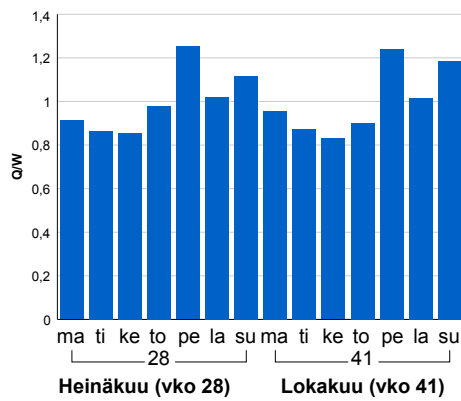


Liikenteen kehitys vv. 2015

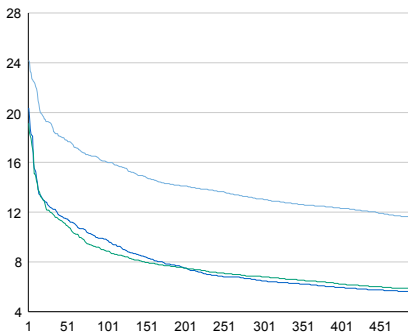


2011	2012	2013	2014	2015
1 603	1 600	1 618	1 604	1 546
2,2%	-0,2%	1,1%	-0,8%	-3,6%

Viikonpäivävaihtelut

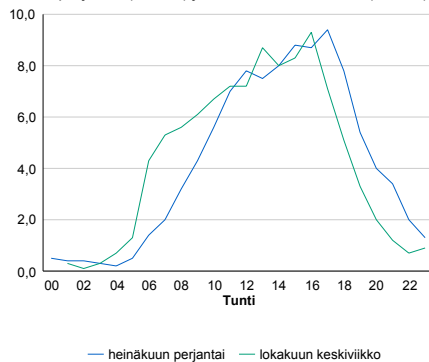


Tuntijarjestyskäyrä



Tuntivaihtelut

Heinäkuun perjantai (vko 28) ja lokakuun keskiviikko (vko 41).



h	q	q/KVL	h	qras	qras/KVL
1	374	24,2%	1	34	22,5%
30	295	19,1%	30	22	14,6%
100	248	16,0%	100	19	12,6%
300	202	13,1%	300	16	10,6%
500	179	11,6%	500	15	9,9%

8.04 LAM-kirja

529 UTTI (VT 6)

Perustettu 01.01.1994

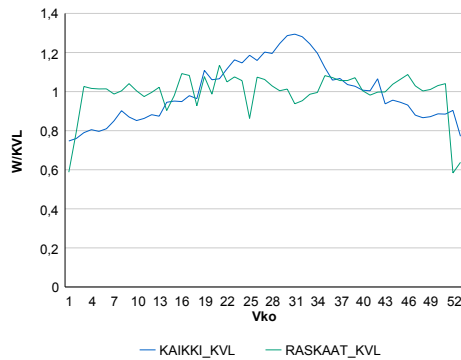
Vuoden 2015 liikennemäärät:

KVL	9 552	KVLras	1 066	Tieosa	202	Suunta1	Lappeenranta
KAVL	9 448	KAVLras	1 383	Etäisyys	2931	Suunta2	Kouvola
KKVL	11 537	KKVLras	1 080	Kaistoja	2		

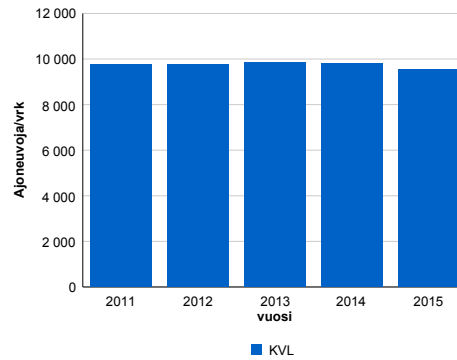
Liikenteen koostumus:

	11 HA-PA	12 KAIP	13 Linja-autot	14 KAPP	15 KATP	16 HA + PK	17 HA + AV		Kevyet ajoneuvot	Raskaat ajoneuvot
ARKILIIKENNE	82,5%	2,6%	0,7%	4,1%	7,3%	2,5%	0,4%	ARKILIIKENNE	85,4%	14,6%
KOKO VUOSI	85,8%	2,0%	0,6%	3,1%	5,4%	2,6%	0,4%	KOKO VUOSI	88,8%	11,2%

Kausivaihtelukertoimet

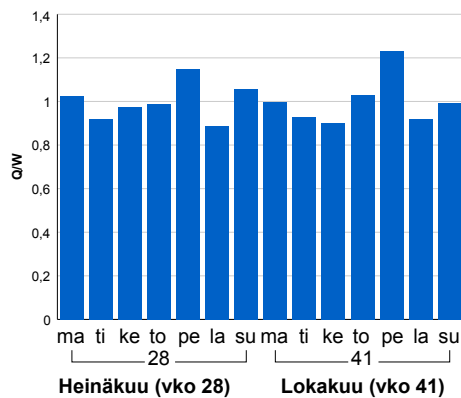


Liikenteen kehitys vv. 2015

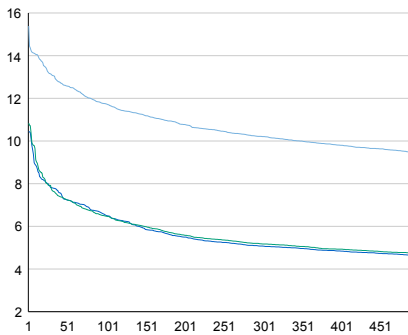


2011	2012	2013	2014	2015
9 763	9 748	9 839	9 811	9 552
0,1%	-0,2%	0,9%	-0,3%	-2,6%

Viikonpäivävaihtelut

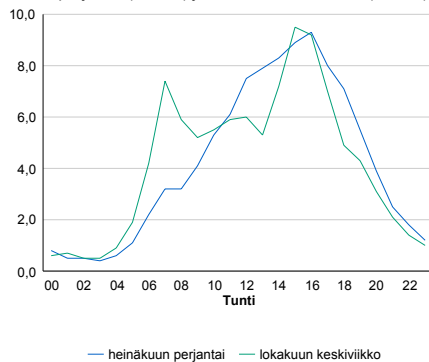


Tuntijärjestyskäyrä



Tuntivaihtelut

Heinäkuun perjantai (vko 28) ja lokakuun keskiviikko (vko 41).



h	q	q/KVL	h	qras	qras/KVL
1	1 470	15,4%	1	150	14,1%
30	1 253	13,1%	30	109	10,2%
100	1 122	11,7%	100	105	9,8%
300	975	10,2%	300	97	9,1%
500	904	9,5%	500	93	8,7%

8.04 LAM-kirja

530 URONLAMPI (VT 15)

Perustettu 01.01.1992

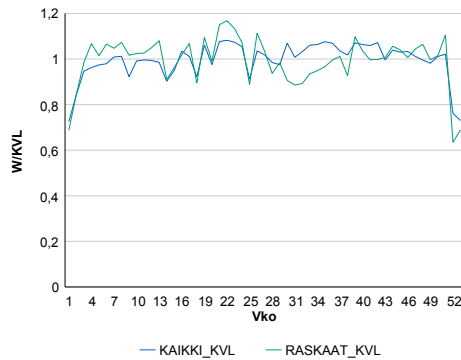
Vuoden 2015 liikennemäärät:

KVL	6 490	KVLras	978	Tieosa	3	Suunta1	Kouvola
KAVL	7 432	KAVLras	1 352	Etäisyys	2985	Suunta2	Kotka
KKVL	6 684	KKVLras	959	Kaistoja	2		

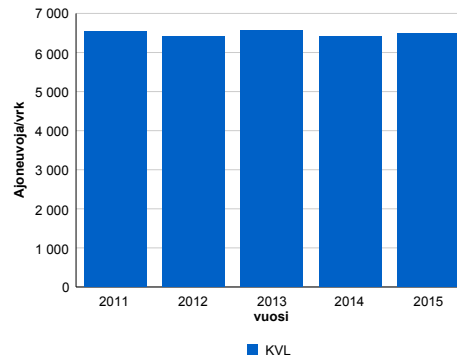
Liikenteen koostumus:

	11 HA-PA	12 KAIP	13 Linja-autot	14 KAPP	15 KATP	16 HA + PK	17 HA + AV		Kevyet ajoneuvot	Raskaat ajoneuvot
ARKILIIKENNE	80,3%	3,3%	0,4%	4,7%	9,8%	1,2%	0,2%		81,8%	18,2%
KOKO VUOSI	83,3%	2,8%	0,5%	3,9%	8,0%	1,4%	0,3%		84,9%	15,1%

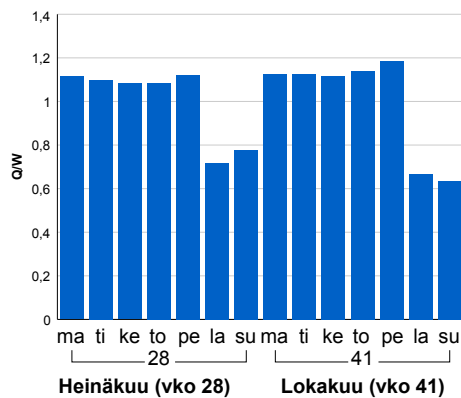
Kausivaihtelukertoimet



Liikenteen kehitys vv. 2015

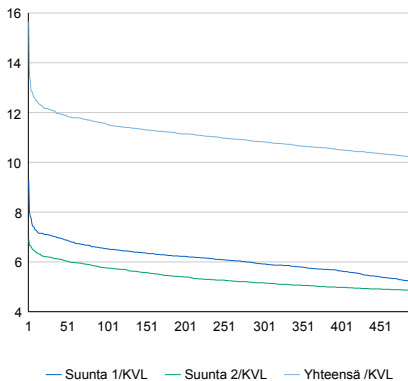


Viikonpäivävaihtelut



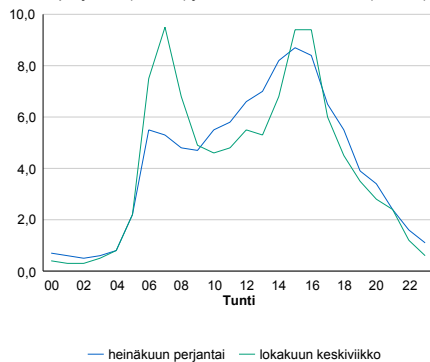
2011	2012	2013	2014	2015
6 544	6 422	6 568	6 406	6 490
1,1%	-1,9%	2,3%	-2,5%	1,3%

Tuntijärjestyskäyrä



Tuntivaihtelut

Heinäkuun perjantai (vko 28) ja lokakuun keskiviikko (vko 41).



h	q	q/KVL	h	qras	qras/KVL
1	1 016	15,7%	1	146	14,9%
30	785	12,1%	30	117	12,0%
100	750	11,6%	100	111	11,4%
300	703	10,8%	300	101	10,3%
500	662	10,2%	500	97	9,9%

8.04 LAM-kirja

531 VUOKSENNISKA (VT 6)

Perustettu 05.12.1997

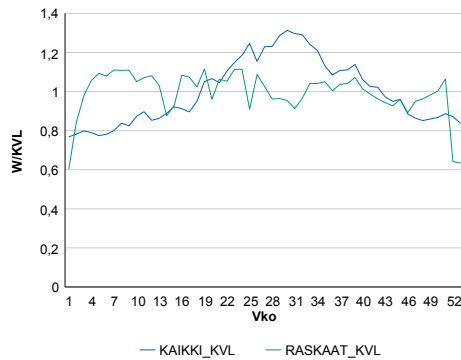
Vuoden 2015 liikennemäärät:

KVL	10 285	KVLras	811	Tieosa	311	Suunta1	Joensuu
KAVL	10 516	KAVLras	1 072	Etäisyys	1070	Suunta2	Lappeenranta
KKVL	12 621	KKVLras	823	Kaistoja	4		

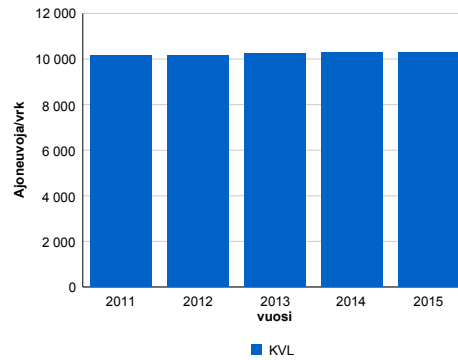
Liikenteen koostumus:

	11 HA-PA	12 KAIP	13 Linja-autot	14 KAPP	15 KATP	16 HA + PK	17 HA + AV		Kevyet ajoneuvot	Raskaat ajoneuvot
ARKILIIKENNE	86,8%	2,3%	0,2%	1,9%	5,7%	2,6%	0,4%		89,8%	10,2%
KOKO VUOSI	88,8%	1,9%	0,3%	1,5%	4,2%	2,9%	0,4%		92,1%	7,9%

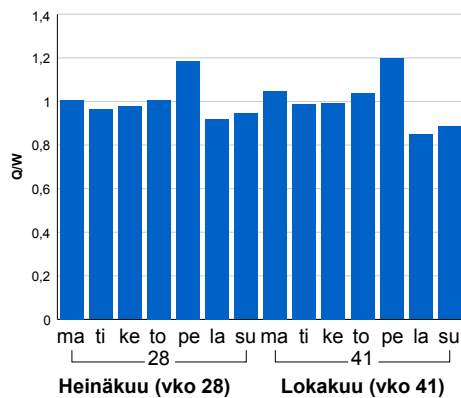
Kausivaihtelukertoimet



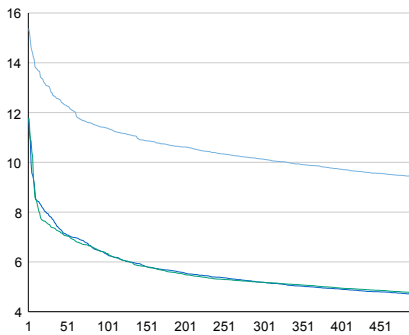
Liikenteen kehitys vv. 2015



Viikonpäivävaihtelut

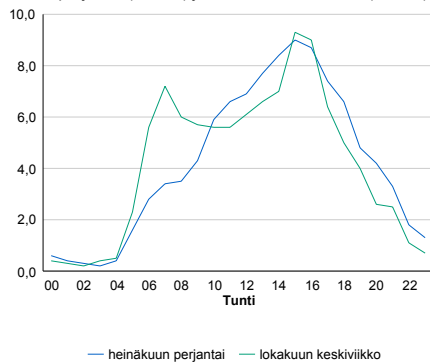


Tuntijärjestyskäyrä



Tuntivaihtelut

Heinäkuun perjantai (vko 28) ja lokakuun keskiviikko (vko 41).



h	q	q/KVL	h	qras	qras/KVL
1	1 581	15,4%	1	125	15,4%
30	1 316	12,8%	30	88	10,9%
100	1 171	11,4%	100	82	10,1%
300	1 042	10,1%	300	75	9,2%
500	968	9,4%	500	73	9,0%

8.04 LAM-kirja

532 IMATRA RAJA 2 (KT 62)

Perustettu 13.10.1998

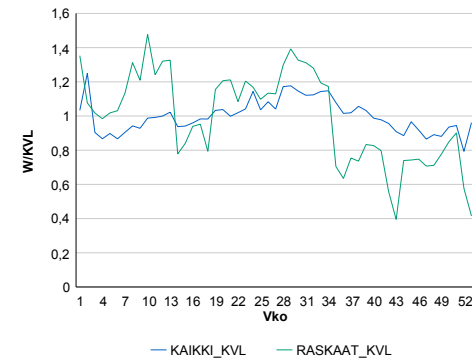
Vuoden 2015 liikennemäärät:

KVL	2 228	KVLras	229	Tieosa	27	Suunta1	Viipuri
KAVL	2 232	KAVLras	193	Etäisyys	71	Suunta2	Imatra
KKVL	2 474	KKVLras	270	Kaistoja	5		

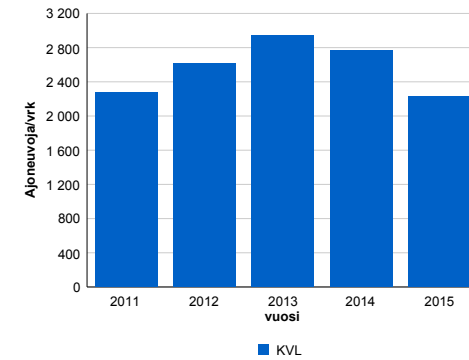
Liikenteen koostumus:

	11 HA-PA	12 KAIP	13 Linja-autot	14 KAPP	15 KATP	16 HA + PK	17 HA + AV		Kevyet ajoneuvot	Raskaat ajoneuvot
ARKILIIKENNE	90,3%	1,2%	0,7%	5,7%	1,1%	0,5%	0,6%		91,3%	8,7%
KOKO VUOSI	88,7%	1,3%	1,0%	7,0%	1,0%	0,5%	0,6%		89,7%	10,3%

Kausivaihtelukertoimet

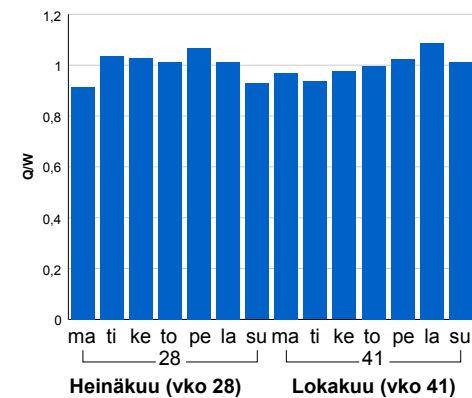


Liikenteen kehitys vv. 2015

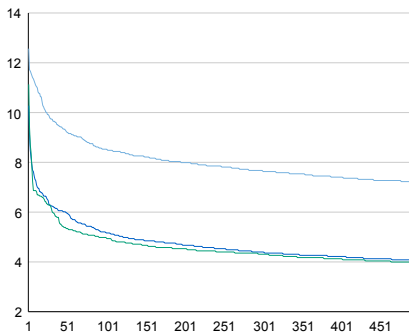


2011	2012	2013	2014	2015
2 272	2 614	2 947	2 768	2 228
32,3%	15,0%	12,8%	-6,1%	-19,5%

Viikonpäivävaihtelut

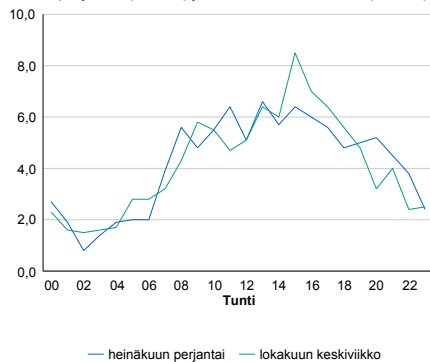


Tuntijärjestyskäyrä



Tuntivaihtelut

Heinäkuun perjantai (vko 28) ja lokakuun keskiviikko (vko 41).



h	q	q/KVL	h	qras	qras/KVL
1	280	12,6%	1	228	99,6%
30	217	9,7%	30	109	47,6%
100	190	8,5%	100	68	29,7%
300	171	7,7%	300	25	10,9%
500	160	7,2%	500	19	8,3%

8.04 LAM-kirja

533 KARHUSJÄRVI (VT 13)

Perustettu 02.09.1998

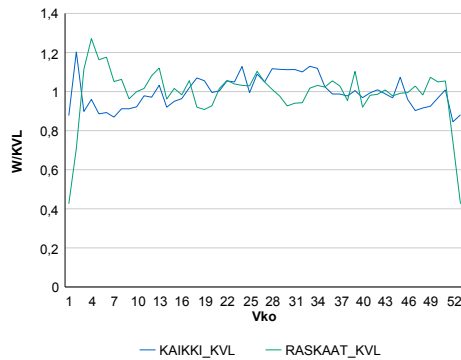
Vuoden 2015 liikennemäärät:

KVL	3 855	KVLras	470	Tieosa	240	Suunta1	Nuijamaa
KAVL	3 941	KAVLras	536	Etäisyys	391	Suunta2	Lappeenranta
KKVL	4 187	KKVLras	475	Kaistoja	3		

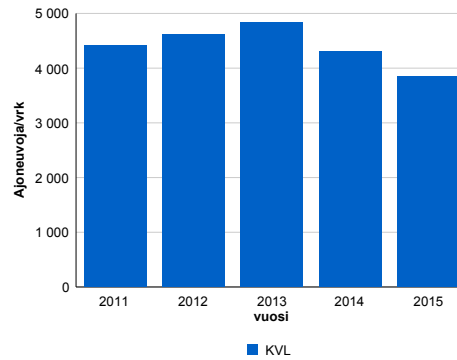
Liikenteen koostumus:

	11 HA-PA	12 KAIP	13 Linja-autot	14 KAPP	15 KATP	16 HA + PK	17 HA + AV		Kevyet ajoneuvot	Raskaat ajoneuvot
ARKILIIKENNE	84,7%	2,1%	0,8%	8,0%	2,6%	1,2%	0,5%	ARKILIIKENNE	86,4%	13,6%
KOKO VUOSI	86,3%	1,9%	0,8%	7,2%	2,3%	1,1%	0,4%	KOKO VUOSI	87,8%	12,2%

Kausivaihtelukertoimet

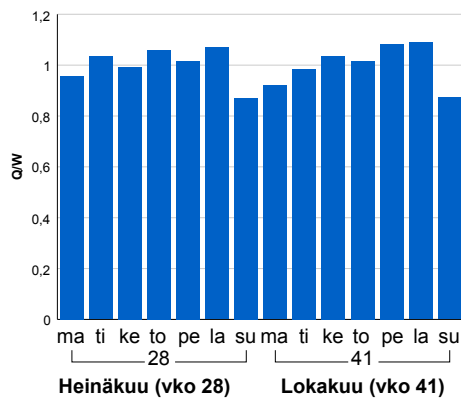


Liikenteen kehitys vv. 2015

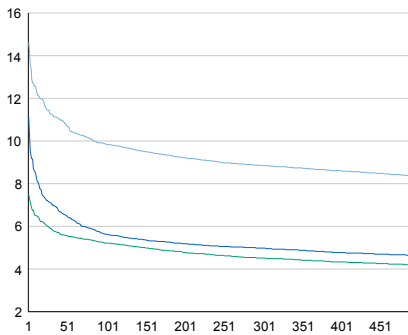


2011	2012	2013	2014	2015
4 420	4 624	4 838	4 304	3 855
21,1%	4,6%	4,6%	-11,0%	-10,4%

Viikonpäivävaihtelut

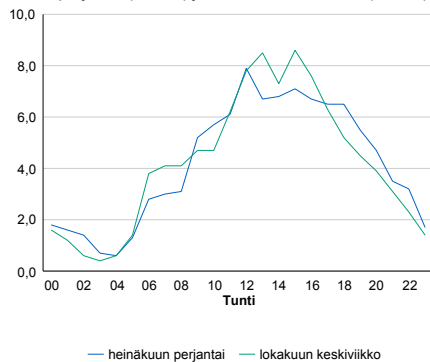


Tuntijärjestyskäyrä



Tuntivaihtelut

Heinäkuun perjantai (vko 28) ja lokakuun keskiviikko (vko 41).



h	q	q/KVL	h	qras	qras/KVL
1	564	14,6%	1	79	16,8%
30	434	11,3%	30	53	11,3%
100	380	9,9%	100	49	10,4%
300	341	8,8%	300	43	9,1%
500	322	8,4%	500	40	8,5%

8.04 LAM-kirja

534 MUUKKO (VT 6)

Perustettu 01.12.2003

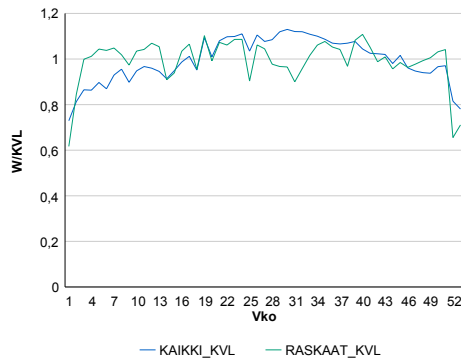
Vuoden 2015 liikennemäärät:

KVL	15 418	KVLras	1 596	Tieosa	304	Suunta1	Imatra
KAVL	16 822	KAVLras	2 070	Etäisyys	3636	Suunta2	Lappeenranta
KKVL	16 963	KKVLras	1 614	Kaistoja	4		

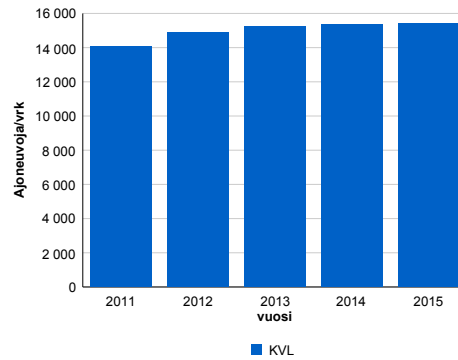
Liikenteen koostumus:

	11 HA-PA	12 KAIP	13 Linja-autot	14 KAPP	15 KATP	16 HA + PK	17 HA + AV		Kevyet ajoneuvot	Raskaat ajoneuvot
ARKILIIKENNE	85,2%	3,0%	0,5%	2,4%	6,5%	2,0%	0,5%	ARKILIIKENNE	87,7%	12,3%
KOKO VUOSI	87,1%	2,5%	0,5%	2,1%	5,3%	2,1%	0,4%	KOKO VUOSI	89,6%	10,4%

Kausivaihtelukertoimet

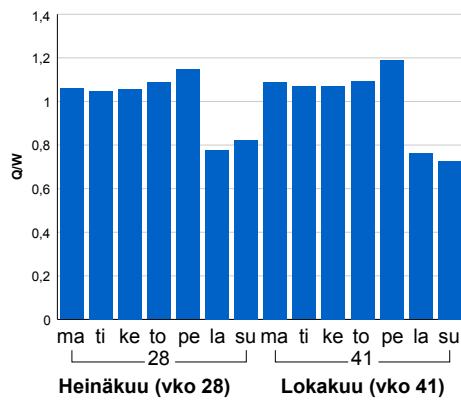


Liikenteen kehitys vv. 2015

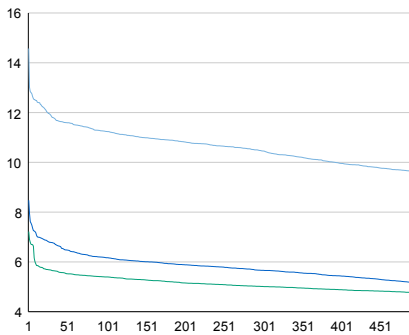


vuosi	2011	2012	2013	2014	2015
Ajoneuvoja/vrk	14 086	14 859	15 239	15 341	15 418
%	10,8%	5,5%	2,6%	0,7%	0,5%

Viikonpäivävaihtelut

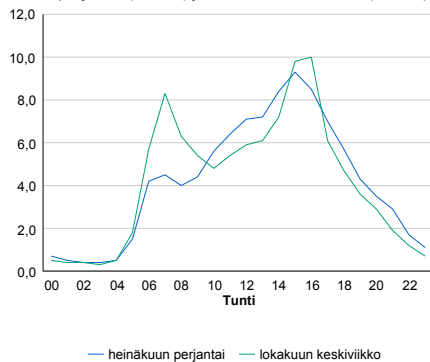


Tuntijärjestyskäyrä



Tuntivaihtelut

Heinäkuun perjantai (vko 28) ja lokakuun keskiviikko (vko 41).



h	q	q/KVL	h	qras	qras/KVL
1	2 247	14,6%	1	232	14,5%
30	1 828	11,9%	30	165	10,3%
100	1 733	11,2%	100	155	9,7%
300	1 612	10,5%	300	144	9,0%
500	1 481	9,6%	500	139	8,7%

8.04 LAM-kirja

535 IMATRA RAJA-ASEMA (KT 62)

Perustettu 30.12.2009

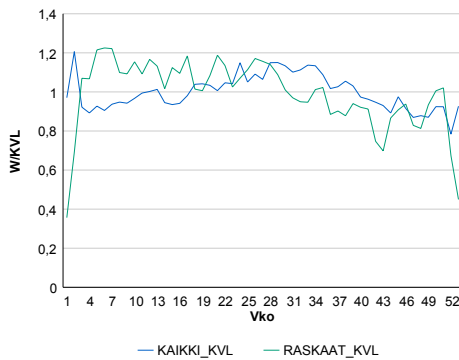
Vuoden 2015 liikennemäärät:

KVL	2 504	KVLras	227	Tieosa	25	Suunta1	Viipuri
KAVL	2 564	KAVLras	265	Etäisyys	3997	Suunta2	Imatra
KKVL	2 771	KKVLras	239	Kaistoja	3		

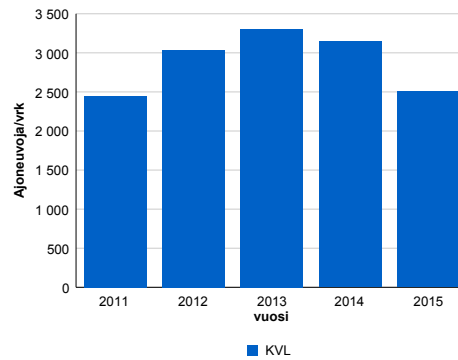
Liikenteen koostumus:

	11 HA-PA	12 KAIIP	13 Linja-autot	14 KAPP	15 KATP	16 HA + PK	17 HA + AV		Kevyet ajoneuvot	Raskaat ajoneuvot
ARKILIIKENNE	89,3%	1,0%	0,3%	8,0%	1,0%	0,2%	0,2%	ARKILIIKENNE	89,7%	10,3%
KOKO VUOSI	90,6%	0,9%	0,4%	7,1%	0,8%	0,2%	0,2%	KOKO VUOSI	90,9%	9,1%

Kausivaihtelukertoimet

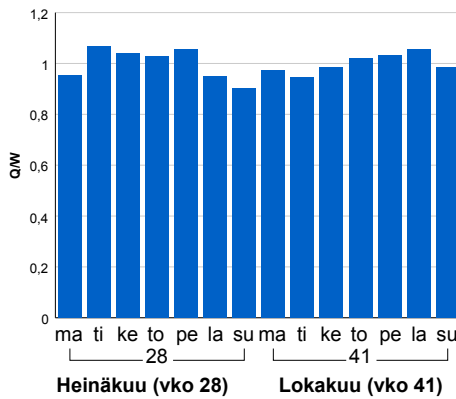


Liikenteen kehitys vv. 2015

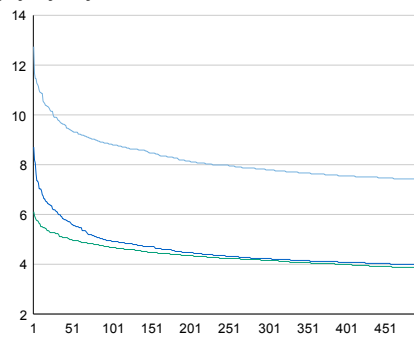


2011	2012	2013	2014	2015
2 451	3 039	3 308	3 144	2 504
21,5%	24,0%	8,9%	-4,9%	-20,4%

Viikonpäivävaihtelut

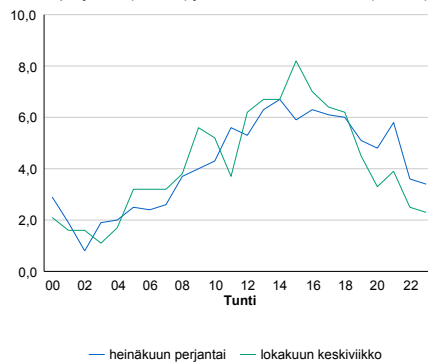


Tuntijärjestyskäyrä



Tuntivaihtelut

Heinäkuun perjantai (vko 28) ja lokakuun keskiviikko (vko 41).



— Suunta 1/KVL — Suunta 2/KVL — Yhteensä /KVL

h	q	q/KVL	h	qras	qras/KVL
1	319	12,7%	1	47	20,7%
30	248	9,9%	30	32	14,1%
100	221	8,8%	100	27	11,9%
300	195	7,8%	300	23	10,1%
500	185	7,4%	500	21	9,3%

8.04 LAM-kirja

540 VIROJOKI (VT 7)

Perustettu 12.03.2012

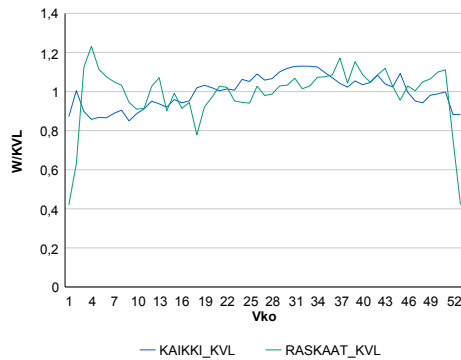
Vuoden 2015 liikennemäärät:

KVL	4 272	KVLras	642	Tieosa	41	Suunta1	Viipuri
KAVL	4 381	KAVLras	736	Etäisyys	450	Suunta2	Hamina
KKVL	4 656	KKVLras	650	Kaistoja	2		

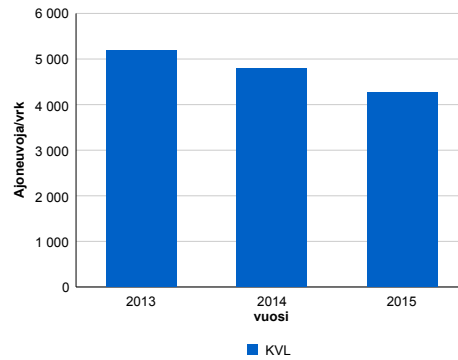
Liikenteen koostumus:

	11 HA-PA	12 KAIP	13 Linja-autot	14 KAPP	15 KATP	16 HA + PK	17 HA + AV		Kevyet ajoneuvot	Raskaat ajoneuvot
ARKILIIKENNE	81,7%	2,3%	0,8%	10,6%	3,1%	1,2%	0,3%		83,2%	16,8%
KOKO VUOSI	83,5%	1,9%	0,8%	10,0%	2,3%	1,2%	0,3%		85,0%	15,0%

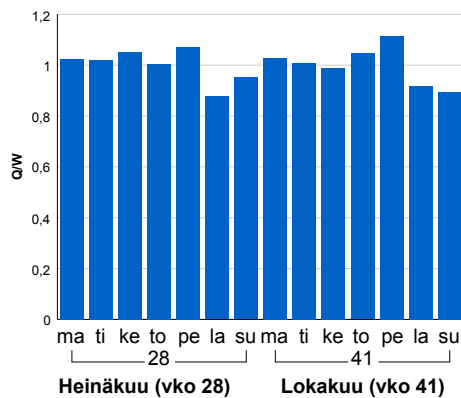
Kausivaihtelukertoimet



Liikenteen kehitys vv. 2015

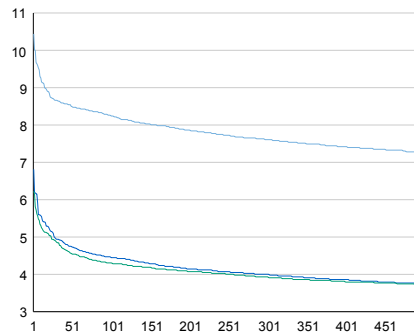


Viikonpäivävaihtelut



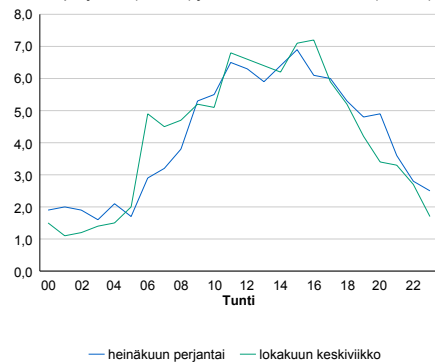
2013	2014	2015
5 179	4 799	4 272
-1,0%	-7,3%	-11,0%

Tuntijärjestyskäyrä



Tuntivaihtelut

Heinäkuun perjantai (vko 28) ja lokakuun keskiviikko (vko 41).



h	q	q/KVL
1	446	10,4%
30	370	8,7%
100	352	8,2%
300	325	7,6%
500	310	7,3%

h	qras	qras/KVL
1	97	15,1%
30	76	11,8%
100	69	10,7%
300	61	9,5%
500	57	8,9%

8.04 LAM-kirja

541 MESTARMÄKI (VT 7)

Perustettu 26.09.2012

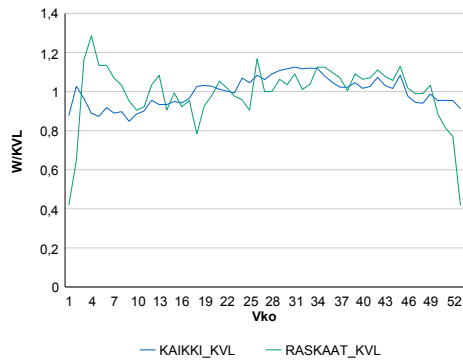
Vuoden 2015 liikennemäärät:

KVL	4 716	KVLras	638	Tieosa	41	Suunta1	Viipuri
KAVL	4 827	KAVLras	748	Etäisyys	6000	Suunta2	Hamina
KKVL	5 123	KKVLras	663	Kaistoja	3		

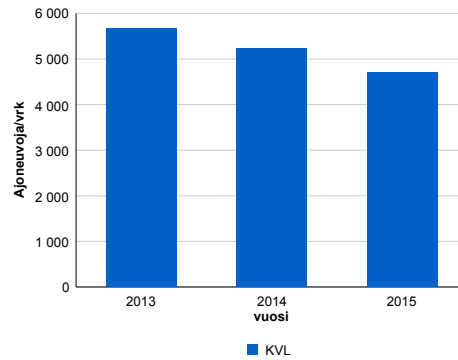
Liikenteen koostumus:

	11 HA-PA	12 KAIP	13 Linja-autot	14 KAPP	15 KATP	16 HA + PK	17 HA + AV		Kevyet ajoneuvot	Raskaat ajoneuvot
ARKILIIKENNE	83,2%	2,1%	0,9%	10,0%	2,5%	1,0%	0,4%		84,5%	15,5%
KOKO VUOSI	85,2%	1,6%	1,0%	9,1%	1,9%	1,0%	0,3%		86,5%	13,5%

Kausivaihtelukertoimet

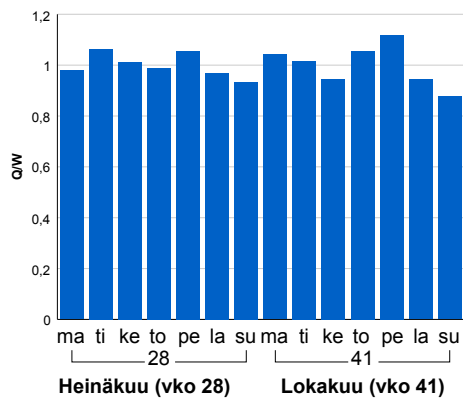


Liikenteen kehitys vv. 2015

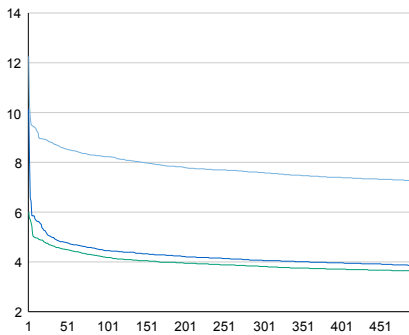


2013	2014	2015
5 666	5 240	4 716
1,6%	-7,5%	-10,0%

Viikonpäivävaihtelut



Tuntijärjestyskäyrä



Tuntivaihtelut

Heinäkuun perjantai (vko 28) ja lokakuun keskiviikko (vko 41).



h	q	q/KVL
1	578	12,3%
30	415	8,8%
100	388	8,2%
300	358	7,6%
500	343	7,3%

h	qras	qras/KVL
1	92	14,4%
30	77	12,1%
100	69	10,8%
300	62	9,7%
500	58	9,1%

8.04 LAM-kirja

547 Nuijamaa_MP5 (VT 13)

Perustettu 20.11.2007

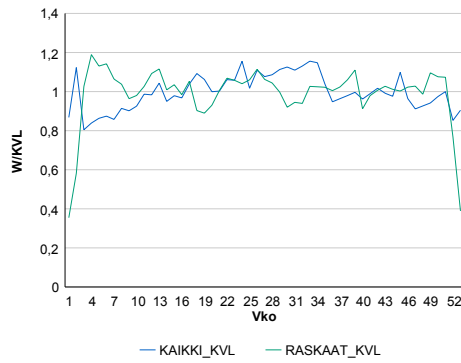
Vuoden 2015 liikennemäärät:

KVL	3 395	KVLras	418	Tieosa	241	Suunta1	Nuijamaa
KAVL	3 462	KAVLras	479	Etäisyys	3443	Suunta2	Lappeenranta
KKVL	3 738	KKVLras	427	Kaistoja	3		

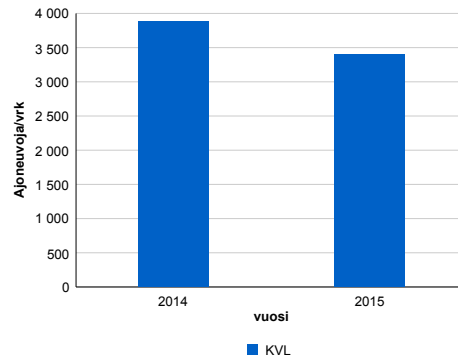
Liikenteen koostumus:

	11 HA-PA	12 KAIP	13 Linja-autot	14 KAPP	15 KATP	16 HA + PK	17 HA + AV		Kevyet ajoneuvot	Raskaat ajoneuvot
ARKILIIKENNE	85,0%	1,7%	0,7%	10,7%	0,9%	0,6%	0,6%	ARKILIIKENNE	86,2%	13,8%
KOKO VUOSI	86,7%	1,4%	0,7%	9,6%	0,7%	0,5%	0,5%	KOKO VUOSI	87,7%	12,3%

Kausivaihtelukertoimet

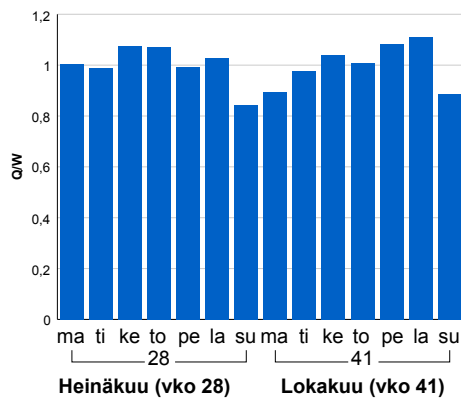


Liikenteen kehitys vv. 2015

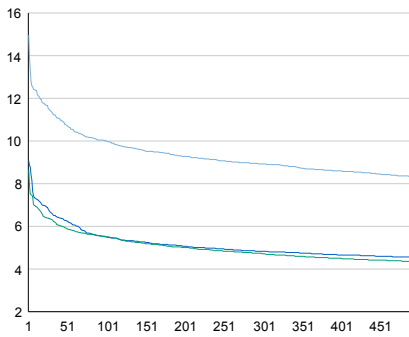


2014	2015
3 876	3 395
-15,0%	-12,4%

Viiköpäivävaihtelut

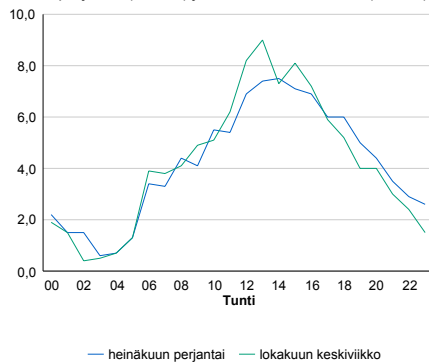


Tuntijärjestyskäyrä



Tuntivaihtelut

Heinäkuun perjantai (vko 28) ja lokakuun keskiviikko (vko 41).



h	q	q/q/KVL
1	508	15,0%
30	386	11,4%
100	340	10,0%
300	303	8,9%
500	283	8,3%

h	qras	qras/KVL
1	70	16,7%
30	50	12,0%
100	45	10,8%
300	39	9,3%
500	36	8,6%

8.04 LAM-kirja

550 VAAHTERIKONSUO (VT 7)

Perustettu 18.11.2013

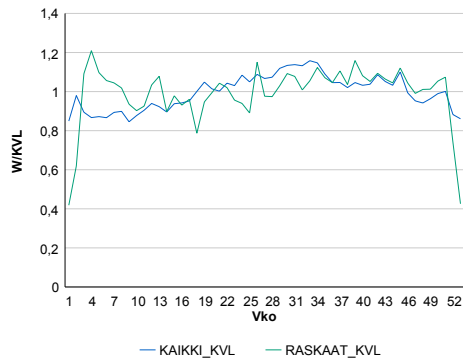
Vuoden 2015 liikennemäärät:

KVL	4 635	KVLras	676	Tieosa	39	Suunta1	Vaalimaa
KAVL	4 780	KAVLras	785	Etäisyys	4710	Suunta2	Hamina
KKVL	5 101	KKVLras	695	Kaistoja	2		

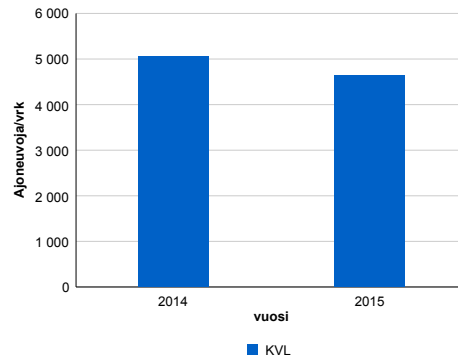
Liikenteen koostumus:

	11 HA-PA	12 KAIP	13 Linja-autot	14 KAPP	15 KATP	16 HA + PK	17 HA + AV		Kevyet ajoneuvot	Raskaat ajoneuvot
ARKILIIKENNE	82,0%	2,3%	1,0%	10,0%	3,1%	1,3%	0,3%		83,6%	16,4%
KOKO VUOSI	83,7%	1,9%	1,0%	9,4%	2,3%	1,4%	0,3%		85,4%	14,6%

Kausivaihtelukertoimet

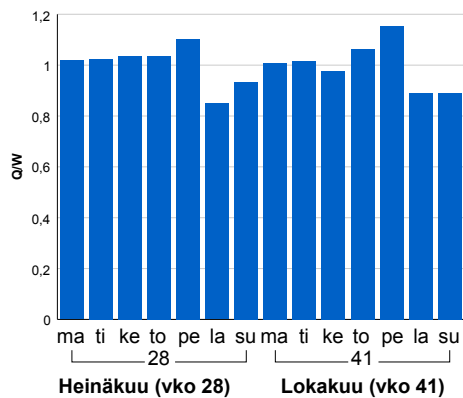


Liikenteen kehitys vv. 2015

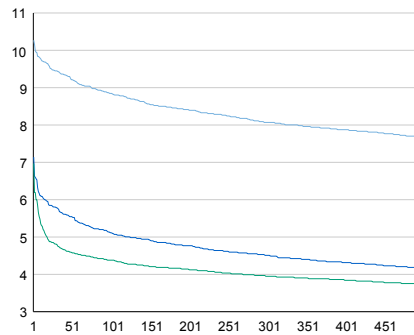


2014	2015
5 061	4 635
2,9%	-8,4%

Viikonpäivävaihtelut

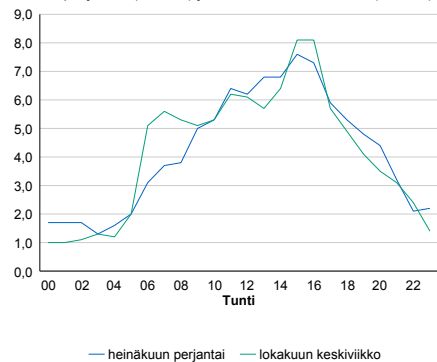


Tuntijärjestyskäyrä



Tuntivaihtelut

Heinäkuun perjantai (vko 28) ja lokakuun keskiviikko (vko 41).



h	q	q/KVL
1	476	10,3%
30	438	9,4%
100	410	8,8%
300	374	8,1%
500	356	7,7%

h	qras	qras/KVL
1	100	14,8%
30	82	12,1%
100	73	10,8%
300	65	9,6%
500	60	8,9%

8.04 LAM-kirja

555 Tallinmäki (MT 170)

Perustettu 01.02.2013

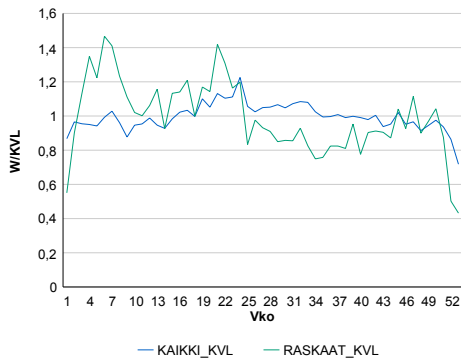
Vuoden 2015 liikennemäärät:

KVL	1 991	KVLras	112	Tieosa	35	Suunta1	Vaalimaa
KAVL	2 121	KAVLras	136	Etäisyys	3670	Suunta2	Hamina
KKVL	2 126	KKVLras	102	Kaistoja	2		

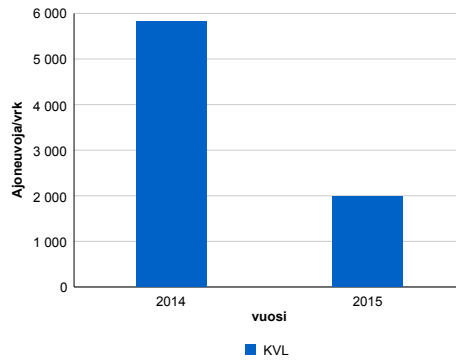
Liikenteen koostumus:

	11 HA-PA	12 KAIP	13 Linja-autot	14 KAPP	15 KATP	16 HA + PK	17 HA + AV		Kevyet ajoneuvot	Raskaat ajoneuvot
ARKILIIKENNE	91,2%	2,7%	0,6%	2,2%	0,9%	2,2%	0,3%		93,6%	6,4%
KOKO VUOSI	91,9%	2,1%	0,6%	2,3%	0,7%	2,2%	0,3%		94,4%	5,6%

Kausivaihtelukertoimet

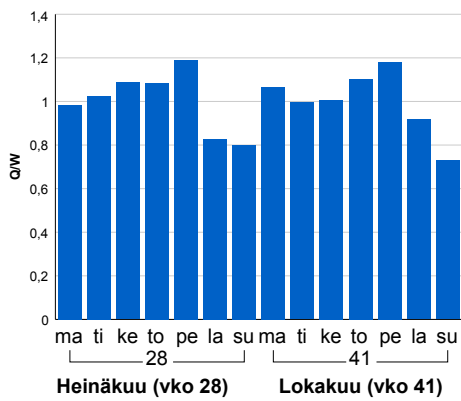


Liikenteen kehitys vv. 2015

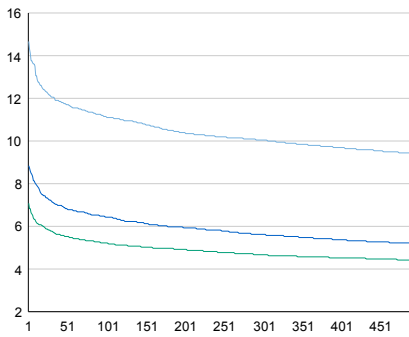


2014	2015
5 815	1 991
-8,6%	-65,8%

Viikonpäivävaihtelut

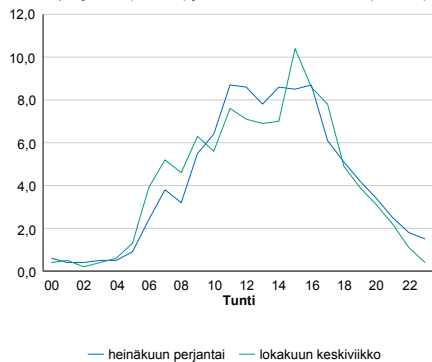


Tuntijärjestyskäyrä



Tuntivaihtelut

Heinäkuun perjantai (vko 28) ja lokakuun keskiviikko (vko 41).



h	q	q/KVL
1	292	14,7%
30	240	12,1%
100	222	11,2%
300	200	10,0%
500	187	9,4%

h	qras	qras/KVL
1	35	31,2%
30	23	20,5%
100	19	17,0%
300	14	12,5%
500	13	11,6%

8.04 LAM-kirja

556 SELKÄHARJU (VT 6)

Perustettu 01.12.2010

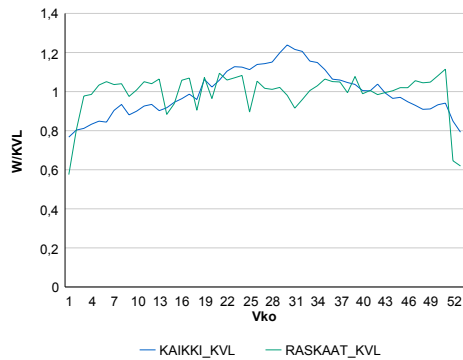
Vuoden 2015 liikennemäärät:

KVL	12 926	KVLras	1 815	Tieosa	215	Suunta1	Lappeenranta
KAVL	13 342	KAVLras	2 384	Etäisyys	1100	Suunta2	Kouvola
KKVL	14 976	KKVLras	1 835	Kaistoja	4		

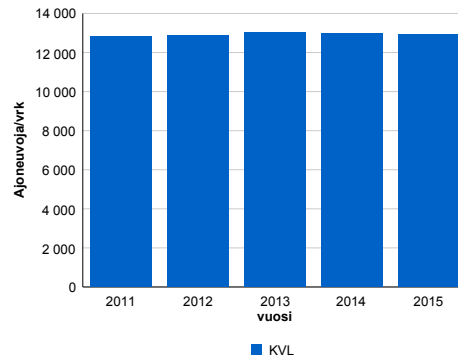
Liikenteen koostumus:

	11 HA-PA	12 KAIP	13 Linja-autot	14 KAPP	15 KATP	16 HA + PK	17 HA + AV		Kevyet ajoneuvot	Raskaat ajoneuvot
ARKILIIKENNE	79,6%	2,7%	0,4%	4,9%	9,8%	2,1%	0,4%		82,1%	17,9%
KOKO VUOSI	83,3%	2,2%	0,5%	3,9%	7,4%	2,3%	0,4%		86,0%	14,0%

Kausivaihtelukertoimet

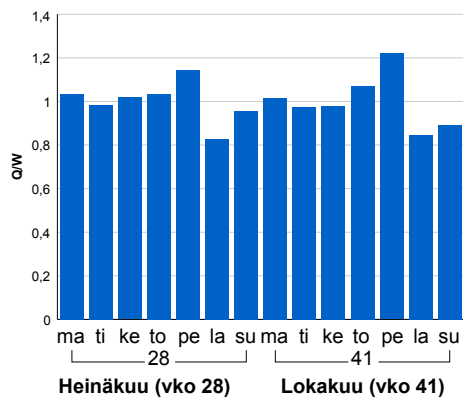


Liikenteen kehitys vv. 2015

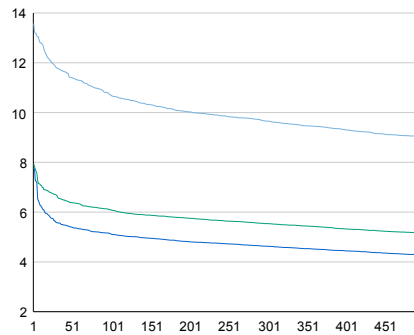


2011	2012	2013	2014	2015
12 798	12 880	13 018	12 968	12 926
18,1%	0,6%	1,1%	-0,4%	-0,3%

Viikonpäivävaihtelut

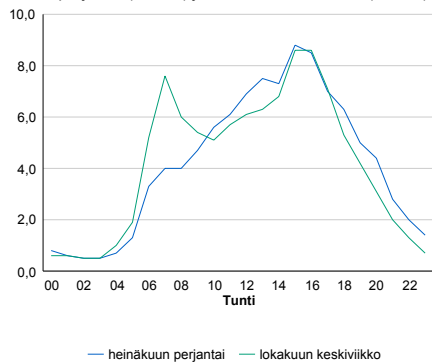


Tuntijärjestyskäyrä



Tuntivaihtelut

Heinäkuun perjantai (vko 28) ja lokakuun keskiviikko (vko 41).



h	q	q/KVL	h	qras	qras/KVL
1	1 755	13,6%	1	262	14,4%
30	1 526	11,8%	30	177	9,8%
100	1 384	10,7%	100	167	9,2%
300	1 248	9,7%	300	157	8,6%
500	1 168	9,0%	500	152	8,4%

8.04 LAM-kirja

557 LAVOLA (VT 6)

Perustettu 01.12.2010

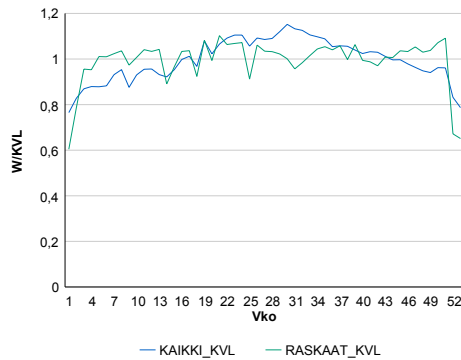
Vuoden 2015 liikennemäärät:

KVL	15 622	KVLras	1 962	Tieosa	216	Suunta1	Lappeenranta
KAVL	16 726	KAVLras	2 512	Etäisyys	617	Suunta2	Kouvola
KKVL	17 255	KKVLras	2 006	Kaistoja	4		

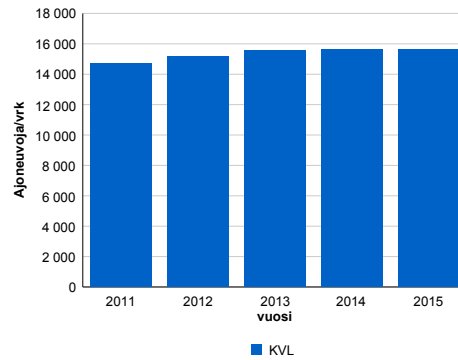
Liikenteen koostumus:

	11 HA-PA	12 KAIP	13 Linja-autot	14 KAPP	15 KATP	16 HA + PK	17 HA + AV		Kevyet ajoneuvot	Raskaat ajoneuvot
ARKILIIKENNE	82,2%	3,3%	0,4%	3,4%	7,9%	2,3%	0,5%		85,0%	15,0%
KOKO VUOSI	84,6%	2,8%	0,4%	2,9%	6,4%	2,4%	0,4%		87,4%	12,6%

Kausivaihtelukertoimet

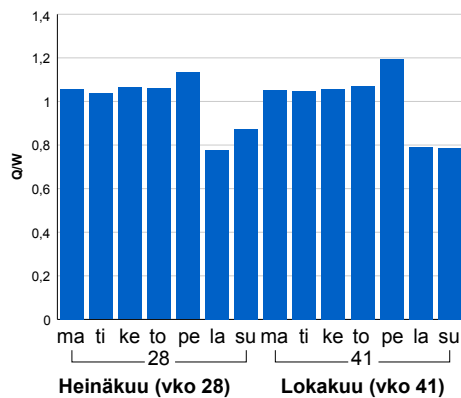


Liikenteen kehitys vv. 2015

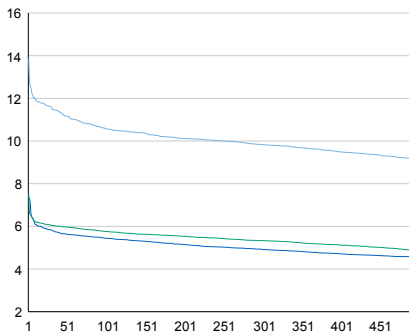


vuosi	2011	2012	2013	2014	2015
Ajoneuvoja/vrk	14 699	15 164	15 584	15 637	15 622
%	17,4%	3,2%	2,8%	0,3%	-0,1%

Viiköpäivävaihtelut

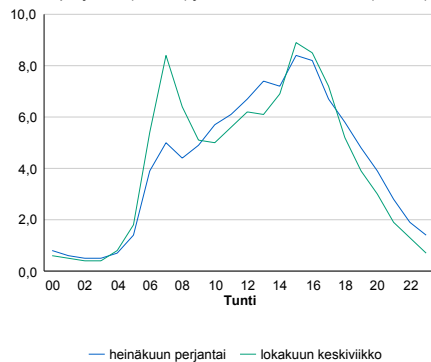


Tuntijärjestyskäyrä



Tuntivaihtelut

Heinäkuun perjantai (vko 28) ja lokakuun keskiviikko (vko 41).



h	q	q/KVL	h	qras	qras/KVL
1	2 166	13,9%	1	272	13,9%
30	1 811	11,6%	30	190	9,7%
100	1 653	10,6%	100	181	9,2%
300	1 536	9,8%	300	169	8,6%
500	1 429	9,1%	500	162	8,3%

8.04 LAM-kirja

558 MATTILA (VT 6)

Perustettu 01.12.2010

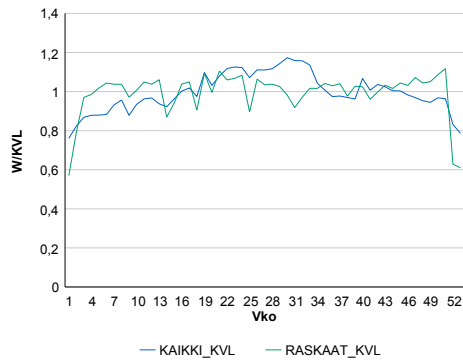
Vuoden 2015 liikennemäärät:

KVL	16 309	KVLras	1 866	Tieosa	216	Suunta1	Lappeenranta
KAVL	17 475	KAVLras	2 489	Etäisyys	2568	Suunta2	Kouvola
KKVL	18 149	KKVLras	1 895	Kaistoja	4		

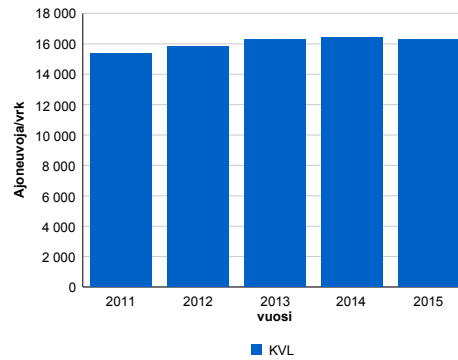
Liikenteen koostumus:

	11 HA-PA	12 KAIP	13 Linja-autot	14 KAPP	15 KATP	16 HA + PK	17 HA + AV		Kevyet ajoneuvot	Raskaat ajoneuvot
ARKILIIKENNE	83,5%	2,8%	0,3%	3,6%	7,6%	2,0%	0,2%		85,8%	14,2%
KOKO VUOSI	86,2%	2,2%	0,3%	3,0%	5,9%	2,2%	0,2%		88,6%	11,4%

Kausivaihtelukertoimet

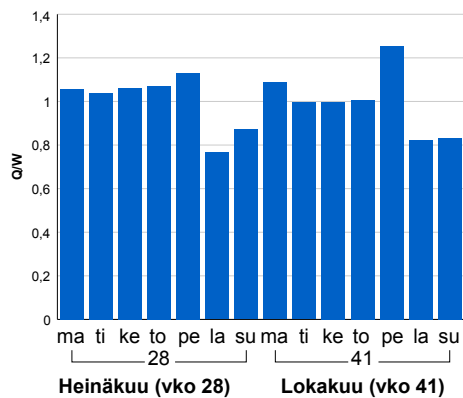


Liikenteen kehitys vv. 2015

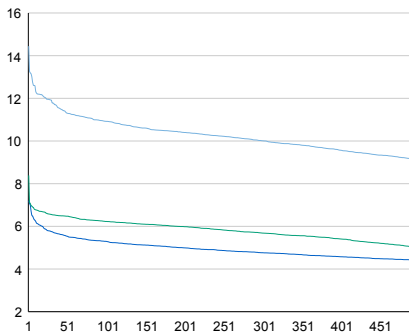


vuosi	2011	2012	2013	2014	2015
Ajoneuvoja/vrk	15 340	15 804	16 269	16 389	16 308
%	18,9%	3,0%	2,9%	0,7%	-0,5%

Viikönpäivävaihtelut

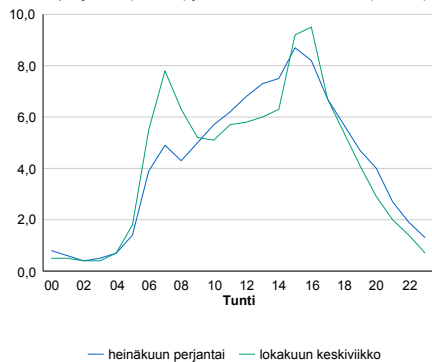


Tuntijärjestyskäyrä



Tuntivaihtelut

Heinäkuun perjantai (vko 28) ja lokakuun keskiviikko (vko 41).



h	q	q/KVL	h	qras	qras/KVL
1	2 356	14,4%	1	290	15,5%
30	1 944	11,9%	30	189	10,1%
100	1 781	10,9%	100	178	9,5%
300	1 633	10,0%	300	167	9,0%
500	1 491	9,1%	500	161	8,6%

8.04 LAM-kirja

559 MYLLYMÄKI (VT 6)

Perustettu 01.12.2010

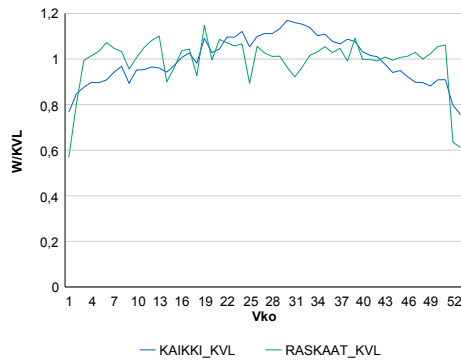
Vuoden 2015 liikennemäärät:

KVL	14 356	KVLras	1 895	Tieosa	301	Suunta1	Imatra
KAVL	15 464	KAVLras	2 521	Etäisyys	1248	Suunta2	Lappeenranta
KKVL	16 082	KKVLras	1 912	Kaistoja	4		

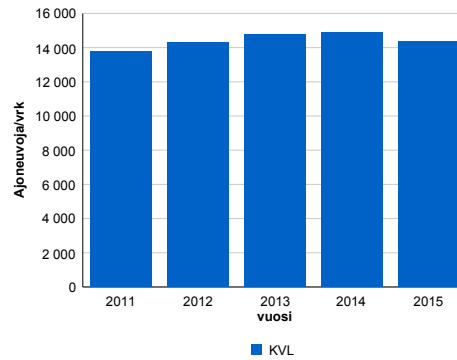
Liikenteen koostumus:

	11 HA-PA	12 KAIP	13 Linja-autot	14 KAPP	15 KATP	16 HA + PK	17 HA + AV		Kevyet ajoneuvot	Raskaat ajoneuvot
ARKILIIKENNE	81,5%	3,1%	0,3%	4,6%	8,3%	1,8%	0,4%		83,7%	16,3%
KOKO VUOSI	84,4%	2,5%	0,4%	3,8%	6,6%	2,0%	0,4%		86,8%	13,2%

Kausivaihtelukertoimet

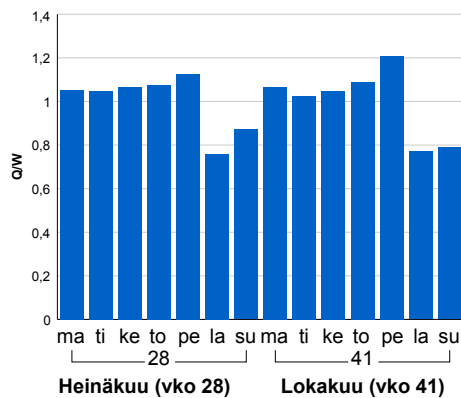


Liikenteen kehitys vv. 2015

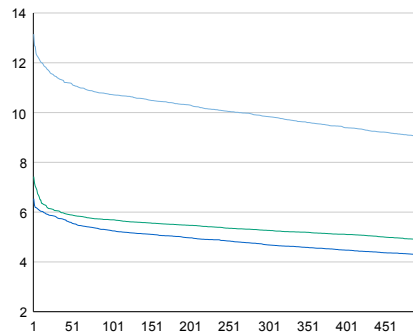


vuosi	2011	2012	2013	2014	2015
Ajoneuvoja/vrk	13 769	14 311	14 799	14 902	14 356
% muut.	20,2%	3,9%	3,4%	0,7%	-3,7%

Viikonpäivävaihtelut

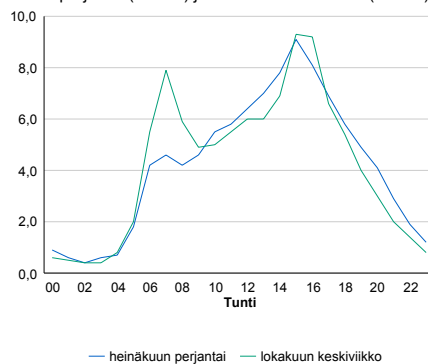


Tuntijärjestyskäyrä



Tuntivaihtelut

Heinäkuun perjantai (vko 28) ja lokakuun keskiviikko (vko 41).



h	q	q/KVL	h	qras	qras/KVL
1	1 888	13,2%	1	284	15,0%
30	1 643	11,4%	30	196	10,3%
100	1 540	10,7%	100	184	9,7%
300	1 413	9,8%	300	172	9,1%
500	1 299	9,0%	500	165	8,7%

8.04 LAM-kirja

560 KARHUVUORI (VT 6)

Perustettu 01.12.2010

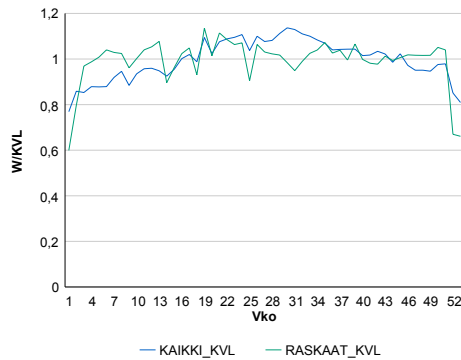
Vuoden 2015 liikennemäärät:

KVL	17 852	KVLras	2 018	Tieosa	302	Suunta1	Imatra
KAVL	19 231	KAVLras	2 594	Etäisyys	1989	Suunta2	Lappeenranta
KKVL	19 552	KKVLras	2 060	Kaistoja	4		

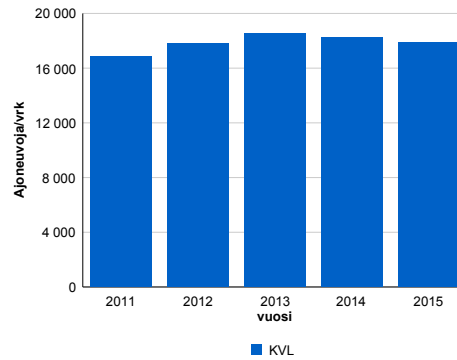
Liikenteen koostumus:

	11 HA-PA	12 KAIP	13 Linja-autot	14 KAPP	15 KATP	16 HA + PK	17 HA + AV		Kevyet ajoneuvot	Raskaat ajoneuvot
ARKILIIKENNE	84,0%	3,2%	0,3%	3,1%	7,0%	2,0%	0,5%	ARKILIIKENNE	86,5%	13,5%
KOKO VUOSI	86,2%	2,8%	0,3%	2,6%	5,7%	2,1%	0,5%	KOKO VUOSI	88,7%	11,3%

Kausivaihtelukertoimet

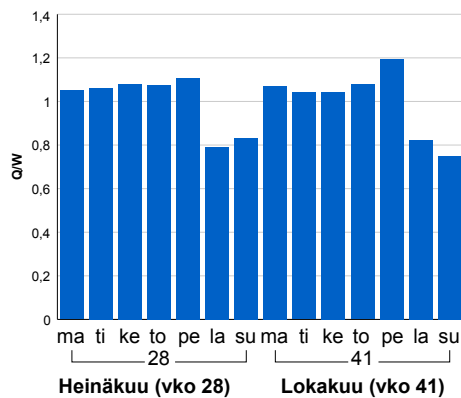


Liikenteen kehitys vv. 2015

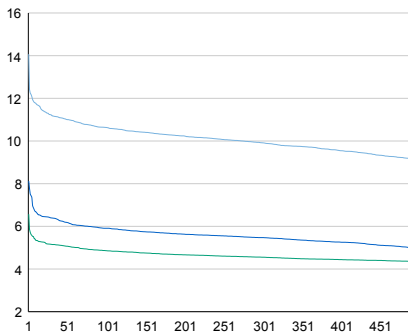


2011	2012	2013	2014	2015
16 882	17 831	18 518	18 255	17 852
16,8%	5,6%	3,9%	-1,4%	-2,2%

Viikonpäivävaihtelut

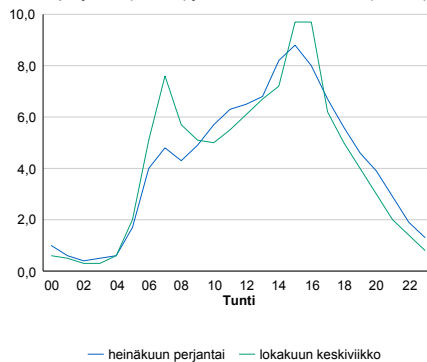


Tuntijarjestykskäyrä



Tuntivaihtelut

Heinäkuun perjantai (vko 28) ja lokakuun keskiviikko (vko 41).



h	q	q/KVL	h	qras	qras/KVL
1	2 512	14,1%	1	285	14,1%
30	2 004	11,2%	30	202	10,0%
100	1 899	10,6%	100	190	9,4%
300	1 770	9,9%	300	178	8,8%
500	1 626	9,1%	500	171	8,5%

8.04 LAM-kirja

561 HARTIKKALA (VT 6)

Perustettu 01.12.2010

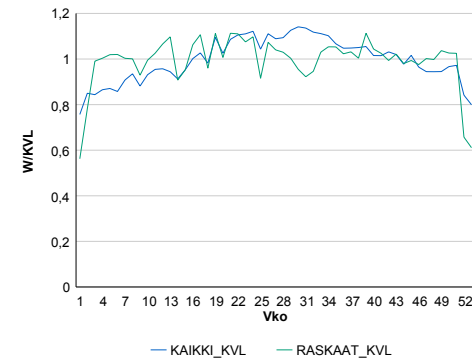
Vuoden 2015 liikennemäärät:

KVL	18 055	KVLras	1 957	Tieosa	302	Suunta1	Imatra
KAVL	19 473	KAVLras	2 540	Etäisyys	4277	Suunta2	Lappeenranta
KKVL	19 957	KKVLras	1 992	Kaistoja	4		

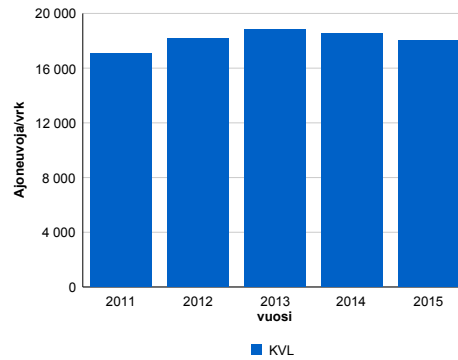
Liikenteen koostumus:

	11 HA-PA	12 KAIP	13 Linja-autot	14 KAPP	15 KATP	16 HA + PK	17 HA + AV		Kevyet ajoneuvot	Raskaat ajoneuvot
ARKILIIKENNE	84,9%	3,0%	0,3%	3,9%	5,9%	1,7%	0,4%	ARKILIIKENNE	87,0%	13,0%
KOKO VUOSI	87,0%	2,4%	0,3%	3,4%	4,7%	1,8%	0,3%	KOKO VUOSI	89,2%	10,8%

Kausivaihtelukertoimet

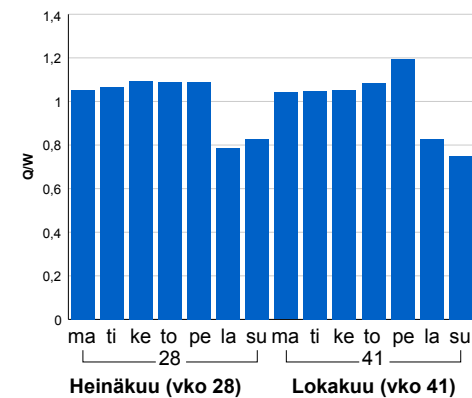


Liikenteen kehitys vv. 2015

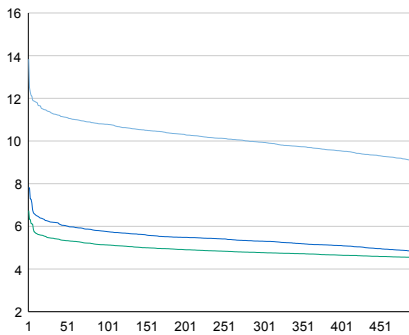


vuosi	2011	2012	2013	2014	2015
Ajoneuvoja/vrk	17 071	18 185	18 820	18 543	18 055
%	16,5%	6,5%	3,5%	-1,5%	-2,6%

Viikonpäivävaihtelut

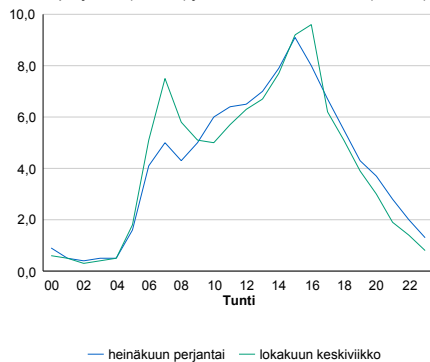


Tuntijärjestyskäyrä



Tuntivaihtelut

Heinäkuun perjantai (vko 28) ja lokakuun keskiviikko (vko 41).



h	q	q/KVL	h	qras	qras/KVL
1	2 498	13,8%	1	299	15,3%
30	2 042	11,3%	30	201	10,3%
100	1 947	10,8%	100	191	9,8%
300	1 795	9,9%	300	178	9,1%
500	1 635	9,1%	500	171	8,7%

8.04 LAM-kirja

562 MÄLKIÄ (VT 6)

Perustettu 01.12.2010

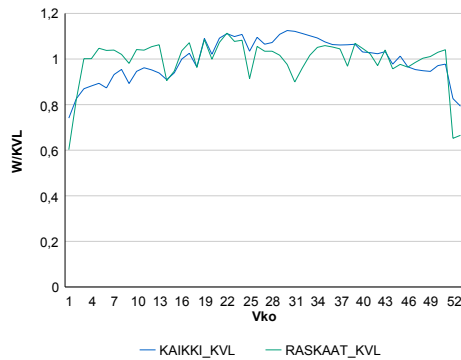
Vuoden 2015 liikennemäärät:

KVL	15 880	KVLras	1 586	Tieosa	303	Suunta1	Imatra
KAVL	17 323	KAVLras	2 047	Etäisyys	1081	Suunta2	Lappeenranta
KKVL	17 363	KKVLras	1 613	Kaistoja	4		

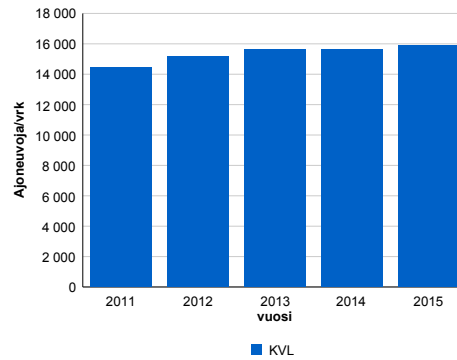
Liikenteen koostumus:

	11 HA-PA	12 KAIP	13 Linja-autot	14 KAPP	15 KATP	16 HA + PK	17 HA + AV		Kevyet ajoneuvot	Raskaat ajoneuvot
ARKILIIKENNE	85,9%	2,8%	0,5%	2,5%	6,1%	1,9%	0,5%	ARKILIIKENNE	88,2%	11,8%
KOKO VUOSI	87,6%	2,4%	0,5%	2,1%	5,0%	2,0%	0,4%	KOKO VUOSI	90,0%	10,0%

Kausivaihtelukertoimet

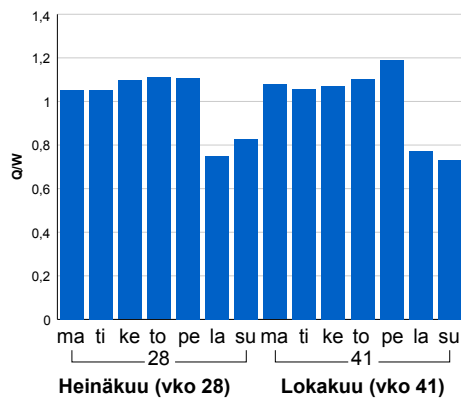


Liikenteen kehitys vv. 2015

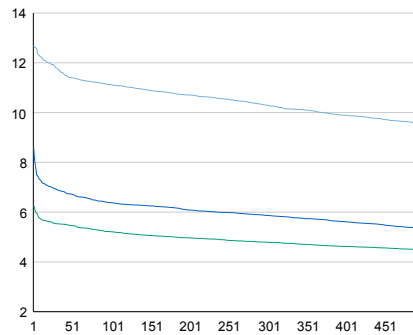


2011	2012	2013	2014	2015
14 456	15 193	15 596	15 660	15 880
14,6%	5,1%	2,7%	0,4%	1,4%

Viikonpäivävaihtelut

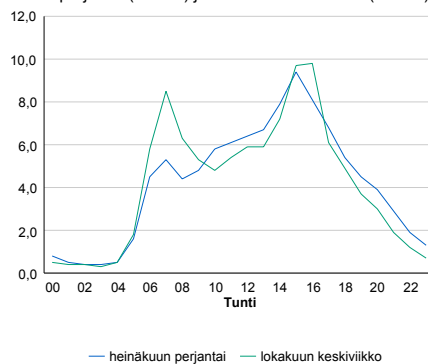


Tuntijärjestyskäyrä



Tuntivaihtelut

Heinäkuun perjantai (vko 28) ja lokakuun keskiviikko (vko 41).



h	q	q/KVL	h	qras	qras/KVL
1	2 014	12,7%	1	227	14,3%
30	1 873	11,8%	30	158	10,0%
100	1 765	11,1%	100	150	9,5%
300	1 634	10,3%	300	140	8,8%
500	1 515	9,5%	500	136	8,6%

8.04 LAM-kirja

563 JOUTSENO (VT 6)

Perustettu 06.08.2012

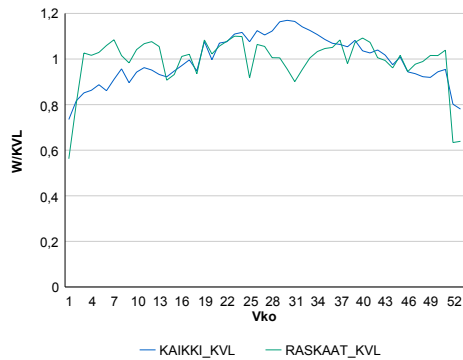
Vuoden 2015 liikennemäärät:

KVL	11 699	KVLras	1 255	Tieosa	305	Suunta1	Imatra
KAVL	12 618	KAVLras	1 647	Etäisyys	2500	Suunta2	Lappeenranta
KKVL	13 148	KKVLras	1 272	Kaistoja	4		

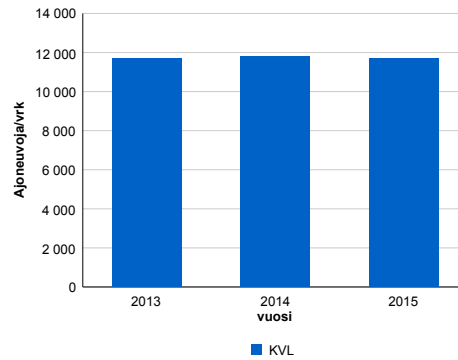
Liikenteen koostumus:

	11 HA-PA	12 KAIP	13 Linja-autot	14 KAPP	15 KATP	16 HA + PK	17 HA + AV		Kevyet ajoneuvot	Raskaat ajoneuvot
ARKILIIKENNE	85,0%	3,0%	0,2%	3,3%	6,5%	1,6%	0,4%		86,9%	13,1%
KOKO VUOSI	87,1%	2,5%	0,3%	2,9%	5,1%	1,9%	0,3%		89,3%	10,7%

Kausivaihtelukertoimet

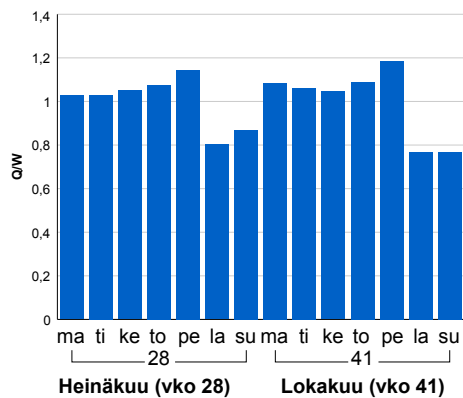


Liikenteen kehitys vv. 2015

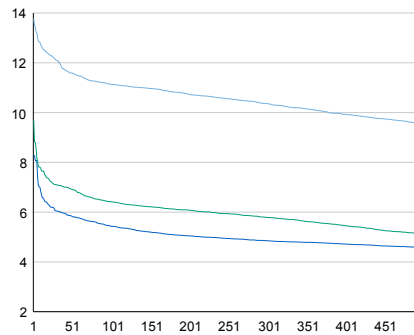


2013	2014	2015
11 677	11 817	11 699
1,7%	1,2%	-1,0%

Viikonpäivävaihtelut

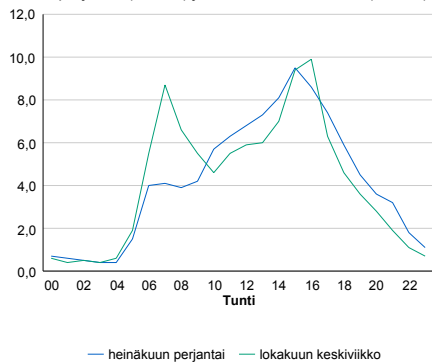


Tuntijärjestyskäyrä



Tuntivaihtelut

Heinäkuun perjantai (vko 28) ja lokakuun keskiviikko (vko 41).



h	q	q/KVL	h	qras	qras/KVL
1	1 611	13,8%	1	205	16,3%
30	1 416	12,1%	30	134	10,7%
100	1 303	11,1%	100	125	10,0%
300	1 212	10,4%	300	116	9,2%
500	1 119	9,6%	500	111	8,8%

8.04 LAM-kirja

564 VESIVALO (VT 6)

Perustettu 06.08.2012

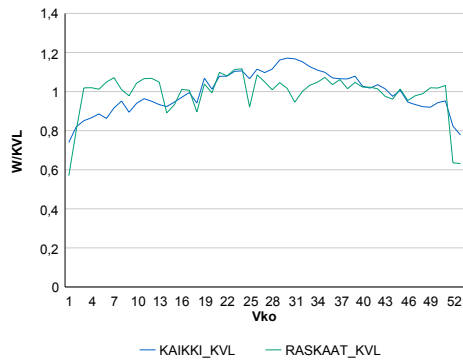
Vuoden 2015 liikennemäärät:

KVL	13 058	KVLras	1 289	Tieosa	307	Suunta1	Imatra
KAVL	14 071	KAVLras	1 696	Etäisyys	3915	Suunta2	Lappeenranta
KKVL	14 654	KKVLras	1 338	Kaistoja	4		

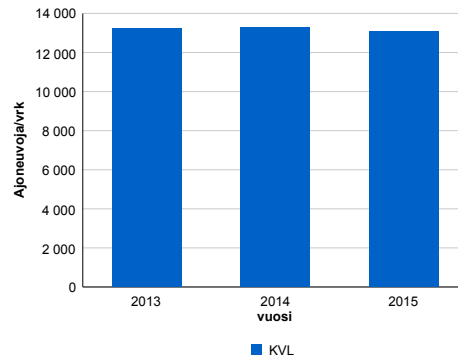
Liikenteen koostumus:

	11 HA-PA	12 KAIP	13 Linja-autot	14 KAPP	15 KATP	16 HA + PK	17 HA + AV		Kevyet ajoneuvot	Raskaat ajoneuvot
ARKILIIKENNE	86,1%	2,8%	0,3%	3,0%	6,0%	1,6%	0,3%		88,0%	12,0%
KOKO VUOSI	88,0%	2,3%	0,3%	2,6%	4,7%	1,8%	0,3%		90,1%	9,9%

Kausivaihtelukertoimet

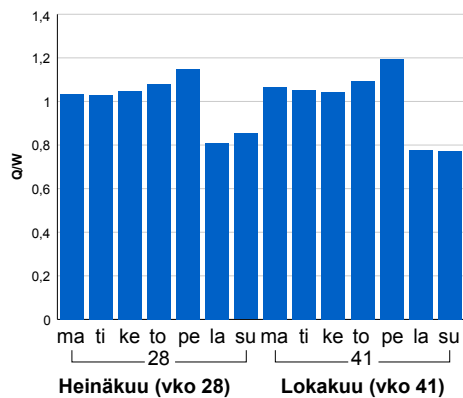


Liikenteen kehitys vv. 2015

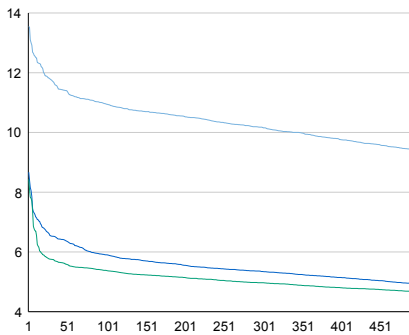


2013	2014	2015
13 205	13 259	13 058
2,3%	0,4%	-1,5%

Viikönpäivävaihtelut

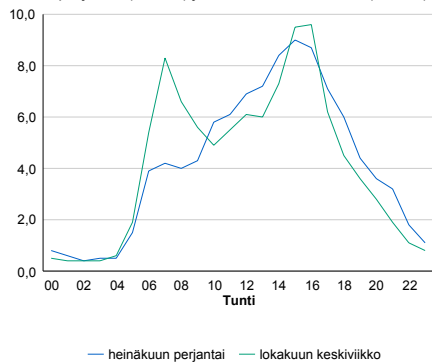


Tuntijärjestyskäyrä



Tuntivaihtelut

Heinäkuun perjantai (vko 28) ja lokakuun keskiviikko (vko 41).



h	q	q/KVL	h	qras	qras/KVL
1	1 769	13,5%	1	214	16,6%
30	1 536	11,8%	30	135	10,5%
100	1 430	11,0%	100	127	9,9%
300	1 329	10,2%	300	119	9,2%
500	1 231	9,4%	500	114	8,8%

8.04 LAM-kirja

572 SALMINLAHTI (VT 7)

Perustettu 01.01.1995

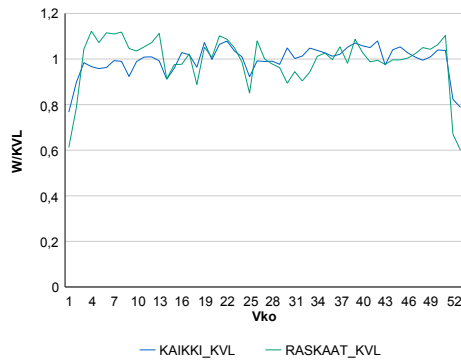
Vuoden 2015 liikennemäärät:

KVL	17 191	KVLras	1 904	Tieosa	31	Suunta1	Hamina
KAVL	19 120	KAVLras	2 479	Etäisyys	1616	Suunta2	Karhula
KKVL	17 329	KKVLras	1 856	Kaistoja	4		

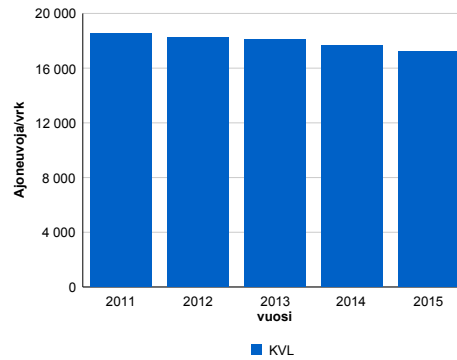
Liikenteen koostumus:

	11 HA-PA	12 KAIP	13 Linja-autot	14 KAPP	15 KATP	16 HA + PK	17 HA + AV		Kevyet ajoneuvot	Raskaat ajoneuvot
ARKILIIKENNE	85,8%	2,3%	0,3%	5,1%	5,2%	1,1%	0,2%	ARKILIIKENNE	87,0%	13,0%
KOKO VUOSI	87,6%	1,9%	0,4%	4,7%	4,2%	1,2%	0,2%	KOKO VUOSI	88,9%	11,1%

Kausivaihtelukertoimet

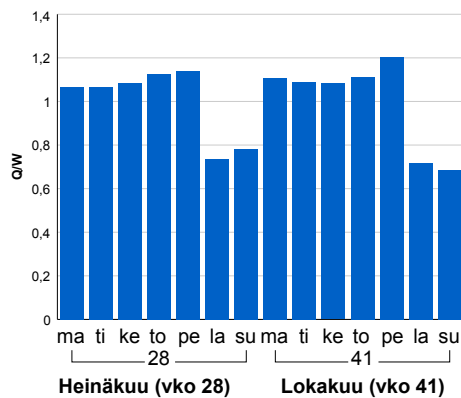


Liikenteen kehitys vv. 2015

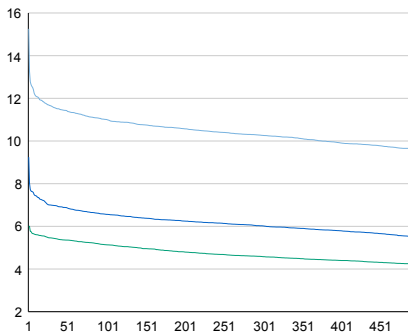


vuosi	2011	2012	2013	2014	2015
Ajoneuvoja/vrk	18 546	18 260	18 092	17 657	17 191
% muut.	3,0%	-1,5%	-0,9%	-2,4%	-2,6%

Viikonpäivävaihtelut

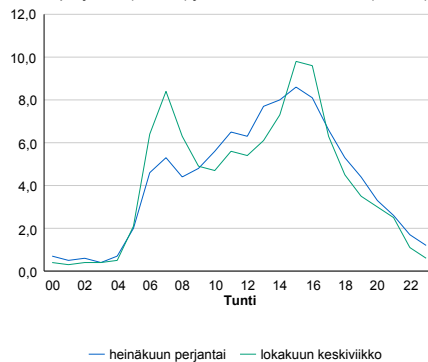


Tuntijärjestyskäyrä



Tuntivaihtelut

Heinäkuun perjantai (vko 28) ja lokakuun keskiviikko (vko 41).



h	q	q/KVL	h	qras	qras/KVL
1	2 623	15,3%	1	258	13,6%
30	2 000	11,6%	30	213	11,2%
100	1 893	11,0%	100	199	10,5%
300	1 765	10,3%	300	187	9,8%
500	1 654	9,6%	500	179	9,4%

8.04 LAM-kirja

573 SUMMA (VT 7)

Perustettu 01.01.1995

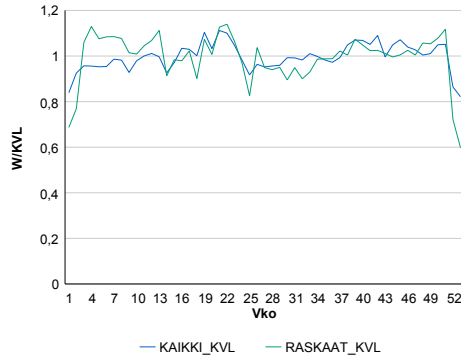
Vuoden 2015 liikennemäärät:

KVL	13 583	KVLras	1 589	Tieosa	32	Suunta1	Hamina
KAVL	14 792	KAVLras	2 002	Etäisyys	4501	Suunta2	Karhula
KKVL	13 312	KKVLras	1 518	Kaistoja	4		

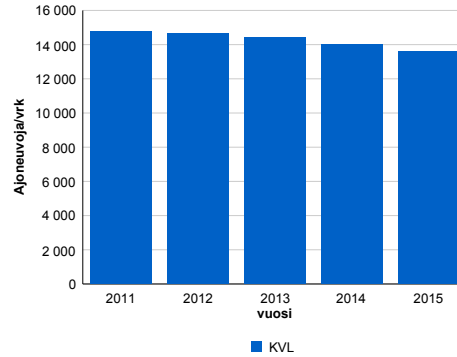
Liikenteen koostumus:

	11 HA-PA	12 KAIP	13 Linja-autot	14 KAPP	15 KATP	16 HA + PK	17 HA + AV		Kevyet ajoneuvot	Raskaat ajoneuvot
ARKILIIKENNE	84,9%	2,3%	0,5%	5,0%	5,7%	1,3%	0,2%		86,5%	13,5%
KOKO VUOSI	86,6%	2,0%	0,5%	4,6%	4,6%	1,4%	0,2%		88,3%	11,7%

Kausivaihtelukertoimet

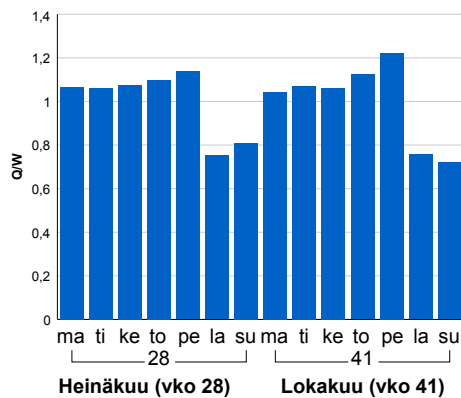


Liikenteen kehitys vv. 2015

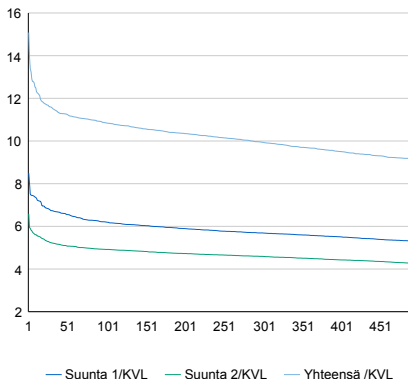


vuosi	2011	2012	2013	2014	2015
Ajoneuvoja/vrk	14 743	14 623	14 398	14 001	13 583
% muut.	3,1%	-0,8%	-1,5%	-2,8%	-3,0%

Viikopäivävaihtelut

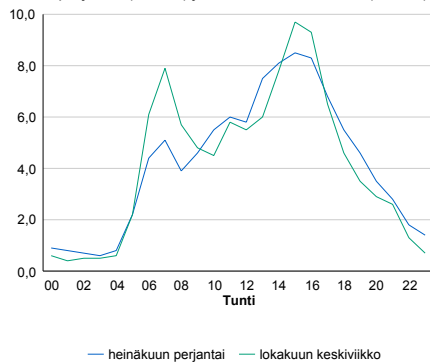


Tuntijärjestyskäyrä



Tuntivaihtelut

Heinäkuun perjantai (vko 28) ja lokakuun keskiviikko (vko 41).



h	q	q/KVL	h	qras	qras/KVL
1	2 049	15,1%	1	207	13,0%
30	1 574	11,6%	30	176	11,1%
100	1 474	10,9%	100	162	10,2%
300	1 350	9,9%	300	151	9,5%
500	1 243	9,2%	500	144	9,1%

8.04 LAM-kirja

574 KYMINLINNA (VT 7)

Perustettu 29.01.2014

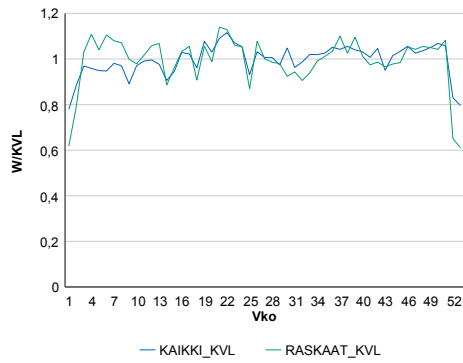
Vuoden 2015 liikennemäärät:

KVL	30 918	KVLras	2 292	Tieosa	29	Suunta1	Hamina
KAVL	34 772	KAVLras	3 004	Etäisyys	230	Suunta2	Kotka
KKVL	31 299	KKVLras	2 254	Kaistoja	6		

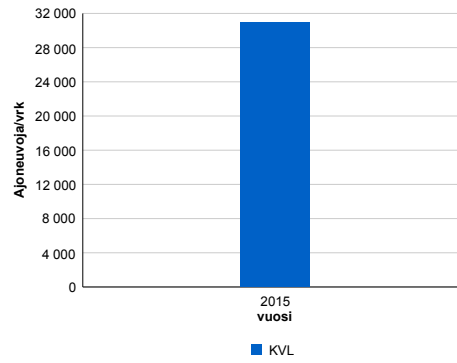
Liikenteen koostumus:

	11 HA-PA	12 KAIP	13 Linja-autot	14 KAPP	15 KATP	16 HA + PK	17 HA + AV		Kevyet ajoneuvot	Raskaat ajoneuvot
ARKILIIKENNE	90,0%	2,3%	0,4%	2,9%	3,1%	1,1%	0,3%	ARKILIIKENNE	91,4%	8,6%
KOKO VUOSI	91,2%	1,9%	0,4%	2,6%	2,5%	1,1%	0,3%	KOKO VUOSI	92,6%	7,4%

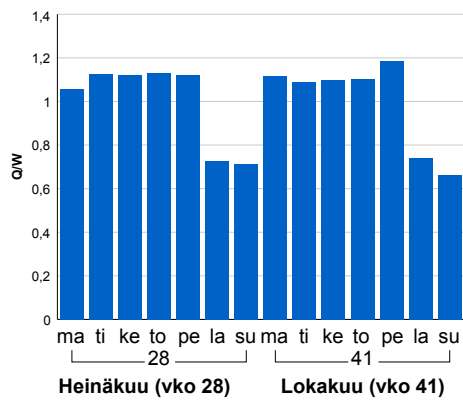
Kausivaihtelukertoimet



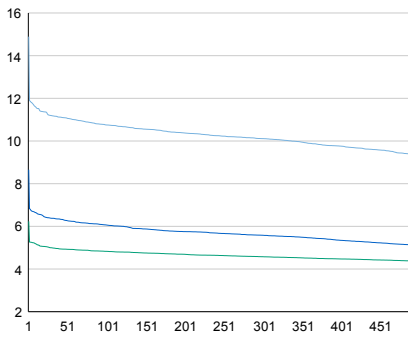
Liikenteen kehitys vv. 2015



Viikonpäivävaihtelut

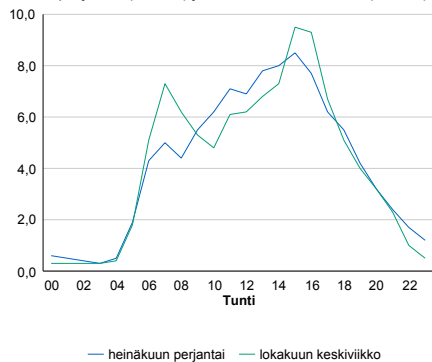


Tuntijärjestyskäyrä



Tuntivaihtelut

Heinäkuun perjantai (vko 28) ja lokakuun keskiviikko (vko 41).



h	q	q/KVL	h	qras	qras/KVL
1	4 604	14,9%	1	313	13,7%
30	3 461	11,2%	30	260	11,3%
100	3 325	10,8%	100	248	10,8%
300	3 126	10,1%	300	232	10,1%
500	2 881	9,3%	500	225	9,8%

8.04 LAM-kirja

575 PYHTÄÄ2 (VT 7)

Perustettu 29.01.2014

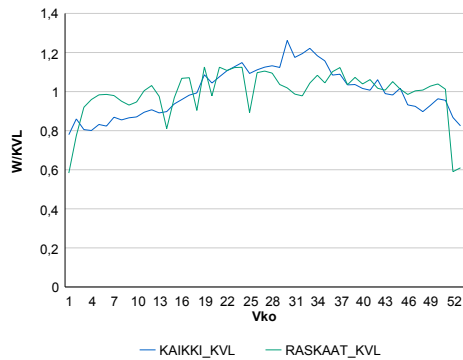
Vuoden 2015 liikennemäärät:

KVL	7 127	KVLras	888	Tieosa	24	Suunta1	Kotka
KAVL	7 024	KAVLras	1 153	Etäisyys	3091	Suunta2	Loviisa
KKVL	8 245	KKVLras	934	Kaistoja	4		

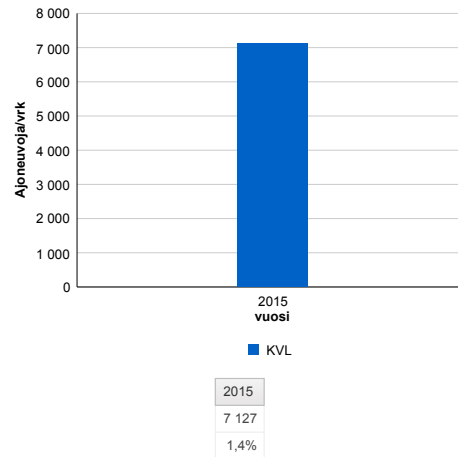
Liikenteen koostumus:

	11 HA-PA	12 KAIP	13 Linja-autot	14 KAPP	15 KATP	16 HA + PK	17 HA + AV		Kevyet ajoneuvot	Raskaat ajoneuvot
ARKILIIKENNE	81,7%	2,8%	1,2%	5,8%	6,7%	1,6%	0,3%		83,6%	16,4%
KOKO VUOSI	85,6%	2,2%	1,1%	4,3%	4,8%	1,7%	0,3%		87,5%	12,5%

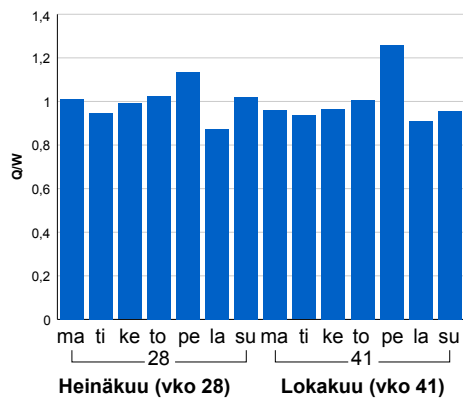
Kausivaihtelukertoimet



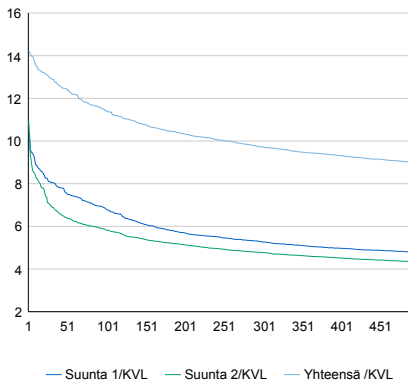
Liikenteen kehitys vv. 2015



Viikonpäivävaihtelut

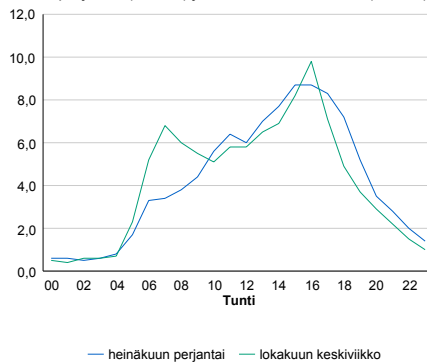


Tuntijärjestyskäyrä



Tuntivaihtelut

Heinäkuun perjantai (vko 28) ja lokakuun keskiviikko (vko 41).



h	q	q/KVL	h	qras	qras/KVL
1	1 012	14,2%	1	135	15,2%
30	921	12,9%	30	106	11,9%
100	814	11,4%	100	100	11,3%
300	693	9,7%	300	92	10,4%
500	640	9,0%	500	88	9,9%

8.04 LAM-kirja

576 KARHULA LÄNSI (VT 7)

Perustettu 09.04.2014

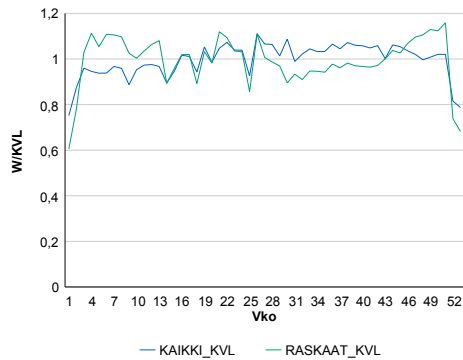
Vuoden 2015 liikennemäärät:

KVL	20 648	KVLras	1 953	Tieosa	29	Suunta1	Hamina
KAVL	23 158	KAVLras	2 545	Etäisyys	1958	Suunta2	Karhula
KKVL	21 416	KKVLras	1 894	Kaistoja	4		

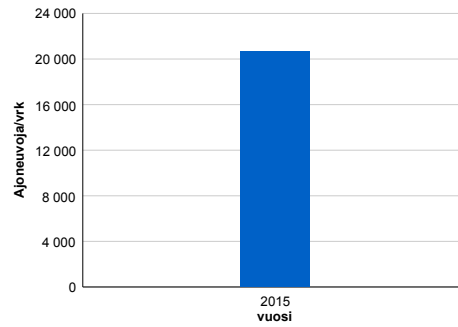
Liikenteen koostumus:

	11 HA-PA	12 KAIP	13 Linja-autot	14 KAPP	15 KATP	16 HA + PK	17 HA + AV		Kevyet ajoneuvot	Raskaat ajoneuvot
ARKILIIKENNE	87,4%	2,5%	0,2%	4,1%	4,2%	1,4%	0,2%	ARKILIIKENNE	89,0%	11,0%
KOKO VUOSI	88,9%	2,0%	0,3%	3,7%	3,4%	1,4%	0,2%	KOKO VUOSI	90,5%	9,5%

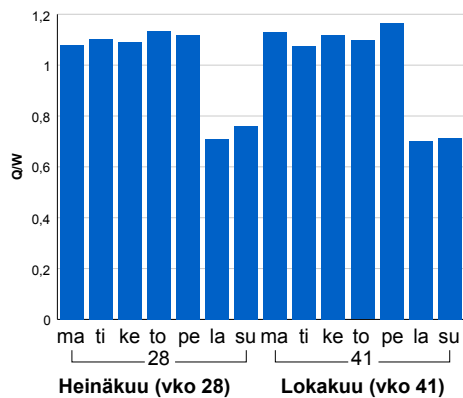
Kausivaihtelukertoimet



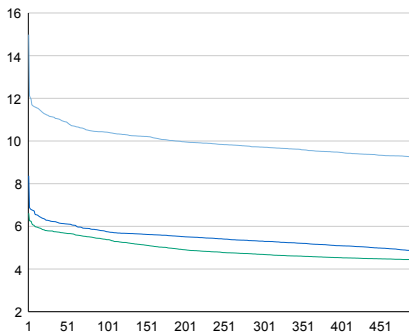
Liikenteen kehitys vv. 2015



Viikonpäivävaihtelut

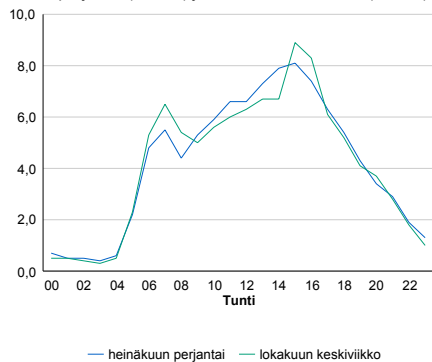


Tuntijärjestyskäyrä



Tuntivaihtelut

Heinäkuun perjantai (vko 28) ja lokakuun keskiviikko (vko 41).



h	q	q/KVL	h	qras	qras/KVL
1	3 094	15,0%	1	279	14,3%
30	2 300	11,1%	30	220	11,3%
100	2 151	10,4%	100	208	10,6%
300	2 006	9,7%	300	194	9,9%
500	1 909	9,2%	500	187	9,6%

8.04 LAM-kirja

577 OTSOLA LÄNSI (VT 7)

Perustettu 09.04.2014

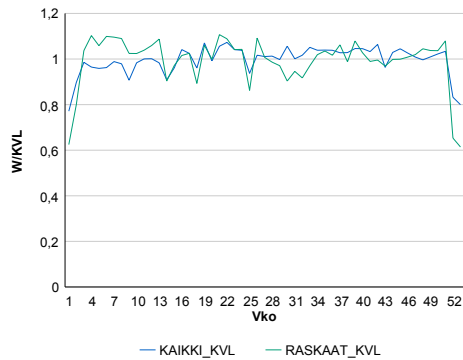
Vuoden 2015 liikennemäärät:

KVL	23 957	KVLras	2 114	Tieosa	30	Suunta1	Hamina
KAVL	26 817	KAVLras	2 761	Etäisyys	605	Suunta2	Karhula
KKVL	24 460	KKVLras	2 088	Kaistoja	6		

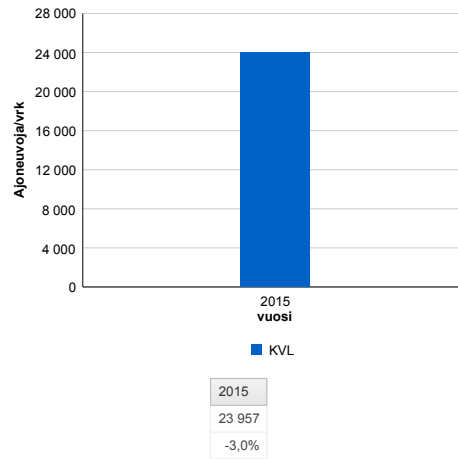
Liikenteen koostumus:

	11 HA-PA	12 KAIP	13 Linja-autot	14 KAPP	15 KATP	16 HA + PK	17 HA + AV		Kevyet ajoneuvot	Raskaat ajoneuvot
ARKILIIKENNE	88,4%	2,3%	0,3%	3,6%	4,1%	1,1%	0,2%		89,7%	10,3%
KOKO VUOSI	89,8%	1,9%	0,3%	3,3%	3,3%	1,2%	0,2%		91,2%	8,8%

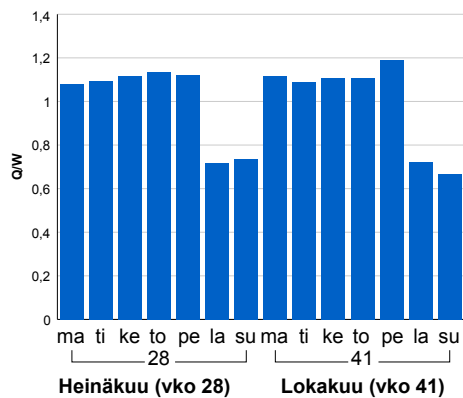
Kausivaihtelukertoimet



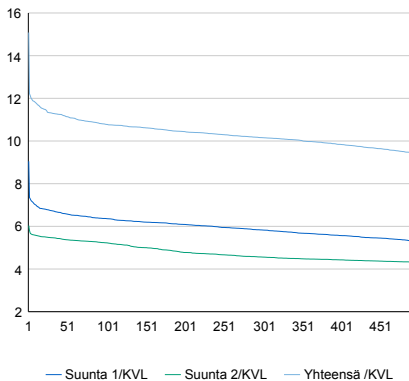
Liikenteen kehitys vv. 2015



Viikonpäivävaihtelut

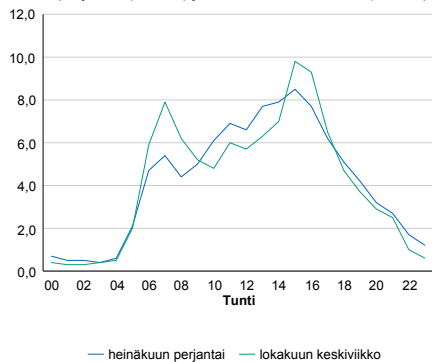


Tuntijärjestyskäyrä



Tuntivaihtelut

Heinäkuun perjantai (vko 28) ja lokakuun keskiviikko (vko 41).



h	q	q/KVL	h	qras	qras/KVL
1	3 614	15,1%	1	293	13,9%
30	2 710	11,3%	30	231	10,9%
100	2 582	10,8%	100	220	10,4%
300	2 433	10,2%	300	208	9,8%
500	2 262	9,4%	500	200	9,5%

8.04 LAM-kirja

578 AHVENKOSKI ITÄ (VT 7)

Perustettu 04.08.2014

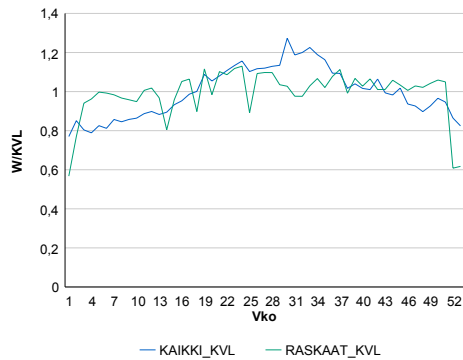
Vuoden 2015 liikennemäärät:

KVL	7 116	KVLras	894	Tieosa	23	Suunta1	Kotka
KAVL	6 997	KAVLras	1 160	Etäisyys	830	Suunta2	Loviisa
KKVL	8 275	KKVLras	935	Kaistoja	4		

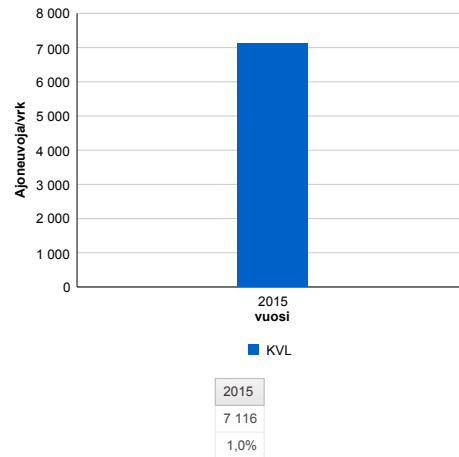
Liikenteen koostumus:

	11 HA-PA	12 KAIP	13 Linja-autot	14 KAPP	15 KATP	16 HA + PK	17 HA + AV		Kevyet ajoneuvot	Raskaat ajoneuvot
ARKILIIKENNE	81,5%	2,7%	1,2%	5,9%	6,7%	1,6%	0,3%		83,4%	16,6%
KOKO VUOSI	85,5%	2,2%	1,2%	4,4%	4,8%	1,7%	0,3%		87,4%	12,6%

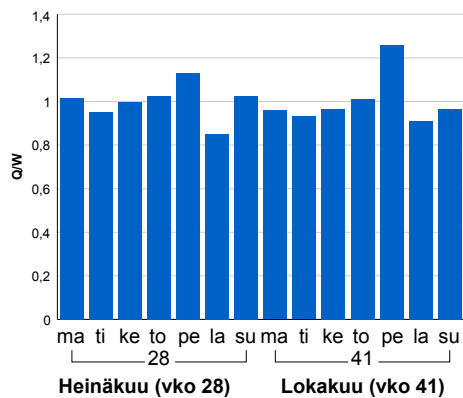
Kausivaihtelukertoimet



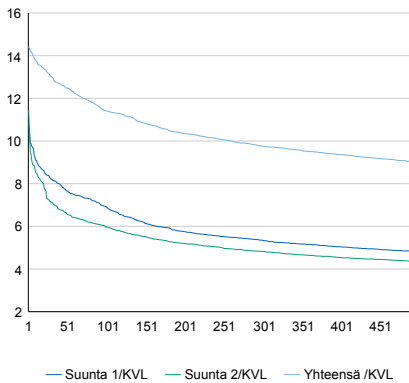
Liikenteen kehitys vv. 2015



Viikonpäivävaihtelut

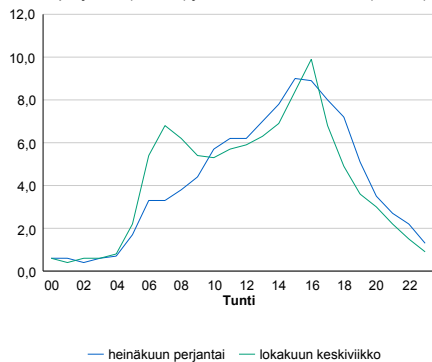


Tuntijärjestyskäyrä



Tuntivaihtelut

Heinäkuun perjantai (vko 28) ja lokakuun keskiviikko (vko 41).



h	q	q/KVL	h	qras	qras/KVL
1	1 026	14,4%	1	137	15,3%
30	925	13,0%	30	106	11,9%
100	812	11,4%	100	99	11,1%
300	695	9,8%	300	92	10,3%
500	640	9,0%	500	88	9,8%

8.04 LAM-kirja

579 SILTAKYLÄ2 (VT 7)

Perustettu 04.08.2014

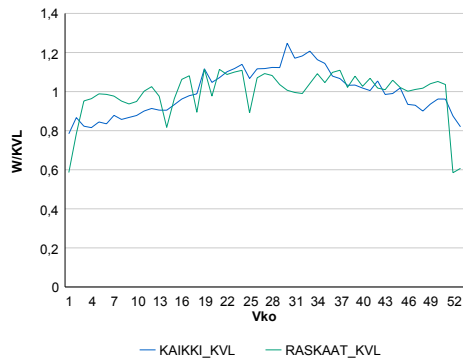
Vuoden 2015 liikennemäärät:

KVL	7 802	KVLras	929	Tieosa	25	Suunta1	Kotka
KAVL	7 785	KAVLras	1 211	Etäisyys	1650	Suunta2	Loviisa
KKVL	8 948	KKVLras	971	Kaistoja	4		

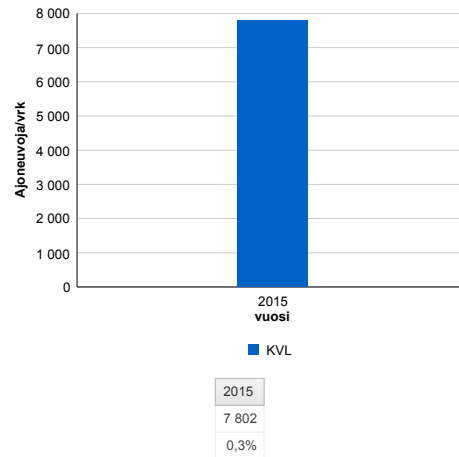
Liikenteen koostumus:

	11 HA-PA	12 KAIP	13 Linja-autot	14 KAPP	15 KATP	16 HA + PK	17 HA + AV		Kevyet ajoneuvot	Raskaat ajoneuvot
ARKILIIKENNE	82,8%	2,8%	1,1%	5,8%	5,9%	1,4%	0,2%		84,4%	15,6%
KOKO VUOSI	86,4%	2,3%	1,1%	4,3%	4,3%	1,5%	0,2%		88,1%	11,9%

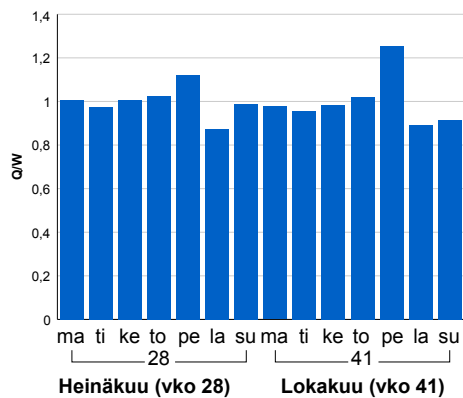
Kausivaihtelukertoimet



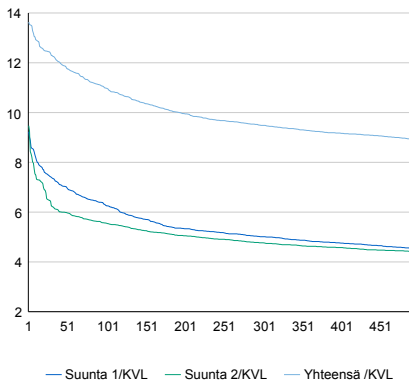
Liikenteen kehitys vv. 2015



Viikonpäivävaihtelut

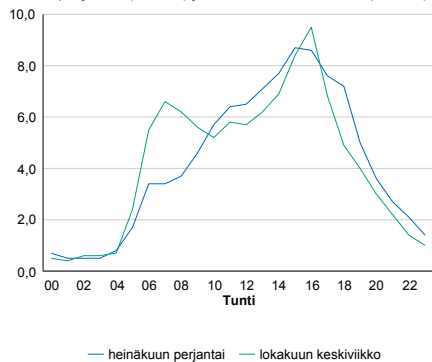


Tuntijärjestyskäyrä



Tuntivaihtelut

Heinäkuun perjantai (vko 28) ja lokakuun keskiviikko (vko 41).



h	q	q/KVL	h	qras	qras/KVL
1	1 064	13,6%	1	141	15,2%
30	959	12,3%	30	112	12,1%
100	857	11,0%	100	105	11,3%
300	740	9,5%	300	97	10,4%
500	695	8,9%	500	92	9,9%

8.04 LAM-kirja

580 MOKRA (VT 7)

Perustettu 04.08.2014

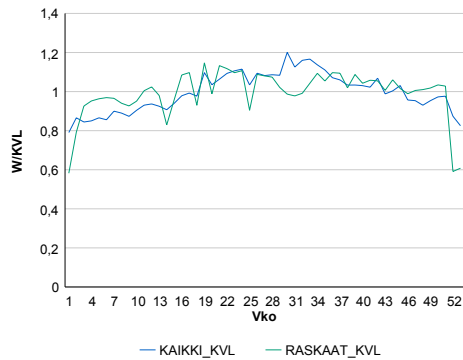
Vuoden 2015 liikennemäärät:

KVL	9 882	KVLras	999	Tieosa	26	Suunta1	Kotka
KAVL	10 147	KAVLras	1 299	Etäisyys	3196	Suunta2	Loviisa
KKVL	11 020	KKVLras	1 042	Kaistoja	4		

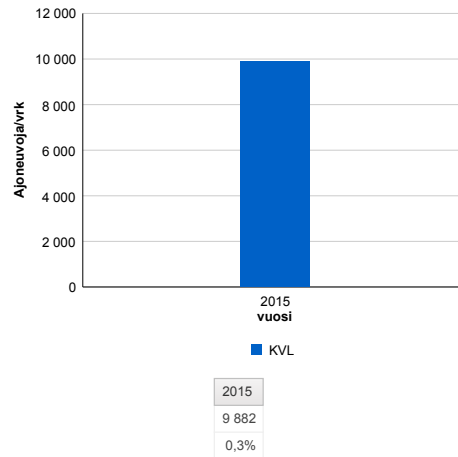
Liikenteen koostumus:

	11 HA-PA	12 KAIP	13 Linja-autot	14 KAPP	15 KATP	16 HA + PK	17 HA + AV		Kevyet ajoneuvot	Raskaat ajoneuvot
ARKILIIKENNE	85,4%	2,6%	0,9%	4,0%	5,2%	1,6%	0,2%		87,2%	12,8%
KOKO VUOSI	88,1%	2,1%	0,9%	3,1%	3,9%	1,6%	0,2%		89,9%	10,1%

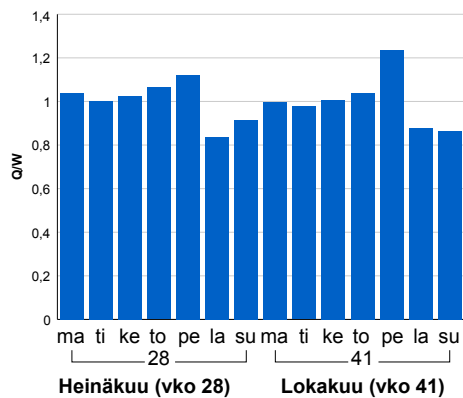
Kausivaihtelukertoimet



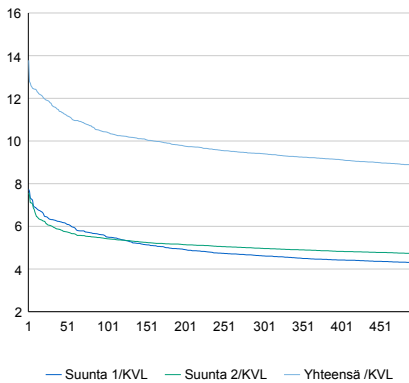
Liikenteen kehitys vv. 2015



Viikonpäivävaihtelut

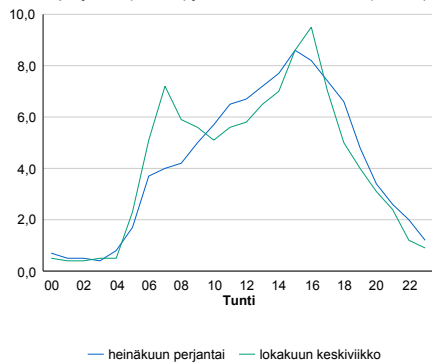


Tuntijärjestyskäyrä



Tuntivaihtelut

Heinäkuun perjantai (vko 28) ja lokakuun keskiviikko (vko 41).



h	q	q/KVL	h	qras	qras/KVL
1	1 362	13,8%	1	152	15,2%
30	1 161	11,7%	30	119	11,9%
100	1 030	10,4%	100	112	11,2%
300	930	9,4%	300	104	10,4%
500	875	8,9%	500	99	9,9%

8.04 LAM-kirja

581 VAALIMAA (VT 7)

Perustettu 15.05.1996

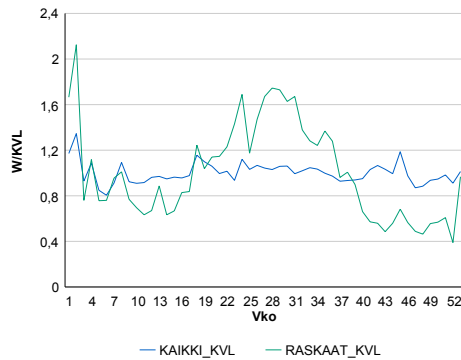
Vuoden 2015 liikennemäärät:

KVL	2 781	KVLras	46	Tieosa	42	Suunta1	Viipuri
KAVL	2 751	KAVLras	40	Etäisyys	2470	Suunta2	Hamina
KKVL	2 874	KKVLras	69	Kaistoja	3		

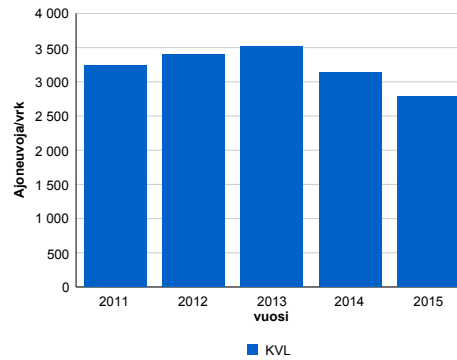
Liikenteen koostumus:

	11 HA-PA	12 KAIP	13 Linja-autot	14 KAPP	15 KATP	16 HA + PK	17 HA + AV		Kevyet ajoneuvot	Raskaat ajoneuvot
ARKILIIKENNE	98,1%	0,8%	0,4%	0,2%	0,1%	0,3%	0,1%	ARKILIIKENNE	98,6%	1,4%
KOKO VUOSI	97,9%	0,9%	0,5%	0,2%	0,1%	0,3%	0,1%	KOKO VUOSI	98,3%	1,7%

Kausivaihtelukertoimet

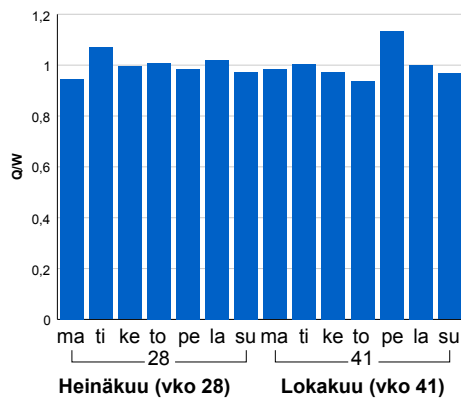


Liikenteen kehitys vv. 2015

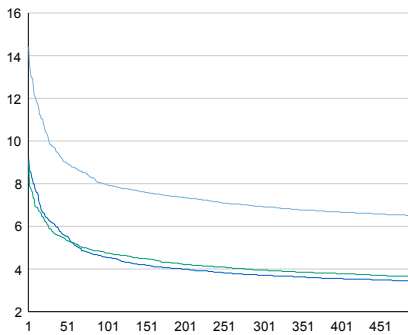


Vuosi	2011	2012	2013	2014	2015
Ajoneuvoja/vrk	3 244	3 400	3 522	3 134	2 781
% muut.	2,0%	4,8%	3,6%	-11,0%	-11,3%

Viikonpäivävaihtelut



Tuntijärjestyskäyrä



Tuntivaihtelut

Heinäkuun perjantai (vko 28) ja lokakuun keskiviikko (vko 41).



h	q	q/KVL	h	qras	qras/KVL
1	401	14,4%	1	23	50,0%
30	273	9,8%	30	11	23,9%
100	222	8,0%	100	9	19,6%
300	193	6,9%	300	7	15,2%
500	181	6,5%	500	6	13,0%

8.04 LAM-kirja

582 NUIJAMAA (VT 13)

Perustettu 30.12.1996

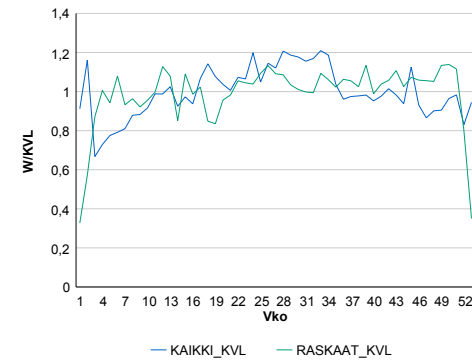
Vuoden 2015 liikennemäärät:

KVL	2 535	KVLras	198	Tieosa	241	Suunta1	Viipuri
KAVL	2 495	KAVLras	219	Etäisyys	5078	Suunta2	Lappeenranta
KKVL	2 900	KKVLras	209	Kaistoja	2		

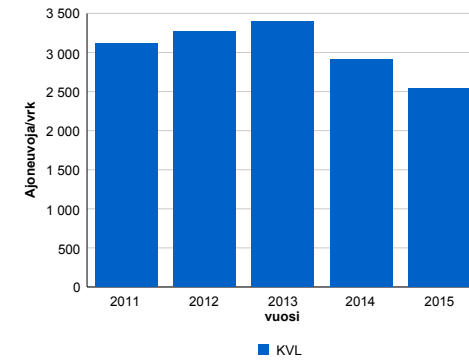
Liikenteen koostumus:

	11 HA-PA	12 KAIP	13 Linja-autot	14 KAPP	15 KATP	16 HA + PK	17 HA + AV		Kevyet ajoneuvot	Raskaat ajoneuvot
ARKILIIKENNE	90,8%	0,6%	1,3%	6,5%	0,4%	0,3%	0,1%	ARKILIIKENNE	91,2%	8,8%
KOKO VUOSI	91,8%	0,6%	1,3%	5,6%	0,3%	0,3%	0,1%	KOKO VUOSI	92,2%	7,8%

Kausivaihtelukertoimet

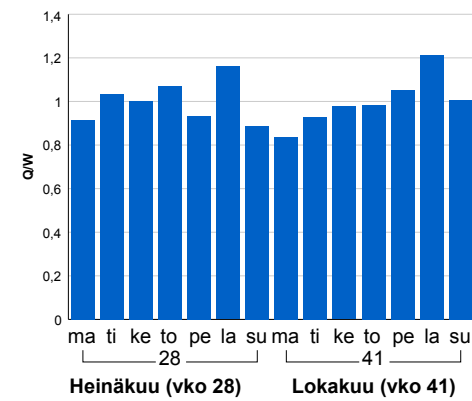


Liikenteen kehitys vv. 2015

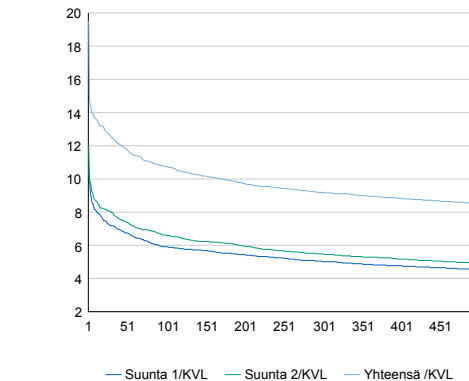


2011	2012	2013	2014	2015
3 113	3 269	3 397	2 915	2 535
31,1%	5,0%	3,9%	-14,2%	-13,0%

Viikonpäivävaihtelut

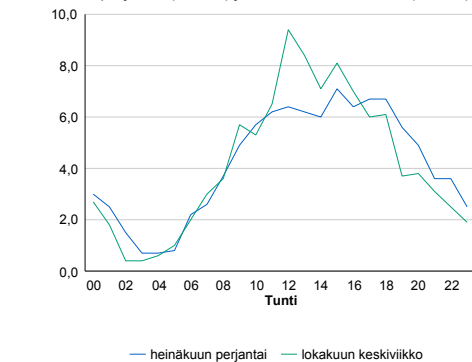


Tuntijärjestyskäyrä



Tuntivaihtelut

Heinäkuun perjantai (vko 28) ja lokakuun keskiviikko (vko 41).



h	q	q/KVL	h	qras	qras/KVL
1	495	19,5%	1	45	22,7%
30	317	12,5%	30	31	15,7%
100	272	10,7%	100	26	13,1%
300	233	9,2%	300	22	11,1%
500	216	8,5%	500	19	9,6%

8.04 LAM-kirja

583 PETÄJÄSUO (VT 7)

Perustettu 19.02.1997

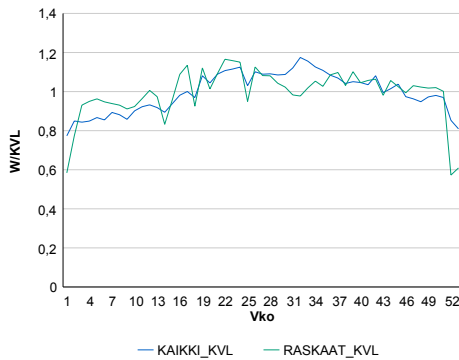
Vuoden 2015 liikennemäärät:

KVL	11 581	KVLras	1 119	Tieosa	27	Suunta1	Kotka
KAVL	12 124	KAVLras	1 466	Etäisyys	1756	Suunta2	Loviisa
KKVL	12 841	KKVLras	1 180	Kaistoja	4		

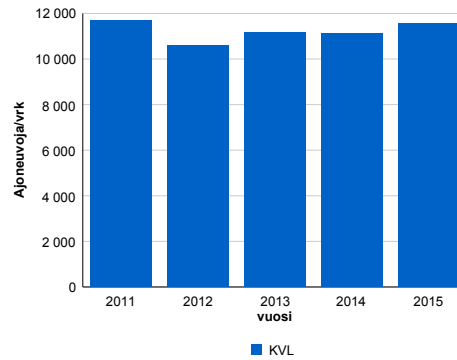
Liikenteen koostumus:

	11 HA-PA	12 KAIP	13 Linja-autot	14 KAPP	15 KATP	16 HA + PK	17 HA + AV		Kevyet ajoneuvot	Raskaat ajoneuvot
ARKILIIKENNE	85,0%	3,0%	0,7%	3,3%	5,0%	2,5%	0,4%	ARKILIIKENNE	87,9%	12,1%
KOKO VUOSI	87,7%	2,4%	0,8%	2,6%	3,9%	2,3%	0,3%	KOKO VUOSI	90,3%	9,7%

Kausivaihtelukertoimet

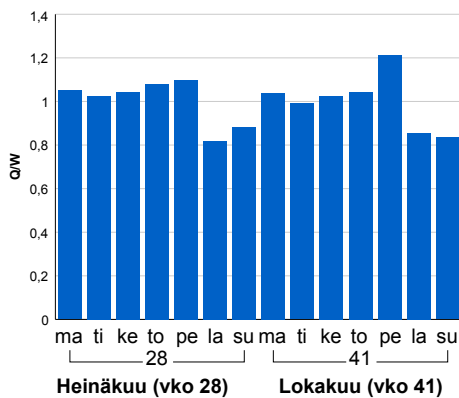


Liikenteen kehitys vv. 2015

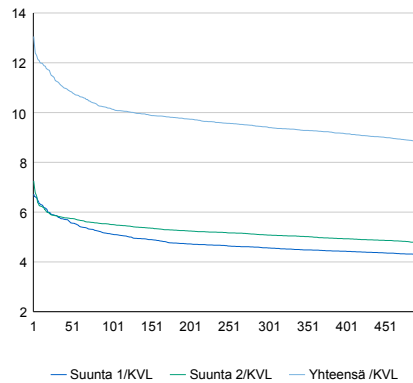


vuosi	2011	2012	2013	2014	2015
Ajoneuvoja/vrk	11 699	10 599	11 154	11 137	11 581
%	3,2%	-9,4%	5,2%	-0,1%	4,0%

Viikonpäivävaihtelut

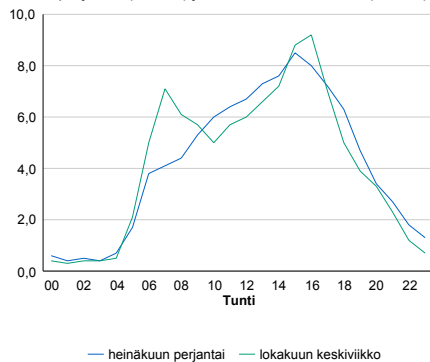


Tuntijärjestyskäyrä



Tuntivaihtelut

Heinäkuun perjantai (vko 28) ja lokakuun keskiviikko (vko 41).



h	q	q/KVL	h	qras	qras/KVL
1	1 512	13,1%	1	171	15,3%
30	1 305	11,3%	30	139	12,4%
100	1 176	10,2%	100	129	11,5%
300	1 091	9,4%	300	120	10,7%
500	1 022	8,8%	500	115	10,3%

8.04 LAM-kirja

584 PYHTÄÄ (MT 170)

Perustettu 24.06.1997

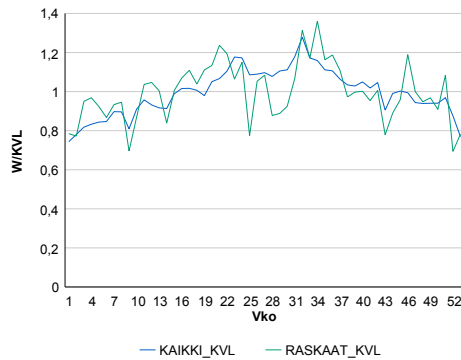
Vuoden 2015 liikennemäärät:

KVL	1 362	KVLras	69	Tieosa	25	Suunta1	Kotka
KAVL	1 440	KAVLras	86	Etäisyys	962	Suunta2	Loviisa
KKVL	1 552	KKVLras	74	Kaistoja	2		

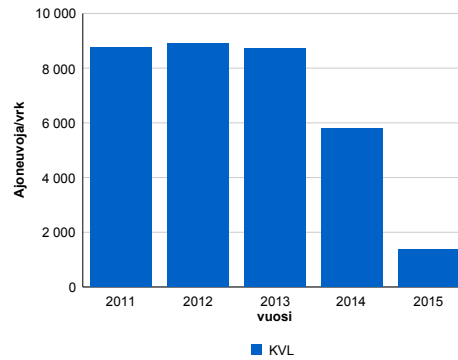
Liikenteen koostumus:

	11 HA-PA	12 KAIP	13 Linja-autot	14 KAPP	15 KATP	16 HA + PK	17 HA + AV		Kevyet ajoneuvot	Raskaat ajoneuvot
ARKILIIKENNE	90,3%	2,9%	1,5%	0,4%	1,2%	3,3%	0,4%	ARKILIIKENNE	94,1%	5,9%
KOKO VUOSI	91,3%	2,5%	1,2%	0,4%	1,0%	3,2%	0,4%	KOKO VUOSI	94,9%	5,1%

Kausivaihtelukertoimet

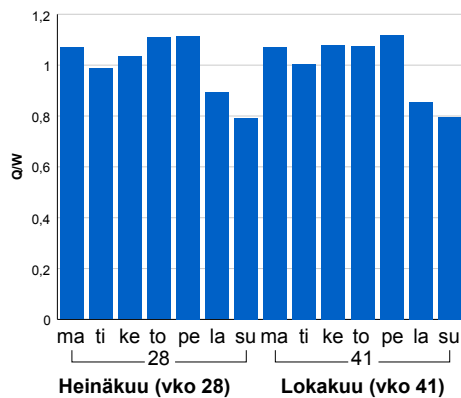


Liikenteen kehitys vv. 2015

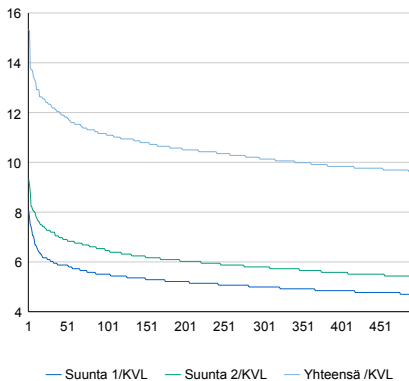


2011	2012	2013	2014	2015
8 767	8 891	8 723	5 790	1 362
2,9%	1,4%	-1,9%	-33,6%	-76,5%

Viikonpäivävaihtelut

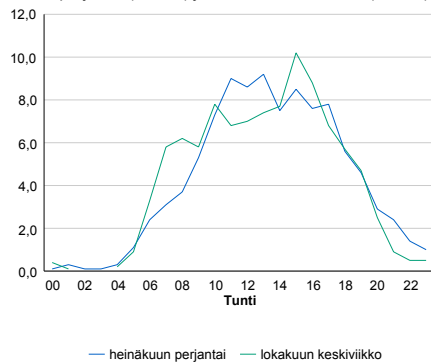


Tuntijärjestyskäyrä



Tuntivaihtelut

Heinäkuun perjantai (vko 28) ja lokakuun keskiviikko (vko 41).



h	q	q/q/KVL	h	qras	qras/KVL
1	209	15,3%	1	20	29,0%
30	167	12,3%	30	14	20,3%
100	152	11,2%	100	12	17,4%
300	138	10,1%	300	10	14,5%
500	131	9,6%	500	9	13,0%

8.04 LAM-kirja

586 KOTKANSAAARI (VT 15)

Perustettu 11.07.2002

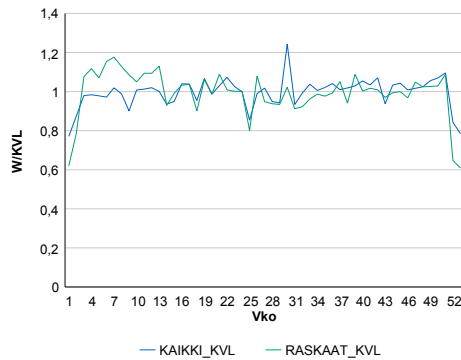
Vuoden 2015 liikennemäärät:

KVL	21 058	KVLras	1 455	Tieosa	1	Suunta1	Kouvola
KAVL	23 829	KAVLras	1 901	Etäisyys	1769	Suunta2	Kotka
KKVL	21 112	KKVLras	1 400	Kaistoja	6		

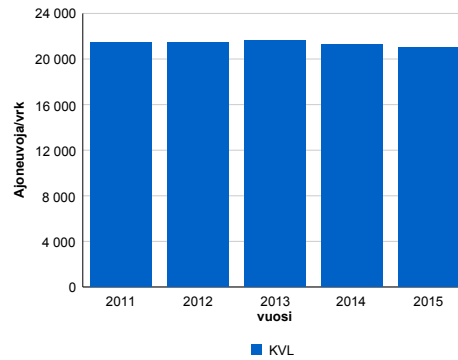
Liikenteen koostumus:

	11 HA-PA	12 KAIP	13 Linja-autot	14 KAPP	15 KATP	16 HA + PK	17 HA + AV		Kevyet ajoneuvot	Raskaat ajoneuvot
ARKILIIKENNE	91,4%	1,5%	0,5%	3,3%	2,7%	0,6%	0,1%	ARKILIIKENNE	92,0%	8,0%
KOKO VUOSI	92,4%	1,2%	0,6%	3,0%	2,1%	0,5%	0,1%	KOKO VUOSI	93,1%	6,9%

Kausivaihtelukertoimet

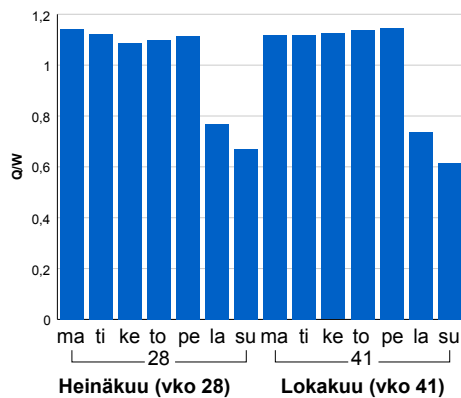


Liikenteen kehitys vv. 2015

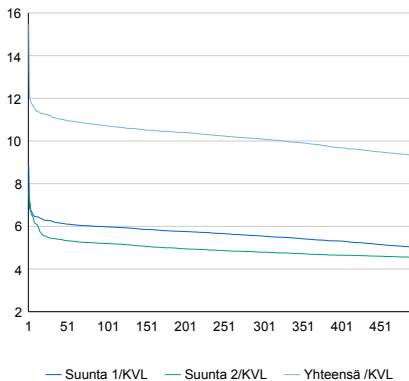


2011	2012	2013	2014	2015
21 416	21 490	21 600	21 255	21 058
-0,2%	0,3%	0,5%	-1,6%	-0,9%

Viikonpäivävaihtelut

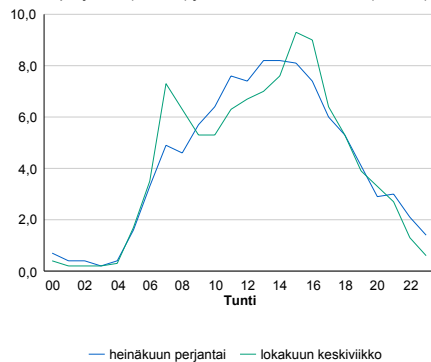


Tuntijärjestyskäyrä



Tuntivaihtelut

Heinäkuun perjantai (vko 28) ja lokakuun keskiviikko (vko 41).



h	q	q/KVL	h	qras	qras/KVL
1	3 258	15,5%	1	201	13,8%
30	2 345	11,1%	30	179	12,3%
100	2 255	10,7%	100	167	11,5%
300	2 125	10,1%	300	155	10,7%
500	1 955	9,3%	500	148	10,2%

8.04 LAM-kirja

587 SOMERHARJU (VT 6)

Perustettu 25.09.2003

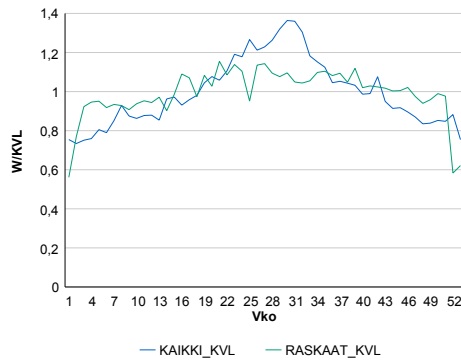
Vuoden 2015 liikennemäärät:

KVL	5 686	KVLras	959	Tieosa	207	Suunta1	Lappeenranta
KAVL	5 371	KAVLras	1 189	Etäisyys	2047	Suunta2	Kouvola
KKVL	7 046	KKVLras	1 041	Kaistoja	2		

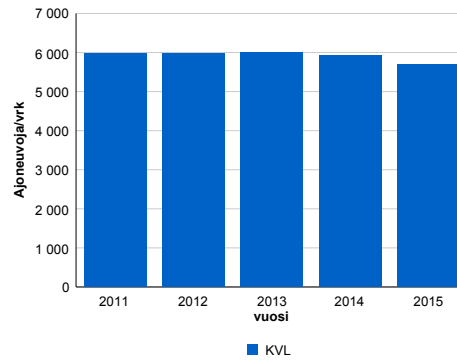
Liikenteen koostumus:

	11 HA-PA	12 KAIP	13 Linja-autot	14 KAPP	15 KATP	16 HA + PK	17 HA + AV		Kevyet ajoneuvot	Raskaat ajoneuvot
ARKILIIKENNE	73,4%	3,7%	0,5%	5,3%	12,6%	3,4%	1,1%	ARKILIIKENNE	77,9%	22,1%
KOKO VUOSI	78,6%	3,2%	0,5%	4,0%	9,2%	3,5%	1,0%	KOKO VUOSI	83,1%	16,9%

Kausivaihtelukertoimet

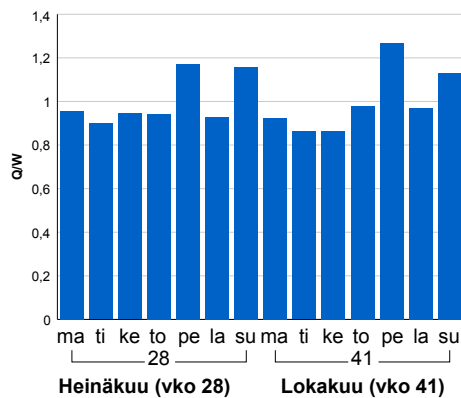


Liikenteen kehitys vv. 2015

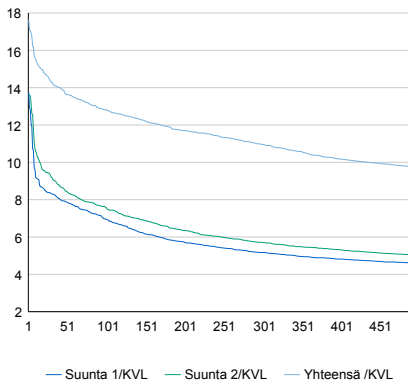


vuosi	2011	2012	2013	2014	2015
Ajoneuvoja/vrk	5 970	5 988	5 995	5 925	5 686
%	1,4%	0,3%	0,1%	-1,2%	-4,0%

Viikonpäivävaihtelut

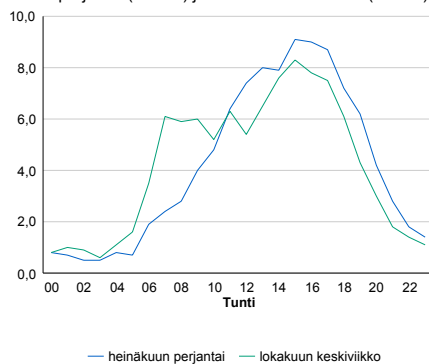


Tuntijärjestyskäyrä



Tuntivaihtelut

Heinäkuun perjantai (vko 28) ja lokakuun keskiviikko (vko 41).



h	q	q/KVL	h	qras	qras/KVL
1	1 004	17,7%	1	141	14,7%
30	814	14,3%	30	96	10,0%
100	729	12,8%	100	90	9,4%
300	623	11,0%	300	83	8,7%
500	554	9,7%	500	79	8,2%

8.04 LAM-kirja

590 TILLOLA (VT 12)

Perustettu 28.09.2003

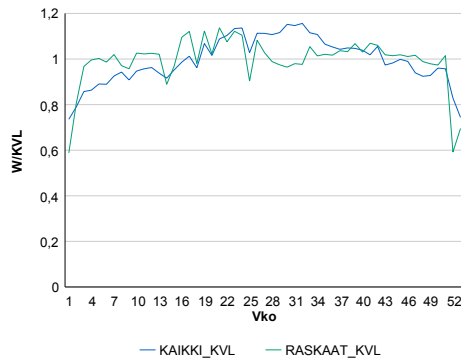
Vuoden 2015 liikennemäärät:

KVL	8 041	KVLras	1 036	Tieosa	231	Suunta1	Kouvola
KAVL	8 371	KAVLras	1 337	Etäisyys	1078	Suunta2	Lahti
KKVL	8 959	KKVLras	1 055	Kaistoja	2		

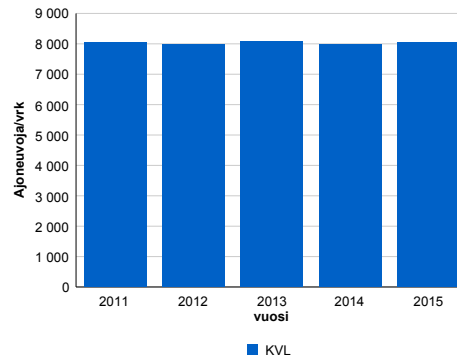
Liikenteen koostumus:

	11 HA-PA	12 KAIP	13 Linja-autot	14 KAPP	15 KATP	16 HA + PK	17 HA + AV		Kevyet ajoneuvot	Raskaat ajoneuvot
ARKILIIKENNE	80,4%	3,4%	0,6%	2,7%	9,2%	2,8%	0,8%	ARKILIIKENNE	84,0%	16,0%
KOKO VUOSI	83,5%	3,0%	0,6%	2,1%	7,2%	2,9%	0,7%	KOKO VUOSI	87,1%	12,9%

Kausivaihtelukertoimet

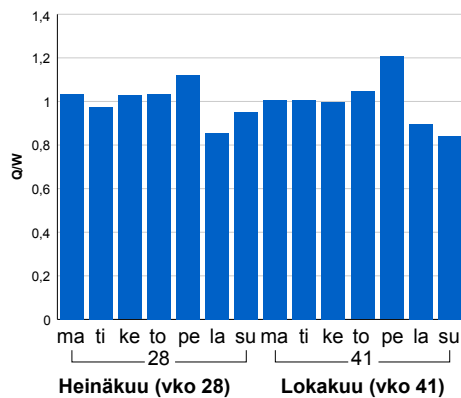


Liikenteen kehitys vv. 2015

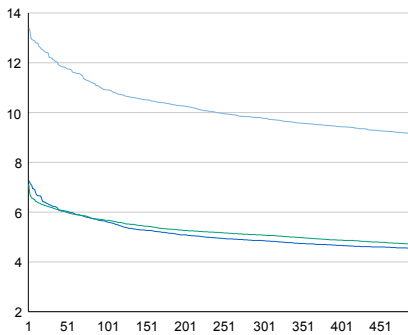


2011	2012	2013	2014	2015
8 030	7 967	8 083	7 993	8 041
1,9%	-0,8%	1,5%	-1,1%	0,6%

Viikonpäivävaihtelut

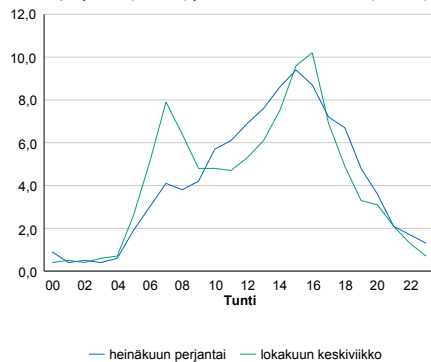


Tuntijärjestyskäyrä



Tuntivaihtelut

Heinäkuun perjantai (vko 28) ja lokakuun keskiviikko (vko 41).



h	q	q/KVL	h	qras	qras/KVL
1	1 076	13,4%	1	137	13,2%
30	980	12,2%	30	107	10,3%
100	878	10,9%	100	99	9,6%
300	786	9,8%	300	93	9,0%
500	735	9,1%	500	88	8,5%

8.04 LAM-kirja

591 KIEHUVA (VT 15)

Perustettu 27.02.2004

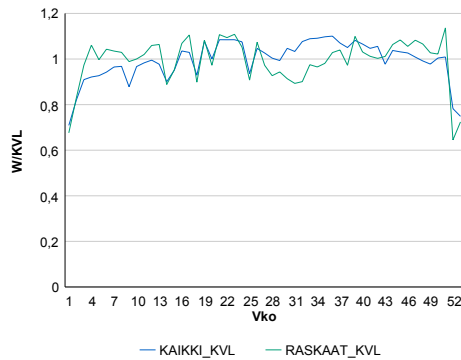
Vuoden 2015 liikennemäärät:

KVL	8 849	KVLras	1 083	Tieosa	6	Suunta1	Kouvola
KAVL	9 987	KAVLras	1 491	Etäisyys	5538	Suunta2	Hamina
KKVL	9 275	KKVLras	1 054	Kaistoja	2		

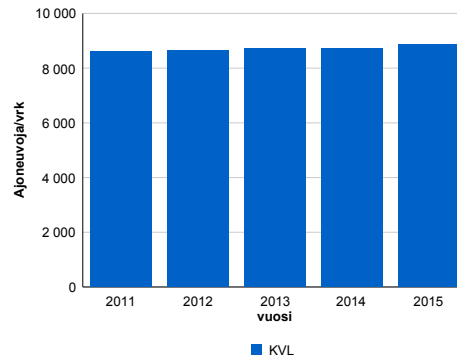
Liikenteen koostumus:

	11 HA-PA	12 KAIP	13 Linja-autot	14 KAPP	15 KATP	16 HA + PK	17 HA + AV		Kevyet ajoneuvot	Raskaat ajoneuvot
ARKILIIKENNE	83,2%	3,0%	0,3%	3,4%	8,1%	1,6%	0,3%	ARKILIIKENNE	85,1%	14,9%
KOKO VUOSI	85,7%	2,6%	0,3%	2,8%	6,6%	1,7%	0,3%	KOKO VUOSI	87,8%	12,2%

Kausivaihtelukertoimet

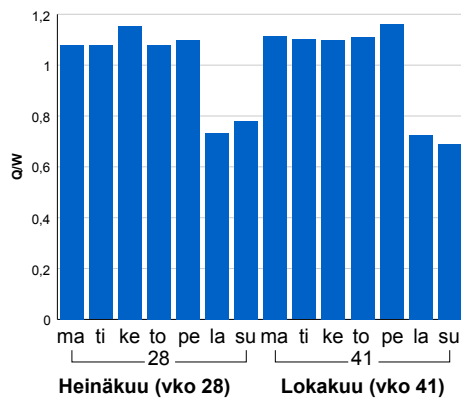


Liikenteen kehitys vv. 2015

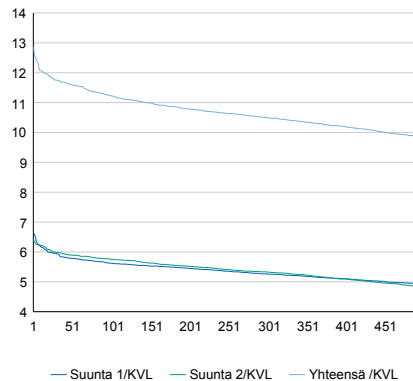


2011	2012	2013	2014	2015
8 623	8 639	8 732	8 714	8 849
1,5%	0,2%	1,1%	-0,2%	1,5%

Viikonpäivävaihtelut

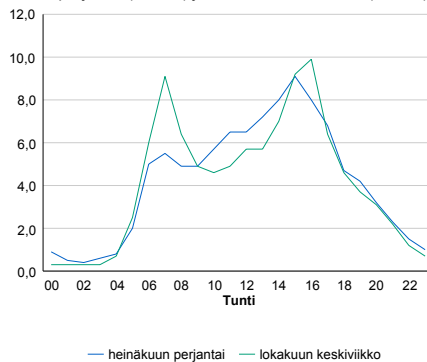


Tuntijärjestyskäyrä



Tuntivaihtelut

Heinäkuun perjantai (vko 28) ja lokakuun keskiviikko (vko 41).



h	q	q/KVL	h	qras	qras/KVL
1	1 138	12,9%	1	139	12,8%
30	1 040	11,8%	30	126	11,6%
100	993	11,2%	100	119	11,0%
300	929	10,5%	300	111	10,2%
500	869	9,8%	500	106	9,8%

8.04 LAM-kirja

592 METSO lak=02.02.2016 (VT 6)

Perustettu 09.02.2004

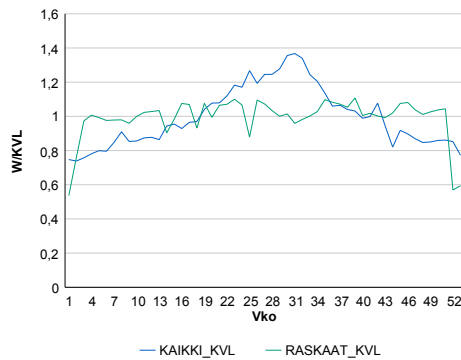
Vuoden 2015 liikennemäärät:

KVL	7 174	KVLras	986	Tieosa	203	Suunta1	Lappeenranta
KAVL	6 925	KAVLras	1 286	Etäisyys	5891	Suunta2	Kouvola
KKVL	8 937	KKVLras	1 013	Kaistoja	2		

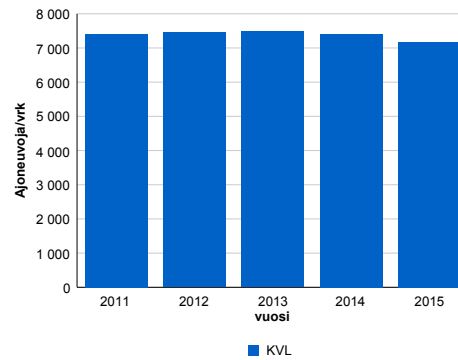
Liikenteen koostumus:

	11 HA-PA	12 KAIIP	13 Linja-autot	14 KAPP	15 KATP	16 HA + PK	17 HA + AV		Kevyet ajoneuvot	Raskaat ajoneuvot
ARKILIIKENNE	78,5%	2,7%	0,7%	6,1%	9,1%	2,6%	0,3%	ARKILIIKENNE	81,4%	18,6%
KOKO VUOSI	83,0%	2,1%	0,7%	4,5%	6,6%	2,9%	0,4%	KOKO VUOSI	86,3%	13,7%

Kausivaihtelukertoimet

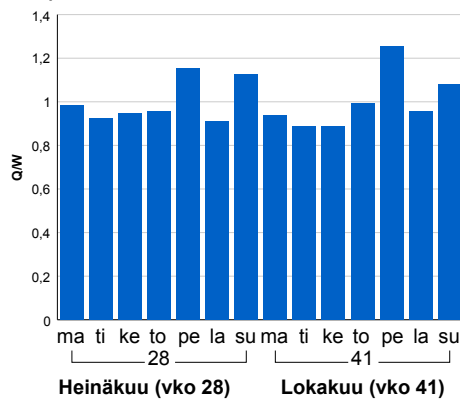


Liikenteen kehitys vv. 2015

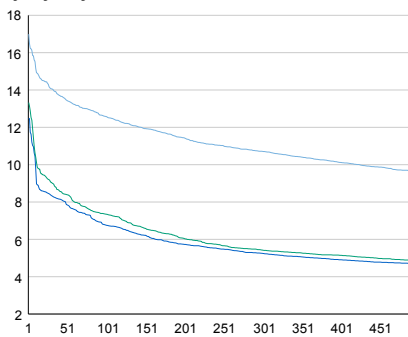


2011	2012	2013	2014	2015
7 409	7 458	7 486	7 410	7 174
0,5%	0,7%	0,4%	-1,0%	-3,2%

Viikonpäivävaihtelut

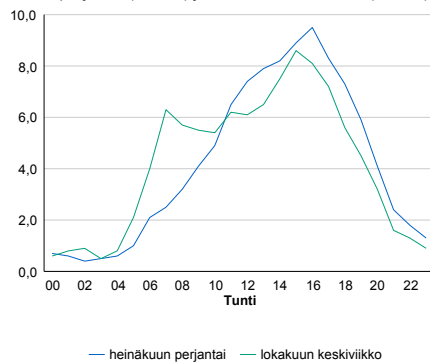


Tuntijärjestyskäyrä



Tuntivaihtelut

Heinäkuun perjantai (vko 28) ja lokakuun keskiviikko (vko 41).



h	q	q/KVL	h	qras	qras/KVL
1	1 219	17,0%	1	158	16,0%
30	1 009	14,1%	30	102	10,3%
100	902	12,6%	100	96	9,7%
300	769	10,7%	300	89	9,0%
500	691	9,6%	500	84	8,5%

8.04 LAM-kirja

593 YLÄMAA (MT 387)

Perustettu 01.06.2005

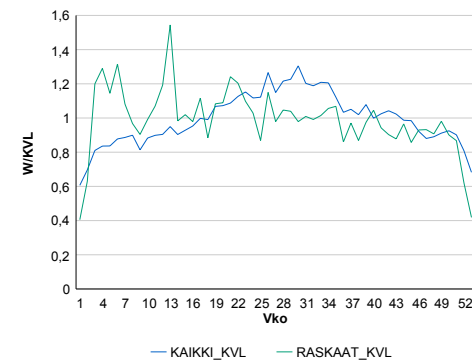
Vuoden 2015 liikennemäärät:

KVL	1 084	KVLras	137	Tieosa	7	Suunta1	Lappeenranta
KAVL	1 159	KAVLras	179	Etäisyys	3343	Suunta2	Vaalimaa
KKVL	1 289	KKVLras	140	Kaistoja	2		

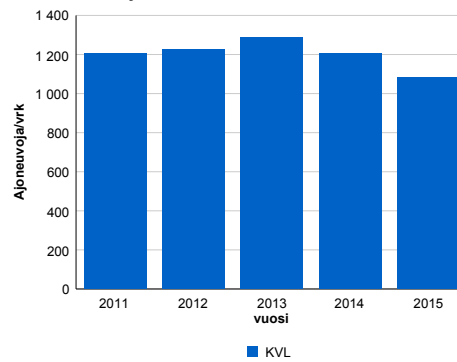
Liikenteen koostumus:

	11 HA-PA	12 KAIP	13 Linja-autot	14 KAPP	15 KATP	16 HA + PK	17 HA + AV		Kevyet ajoneuvot	Raskaat ajoneuvot
ARKILIIKENNE	82,4%	2,8%	0,5%	5,8%	6,4%	1,8%	0,4%	ARKILIIKENNE	84,5%	15,5%
KOKO VUOSI	85,0%	2,2%	0,5%	5,3%	4,7%	2,0%	0,4%	KOKO VUOSI	87,3%	12,7%

Kausivaihtelukertoimet

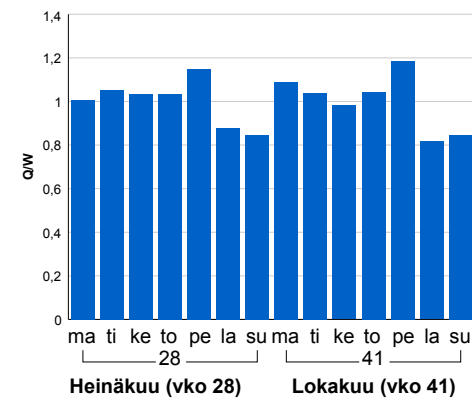


Liikenteen kehitys vv. 2015

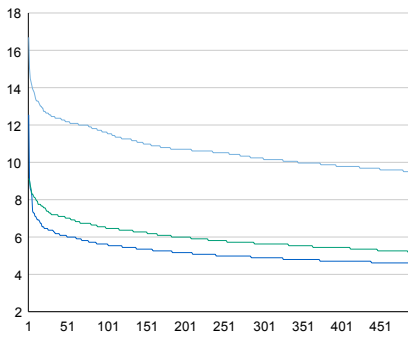


2011	2012	2013	2014	2015
1 208	1 227	1 289	1 206	1 084
6,6%	1,6%	5,1%	-6,4%	-10,1%

Viikonpäivävaihtelut

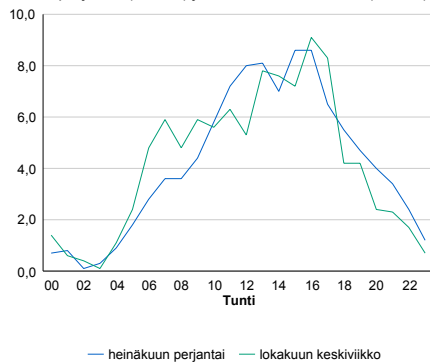


Tuntijärjestyskäyrä



Tuntivaihtelut

Heinäkuun perjantai (vko 28) ja lokakuun keskiviikko (vko 41).



h	q	q/KVL	h	qras	qras/KVL
1	181	16,7%	1	37	27,0%
30	135	12,5%	30	25	18,2%
100	126	11,6%	100	22	16,1%
300	111	10,2%	300	18	13,1%
500	103	9,5%	500	16	11,7%

8.04 LAM-kirja

594 HEVOSSUO (VT 6)

Perustettu 07.12.2005

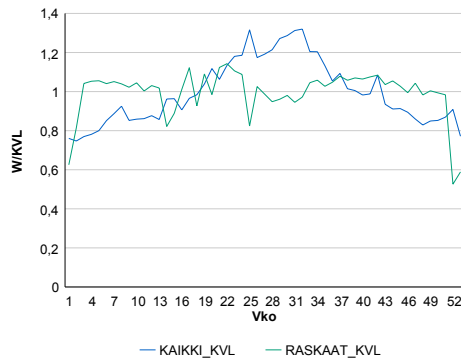
Vuoden 2015 liikennemäärät:

KVL	5 806	KVLras	672	Tieosa	128	Suunta1	Kouvola
KAVL	5 383	KAVLras	879	Etäisyys	1638	Suunta2	Koskenkylä
KKVL	7 127	KKVLras	672	Kaistoja	2		

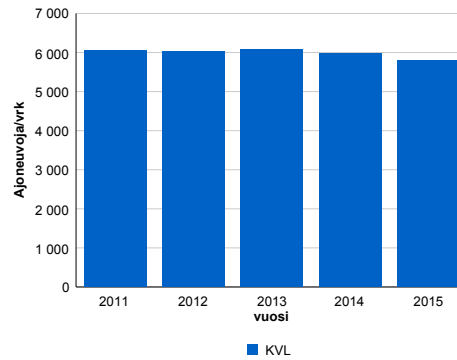
Liikenteen koostumus:

	11 HA-PA	12 KAIP	13 Linja-autot	14 KAPP	15 KATP	16 HA + PK	17 HA + AV		Kevyet ajoneuvot	Raskaat ajoneuvot
ARKILIIKENNE	80,6%	3,5%	0,6%	4,2%	8,0%	2,5%	0,5%	ARKILIIKENNE	83,7%	16,3%
KOKO VUOSI	85,3%	2,6%	0,6%	2,9%	5,5%	2,6%	0,5%	KOKO VUOSI	88,4%	11,6%

Kausivaihtelukertoimet

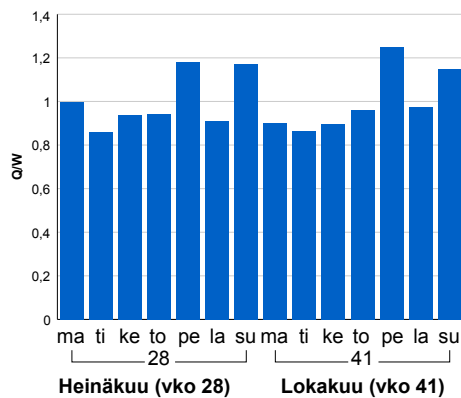


Liikenteen kehitys vv. 2015

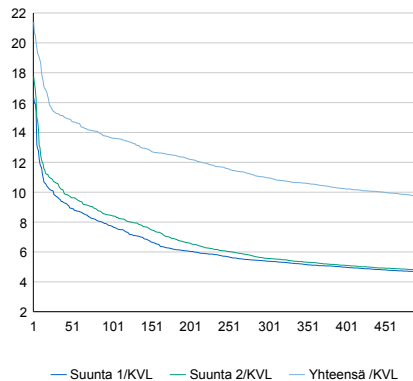


2011	2012	2013	2014	2015
6 061	6 039	6 067	5 985	5 806
2,2%	-0,4%	0,5%	-1,4%	-3,0%

Viikonpäivävaihtelut

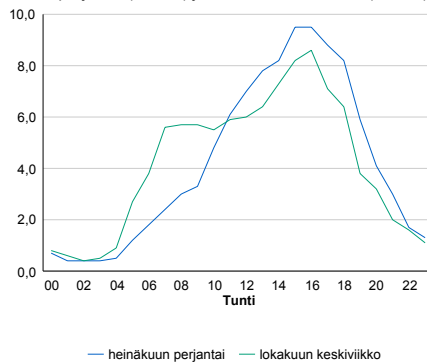


Tuntijärjestyskäyrä



Tuntivaihtelut

Heinäkuun perjantai (vko 28) ja lokakuun keskiviikko (vko 41).



h	q	q/KVL	h	qras	qras/KVL
1	1 242	21,4%	1	116	17,3%
30	887	15,3%	30	73	10,9%
100	793	13,7%	100	68	10,1%
300	637	11,0%	300	63	9,4%
500	564	9,7%	500	60	8,9%

8.04 LAM-kirja

595 PUHJO (VT 6)

Perustettu 07.12.2005

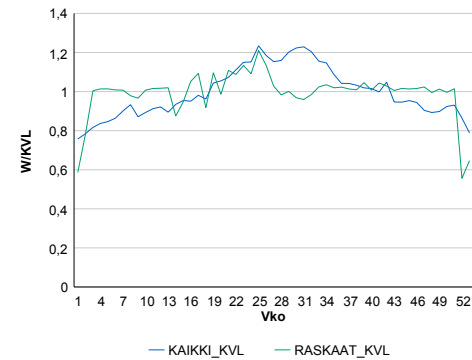
Vuoden 2015 liikennemäärät:

KVL	12 144	KVLras	1 415	Tieosa	129	Suunta1	Lappeenranta
KAVL	12 092	KAVLras	1 857	Etäisyys	2018	Suunta2	Koskenkylä
KKVL	14 259	KKVLras	1 481	Kaistoja	2		

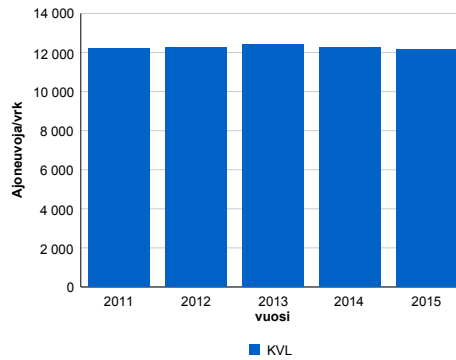
Liikenteen koostumus:

	11 HA-PA	12 KAIP	13 Linja-autot	14 KAPP	15 KATP	16 HA + PK	17 HA + AV		Kevyet ajoneuvot	Raskaat ajoneuvot
ARKILIIKENNE	81,5%	2,9%	0,4%	3,4%	8,6%	2,6%	0,6%		84,6%	15,4%
KOKO VUOSI	85,1%	2,3%	0,5%	2,5%	6,3%	2,7%	0,5%		88,3%	11,7%

Kausivaihtelukertoimet

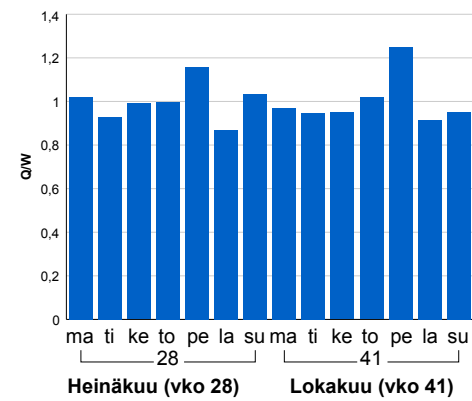


Liikenteen kehitys vv. 2015

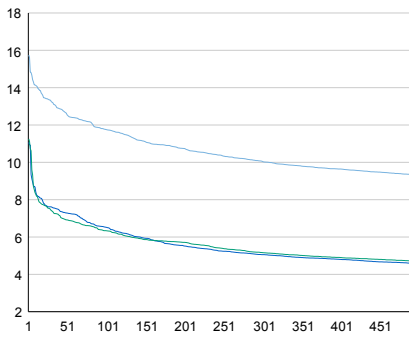


vuosi	2011	2012	2013	2014	2015
Ajoneuvoja/vrk	12 201	12 249	12 402	12 278	12 144
%	0,7%	0,4%	1,3%	-1,0%	-1,1%

Viikopäivävaihtelut

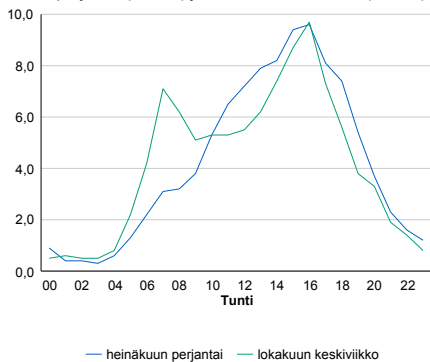


Tuntijärjestyskäyrä



Tuntivaihtelut

Heinäkuun perjantai (vko 28) ja lokakuun keskiviikko (vko 41).



h	q	q/KVL	h	qras	qras/KVL
1	1 912	15,7%	1	210	14,8%
30	1 609	13,2%	30	145	10,2%
100	1 428	11,8%	100	136	9,6%
300	1 221	10,1%	300	127	9,0%
500	1 132	9,3%	500	121	8,6%

8.04 LAM-kirja

596 KÄYRÄLAMPI (VT 6)

Perustettu 07.12.2005

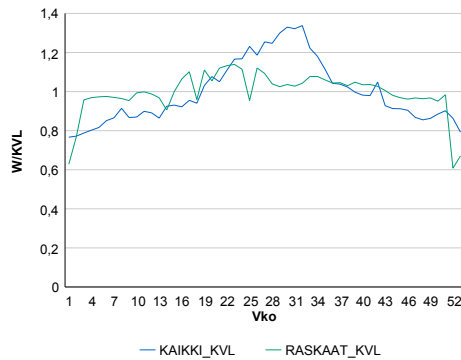
Vuoden 2015 liikennemäärät:

KVL	9 029	KVLRas	1 444	Tieosa	201	Suunta1	Lappeenranta
KAVL	8 844	KAVLRas	1 787	Etäisyys	2887	Suunta2	Kouvola
KKVL	11 134	KKVLRas	1 536	Kaistoja	2		

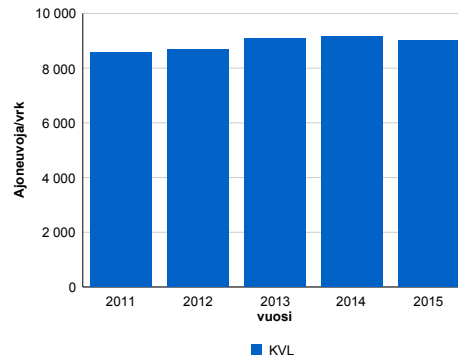
Liikenteen koostumus:

	11 HA-PA	12 KAIP	13 Linja-autot	14 KAPP	15 KATP	16 HA + PK	17 HA + AV		Kevyet ajoneuvot	Raskaat ajoneuvot
ARKILIIKENNE	74,9%	3,7%	0,4%	3,3%	12,9%	3,7%	1,2%		79,8%	20,2%
KOKO VUOSI	79,3%	3,2%	0,4%	2,4%	9,9%	3,6%	1,1%		84,0%	16,0%

Kausivaihtelukertoimet

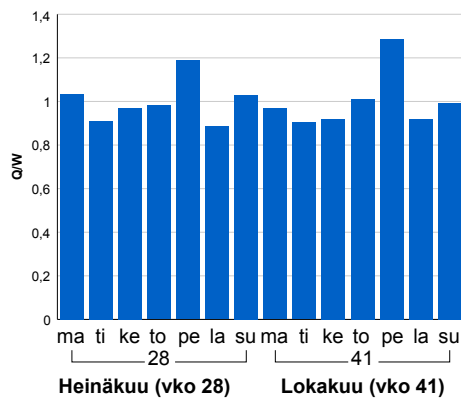


Liikenteen kehitys vv. 2015

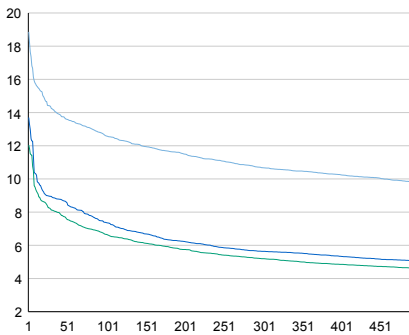


2011	2012	2013	2014	2015
8 586	8 683	9 095	9 150	9 029
2,2%	1,1%	4,7%	0,6%	-1,3%

Viikonpäivävaihtelut

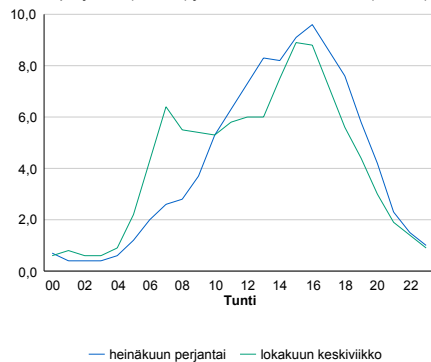


Tuntijärjestyskäyrä



Tuntivaihtelut

Heinäkuun perjantai (vko 28) ja lokakuun keskiviikko (vko 41).



h	q	q/KVL	h	qras	qras/KVL
1	1 703	18,9%	1	171	11,8%
30	1 286	14,2%	30	140	9,7%
100	1 137	12,6%	100	132	9,1%
300	964	10,7%	300	124	8,6%
500	881	9,8%	500	119	8,2%

8.04 LAM-kirja

599 LEPPÄSAARI (VT 7)

Perustettu 26.08.2013

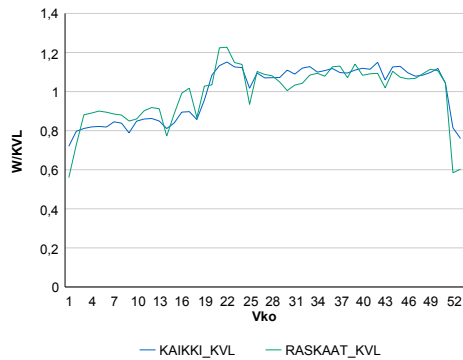
Vuoden 2015 liikennemäärät:

KVL	19 591	KVLras	1 247	Tieosa	28	Suunta1	Kotka
KAVL	21 131	KAVLras	1 607	Etäisyys	701	Suunta2	Loviisa
KKVL	21 462	KKVLras	1 336	Kaistoja	5		

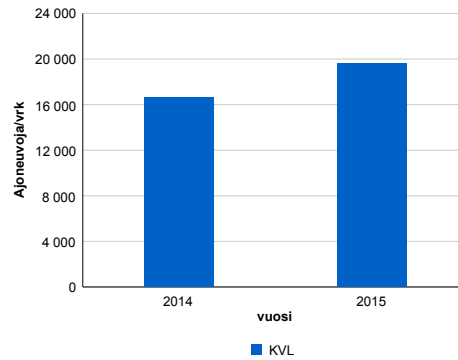
Liikenteen koostumus:

	11 HA-PA	12 KAIP	13 Linja-autot	14 KAPP	15 KATP	16 HA + PK	17 HA + AV		Kevyet ajoneuvot	Raskaat ajoneuvot
ARKILIIKENNE	90,2%	2,3%	0,6%	1,7%	3,1%	1,9%	0,3%	ARKILIIKENNE	92,4%	7,6%
KOKO VUOSI	91,6%	1,9%	0,5%	1,4%	2,5%	1,8%	0,2%	KOKO VUOSI	93,6%	6,4%

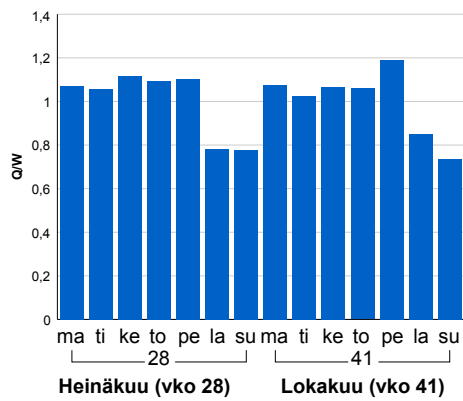
Kausivaihtelukertoimet



Liikenteen kehitys vv. 2015

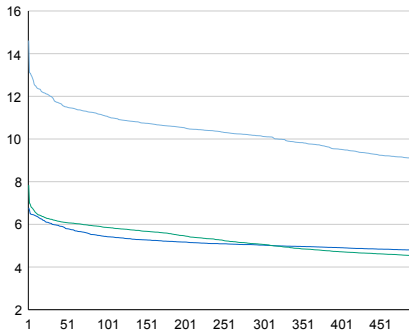


Viikonpäivävaihtelut



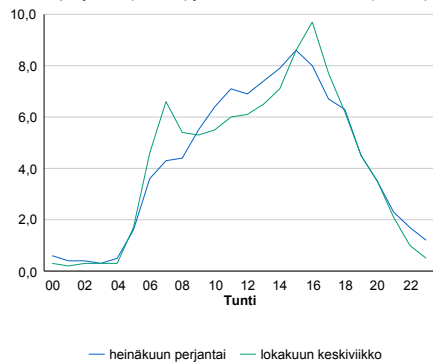
2014	2015
16 666	19 591
83,6%	17,6%

Tuntijärjestyskäyrä



Tuntivaihtelut

Heinäkuun perjantai (vko 28) ja lokakuun keskiviikko (vko 41).



h	q	q/KVL	h	qras	qras/KVL
1	2 863	14,6%	1	202	16,2%
30	2 350	12,0%	30	152	12,2%
100	2 169	11,1%	100	142	11,4%
300	1 984	10,1%	300	133	10,7%
500	1 776	9,1%	500	126	10,1%