

8.04 LAM-kirja

1001 HUISSI (VT 3)

Perustettu 01.01.1992

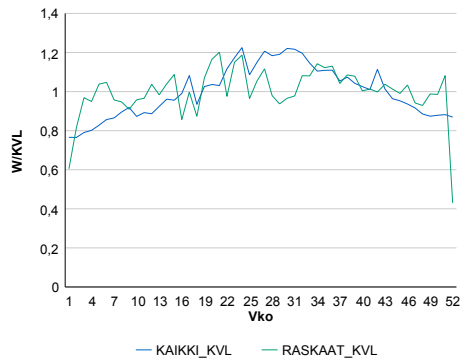
Vuoden 2014 liikennemäärät:

KVL	2 109	KVLras	197	Tieosa	239	Suunta1	Laihia
KAVL	2 037	KAVLras	260	Etäisyys	6476	Suunta2	Kurikka
KKVL	2 467	KKVLras	207	Kaistoja	2		

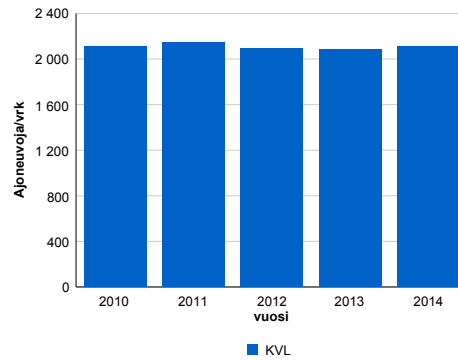
Liikenteen koostumus:

	11 HA-PA	12 KAIP	13 Linja-autot	14 KAPP	15 KATP	16 HA + PK	17 HA + AV		Kevyet ajoneuvot	Raskaat ajoneuvot
ARKILIIKENNE	84,4%	2,4%	0,6%	3,0%	6,7%	2,3%	0,6%	ARKILIIKENNE	87,3%	12,7%
KOKO VUOSI	87,4%	1,9%	0,6%	2,1%	4,8%	2,7%	0,6%	KOKO VUOSI	90,6%	9,4%

Kausivaihtelukertoimet

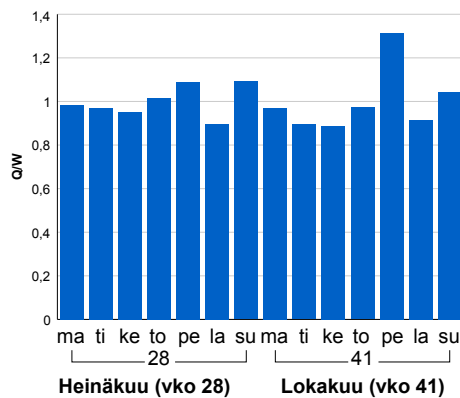


Liikenteen kehitys vv. 2014

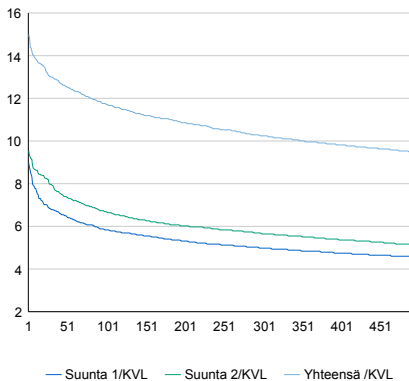


2010	2011	2012	2013	2014
2 113	2 149	2 092	2 080	2 109
2,3%	1,7%	-2,7%	-0,6%	1,4%

Viikonpäivävaihtelut

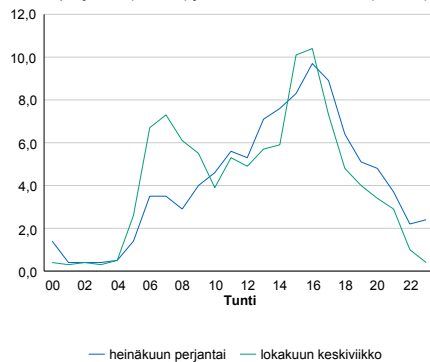


Tuntijärjestyskäyrä



Tuntivaihtelut

Heinäkuun perjantai (vko 28) ja lokakuun keskiviikko (vko 41).



h	q	q/KVL	h	qras	qras/KVL
1	316	15,0%	1	37	18,8%
30	274	13,0%	30	29	14,7%
100	247	11,7%	100	25	12,7%
300	216	10,2%	300	22	11,2%
500	199	9,4%	500	20	10,2%

8.04 LAM-kirja

1002 HÄLSINGBY (VT 3)

Perustettu 01.01.1992

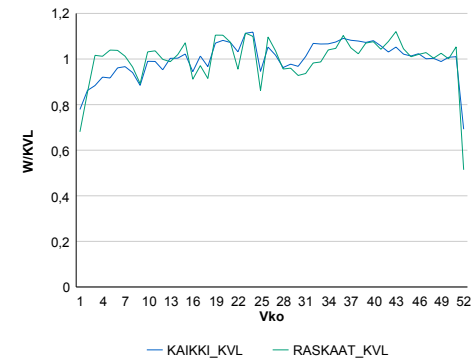
Vuoden 2014 liikennemäärät:

KVL	8 869	KVLras	602	Tieosa	248	Suunta1	Vaasa
KAVL	9 831	KAVLras	774	Etäisyys	5183	Suunta2	Laihia
KKVL	9 142	KKVLras	600	Kaistoja	2		

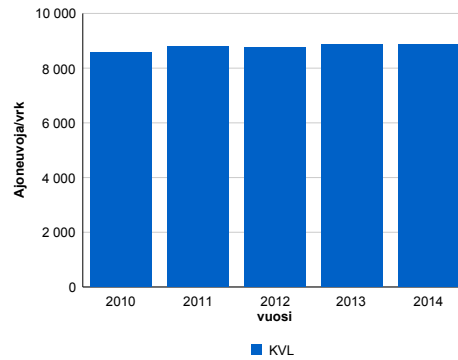
Liikenteen koostumus:

	11 HA-PA	12 KAIP	13 Linja-autot	14 KAPP	15 KATP	16 HA + PK	17 HA + AV		Kevyet ajoneuvot	Raskaat ajoneuvot
ARKILIIKENNE	89,5%	2,9%	0,3%	1,0%	3,7%	2,2%	0,5%	ARKILIIKENNE	92,1%	7,9%
KOKO VUOSI	90,4%	2,6%	0,3%	0,8%	3,0%	2,4%	0,5%	KOKO VUOSI	93,2%	6,8%

Kausivaihtelukertoimet

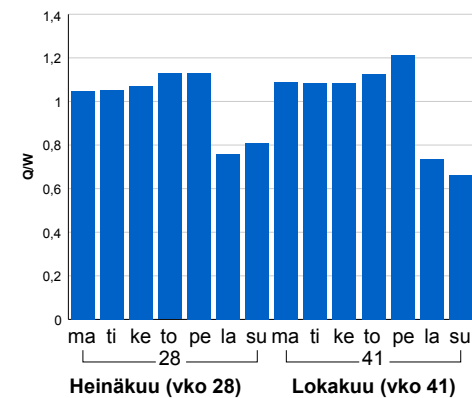


Liikenteen kehitys vv. 2014

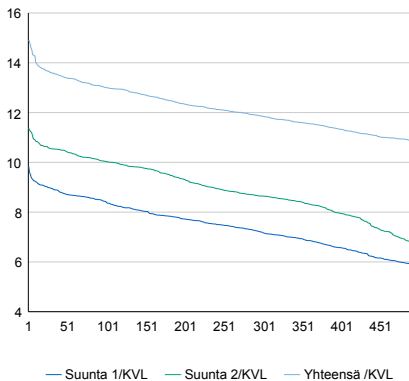


vuosi	2010	2011	2012	2013	2014
Ajoneuvoja/vrk	8 559	8 781	8 759	8 864	8 869
%	1,4%	2,6%	-0,3%	1,2%	0,1%

Viikonpäivävaihtelut

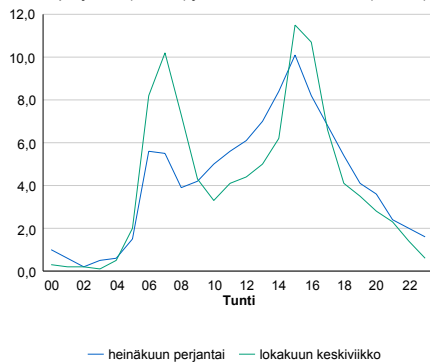


Tuntijärjestyskäyrä



Tuntivaihtelut

Heinäkuun perjantai (vko 28) ja lokakuun keskiviikko (vko 41).



h	q	q/KVL	h	qras	qras/KVL
1	1 323	14,9%	1	77	12,8%
30	1 205	13,6%	30	68	11,3%
100	1 153	13,0%	100	64	10,6%
300	1 051	11,8%	300	60	10,0%
500	961	10,8%	500	57	9,5%

8.04 LAM-kirja

1004 ISOKYRÖ (VT 18)

Perustettu 01.01.1992

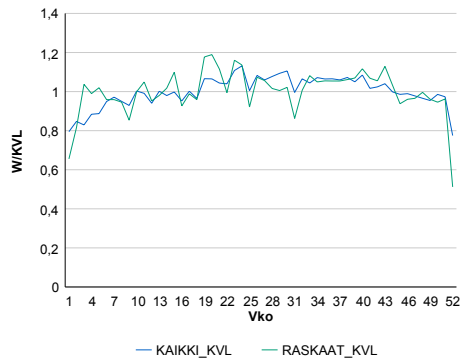
Vuoden 2014 liikennemäärät:

KVL	5 108	KVLras	453	Tieosa	5	Suunta1	Ylistaro
KAVL	5 293	KAVLras	572	Etäisyys	2200	Suunta2	Laihia
KKVL	5 450	KKVLras	465	Kaistoja	2		

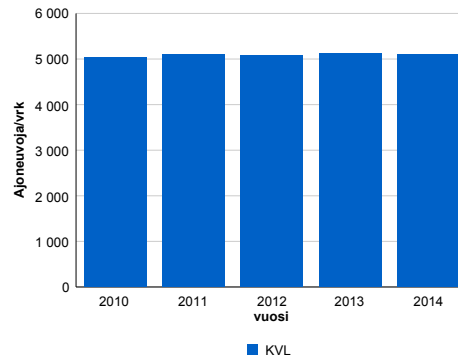
Liikenteen koostumus:

	11 HA-PA	12 KAIP	13 Linja-autot	14 KAPP	15 KATP	16 HA + PK	17 HA + AV		Kevyet ajoneuvot	Raskaat ajoneuvot
ARKILIIKENNE	84,9%	4,2%	0,5%	1,2%	5,0%	3,4%	0,9%	ARKILIIKENNE	89,2%	10,8%
KOKO VUOSI	86,8%	3,5%	0,5%	0,9%	4,0%	3,5%	0,9%	KOKO VUOSI	91,1%	8,9%

Kausivaihtelukertoimet

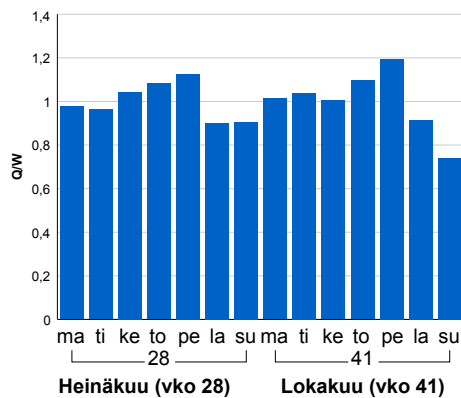


Liikenteen kehitys vv. 2014

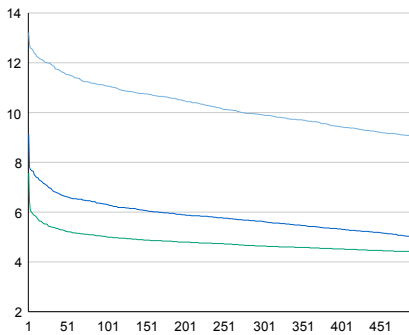


2010	2011	2012	2013	2014
5 029	5 098	5 089	5 132	5 108
3,8%	1,4%	-0,2%	0,8%	-0,5%

Viikonpäivävaihtelut

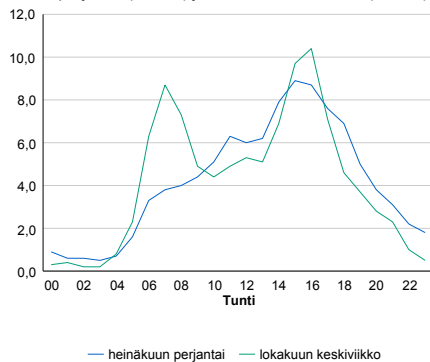


Tuntijärjestyskäyrä



Tuntivaihtelut

Heinäkuun perjantai (vko 28) ja lokakuun keskiviikko (vko 41).



h	q	q/KVL	h	qras	qras/KVL
1	675	13,2%	1	59	13,0%
30	610	11,9%	30	52	11,5%
100	566	11,1%	100	48	10,6%
300	506	9,9%	300	44	9,7%
500	460	9,0%	500	42	9,3%

8.04 LAM-kirja

1005 LUOPAJÄRVI (VT 19)

Perustettu 01.01.1992

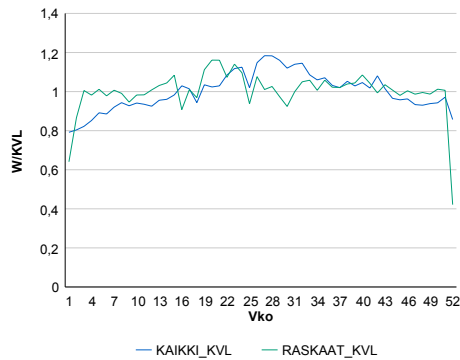
Vuoden 2014 liikennemäärät:

KVL	5 198	KVLras	679	Tieosa	2	Suunta1	Seinäjoki
KAVL	5 267	KAVLras	866	Etäisyys	4824	Suunta2	Jalasjärvi
KKVL	5 818	KKVLras	694	Kaistoja	2		

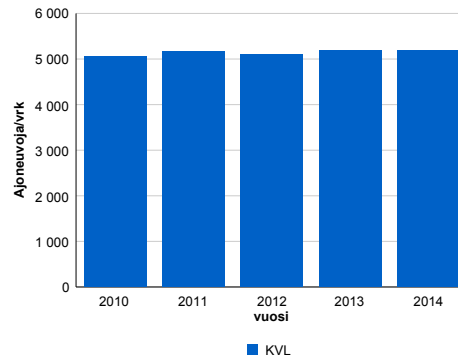
Liikenteen koostumus:

	11 HA-PA	12 KAIP	13 Linja-autot	14 KAPP	15 KATP	16 HA + PK	17 HA + AV		Kevyet ajoneuvot	Raskaat ajoneuvot
ARKILIIKENNE	80,7%	2,7%	0,6%	3,0%	10,2%	2,2%	0,6%		83,6%	16,4%
KOKO VUOSI	83,8%	2,3%	0,6%	2,2%	8,0%	2,5%	0,7%		86,9%	13,1%

Kausivaihtelukertoimet

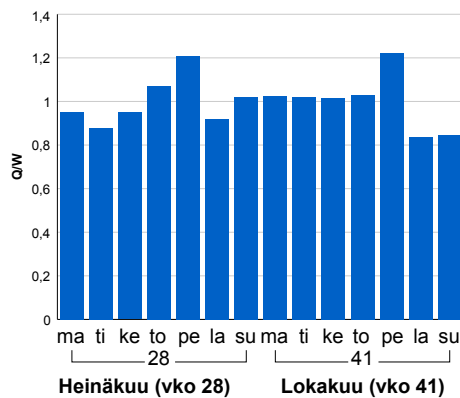


Liikenteen kehitys vv. 2014

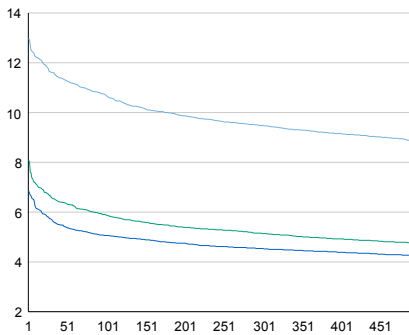


2010	2011	2012	2013	2014
5 050	5 172	5 103	5 182	5 198
2,4%	2,4%	-1,3%	1,5%	0,3%

Viikonpäivävaihtelut

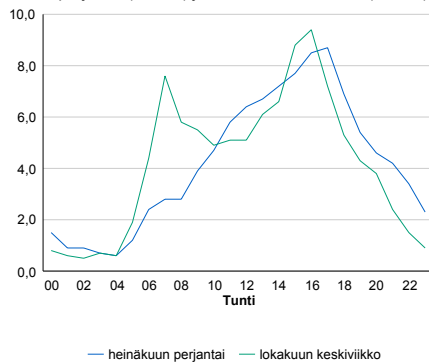


Tuntijärjestyskäyrä



Tuntivaihtelut

Heinäkuun perjantai (vko 28) ja lokakuun keskiviikko (vko 41).



— Suunta 1/KVL — Suunta 2/KVL — Yhteensä /KVL

h	q	q/KVL
1	675	13,0%
30	604	11,6%
100	556	10,7%
300	493	9,5%
500	461	8,9%

h	qras	qras/KVL
1	84	12,4%
30	67	9,9%
100	61	9,0%
300	56	8,2%
500	53	7,8%

8.04 LAM-kirja

1006 ILMAJOKI (KT 67)

Perustettu 01.01.1992

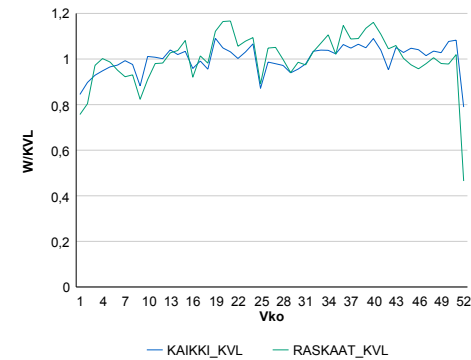
Vuoden 2014 liikennemäärät:

KVL	9 611	KVLras	594	Tieosa	21	Suunta1	Seinäjoki
KAVL	10 637	KAVLras	779	Etäisyys	1753	Suunta2	Kurikka
KKVL	9 514	KKVLras	603	Kaistoja	2		

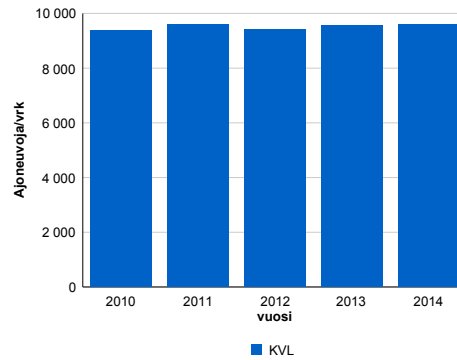
Liikenteen koostumus:

	11 HA-PA	12 KAIP	13 Linja-autot	14 KAPP	15 KATP	16 HA + PK	17 HA + AV		Kevyet ajoneuvot	Raskaat ajoneuvot
ARKILIIKENNE	90,4%	3,0%	0,3%	0,8%	3,2%	1,9%	0,4%	ARKILIIKENNE	92,7%	7,3%
KOKO VUOSI	91,4%	2,6%	0,3%	0,6%	2,7%	2,0%	0,4%	KOKO VUOSI	93,8%	6,2%

Kausivaihtelukertoimet

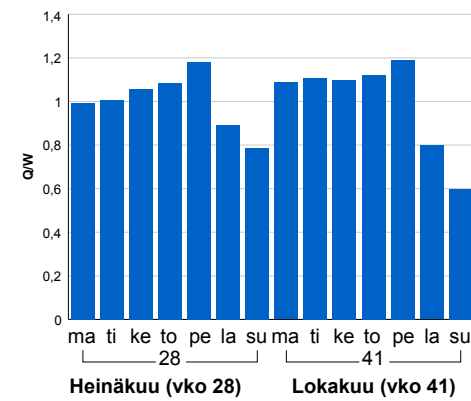


Liikenteen kehitys vv. 2014

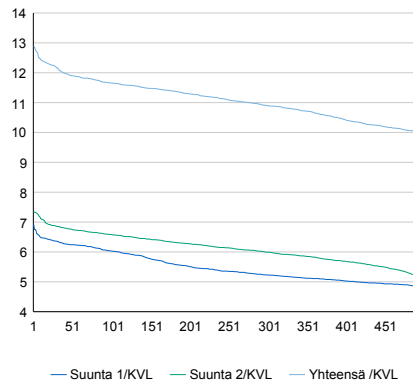


vuosi	2010	2011	2012	2013	2014
Ajoneuvoja/vrk	9 395	9 607	9 409	9 556	9 611
%	1,5%	2,3%	-2,1%	1,6%	0,6%

Viikonpäivävaihtelut

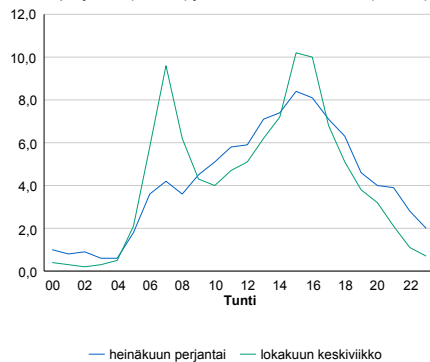


Tuntijärjestyskäyrä



Tuntivaihtelut

Heinäkuun perjantai (vko 28) ja lokakuun keskiviikko (vko 41).



h	q	q/KVL	h	qras	qras/KVL
1	1 238	12,9%	1	89	15,0%
30	1 171	12,2%	30	76	12,8%
100	1 120	11,7%	100	70	11,8%
300	1 047	10,9%	300	64	10,8%
500	961	10,0%	500	60	10,1%

8.04 LAM-kirja

1007 LAPUA (VT 19)

Perustettu 01.01.1992

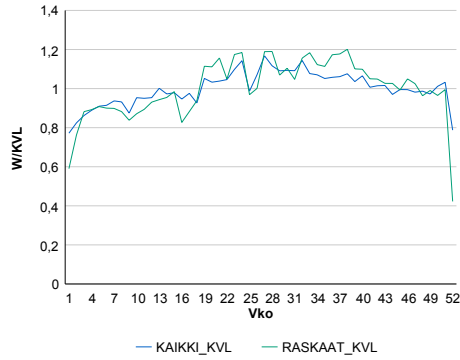
Vuoden 2014 liikennemäärät:

KVL	10 299	KVLras	1 030	Tieosa	11	Suunta1	Lapua
KAVL	11 025	KAVLras	1 339	Etäisyys	4146	Suunta2	Seinäjoki
KKVL	11 218	KKVLras	1 140	Kaistoja	2		

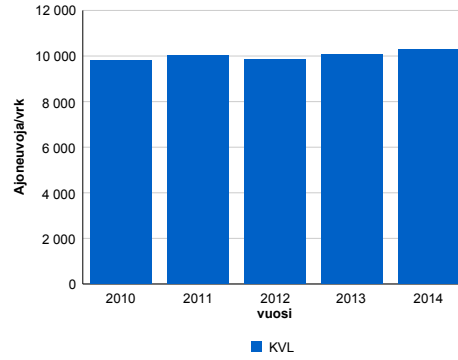
Liikenteen koostumus:

	11 HA-PA	12 KAIP	13 Linja-autot	14 KAPP	15 KATP	16 HA + PK	17 HA + AV		Kevyet ajoneuvot	Raskaat ajoneuvot
ARKILIIKENNE	85,1%	3,1%	0,3%	1,7%	7,0%	2,2%	0,6%	ARKILIIKENNE	87,9%	12,1%
KOKO VUOSI	86,9%	2,6%	0,4%	1,4%	5,7%	2,5%	0,6%	KOKO VUOSI	90,0%	10,0%

Kausivaihtelukertoimet

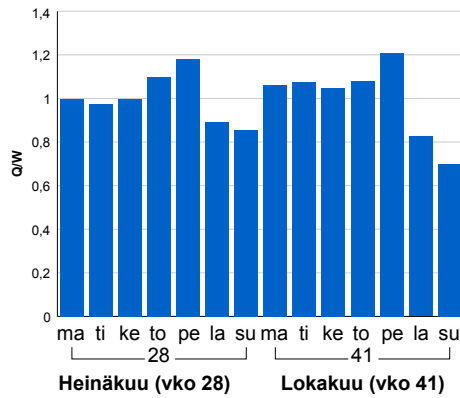


Liikenteen kehitys vv. 2014

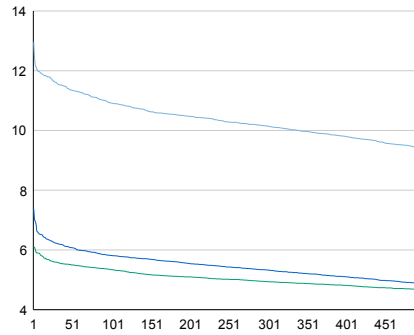


2010	2011	2012	2013	2014
9 793	10 007	9 859	10 060	10 299
2,9%	2,2%	-1,5%	2,0%	2,4%

Viikonpäivävaihtelut

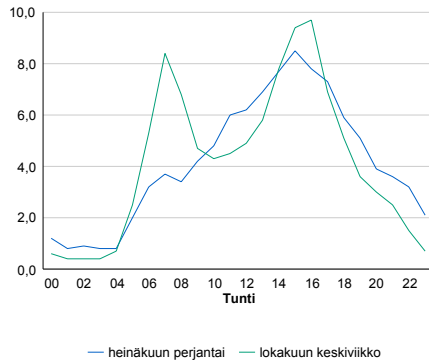


Tuntijärjestyskäyrä



Tuntivaihtelut

Heinäkuun perjantai (vko 28) ja lokakuun keskiviikko (vko 41).



h	q	q/KVL	h	qras	qras/KVL
1	1 334	13,0%	1	144	14,0%
30	1 195	11,6%	30	117	11,4%
100	1 125	10,9%	100	110	10,7%
300	1 045	10,1%	300	101	9,8%
500	971	9,4%	500	96	9,3%

8.04 LAM-kirja

1021 KOSKUE (VT 3)

Perustettu 01.01.1992

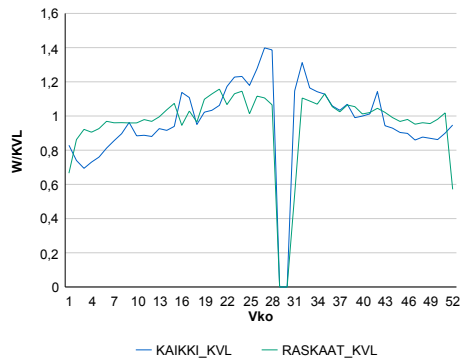
Vuoden 2014 liikennemäärät:

KVL	4 737	KVLras	814	Tieosa	224	Suunta1	Jalasjärvi
KAVL	4 311	KAVLras	986	Etäisyys	4016	Suunta2	Parkano
KKVL	5 889	KKVLras	869	Kaistoja	2		

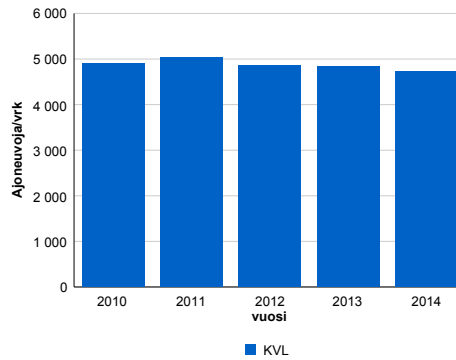
Liikenteen koostumus:

	11 HA-PA	12 KAIP	13 Linja-autot	14 KAPP	15 KATP	16 HA + PK	17 HA + AV		Kevyet ajoneuvot	Raskaat ajoneuvot
ARKILIIKENNE	72,3%	4,2%	0,9%	3,2%	14,6%	3,7%	1,1%	ARKILIIKENNE	77,1%	22,9%
KOKO VUOSI	78,0%	3,8%	0,9%	2,1%	10,3%	3,9%	1,0%	KOKO VUOSI	82,8%	17,2%

Kausivaihtelukertoimet

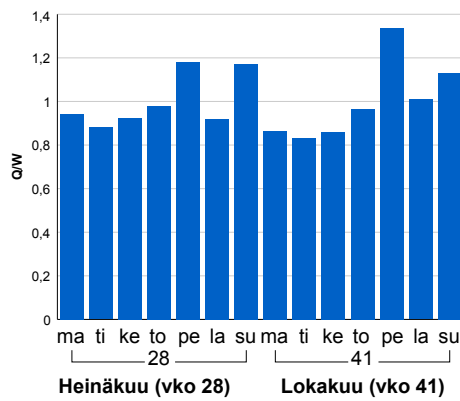


Liikenteen kehitys vv. 2014

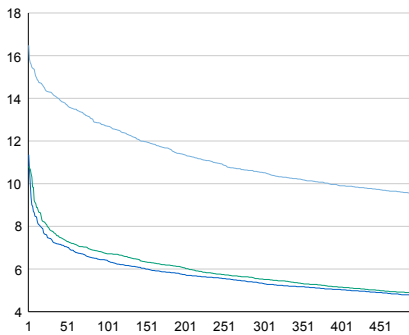


vuosi	2010	2011	2012	2013	2014
Ajoneuvoja/vrk	4 904	5 045	4 854	4 844	4 737
%	1,3%	2,9%	-3,8%	-0,2%	-2,2%

Viikonpäivävaihtelut

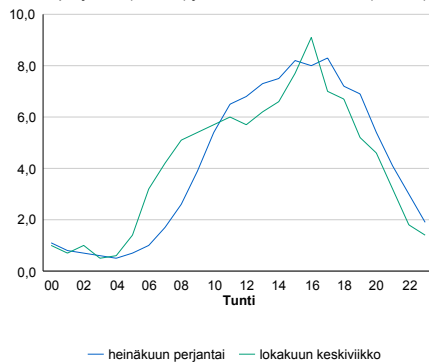


Tuntijärjestyskäyrä



Tuntivaihtelut

Heinäkuun perjantai (vko 28) ja lokakuun keskiviikko (vko 41).



h	q	q/KVL	h	qras	qras/KVL
1	781	16,5%	1	109	13,4%
30	676	14,3%	30	79	9,7%
100	602	12,7%	100	72	8,8%
300	499	10,5%	300	66	8,1%
500	450	9,5%	500	63	7,7%

8.04 LAM-kirja

1022 NÄRPIÖ (VT 8)

Perustettu 01.01.1992

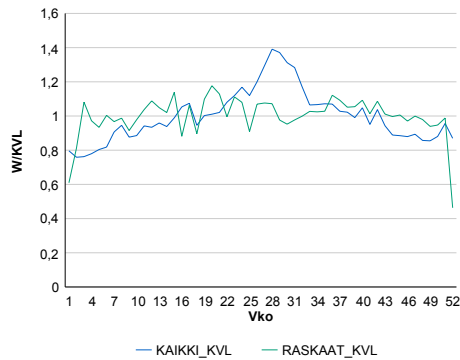
Vuoden 2014 liikennemäärät:

KVL	2 472	KVLras	405	Tieosa	223	Suunta1	Vaasa
KAVL	2 508	KAVLras	514	Etäisyys	775	Suunta2	Pori
KKVL	2 969	KKVLras	413	Kaistoja	2		

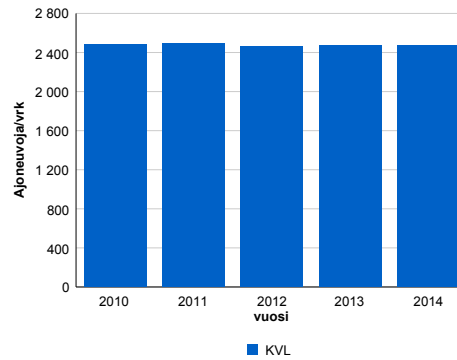
Liikenteen koostumus:

	11 HA-PA	12 KAIP	13 Linja-autot	14 KAPP	15 KATP	16 HA + PK	17 HA + AV		Kevyet ajoneuvot	Raskaat ajoneuvot
ARKILIIKENNE	75,7%	3,8%	1,0%	3,8%	12,0%	2,9%	0,9%	ARKILIIKENNE	79,5%	20,5%
KOKO VUOSI	79,7%	3,2%	1,0%	2,9%	9,3%	3,1%	0,8%	KOKO VUOSI	83,6%	16,4%

Kausivaihtelukertoimet

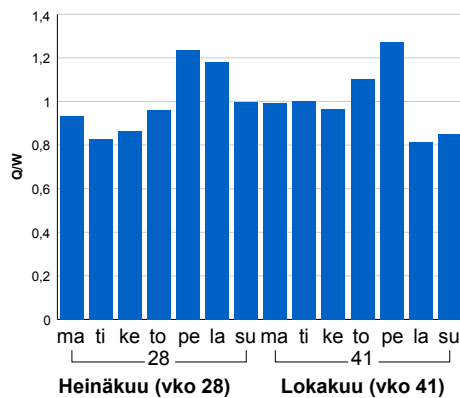


Liikenteen kehitys vv. 2014

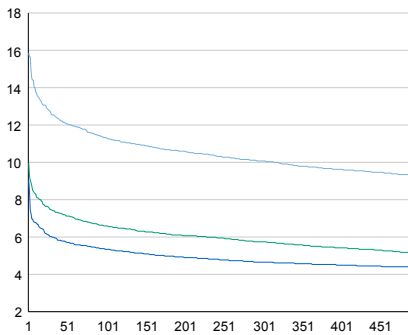


2010	2011	2012	2013	2014
2 483	2 497	2 467	2 467	2 472
-0,1%	0,5%	-1,2%	0,0%	0,2%

Viikonpäivävaihtelut

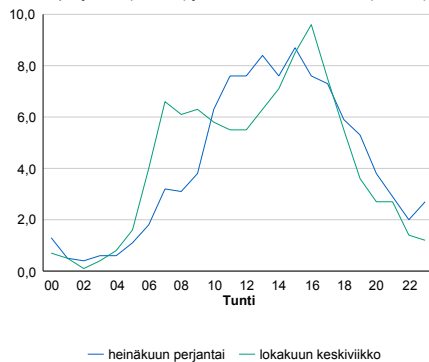


Tuntijärjestyskäyrä



Tuntivaihtelut

Heinäkuun perjantai (vko 28) ja lokakuun keskiviikko (vko 41).



— Suunta 1/KVL — Suunta 2/KVL — Yhteensä /KVL

h	q	q/KVL
1	392	15,9%
30	310	12,5%
100	280	11,3%
300	249	10,1%
500	229	9,3%

h	qras	qras/KVL
1	57	14,1%
30	49	12,1%
100	45	11,1%
300	41	10,1%
500	39	9,6%

8.04 LAM-kirja

1023 KOKKOLA (VT 8)

Perustettu 01.01.1992

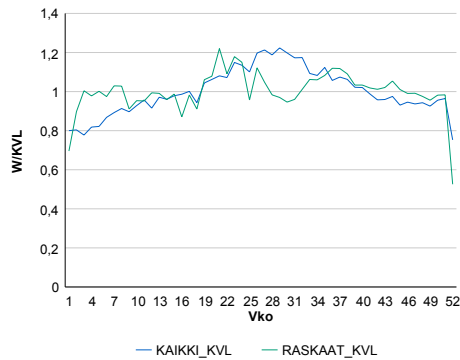
Vuoden 2014 liikennemäärät:

KVL	11 199	KVLras	1 016	Tieosa	404	Suunta1	Kalajoki
KAVL	11 920	KAVLras	1 279	Etäisyys	550	Suunta2	Kokkola
KKVL	12 931	KKVLras	1 051	Kaistoja	2		

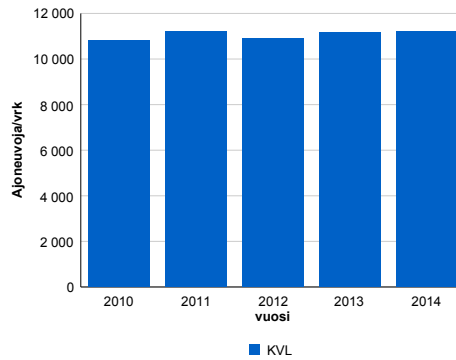
Liikenteen koostumus:

	11 HA-PA	12 KAIP	13 Linja-autot	14 KAPP	15 KATP	16 HA + PK	17 HA + AV		Kevyet ajoneuvot	Raskaat ajoneuvot
ARKILIIKENNE	84,7%	3,3%	0,7%	1,0%	5,7%	3,6%	0,9%		89,3%	10,7%
KOKO VUOSI	86,4%	2,9%	0,6%	0,9%	4,7%	3,7%	0,8%		90,9%	9,1%

Kausivaihtelukertoimet

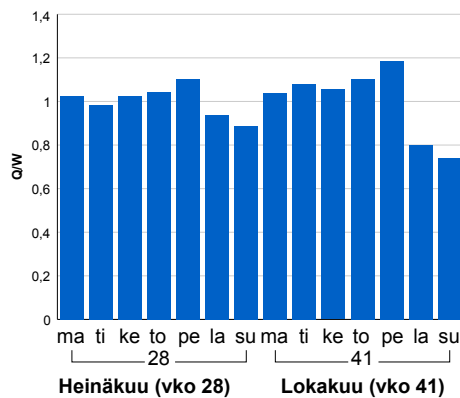


Liikenteen kehitys vv. 2014

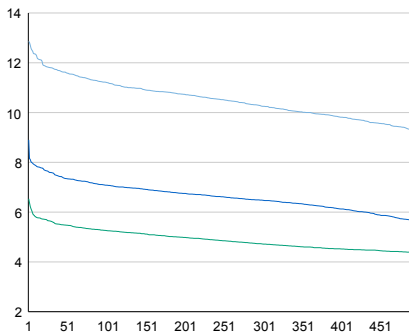


2010	2011	2012	2013	2014
10 812	11 215	10 884	11 148	11 199
2,0%	3,7%	-3,0%	2,4%	0,5%

Viikopäivävaihtelut

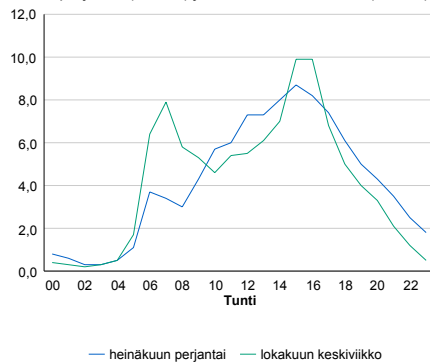


Tuntijärjestyskäyrä



Tuntivaihtelut

Heinäkuun perjantai (vko 28) ja lokakuun keskiviikko (vko 41).



h	q	q/KVL	h	qras	qras/KVL
1	1 440	12,9%	1	127	12,5%
30	1 321	11,8%	30	111	10,9%
100	1 256	11,2%	100	103	10,1%
300	1 148	10,3%	300	95	9,4%
500	1 039	9,3%	500	91	9,0%

8.04 LAM-kirja

1024 ALAVUS SAPSALAM (KT 66)

Perustettu 01.01.1992

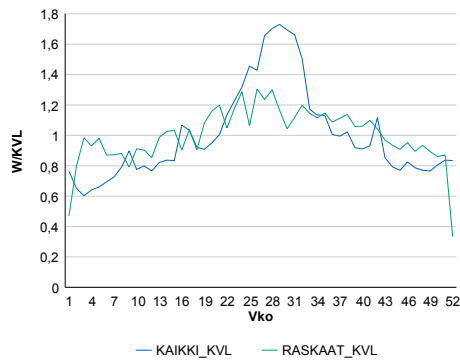
Vuoden 2014 liikennemäärät:

KVL	2 445	KVLras	227	Tieosa	19	Suunta1	Alavus
KAVL	2 169	KAVLras	290	Etäisyys	4217	Suunta2	Virrat
KKVL	3 539	KKVLras	266	Kaistoja	2		

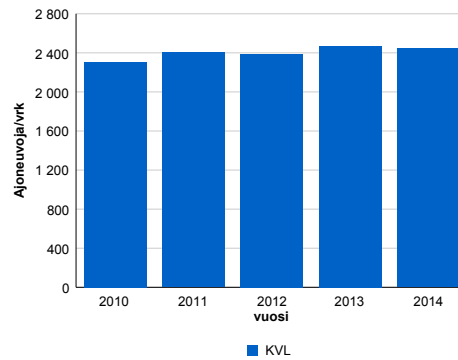
Liikenteen koostumus:

	11 HA-PA	12 KAIIP	13 Linja-autot	14 KAPP	15 KATP	16 HA + PK	17 HA + AV		Kevyet ajoneuvot	Raskaat ajoneuvot
ARKILIIKENNE	81,7%	2,5%	0,5%	2,6%	7,8%	3,8%	1,1%	ARKILIIKENNE	86,6%	13,4%
KOKO VUOSI	85,7%	2,0%	0,5%	1,7%	5,2%	3,9%	1,1%	KOKO VUOSI	90,7%	9,3%

Kausivaihtelukertoimet

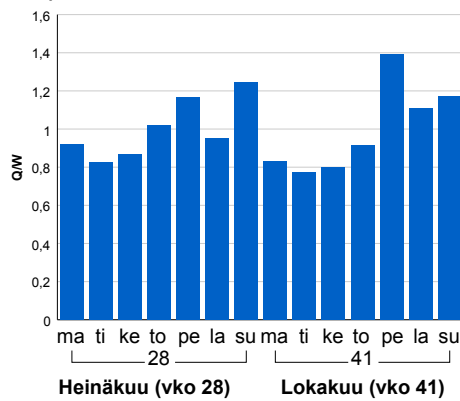


Liikenteen kehitys vv. 2014

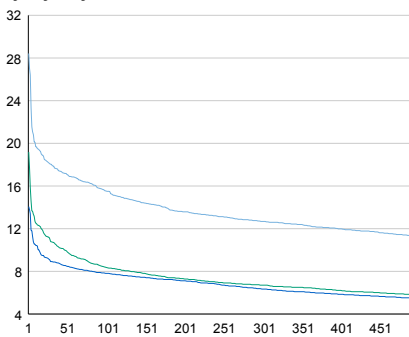


vuosi	2010	2011	2012	2013	2014
Ajoneuvoja/vrk	2 308	2 404	2 387	2 468	2 445
% muut.	1,0%	4,2%	-0,7%	3,4%	-0,9%

Viikonpäivävaihtelut

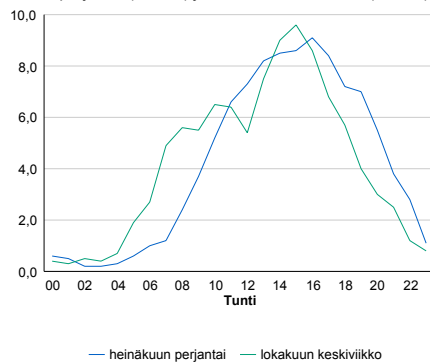


Tuntijärjestyskäyrä



Tuntivaihtelut

Heinäkuun perjantai (vko 28) ja lokakuun keskiviikko (vko 41).



h	q	q/KVL	h	qras	qras/KVL
1	695	28,4%	1	41	18,1%
30	441	18,0%	30	32	14,1%
100	380	15,5%	100	28	12,3%
300	310	12,7%	300	24	10,6%
500	276	11,3%	500	23	10,1%

8.04 LAM-kirja

1026 KOVJOKI (VT 8)

Perustettu 01.01.1992

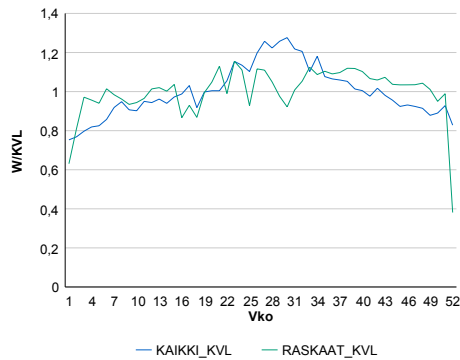
Vuoden 2014 liikennemäärät:

KVL	5 260	KVLRas	849	Tieosa	321	Suunta1	Kokkola
KAVL	5 296	KAVLRas	1 103	Etäisyys	2820	Suunta2	Vaasa
KKVL	6 218	KKVLRas	892	Kaistoja	2		

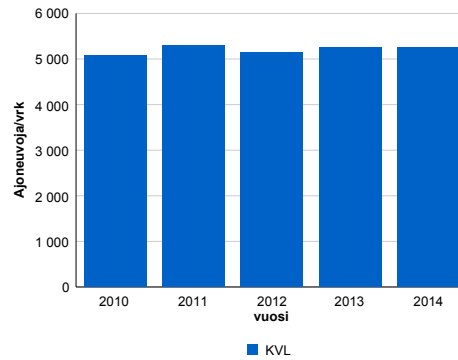
Liikenteen koostumus:

	11 HA-PA	12 KAIP	13 Linja-autot	14 KAPP	15 KATP	16 HA + PK	17 HA + AV		Kevyet ajoneuvot	Raskaat ajoneuvot
ARKILIIKENNE	75,8%	4,3%	0,4%	3,5%	12,7%	2,5%	0,9%		79,2%	20,8%
KOKO VUOSI	80,2%	3,5%	0,5%	2,6%	9,5%	2,8%	0,9%		83,8%	16,2%

Kausivaihtelukertoimet

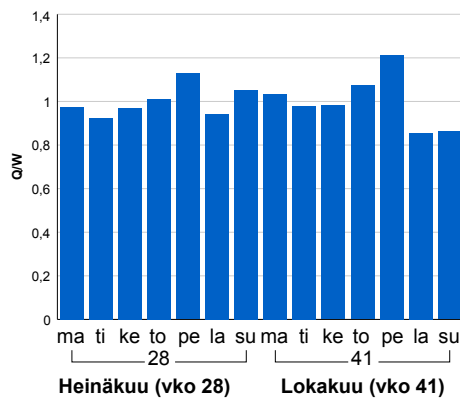


Liikenteen kehitys vv. 2014

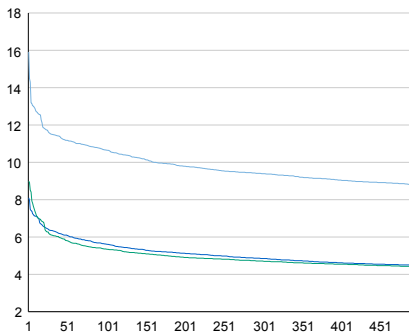


2010	2011	2012	2013	2014
5 079	5 291	5 134	5 247	5 260
1,0%	4,2%	-3,0%	2,2%	0,2%

Viikonpäivävaihtelut

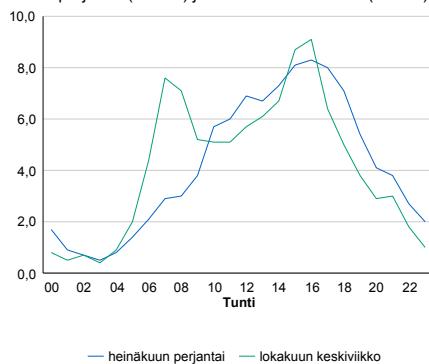


Tuntijärjestyskäyrä



Tuntivaihtelut

Heinäkuun perjantai (vko 28) ja lokakuun keskiviikko (vko 41).



h	q	q/KVL	h	qras	qras/KVL
1	837	15,9%	1	99	11,7%
30	605	11,5%	30	87	10,2%
100	561	10,7%	100	83	9,8%
300	494	9,4%	300	77	9,1%
500	461	8,8%	500	73	8,6%

8.04 LAM-kirja

1027 ALAJÄRVI (VT 16)

Perustettu 25.11.1996

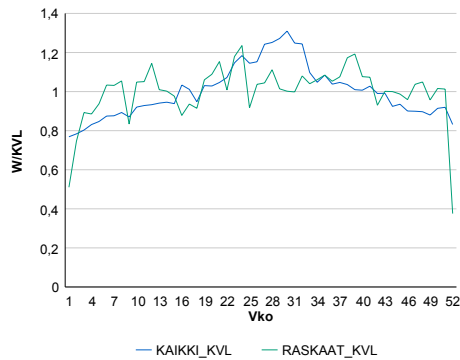
Vuoden 2014 liikennemäärät:

KVL	2 479	KVLras	235	Tieosa	20	Suunta1	Kyyjärvi
KAVL	2 431	KAVLras	304	Etäisyys	1345	Suunta2	Lapua
KKVL	2 938	KKVLras	248	Kaistoja	2		

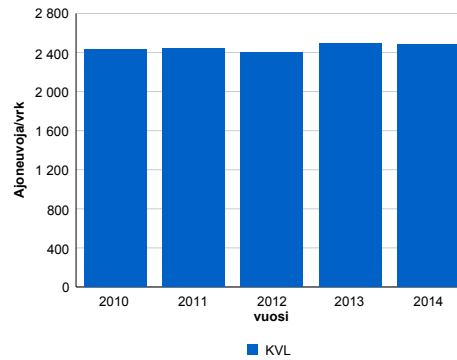
Liikenteen koostumus:

	11 HA-PA	12 KAIP	13 Linja-autot	14 KAPP	15 KATP	16 HA + PK	17 HA + AV		Kevyet ajoneuvot	Raskaat ajoneuvot
ARKILIIKENNE	83,6%	2,8%	1,3%	2,3%	6,2%	2,9%	1,0%	ARKILIIKENNE	87,5%	12,5%
KOKO VUOSI	86,2%	2,3%	1,1%	1,6%	4,5%	3,2%	1,1%	KOKO VUOSI	90,5%	9,5%

Kausivaihtelukertoimet

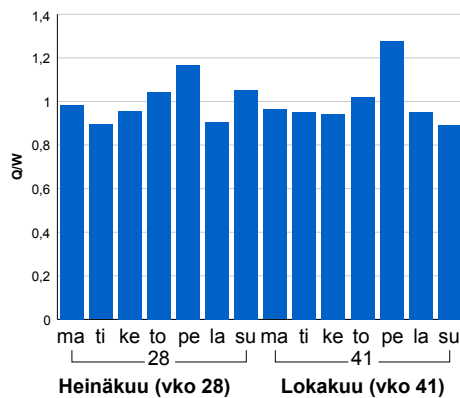


Liikenteen kehitys vv. 2014

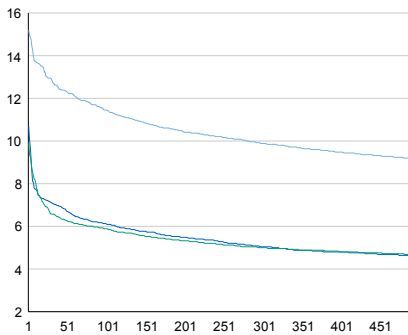


2010	2011	2012	2013	2014
2 436	2 436	2 400	2 488	2 479
2,0%	0,0%	-1,5%	3,7%	-0,4%

Viikonpäivävaihtelut

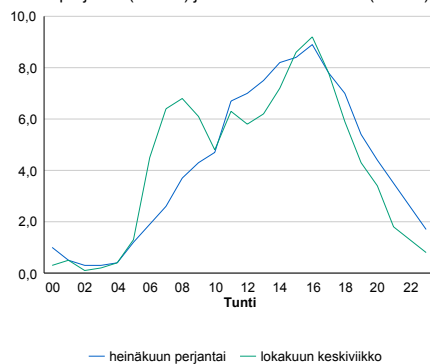


Tuntijärjestyskäyrä



Tuntivaihtelut

Heinäkuun perjantai (vko 28) ja lokakuun keskiviikko (vko 41).



— Suunta 1/KVL — Suunta 2/KVL — Yhteensä /KVL

h	q	q/KVL
1	377	15,2%
30	320	12,9%
100	284	11,5%
300	245	9,9%
500	227	9,2%

h	qras	qras/KVL
1	39	16,6%
30	33	14,0%
100	30	12,8%
300	26	11,1%
500	24	10,2%

8.04 LAM-kirja

1028 EVIJÄRVI (KT 68)

Perustettu 18.11.1996

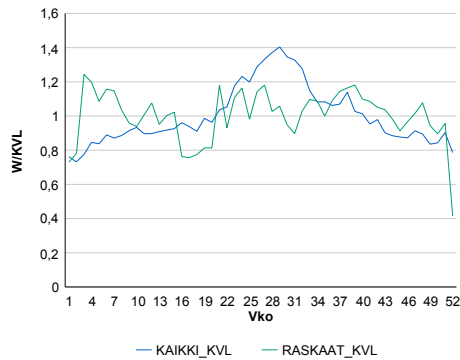
Vuoden 2014 liikennemäärät:

KVL	903	KVLras	113	Tieosa	27	Suunta1	Pietarsaari
KAVL	899	KAVLras	147	Etäisyys	5360	Suunta2	Alajärvi
KKVL	1 127	KKVLras	118	Kaistoja	2		

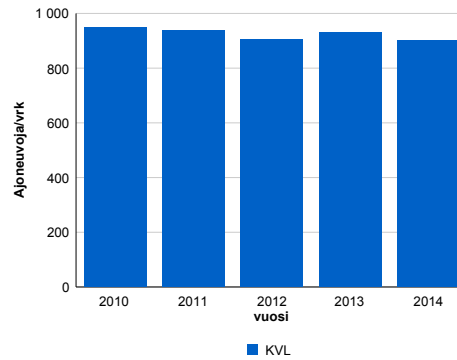
Liikenteen koostumus:

	11 HA-PA	12 KAIP	13 Linja-autot	14 KAPP	15 KATP	16 HA + PK	17 HA + AV		Kevyet ajoneuvot	Raskaat ajoneuvot
ARKILIIKENNE	79,1%	3,5%	0,9%	1,8%	10,1%	3,0%	1,5%		83,6%	16,4%
KOKO VUOSI	82,8%	3,1%	0,8%	1,3%	7,4%	3,2%	1,5%		87,5%	12,5%

Kausivaihtelukertoimet

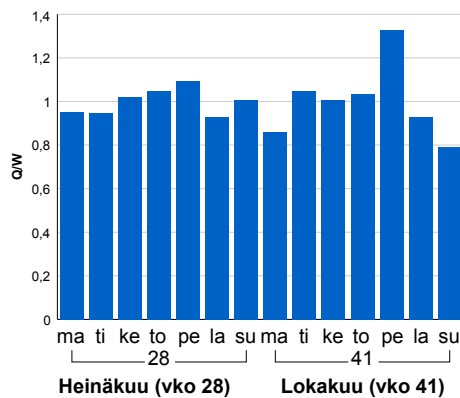


Liikenteen kehitys vv. 2014

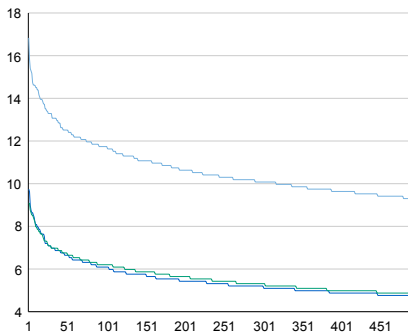


Vuosi	2010	2011	2012	2013	2014
Ajoneuvoja/vrk	949	938	905	930	903
%-muutos	2,0%	-1,2%	-3,4%	2,7%	-2,9%

Viikonpäivävaihtelut

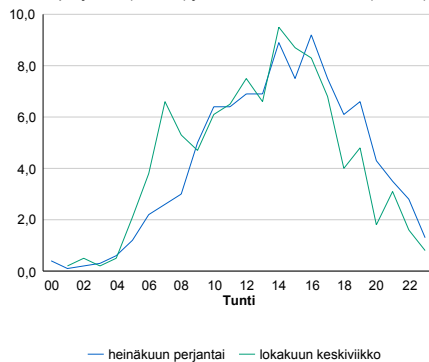


Tuntijärjestyskäyrä



Tuntivaihtelut

Heinäkuun perjantai (vko 28) ja lokakuun keskiviikko (vko 41).



h	q	q/KVL	h	qras	qras/KVL
1	152	16,8%	1	22	19,5%
30	120	13,3%	30	18	15,9%
100	106	11,7%	100	16	14,2%
300	91	10,1%	300	14	12,4%
500	84	9,3%	500	13	11,5%

8.04 LAM-kirja

1029 RAIPPALUOTO (MT 724)

Perustettu 07.11.1997

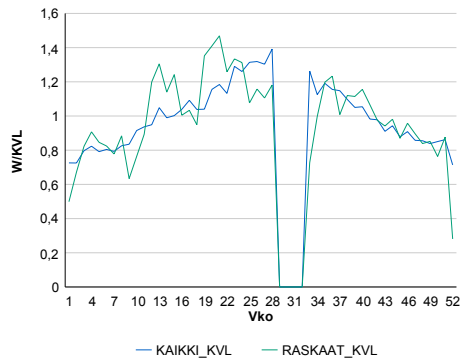
Vuoden 2014 liikennemäärät:

KVL	2 494	KVLras	79	Tieosa	4	Suunta1	Raippaluoto
KAVL	2 548	KAVLras	107	Etäisyys	1915	Suunta2	Vaasa
KKVL	3 170	KKVLras	90	Kaistoja	2		

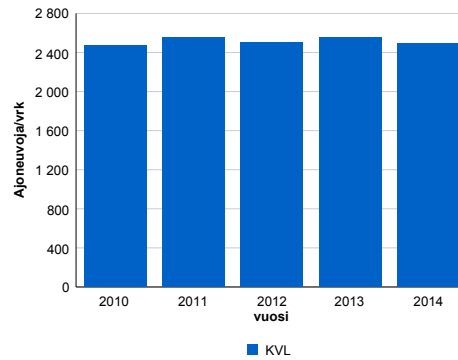
Liikenteen koostumus:

	11 HA-PA	12 KAIP	13 Linja-autot	14 KAPP	15 KATP	16 HA + PK	17 HA + AV		Kevyet ajoneuvot	Raskaat ajoneuvot
ARKILIIKENNE	92,7%	2,7%	0,4%	0,3%	0,8%	2,7%	0,4%	ARKILIIKENNE	95,8%	4,2%
KOKO VUOSI	93,5%	2,1%	0,3%	0,2%	0,5%	2,9%	0,4%	KOKO VUOSI	96,8%	3,2%

Kausivaihtelukertoimet

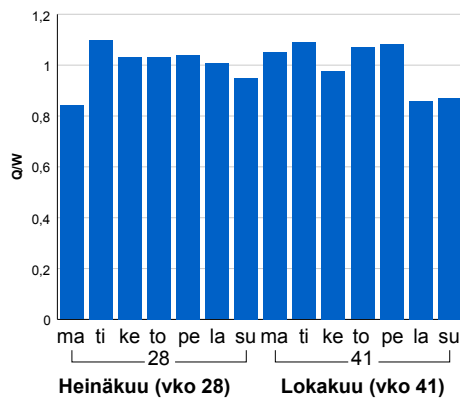


Liikenteen kehitys vv. 2014

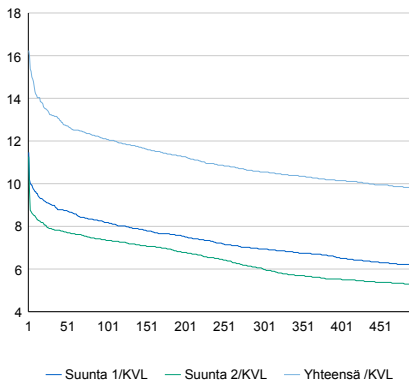


2010	2011	2012	2013	2014
2 470	2 557	2 507	2 555	2 494
0,0%	3,5%	-2,0%	1,9%	-2,4%

Viikonpäivävaihtelut

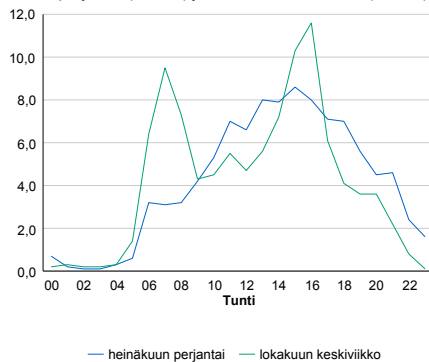


Tuntijärjestyskäyrä



Tuntivaihtelut

Heinäkuun perjantai (vko 28) ja lokakuun keskiviikko (vko 41).



h	q	q/KVL	h	qras	qras/KVL
1	405	16,2%	1	25	31,6%
30	330	13,2%	30	18	22,8%
100	302	12,1%	100	15	19,0%
300	263	10,5%	300	13	16,5%
500	244	9,8%	500	11	13,9%

8.04 LAM-kirja

1030 VAASA MOOTTORIT (VT 3)

Perustettu 16.09.1998

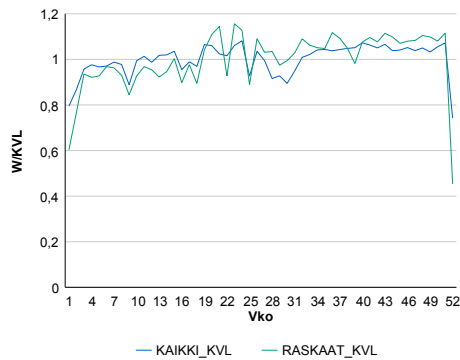
Vuoden 2014 liikennemäärät:

KVL	16 976	KVLras	960	Tieosa	250	Suunta1	Vaasa
KAVL	19 086	KAVLras	1 236	Etäisyys	4648	Suunta2	Laihia
KKVL	16 792	KKVLras	995	Kaistoja	4		

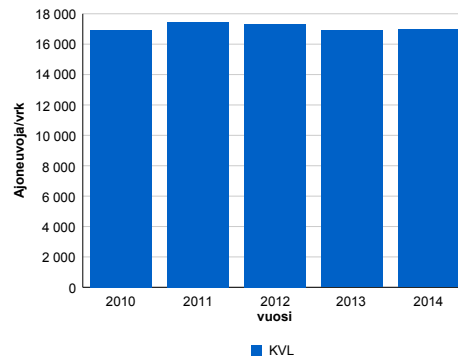
Liikenteen koostumus:

	11 HA-PA	12 KAIIP	13 Linja-autot	14 KAPP	15 KATP	16 HA + PK	17 HA + AV		Kevyet ajoneuvot	Raskaat ajoneuvot
ARKILIIKENNE	91,8%	2,7%	0,3%	1,0%	2,5%	1,5%	0,2%	ARKILIIKENNE	93,5%	6,5%
KOKO VUOSI	92,5%	2,4%	0,3%	0,8%	2,2%	1,7%	0,2%	KOKO VUOSI	94,3%	5,7%

Kausivaihtelukertoimet

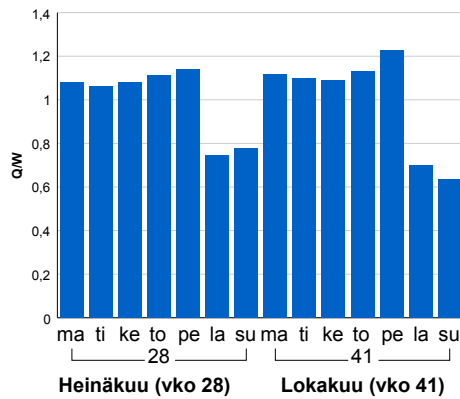


Liikenteen kehitys vv. 2014

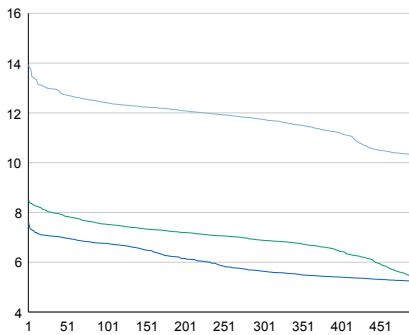


2010	2011	2012	2013	2014
16 925	17 461	17 338	16 896	16 976
-0,7%	3,2%	-0,7%	-2,5%	0,5%

Viikonpäivävaihtelut

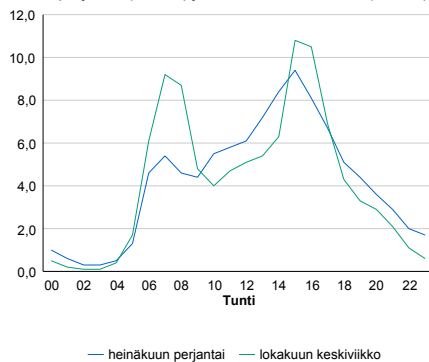


Tuntijärjestyskäyrä



Tuntivaihtelut

Heinäkuun perjantai (vko 28) ja lokakuun keskiviikko (vko 41).



h	q	q/KVL	h	qras	qras/KVL
1	2 365	13,9%	1	127	13,2%
30	2 201	13,0%	30	113	11,8%
100	2 107	12,4%	100	107	11,1%
300	1 993	11,7%	300	99	10,3%
500	1 746	10,3%	500	95	9,9%

8.04 LAM-kirja

1031 ALAHÄRMÄ VOLTTI (VT 19)

Perustettu 09.11.2000

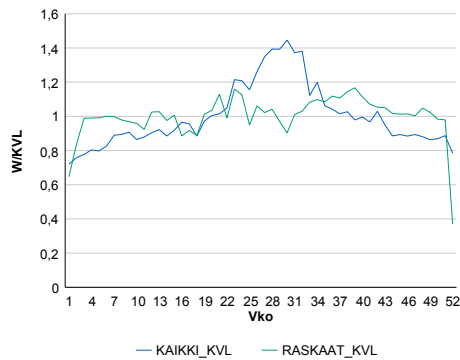
Vuoden 2014 liikennemäärät:

KVL	2 352	KVLras	491	Tieosa	21	Suunta1	Uusikaarlepyy
KAVL	2 369	KAVLras	638	Etäisyys	676	Suunta2	Lapua
KKVL	2 989	KKVLras	507	Kaistoja	2		

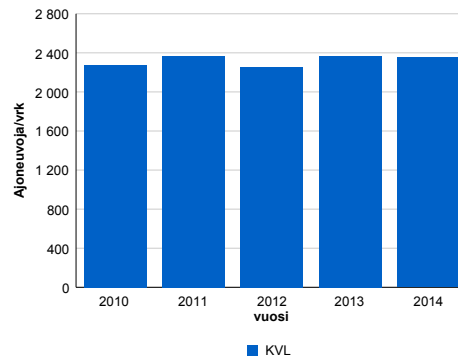
Liikenteen koostumus:

	11 HA-PA	12 KAIIP	13 Linja-autot	14 KAPP	15 KATP	16 HA + PK	17 HA + AV		Kevyet ajoneuvot	Raskaat ajoneuvot
ARKILIIKENNE	69,4%	4,8%	0,4%	5,3%	16,4%	2,6%	1,0%	ARKILIIKENNE	73,1%	26,9%
KOKO VUOSI	75,2%	3,9%	0,5%	3,9%	12,5%	2,9%	1,0%	KOKO VUOSI	79,1%	20,9%

Kausivaihtelukertoimet

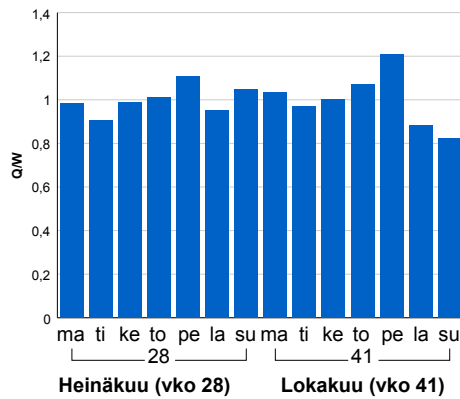


Liikenteen kehitys vv. 2014

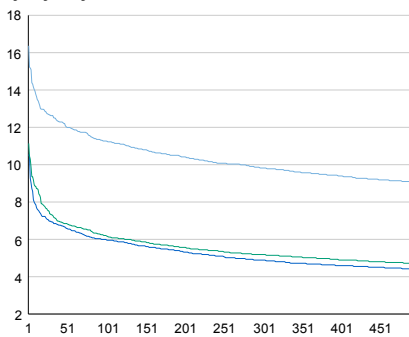


2010	2011	2012	2013	2014
2 277	2 365	2 257	2 367	2 352
0,8%	3,9%	-4,6%	4,9%	-0,7%

Viikonpäivävaihtelut

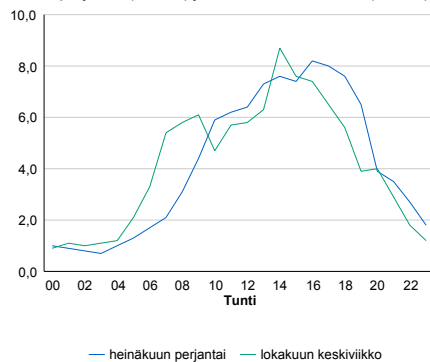


Tuntijärjestyskäyrä



Tuntivaihtelut

Heinäkuun perjantai (vko 28) ja lokakuun keskiviikko (vko 41).



— Suunta 1/KVL — Suunta 2/KVL — Yhteensä /KVL

h	q	q/KVL	h	qras	qras/KVL
1	385	16,4%	1	68	13,8%
30	297	12,6%	30	53	10,8%
100	265	11,3%	100	49	10,0%
300	231	9,8%	300	44	9,0%
500	212	9,0%	500	42	8,6%

8.04 LAM-kirja

1032 NURMO MUNAKKA (VT 18)

Perustettu 05.12.2001

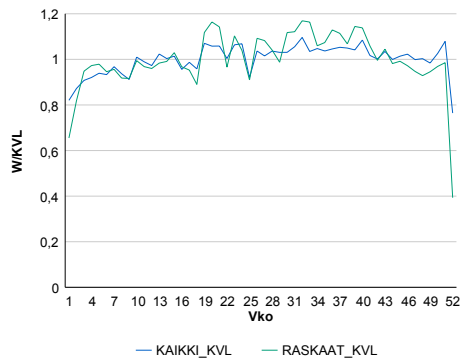
Vuoden 2014 liikennemäärät:

KVL	8 001	KVLras	414	Tieosa	9	Suunta1	Seinäjoki
KAVL	8 654	KAVLras	550	Etäisyys	5264	Suunta2	Ylistaro
KKVL	8 264	KKVLras	441	Kaistoja	2		

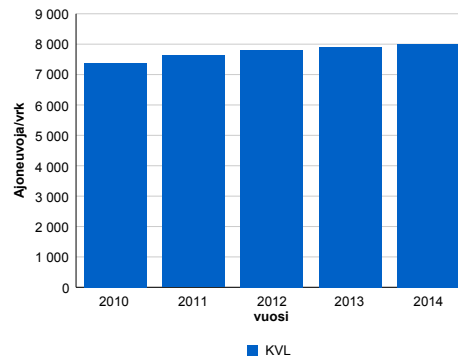
Liikenteen koostumus:

	11 HA-PA	12 KAIIP	13 Linja-autot	14 KAPP	15 KATP	16 HA + PK	17 HA + AV		Kevyet ajoneuvot	Raskaat ajoneuvot
ARKILIIKENNE	91,5%	2,8%	0,3%	0,7%	2,5%	1,8%	0,4%	ARKILIIKENNE	93,6%	6,4%
KOKO VUOSI	92,5%	2,3%	0,3%	0,5%	2,0%	1,9%	0,4%	KOKO VUOSI	94,8%	5,2%

Kausivaihtelukertoimet

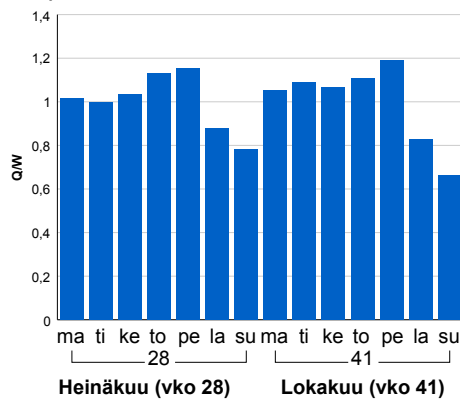


Liikenteen kehitys vv. 2014

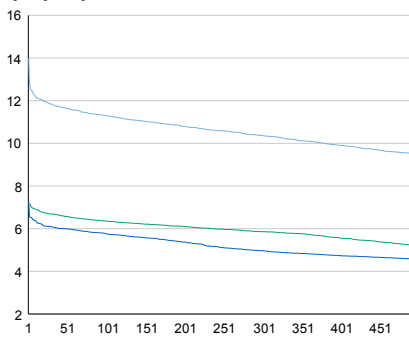


vuosi	2010	2011	2012	2013	2014
Ajoneuvoja/vrk	7 380	7 630	7 809	7 897	8 001
%	5,3%	3,4%	2,3%	1,1%	1,3%

Viikonpäivävaihtelut

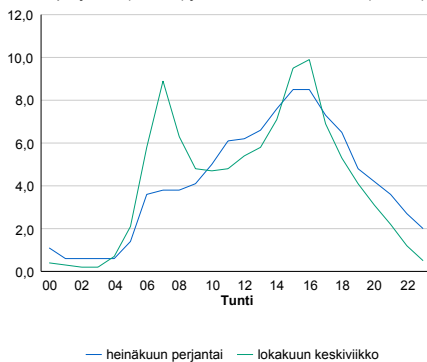


Tuntijärjestyskäyrä



Tuntivaihtelut

Heinäkuun perjantai (vko 28) ja lokakuun keskiviikko (vko 41).



— Suunta 1/KVL — Suunta 2/KVL — Yhteensä /KVL

h	q	q/KVL
1	1 119	14,0%
30	948	11,8%
100	904	11,3%
300	829	10,4%
500	759	9,5%

h	qras	qras/KVL
1	62	15,0%
30	52	12,6%
100	48	11,6%
300	44	10,6%
500	41	9,9%

8.04 LAM-kirja

1033 ALAVUS TUURI (VT 18)

Perustettu 09.11.2001

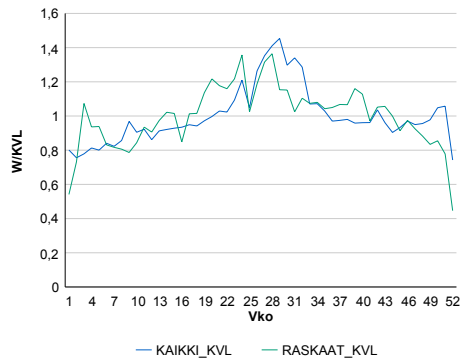
Vuoden 2014 liikennemäärät:

KVL	5 095	KVLras	242	Tieosa	20	Suunta1	Töysä
KAVL	5 139	KAVLras	298	Etäisyys	4096	Suunta2	Alavus
KKVL	6 225	KKVLras	279	Kaistoja	2		

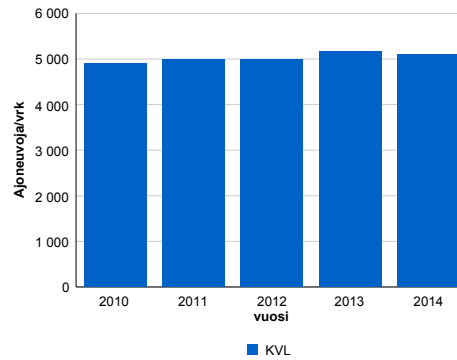
Liikenteen koostumus:

	11 HA-PA	12 KAIP	13 Linja-autot	14 KAPP	15 KATP	16 HA + PK	17 HA + AV		Kevyet ajoneuvot	Raskaat ajoneuvot
ARKILIIKENNE	91,2%	2,5%	0,3%	0,6%	2,4%	2,3%	0,7%	ARKILIIKENNE	94,2%	5,8%
KOKO VUOSI	92,1%	2,1%	0,3%	0,5%	1,9%	2,5%	0,7%	KOKO VUOSI	95,3%	4,7%

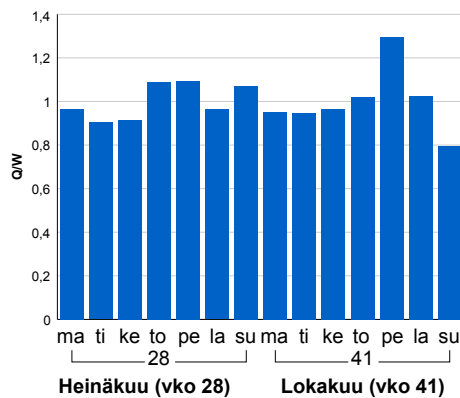
Kausivaihtelukertoimet



Liikenteen kehitys vv. 2014

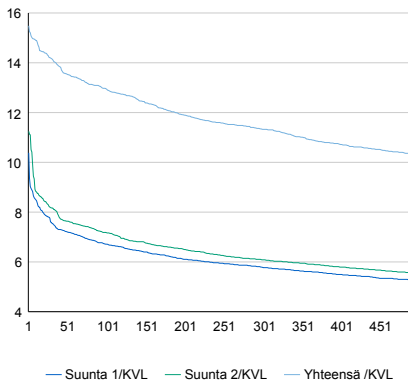


Viikonpäivävaihtelut



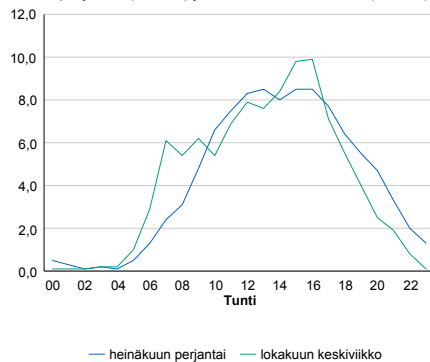
2010	2011	2012	2013	2014
4 901	4 981	4 989	5 163	5 095
-0,1%	1,6%	0,2%	3,5%	-1,3%

Tuntijärjestyskäyrä



Tuntivaihtelut

Heinäkuun perjantai (vko 28) ja lokakuun keskiviikko (vko 41).



h	q	q/KVL
1	789	15,5%
30	722	14,2%
100	660	13,0%
300	577	11,3%
500	526	10,3%

h	qras	qras/KVL
1	50	20,7%
30	36	14,9%
100	33	13,6%
300	29	12,0%
500	26	10,7%

8.04 LAM-kirja

1034 SEINÄJOKI (VT 19)

Perustettu 30.12.2001

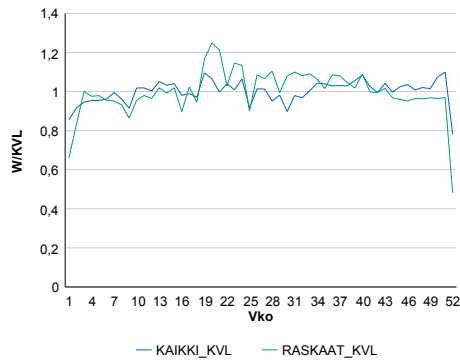
Vuoden 2014 liikennemäärät:

KVL	19 276	KVLras	1 284	Tieosa	6	Suunta1	Lapua
KAVL	21 172	KAVLras	1 609	Etäisyys	902	Suunta2	Ilmajoki
KKVL	19 043	KKVLras	1 360	Kaistoja	4		

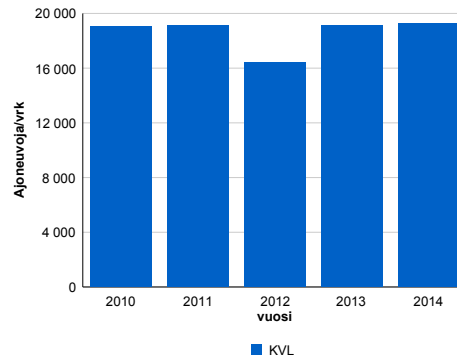
Liikenteen koostumus:

	11 HA-PA	12 KAIP	13 Linja-autot	14 KAPP	15 KATP	16 HA + PK	17 HA + AV		Kevyet ajoneuvot	Raskaat ajoneuvot
ARKILIIKENNE	89,6%	2,9%	0,3%	0,8%	3,6%	2,3%	0,5%	ARKILIIKENNE	92,4%	7,6%
KOKO VUOSI	90,5%	2,5%	0,3%	0,7%	3,1%	2,4%	0,5%	KOKO VUOSI	93,3%	6,7%

Kausivaihtelukertoimet

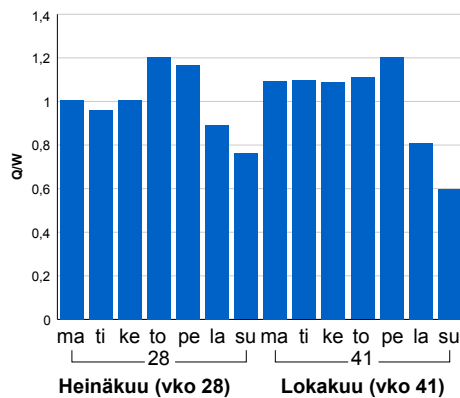


Liikenteen kehitys vv. 2014

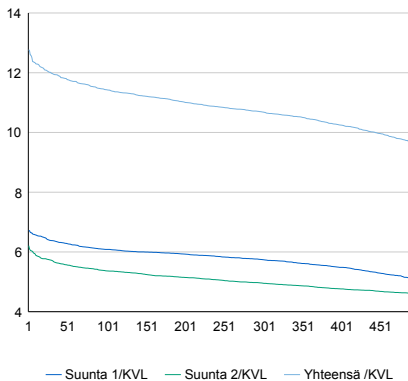


vuosi	2010	2011	2012	2013	2014
Ajoneuvoajvvrk	19 039	19 154	16 394	19 099	19 276
% muut.	3,3%	0,6%	-14,4%	16,5%	0,9%

Viikonpäivävaihtelut

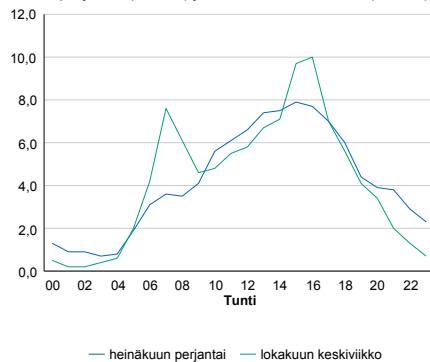


Tuntijärjestyskäyrä



Tuntivaihtelut

Heinäkuun perjantai (vko 28) ja lokakuun keskiviikko (vko 41).



h	q	q/KVL	h	qras	qras/KVL
1	2 462	12,8%	1	170	13,2%
30	2 309	12,0%	30	145	11,3%
100	2 204	11,4%	100	130	10,1%
300	2 060	10,7%	300	120	9,3%
500	1 846	9,6%	500	114	8,9%

8.04 LAM-kirja

1035 KAUHAVA (KT 63)

Perustettu 16.12.2002

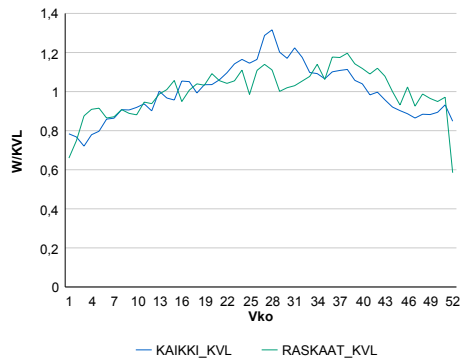
Vuoden 2014 liikennemäärät:

KVL	2 497	KVLras	289	Tieosa	2	Suunta1	Kortesjärvi
KAVL	2 451	KAVLras	344	Etäisyys	1950	Suunta2	Kauhava
KKVL	2 925	KKVLras	308	Kaistoja	2		

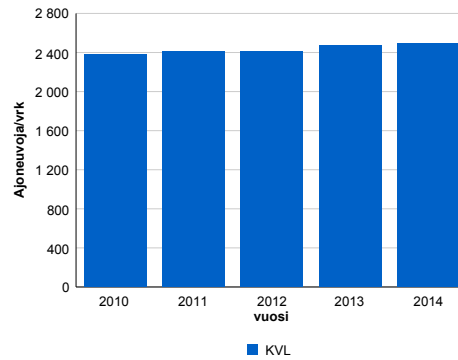
Liikenteen koostumus:

	11 HA-PA	12 KAIP	13 Linja-autot	14 KAPP	15 KATP	16 HA + PK	17 HA + AV		Kevyet ajoneuvot	Raskaat ajoneuvot
ARKILIIKENNE	81,2%	4,5%	0,7%	1,6%	7,3%	3,6%	1,2%	ARKILIIKENNE	86,0%	14,0%
KOKO VUOSI	83,5%	3,9%	0,7%	1,2%	5,8%	3,8%	1,1%	KOKO VUOSI	88,4%	11,6%

Kausivaihtelukertoimet

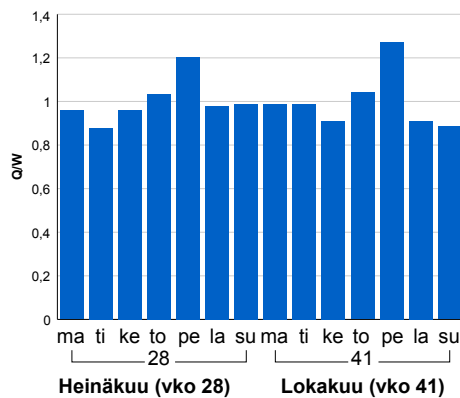


Liikenteen kehitys vv. 2014

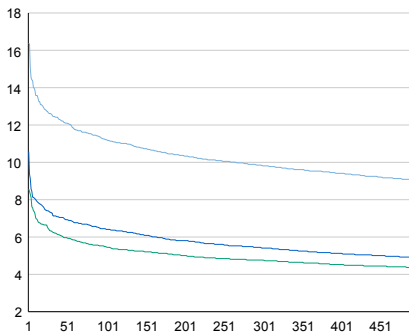


2010	2011	2012	2013	2014
2 378	2 409	2 408	2 476	2 497
3,8%	1,3%	0,0%	2,8%	0,8%

Viikonpäivävaihtelut

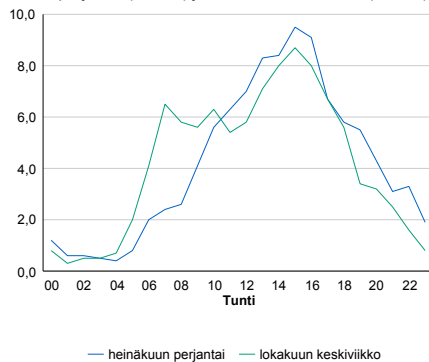


Tuntijärjestyskäyrä



Tuntivaihtelut

Heinäkuun perjantai (vko 28) ja lokakuun keskiviikko (vko 41).



— Suunta 1/KVL — Suunta 2/KVL — Yhteensä /KVL

h	q	q/KVL
1	409	16,4%
30	314	12,6%
100	280	11,2%
300	245	9,8%
500	226	9,1%

h	qras	qras/KVL
1	57	19,7%
30	35	12,1%
100	31	10,7%
300	27	9,3%
500	25	8,7%

8.04 LAM-kirja

1036 PIETARSAARI (KT 68)

Perustettu 27.11.2002

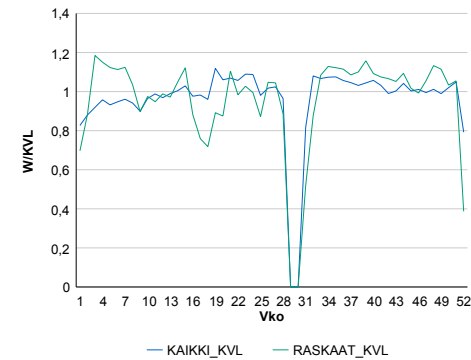
Vuoden 2014 liikennemäärät:

KVL	7 056	KVLras	744	Tieosa	38	Suunta1	Pietarsaari
KAVL	7 964	KAVLras	1 009	Etäisyys	1860	Suunta2	Evijärvi
KKVL	7 280	KKVLras	728	Kaistoja	2		

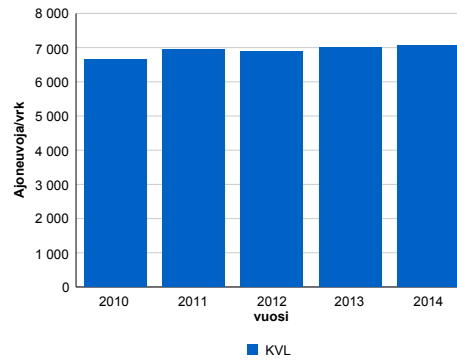
Liikenteen koostumus:

	11 HA-PA	12 KAIP	13 Linja-autot	14 KAPP	15 KATP	16 HA + PK	17 HA + AV		Kevyet ajoneuvot	Raskaat ajoneuvot
ARKILIIKENNE	84,5%	3,1%	0,4%	1,1%	8,0%	2,3%	0,6%	ARKILIIKENNE	87,3%	12,7%
KOKO VUOSI	86,7%	2,7%	0,4%	0,9%	6,6%	2,3%	0,5%	KOKO VUOSI	89,5%	10,5%

Kausivaihtelukertoimet

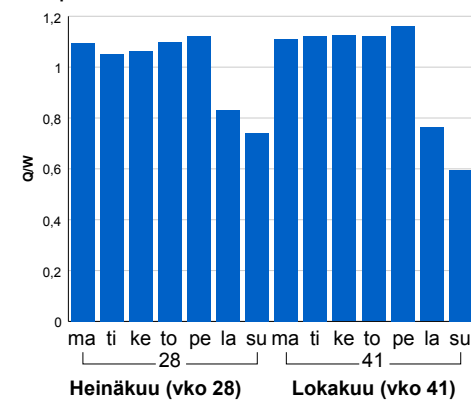


Liikenteen kehitys vv. 2014

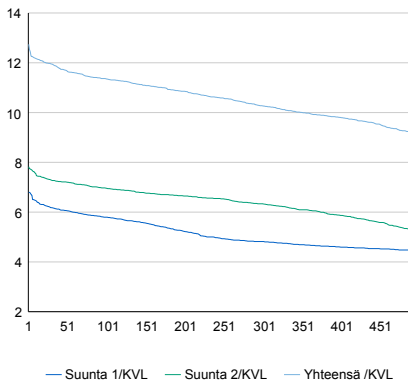


2010	2011	2012	2013	2014
6 666	6 956	6 895	7 009	7 056
3,6%	4,4%	-0,9%	1,7%	0,7%

Viikonpäivävaihtelut

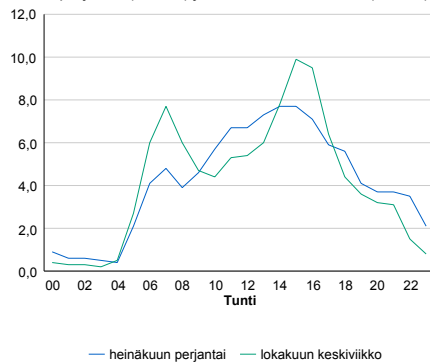


Tuntijärjestyskäyrä



Tuntivaihtelut

Heinäkuun perjantai (vko 28) ja lokakuun keskiviikko (vko 41).



h	q	q/KVL	h	qras	qras/KVL
1	899	12,7%	1	105	14,1%
30	843	11,9%	30	90	12,1%
100	801	11,4%	100	86	11,6%
300	725	10,3%	300	79	10,6%
500	647	9,2%	500	76	10,2%

8.04 LAM-kirja

1037 NURMO UITTOO (VT 18)

Perustettu 01.12.2003

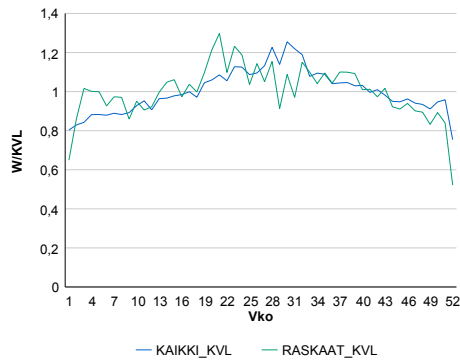
Vuoden 2014 liikennemäärät:

KVL	5 446	KVLras	454	Tieosa	13	Suunta1	Kuortane
KAVL	5 580	KAVLras	536	Etäisyys	615	Suunta2	Seinäjoki
KKVL	6 211	KKVLras	493	Kaistoja	2		

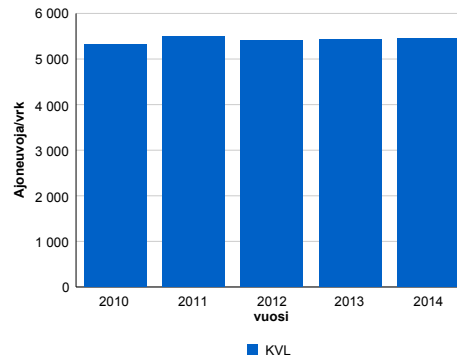
Liikenteen koostumus:

	11 HA-PA	12 KAIP	13 Linja-autot	14 KAPP	15 KATP	16 HA + PK	17 HA + AV		Kevyet ajoneuvot	Raskaat ajoneuvot
ARKILIIKENNE	86,3%	3,6%	1,0%	1,1%	3,8%	3,3%	0,8%	ARKILIIKENNE	90,4%	9,6%
KOKO VUOSI	87,4%	3,3%	1,0%	0,9%	3,2%	3,5%	0,7%	KOKO VUOSI	91,7%	8,3%

Kausivaihtelukertoimet

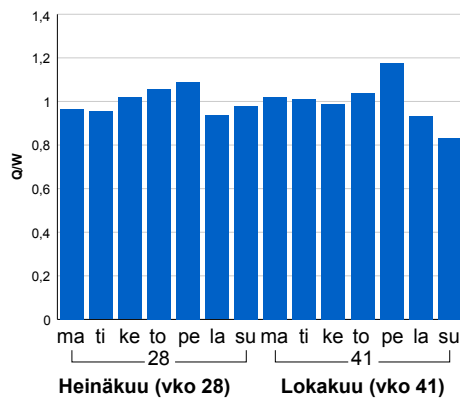


Liikenteen kehitys vv. 2014

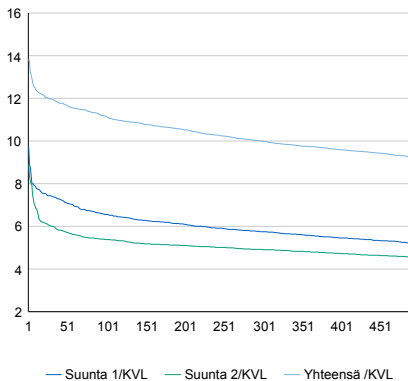


2010	2011	2012	2013	2014
5 317	5 489	5 409	5 422	5 446
0,4%	3,2%	-1,5%	0,2%	0,4%

Viikonpäivävaihtelut



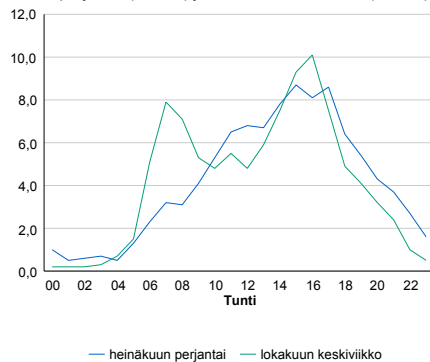
Tuntijärjestyskäyrä



h	q	q/KVL	h	qras	qras/KVL
1	753	13,8%	1	68	15,0%
30	652	12,0%	30	56	12,3%
100	608	11,2%	100	50	11,0%
300	544	10,0%	300	45	9,9%
500	503	9,2%	500	42	9,3%

Tuntivaihtelut

Heinäkuun perjantai (vko 28) ja lokakuun keskiviikko (vko 41).



8.04 LAM-kirja

1038 KAUSTINEN (KT 63)

Perustettu 26.11.2003

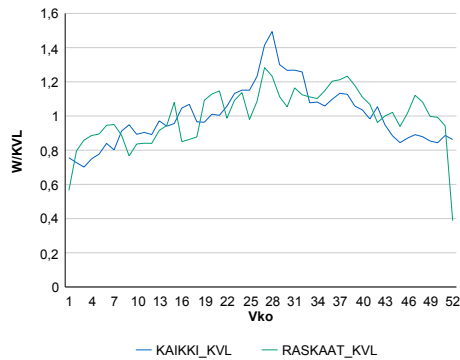
Vuoden 2014 liikennemäärät:

KVL	2 515	KVLras	248	Tieosa	17	Suunta1	Toholampi
KAVL	2 429	KAVLras	307	Etäisyys	3460	Suunta2	Kaustinen
KKVL	3 071	KKVLras	278	Kaistoja	2		

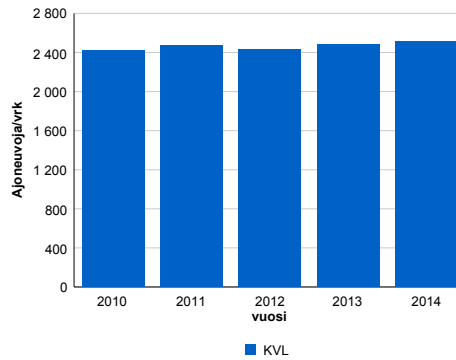
Liikenteen koostumus:

	11 HA-PA	12 KAIP	13 Linja-autot	14 KAPP	15 KATP	16 HA + PK	17 HA + AV		Kevyet ajoneuvot	Raskaat ajoneuvot
ARKILIIKENNE	82,2%	4,0%	0,3%	1,3%	7,1%	4,3%	0,8%		87,4%	12,6%
KOKO VUOSI	84,7%	3,2%	0,3%	1,0%	5,4%	4,6%	0,8%		90,1%	9,9%

Kausivaihtelukertoimet

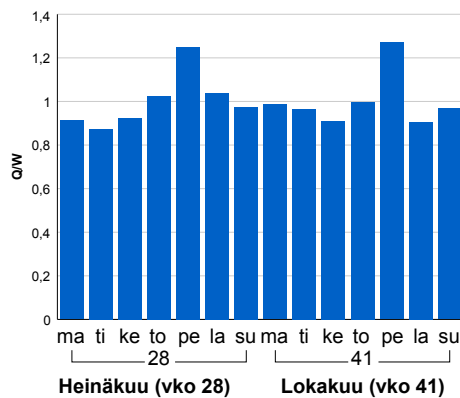


Liikenteen kehitys vv. 2014

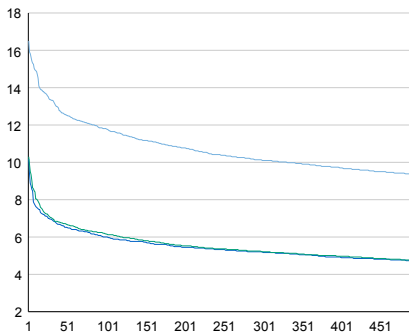


Vuosi	2010	2011	2012	2013	2014
Ajoneuvoja/vrk	2 416	2 467	2 428	2 479	2 515
%-muutos	1,8%	2,1%	-1,6%	2,1%	1,5%

Viikonpäivävaihtelut

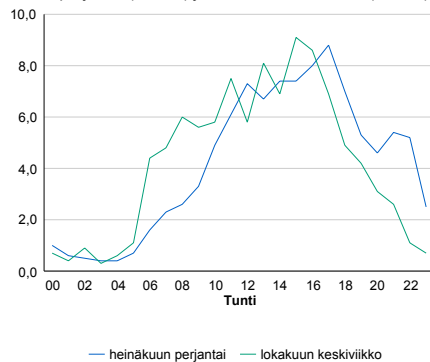


Tuntijärjestyskäyrä



Tuntivaihtelut

Heinäkuun perjantai (vko 28) ja lokakuun keskiviikko (vko 41).



h	q	q/KVL	h	qras	qras/KVL
1	415	16,5%	1	53	21,4%
30	335	13,3%	30	32	12,9%
100	297	11,8%	100	28	11,3%
300	254	10,1%	300	25	10,1%
500	235	9,3%	500	23	9,3%

8.04 LAM-kirja

1039 ÄHTÄRI (KT 68)

Perustettu 18.06.2004

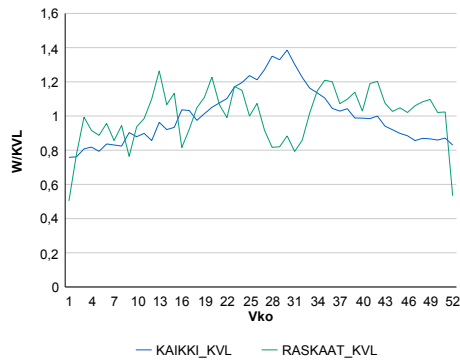
Vuoden 2014 liikennemäärät:

KVL	2 102	KVLras	94	Tieosa	7	Suunta1	Ähtäri
KAVL	2 120	KAVLras	122	Etäisyys	542	Suunta2	Virrat
KKVL	2 597	KKVLras	92	Kaistoja	2		

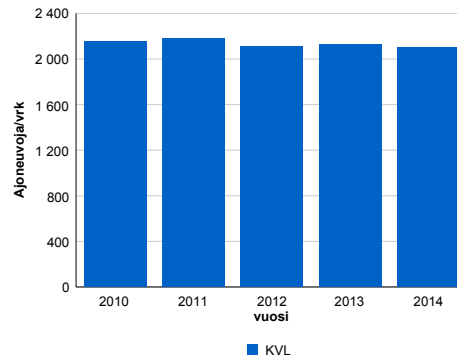
Liikenteen koostumus:

	11 HA-PA	12 KAIP	13 Linja-autot	14 KAPP	15 KATP	16 HA + PK	17 HA + AV		Kevyet ajoneuvot	Raskaat ajoneuvot
ARKILIIKENNE	91,2%	2,2%	0,5%	0,5%	2,5%	2,7%	0,4%		94,3%	5,7%
KOKO VUOSI	92,3%	1,8%	0,5%	0,4%	1,8%	2,9%	0,4%		95,5%	4,5%

Kausivaihtelukertoimet

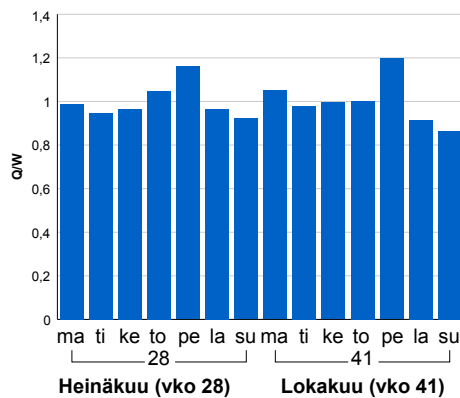


Liikenteen kehitys vv. 2014

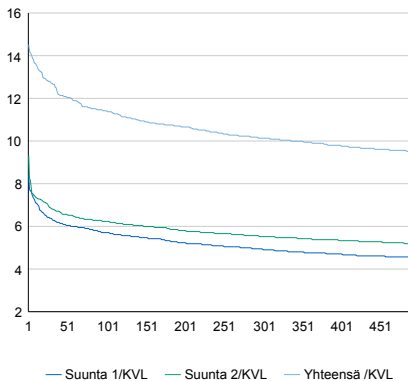


2010	2011	2012	2013	2014
2 152	2 180	2 114	2 124	2 102
-0,7%	1,3%	-3,0%	0,5%	-1,0%

Viikonpäivävaihtelut

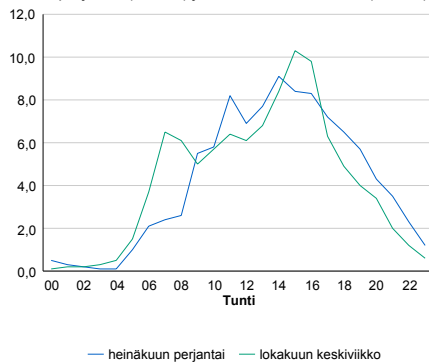


Tuntijärjestyskäyrä



Tuntivaihtelut

Heinäkuun perjantai (vko 28) ja lokakuun keskiviikko (vko 41).



h	q	q/KVL	h	qras	qras/KVL
1	305	14,5%	1	25	26,6%
30	267	12,7%	30	18	19,1%
100	240	11,4%	100	15	16,0%
300	213	10,1%	300	13	13,8%
500	199	9,5%	500	12	12,8%

8.04 LAM-kirja

1040 KANNUS (VT 28)

Perustettu 06.07.2004

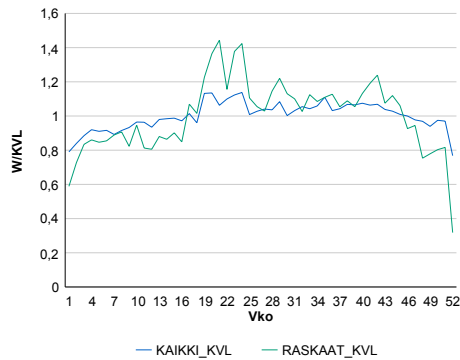
Vuoden 2014 liikennemäärät:

KVL	3 988	KVLras	502	Tieosa	6	Suunta1	Kannus
KAVL	4 327	KAVLras	657	Etäisyys	603	Suunta2	Kokkola
KKVL	4 210	KKVLras	572	Kaistoja	2		

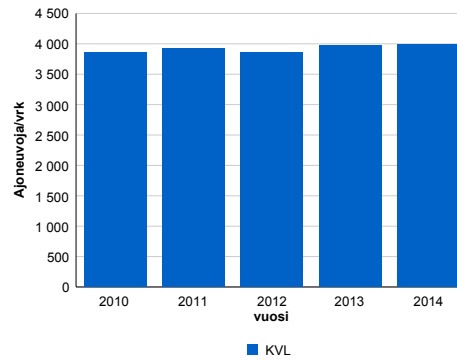
Liikenteen koostumus:

	11 HA-PA	12 KAIP	13 Linja-autot	14 KAPP	15 KATP	16 HA + PK	17 HA + AV		Kevyet ajoneuvot	Raskaat ajoneuvot
ARKILIIKENNE	81,2%	4,6%	0,5%	1,3%	8,8%	2,8%	0,8%		84,8%	15,2%
KOKO VUOSI	83,7%	4,0%	0,5%	1,1%	7,0%	3,0%	0,7%		87,4%	12,6%

Kausivaihtelukertoimet

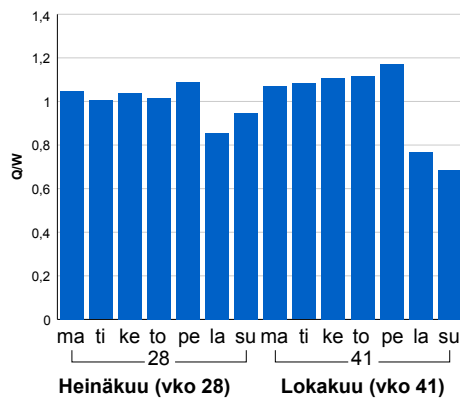


Liikenteen kehitys vv. 2014

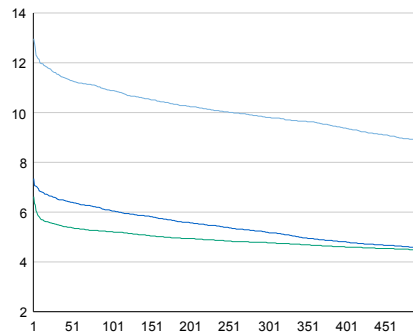


2010	2011	2012	2013	2014
3 856	3 921	3 850	3 981	3 988
3,1%	1,7%	-1,8%	3,4%	0,2%

Viikonpäivävaihtelut

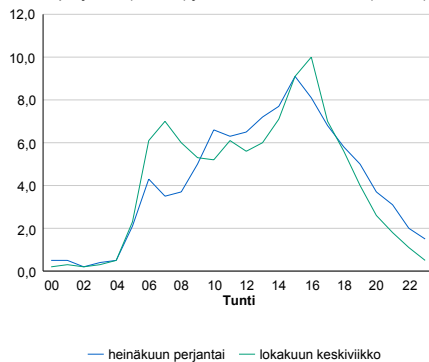


Tuntijärjestyskäyrä



Tuntivaihtelut

Heinäkuun perjantai (vko 28) ja lokakuun keskiviikko (vko 41).



— Suunta 1/KVL — Suunta 2/KVL — Yhteensä /KVL

h	q	q/KVL
1	517	13,0%
30	461	11,6%
100	434	10,9%
300	391	9,8%
500	353	8,9%

h	qras	qras/KVL
1	78	15,5%
30	69	13,7%
100	65	12,9%
300	56	11,2%
500	52	10,4%

8.04 LAM-kirja

1041 KAUSTINEN VIIPE (VT 13)

Perustettu 17.12.2004

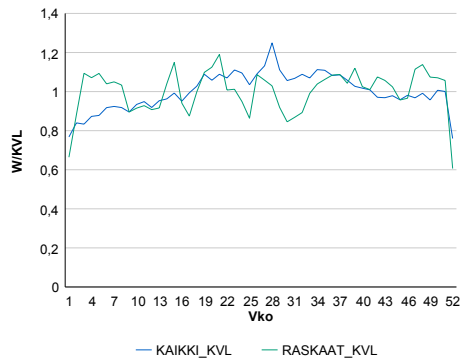
Vuoden 2014 liikennemäärät:

KVL	3 462	KVLras	385	Tieosa	108	Suunta1	Kyyjärvi
KAVL	3 741	KAVLras	480	Etäisyys	2516	Suunta2	Kokkola
KKVL	3 807	KKVLras	371	Kaistoja	2		

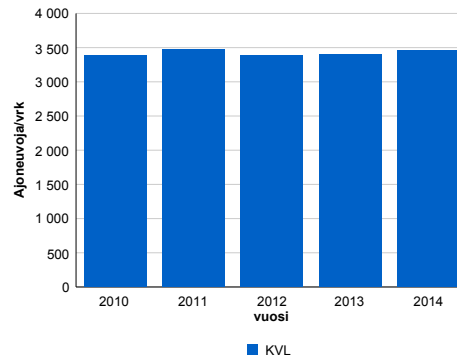
Liikenteen koostumus:

	11 HA-PA	12 KAIP	13 Linja-autot	14 KAPP	15 KATP	16 HA + PK	17 HA + AV		Kevyet ajoneuvot	Raskaat ajoneuvot
ARKILIIKENNE	83,4%	3,4%	0,8%	1,4%	7,2%	3,0%	0,7%	ARKILIIKENNE	87,2%	12,8%
KOKO VUOSI	85,0%	3,0%	0,8%	1,2%	6,1%	3,2%	0,7%	KOKO VUOSI	88,9%	11,1%

Kausivaihtelukertoimet

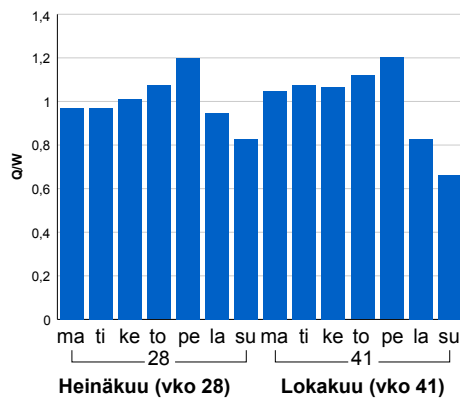


Liikenteen kehitys vv. 2014

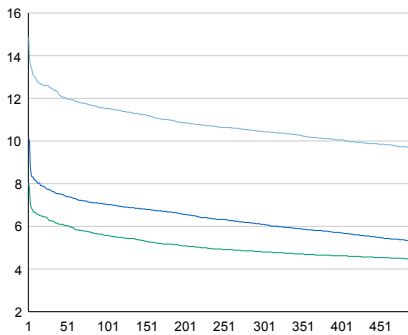


2010	2011	2012	2013	2014
3 392	3 479	3 386	3 405	3 462
3,9%	2,5%	-2,7%	0,6%	1,7%

Viikonpäivävaihtelut

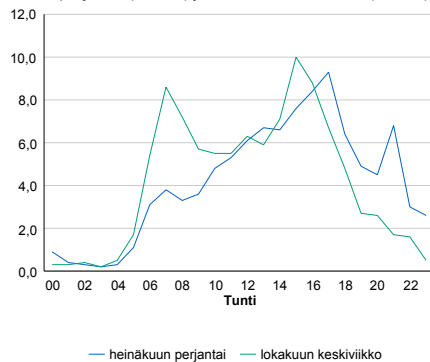


Tuntijärjestyskäyrä



Tuntivaihtelut

Heinäkuun perjantai (vko 28) ja lokakuun keskiviikko (vko 41).



h	q	q/KVL	h	qras	qras/KVL
1	515	14,9%	1	65	16,9%
30	432	12,5%	30	47	12,2%
100	399	11,5%	100	43	11,2%
300	362	10,5%	300	39	10,1%
500	334	9,6%	500	37	9,6%

8.04 LAM-kirja

1042 KAUAJOKI POHJ. (KT 67)

Perustettu 08.12.2004

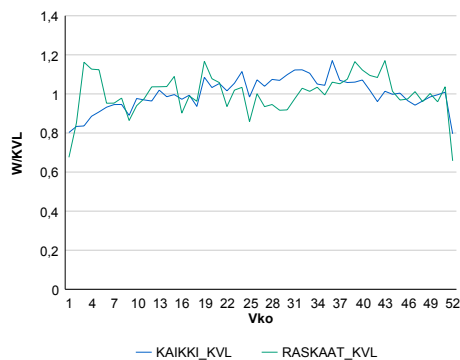
Vuoden 2014 liikennemäärät:

KVL	3 601	KVLras	385	Tieosa	14	Suunta1	Kurikka
KAVL	3 815	KAVLras	493	Etäisyys	5158	Suunta2	Kauhajoki
KKVL	3 851	KKVLras	373	Kaistoja	2		

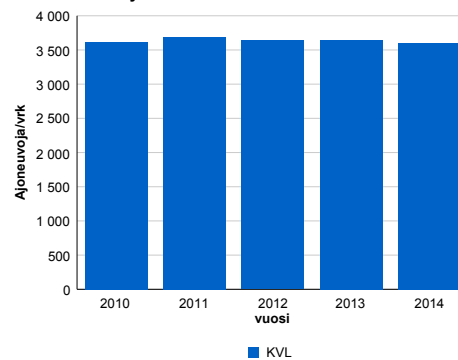
Liikenteen koostumus:

	11 HA-PA	12 KAIIP	13 Linja-autot	14 KAPP	15 KATP	16 HA + PK	17 HA + AV		Kevyet ajoneuvot	Raskaat ajoneuvot
ARKILIIKENNE	82,9%	3,9%	0,9%	1,6%	6,5%	3,3%	0,9%	ARKILIIKENNE	87,1%	12,9%
KOKO VUOSI	85,0%	3,3%	1,0%	1,3%	5,2%	3,4%	0,8%	KOKO VUOSI	89,3%	10,7%

Kausivaihtelukertoimet

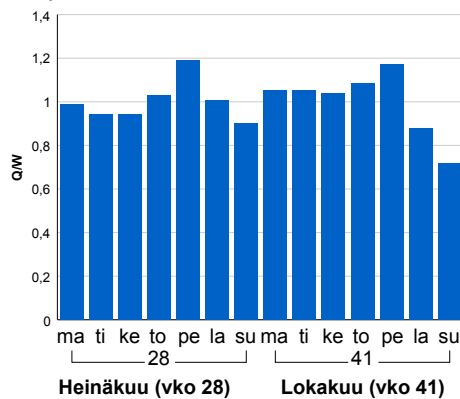


Liikenteen kehitys vv. 2014

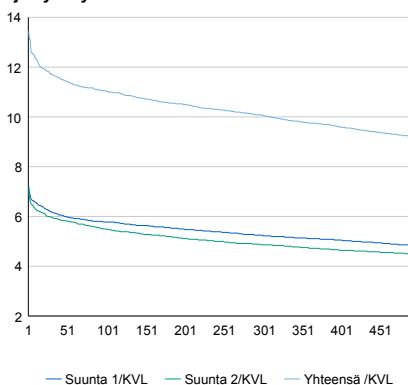


vuosi	2010	2011	2012	2013	2014
Ajoneuvoja/vrk	3 618	3 689	3 641	3 649	3 601
%	0,9%	2,0%	-1,3%	0,2%	-1,3%

Viikonpäivävaihtelut



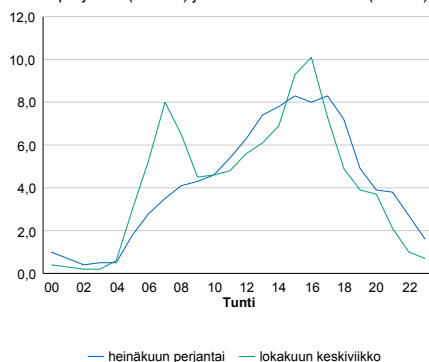
Tuntijärjestyskäyrä



h	q	q/KVL	h	qras	qras/KVL
1	484	13,4%	1	55	14,3%
30	421	11,7%	30	48	12,5%
100	397	11,0%	100	44	11,4%
300	363	10,1%	300	40	10,4%
500	331	9,2%	500	38	9,9%

Tuntivaihtelut

Heinäkuun perjantai (vko 28) ja lokakuun keskiviikko (vko 41).



8.04 LAM-kirja

1043 KURIKKA PANTTIL (MT 17367)

Perustettu 01.07.2005

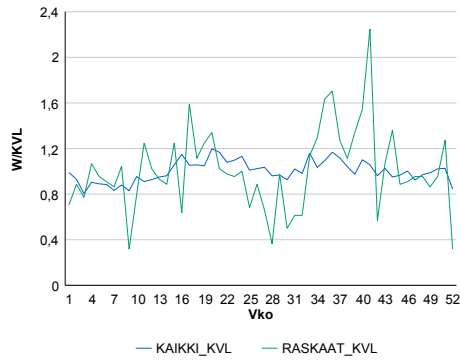
Vuoden 2014 liikennemäärät:

KVL	234	KVLras	6	Tieosa	1	Suunta1	Viitala
KAVL	236	KAVLras	8	Etäisyys	2650	Suunta2	Äijälä
KKVL	242	KKVLras	5	Kaistoja	2		

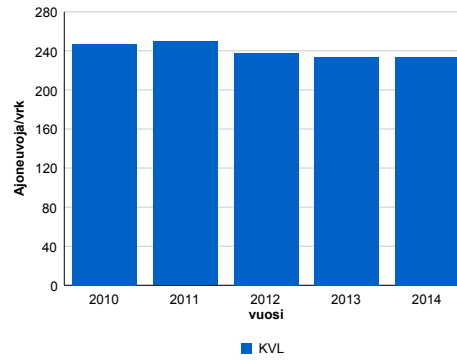
Liikenteen koostumus:

	11 HA-PA	12 KAIP	13 Linja-autot	14 KAPP	15 KATP	16 HA + PK	17 HA + AV		Kevyet ajoneuvot	Raskaat ajoneuvot
ARKILIIKENNE	92,7%	1,8%	0,6%	0,4%	0,6%	3,4%	0,6%	ARKILIIKENNE	96,7%	3,3%
KOKO VUOSI	93,4%	1,5%	0,5%	0,3%	0,5%	3,4%	0,5%	KOKO VUOSI	97,3%	2,7%

Kausivaihtelukertoimet

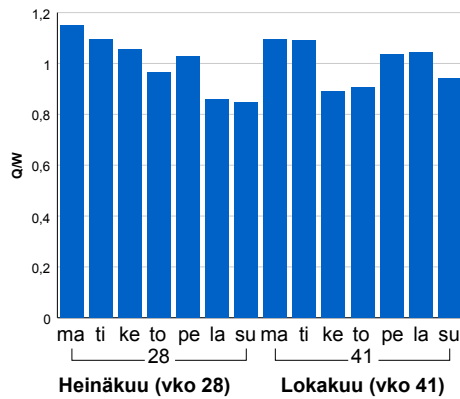


Liikenteen kehitys vv. 2014

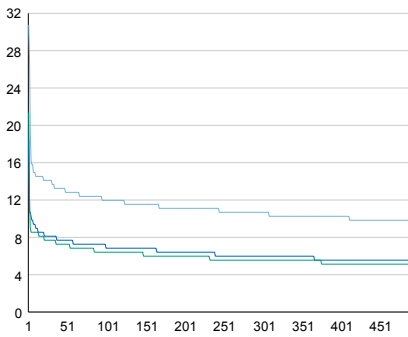


2010	2011	2012	2013	2014
247	250	238	234	234
-1,3%	1,2%	-4,7%	-1,9%	0,2%

Viikonpäivävaihtelut

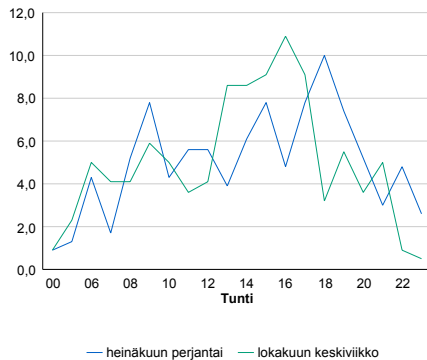


Tuntijärjestyskäyrä



Tuntivaihtelut

Heinäkuun perjantai (vko 28) ja lokakuun keskiviikko (vko 41).



h	q	q/KVL	h	qras	qras/KVL
1	72	30,8%	1	7	116,7%
30	33	14,1%	30	4	66,7%
100	28	12,0%	100	3	50,0%
300	25	10,7%	300	2	33,3%
500	23	9,8%	500	1	16,7%

8.04 LAM-kirja

1044 KUORTANE (KT 66)

Perustettu 27.07.2005

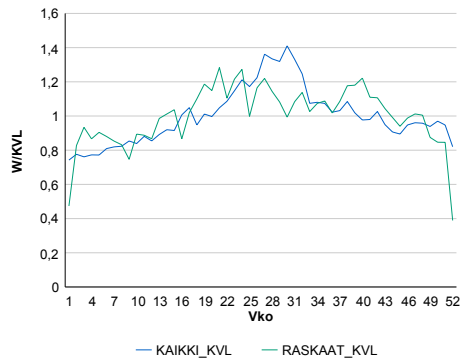
Vuoden 2014 liikennemäärät:

KVL	3 232	KVLras	237	Tieosa	30	Suunta1	Lapua
KAVL	3 135	KAVLras	305	Etäisyys	1502	Suunta2	Alavus
KKVL	3 973	KKVLras	263	Kaistoja	2		

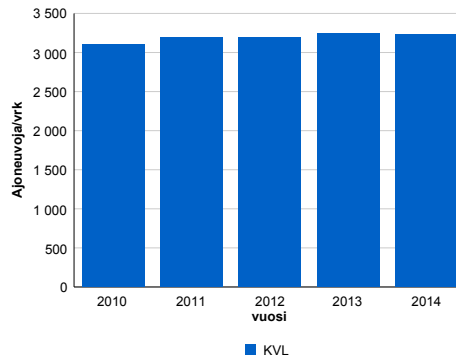
Liikenteen koostumus:

	11 HA-PA	12 KAIP	13 Linja-autot	14 KAPP	15 KATP	16 HA + PK	17 HA + AV		Kevyet ajoneuvot	Raskaat ajoneuvot
ARKILIIKENNE	86,3%	2,6%	0,6%	1,7%	4,8%	3,0%	0,9%		90,3%	9,7%
KOKO VUOSI	88,5%	2,1%	0,6%	1,2%	3,4%	3,3%	0,9%		92,7%	7,3%

Kausivaihtelukertoimet

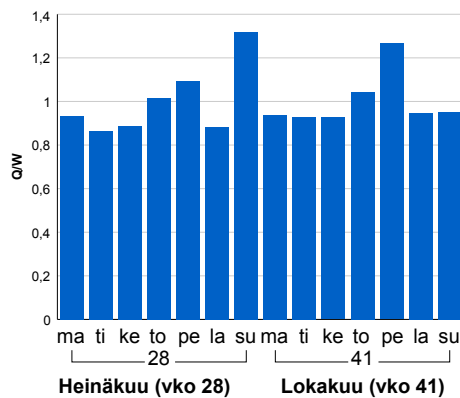


Liikenteen kehitys vv. 2014

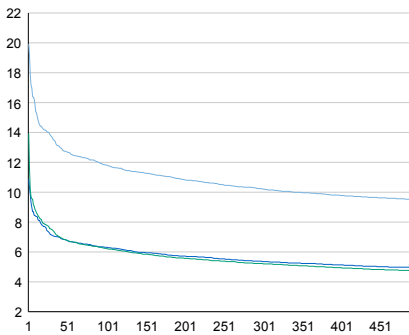


vuosi	2010	2011	2012	2013	2014
Ajoneuvoja/vrk	3 100	3 186	3 197	3 247	3 232
%	1,7%	2,8%	0,3%	1,6%	-0,5%

Viikonpäivävaihtelut

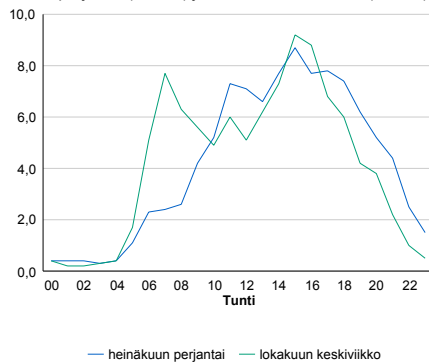


Tuntijärjestyskäyrä



Tuntivaihtelut

Heinäkuun perjantai (vko 28) ja lokakuun keskiviikko (vko 41).



h	q	q/KVL	h	qras	qras/KVL
1	644	19,9%	1	50	21,1%
30	444	13,7%	30	35	14,8%
100	382	11,8%	100	31	13,1%
300	330	10,2%	300	28	11,8%
500	306	9,5%	500	25	10,5%

8.04 LAM-kirja

1045 MUSTASAARI Riim (VT 8)

Perustettu 02.12.2005

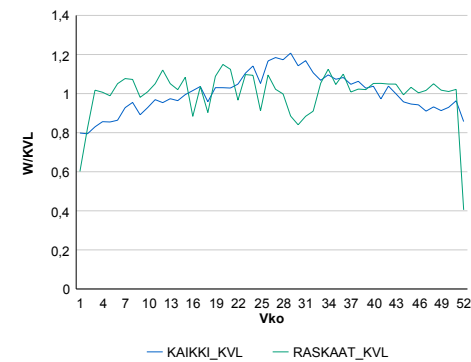
Vuoden 2014 liikennemäärät:

KVL	3 454	KVLras	378	Tieosa	237	Suunta1	Vaasa
KAVL	3 536	KAVLras	489	Etäisyys	4418	Suunta2	Pori
KKVL	3 897	KKVLras	375	Kaistoja	2		

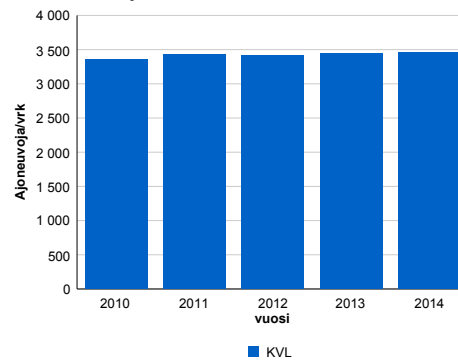
Liikenteen koostumus:

	11 HA-PA	12 KAIP	13 Linja-autot	14 KAPP	15 KATP	16 HA + PK	17 HA + AV		Kevyet ajoneuvot	Raskaat ajoneuvot
ARKILIIKENNE	83,6%	2,7%	0,7%	3,3%	7,1%	2,1%	0,5%		86,2%	13,8%
KOKO VUOSI	86,1%	2,2%	0,7%	2,5%	5,5%	2,5%	0,5%		89,1%	10,9%

Kausivaihtelukertoimet

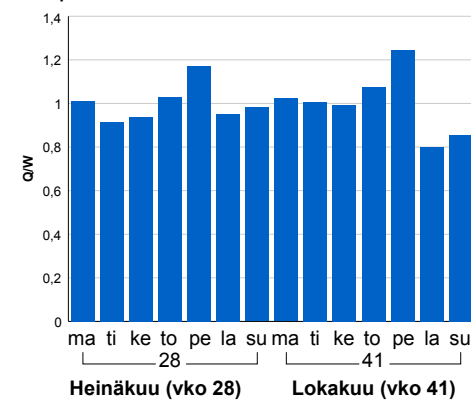


Liikenteen kehitys vv. 2014

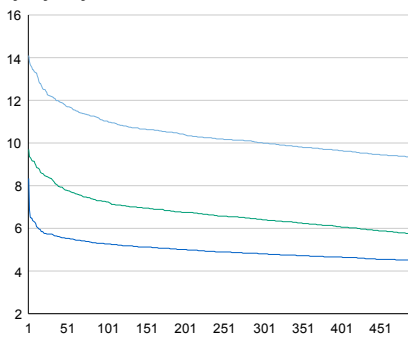


2010	2011	2012	2013	2014
3 360	3 436	3 419	3 446	3 454
-0,6%	2,2%	-0,5%	0,8%	0,2%

Viikonpäivävaihtelut

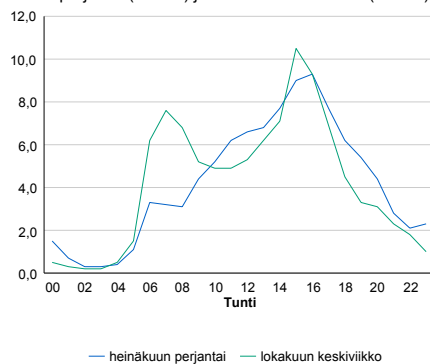


Tuntijärjestyskäyrä



Tuntivaihtelut

Heinäkuun perjantai (vko 28) ja lokakuun keskiviikko (vko 41).



h	q	q/KVL	h	qras	qras/KVL
1	487	14,1%	1	60	15,9%
30	421	12,2%	30	49	13,0%
100	381	11,0%	100	44	11,6%
300	346	10,0%	300	39	10,3%
500	322	9,3%	500	37	9,8%

8.04 LAM-kirja

1046 TEUVA (KT 67)

Perustettu 13.01.2006

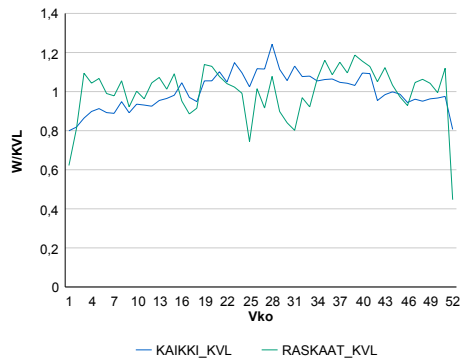
Vuoden 2014 liikennemäärät:

KVL	2 188	KVLras	226	Tieosa	7	Suunta1	Teuva
KAVL	2 318	KAVLras	299	Etäisyys	3516	Suunta2	Kaskinen
KKVL	2 401	KKVLras	215	Kaistoja	2		

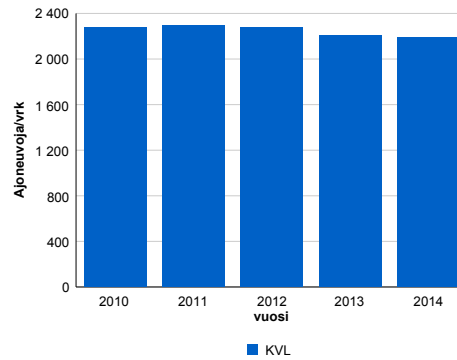
Liikenteen koostumus:

	11 HA-PA	12 KAIP	13 Linja-autot	14 KAPP	15 KATP	16 HA + PK	17 HA + AV		Kevyet ajoneuvot	Raskaat ajoneuvot
ARKILIIKENNE	83,6%	4,2%	0,6%	1,1%	7,0%	2,7%	0,8%	ARKILIIKENNE	87,1%	12,9%
KOKO VUOSI	86,1%	3,4%	0,5%	0,9%	5,5%	2,8%	0,7%	KOKO VUOSI	89,6%	10,4%

Kausivaihtelukertoimet

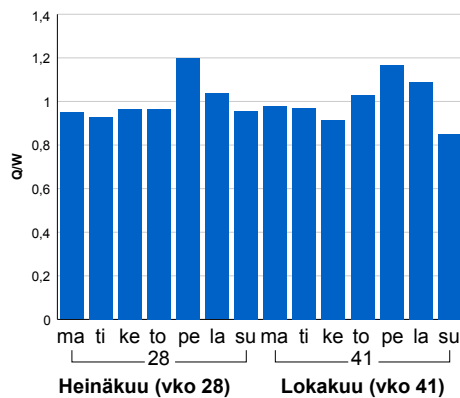


Liikenteen kehitys vv. 2014

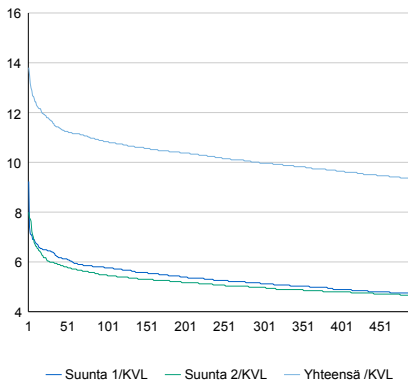


2010	2011	2012	2013	2014
2 278	2 296	2 275	2 208	2 188
-4,2%	0,8%	-0,9%	-2,9%	-0,9%

Viikonpäivävaihtelut

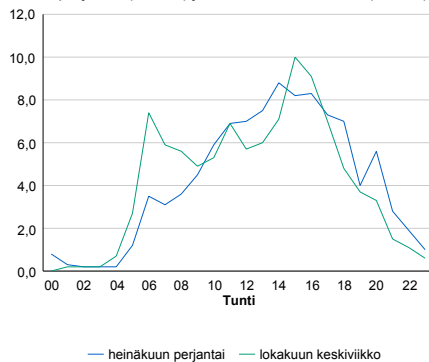


Tuntijärjestyskäyrä



Tuntivaihtelut

Heinäkuun perjantai (vko 28) ja lokakuun keskiviikko (vko 41).



h	q	q/KVL	h	qras	qras/KVL
1	302	13,8%	1	39	17,3%
30	255	11,7%	30	33	14,6%
100	237	10,8%	100	29	12,8%
300	218	10,0%	300	26	11,5%
500	203	9,3%	500	24	10,6%

8.04 LAM-kirja

1047 KURIKKA Tuiskul (VT 3)

Perustettu 20.09.2006

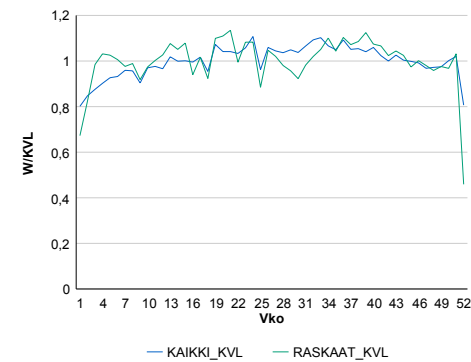
Vuoden 2014 liikennemäärät:

KVL	7 457	KVLras	615	Tieosa	234	Suunta1	Vaasa
KAVL	7 874	KAVLras	801	Etäisyys	1760	Suunta2	Tampere
KKVL	7 859	KKVLras	618	Kaistoja	2		

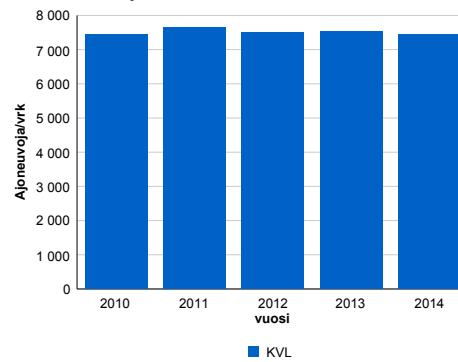
Liikenteen koostumus:

	11 HA-PA	12 KAIP	13 Linja-autot	14 KAPP	15 KATP	16 HA + PK	17 HA + AV		Kevyet ajoneuvot	Raskaat ajoneuvot
ARKILIIKENNE	86,7%	3,1%	0,4%	1,5%	5,1%	2,6%	0,6%	ARKILIIKENNE	89,8%	10,2%
KOKO VUOSI	88,4%	2,6%	0,4%	1,2%	4,0%	2,8%	0,6%	KOKO VUOSI	91,8%	8,2%

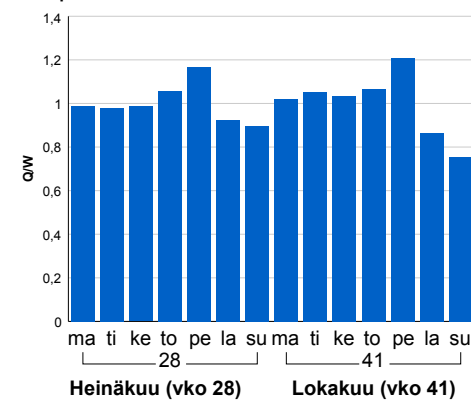
Kausivaihtelukertoimet



Liikenteen kehitys vv. 2014

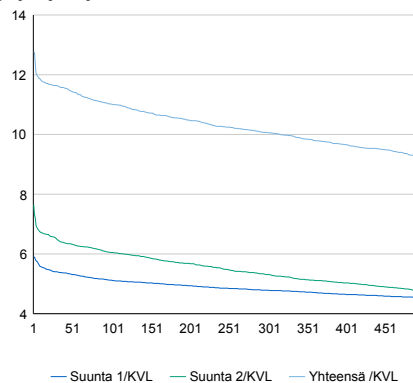


Viikonpäivävaihtelut



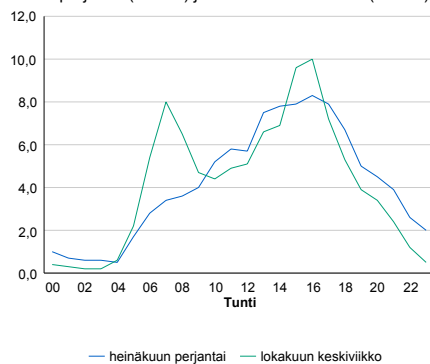
2010	2011	2012	2013	2014
7 456	7 655	7 492	7 543	7 457
2,1%	2,7%	-2,1%	0,7%	-1,1%

Tuntijärjestyskäyrä



Tuntivaihtelut

Heinäkuun perjantai (vko 28) ja lokakuun keskiviikko (vko 41).



h	q	q/KVL	h	qras	qras/KVL
1	952	12,8%	1	86	14,0%
30	868	11,6%	30	73	11,9%
100	822	11,0%	100	67	10,9%
300	750	10,1%	300	61	9,9%
500	690	9,3%	500	59	9,6%

8.04 LAM-kirja

1048 KOKKOLA Ribacke (VT 13)

Perustettu 01.10.2006

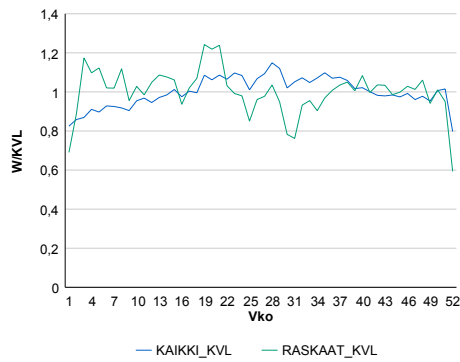
Vuoden 2014 liikennemäärät:

KVL	4 574	KVLras	271	Tieosa	102	Suunta1	Kyyjärvi
KAVL	4 936	KAVLras	340	Etäisyys	3475	Suunta2	Kokkola
KKVL	4 907	KKVLras	250	Kaistoja	2		

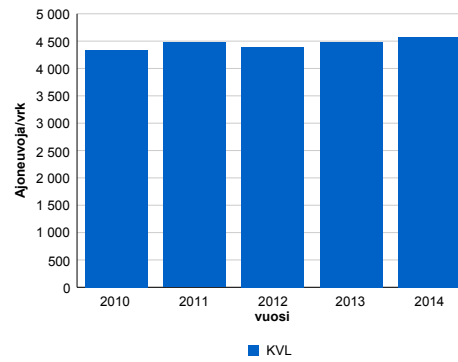
Liikenteen koostumus:

	11 HA-PA	12 KAIIP	13 Linja-autot	14 KAPP	15 KATP	16 HA + PK	17 HA + AV		Kevyet ajoneuvot	Raskaat ajoneuvot
ARKILIIKENNE	89,8%	2,8%	0,5%	0,8%	2,7%	2,8%	0,5%	ARKILIIKENNE	93,1%	6,9%
KOKO VUOSI	90,6%	2,4%	0,5%	0,7%	2,4%	3,0%	0,5%	KOKO VUOSI	94,1%	5,9%

Kausivaihtelukertoimet

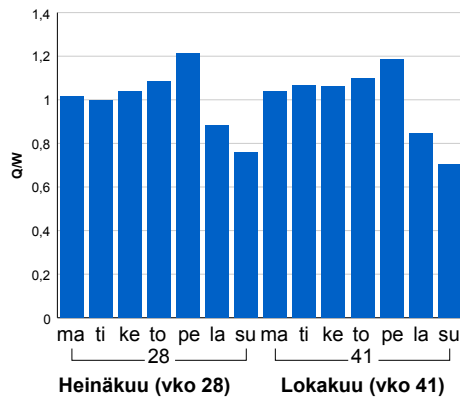


Liikenteen kehitys vv. 2014

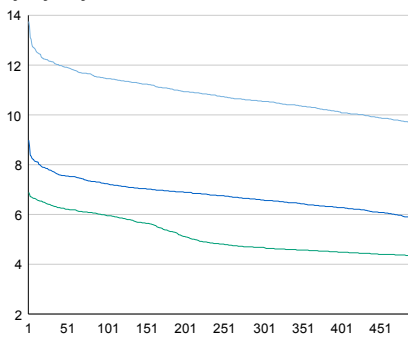


vuosi	2010	2011	2012	2013	2014
Ajoneuvoja/vrk	4 337	4 472	4 395	4 485	4 574
%	2,8%	3,1%	-1,7%	2,1%	2,0%

Viikonpäivävaihtelut

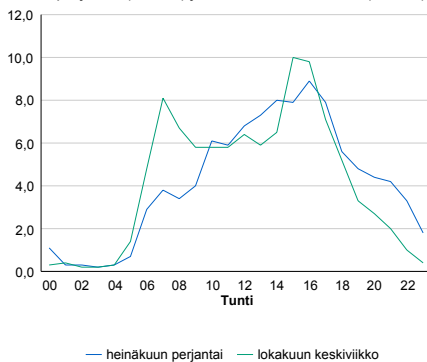


Tuntijärjestyskäyrä



Tuntivaihtelut

Heinäkuun perjantai (vko 28) ja lokakuun keskiviikko (vko 41).



h	q	q/KVL	h	qras	qras/KVL
1	629	13,8%	1	47	17,3%
30	555	12,1%	30	37	13,7%
100	524	11,5%	100	33	12,2%
300	482	10,5%	300	30	11,1%
500	441	9,6%	500	28	10,3%

8.04 LAM-kirja

1049 LAPUA Voitolanj (VT 19)

Perustettu 01.10.2006

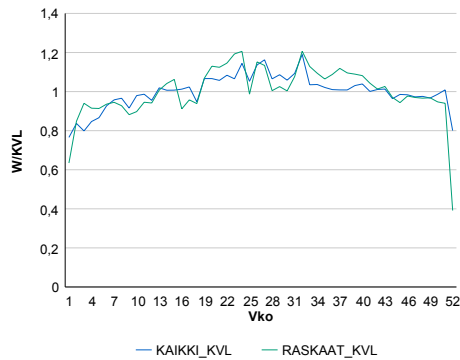
Vuoden 2014 liikennemäärät:

KVL	7 706	KVLras	940	Tieosa	14	Suunta1	Uusikaarlepyy
KAVL	8 090	KAVLras	1 169	Etäisyys	3943	Suunta2	Lapua
KKVL	8 369	KKVLras	1 026	Kaistoja	2		

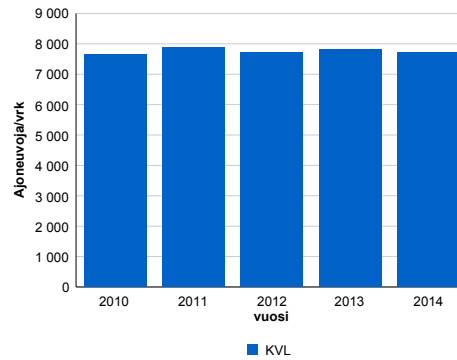
Liikenteen koostumus:

	11 HA-PA	12 KAIP	13 Linja-autot	14 KAPP	15 KATP	16 HA + PK	17 HA + AV		Kevyet ajoneuvot	Raskaat ajoneuvot
ARKILIIKENNE	81,7%	3,6%	0,6%	2,0%	8,2%	2,9%	0,9%	ARKILIIKENNE	85,5%	14,5%
KOKO VUOSI	83,8%	3,2%	0,6%	1,6%	6,7%	3,2%	0,8%	KOKO VUOSI	87,8%	12,2%

Kausivaihtelukertoimet

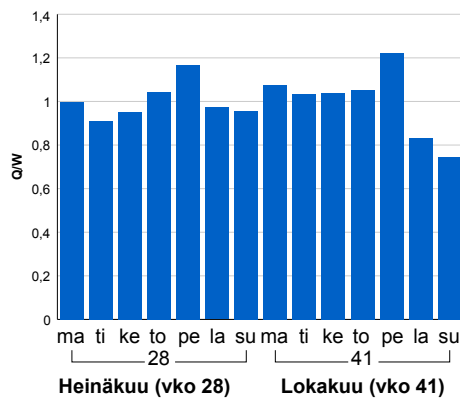


Liikenteen kehitys vv. 2014

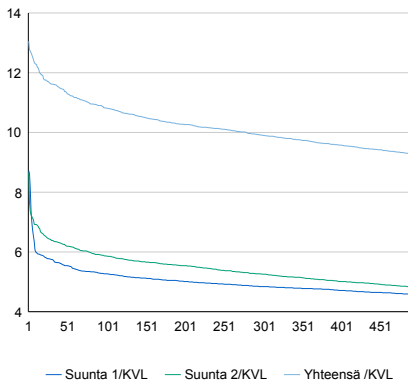


vuosi	2010	2011	2012	2013	2014
Ajoneuvoja/vrk	7 662	7 896	7 706	7 827	7 706
%	2,5%	3,0%	-2,4%	1,6%	-1,5%

Viikonpäivävaihtelut



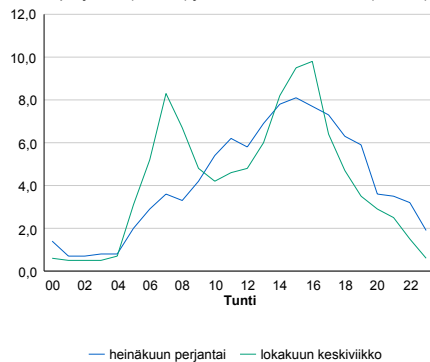
Tuntijärjestyskäyrä



h	q	q/KVL	h	qras	qras/KVL
1	1 006	13,1%	1	117	12,4%
30	896	11,6%	30	94	10,0%
100	834	10,8%	100	88	9,4%
300	764	9,9%	300	82	8,7%
500	713	9,3%	500	78	8,3%

Tuntivaihtelut

Heinäkuun perjantai (vko 28) ja lokakuun keskiviikko (vko 41).



8.04 LAM-kirja

1050 KRISTIINANKAUPU (VT 8)

Perustettu 20.10.2006

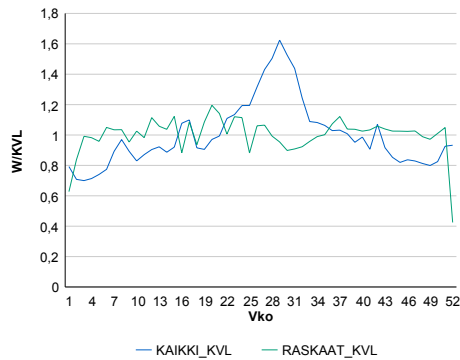
Vuoden 2014 liikennemäärät:

KVL	1 791	KVLras	403	Tieosa	213	Suunta1	Vaasa
KAVL	1 711	KAVLras	515	Etäisyys	5065	Suunta2	Pori
KKVL	2 321	KKVLras	397	Kaistoja	2		

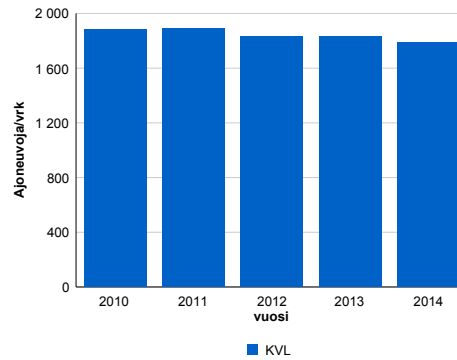
Liikenteen koostumus:

	11 HA-PA	12 KAIP	13 Linja-autot	14 KAPP	15 KATP	16 HA + PK	17 HA + AV		Kevyet ajoneuvot	Raskaat ajoneuvot
ARKILIIKENNE	65,8%	3,7%	0,9%	6,7%	18,8%	3,0%	1,1%		69,9%	30,1%
KOKO VUOSI	73,1%	3,1%	1,0%	4,8%	13,6%	3,3%	1,1%		77,5%	22,5%

Kausivaihtelukertoimet

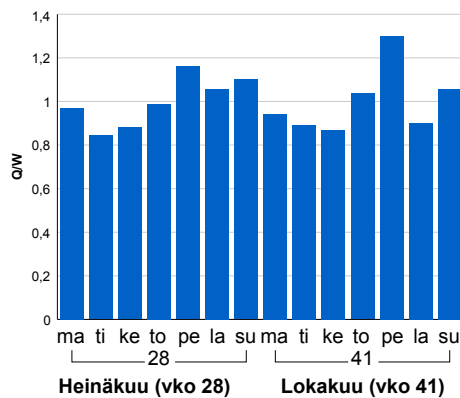


Liikenteen kehitys vv. 2014

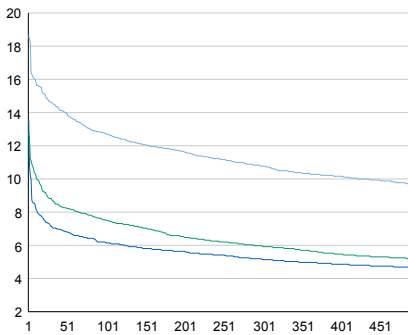


2010	2011	2012	2013	2014
1 883	1 889	1 829	1 831	1 791
-1,1%	0,3%	-3,2%	0,1%	-2,2%

Viikonpäivävaihtelut

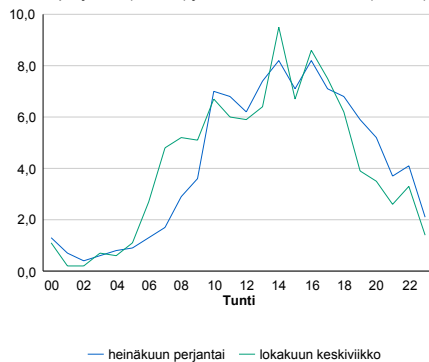


Tuntijärjestyskäyrä



Tuntivaihtelut

Heinäkuun perjantai (vko 28) ja lokakuun keskiviikko (vko 41).



— Suunta 1/KVL — Suunta 2/KVL — Yhteensä /KVL

h	q	q/KVL
1	334	18,6%
30	262	14,6%
100	228	12,7%
300	193	10,8%
500	173	9,7%

h	qras	qras/KVL
1	58	14,4%
30	48	11,9%
100	44	10,9%
300	40	9,9%
500	38	9,4%

8.04 LAM-kirja

1051 LAIHIA Perälä (VT 3)

Perustettu 30.07.2007

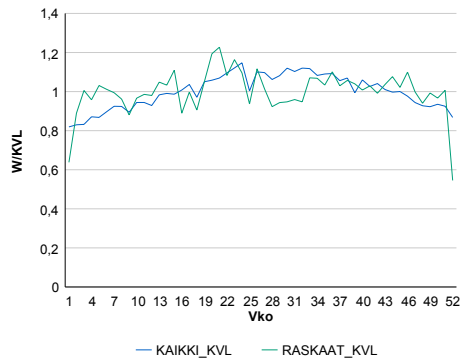
Vuoden 2014 liikennemäärät:

KVL	4 260	KVLras	302	Tieosa	244	Suunta1	Vaasa
KAVL	4 340	KAVLras	389	Etäisyys	2250	Suunta2	Kurikka
KKVL	4 663	KKVLras	305	Kaistoja	2		

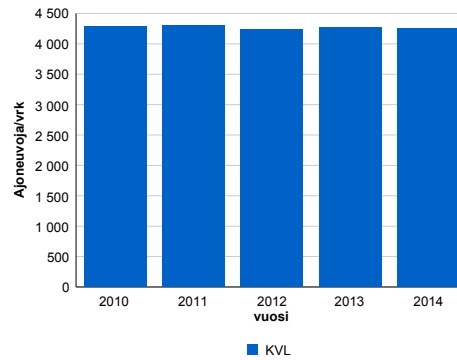
Liikenteen koostumus:

	11 HA-PA	12 KAIP	13 Linja-autot	14 KAPP	15 KATP	16 HA + PK	17 HA + AV		Kevyet ajoneuvot	Raskaat ajoneuvot
ARKILIIKENNE	87,9%	2,7%	0,5%	1,3%	4,4%	2,6%	0,5%	ARKILIIKENNE	91,0%	9,0%
KOKO VUOSI	89,6%	2,3%	0,4%	1,0%	3,4%	2,8%	0,5%	KOKO VUOSI	92,9%	7,1%

Kausivaihtelukertoimet

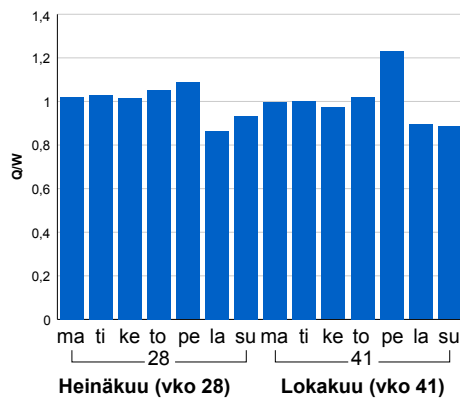


Liikenteen kehitys vv. 2014

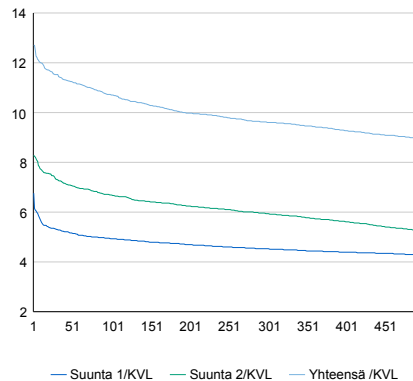


2010	2011	2012	2013	2014
4 277	4 298	4 243	4 274	4 260
0,8%	0,5%	-1,3%	0,7%	-0,3%

Viikonpäivävaihtelut

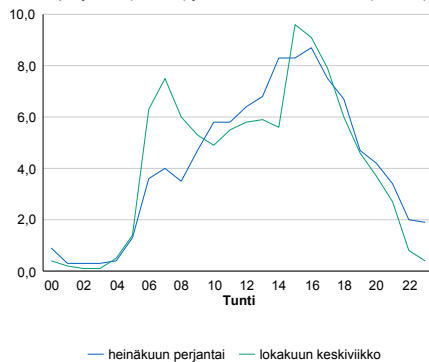


Tuntijärjestyskäyrä



Tuntivaihtelut

Heinäkuun perjantai (vko 28) ja lokakuun keskiviikko (vko 41).



h	q	q/KVL	h	qras	qras/KVL
1	541	12,7%	1	46	15,2%
30	491	11,5%	30	41	13,6%
100	456	10,7%	100	37	12,3%
300	409	9,6%	300	33	10,9%
500	381	8,9%	500	31	10,3%

8.04 LAM-kirja

1053 LAIHIA Vedenoja (VT 18)

Perustettu 30.07.2007

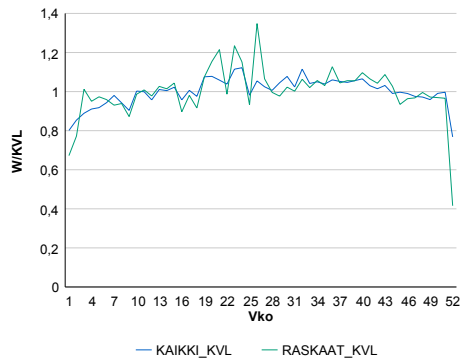
Vuoden 2014 liikennemäärät:

KVL	6 626	KVLras	415	Tieosa	2	Suunta1	YLISTARO
KAVL	7 078	KAVLras	541	Etäisyys	948	Suunta2	LAIHIA
KKVL	6 958	KKVLras	440	Kaistoja	2		

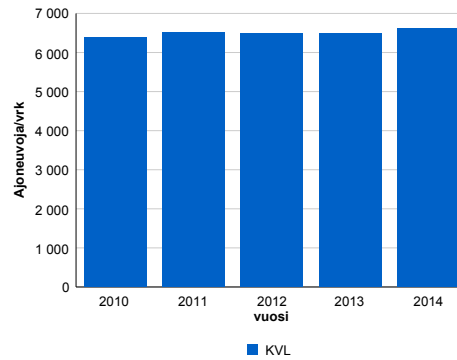
Liikenteen koostumus:

	11 HA-PA	12 KAIP	13 Linja-autot	14 KAPP	15 KATP	16 HA + PK	17 HA + AV		Kevyet ajoneuvot	Raskaat ajoneuvot
ARKILIIKENNE	90,0%	2,8%	0,3%	0,9%	3,6%	2,1%	0,3%	ARKILIIKENNE	92,4%	7,6%
KOKO VUOSI	91,2%	2,4%	0,3%	0,7%	2,9%	2,2%	0,3%	KOKO VUOSI	93,7%	6,3%

Kausivaihtelukertoimet

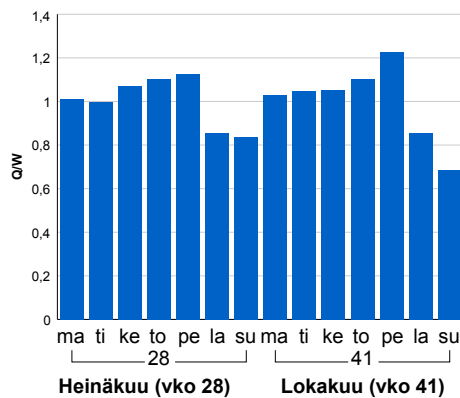


Liikenteen kehitys vv. 2014

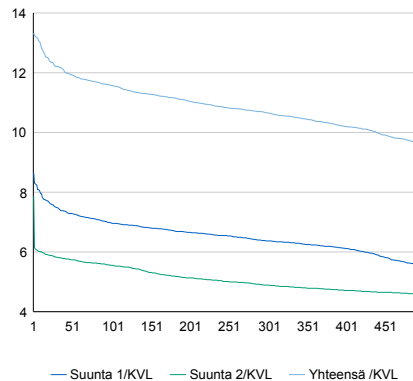


2010	2011	2012	2013	2014
6 392	6 516	6 488	6 476	6 626
2,6%	1,9%	-0,4%	-0,2%	2,3%

Viikonpäivävaihtelut

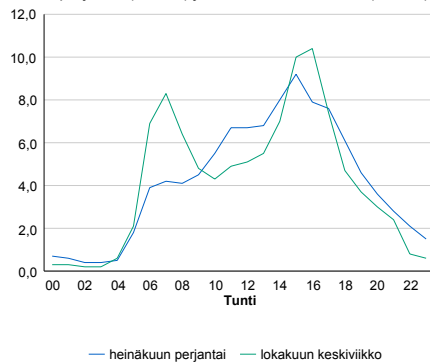


Tuntijärjestyskäyrä



Tuntivaihtelut

Heinäkuun perjantai (vko 28) ja lokakuun keskiviikko (vko 41).



h	q	q/KVL	h	qras	qras/KVL
1	883	13,3%	1	64	15,4%
30	809	12,2%	30	53	12,8%
100	767	11,6%	100	49	11,8%
300	706	10,7%	300	44	10,6%
500	636	9,6%	500	42	10,1%

8.04 LAM-kirja

1054 KAUAJOKI (VT 44)

Perustettu 30.07.2007

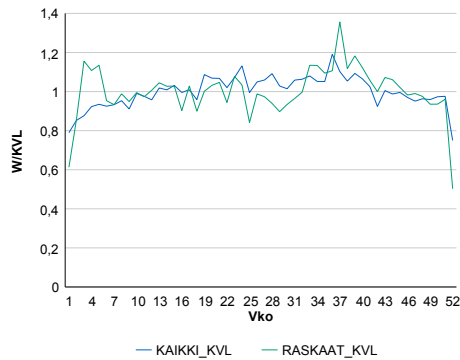
Vuoden 2014 liikennemäärät:

KVL	5 142	KVLRas	387	Tieosa	29	Suunta1	KURIKKA
KAVL	5 581	KAVLRas	506	Etäisyys	3429	Suunta2	HONKAJOKI
KKVL	5 419	KKVLRas	384	Kaistoja	2		

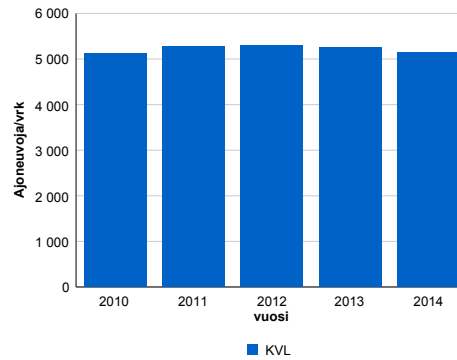
Liikenteen koostumus:

	11 HA-PA	12 KAIP	13 Linja-autot	14 KAPP	15 KATP	16 HA + PK	17 HA + AV		Kevyet ajoneuvot	Raskaat ajoneuvot
ARKILIIKENNE	86,9%	3,3%	0,5%	1,2%	4,1%	3,4%	0,6%	ARKILIIKENNE	90,9%	9,1%
KOKO VUOSI	88,6%	2,7%	0,5%	1,0%	3,3%	3,3%	0,6%	KOKO VUOSI	92,5%	7,5%

Kausivaihtelukertoimet

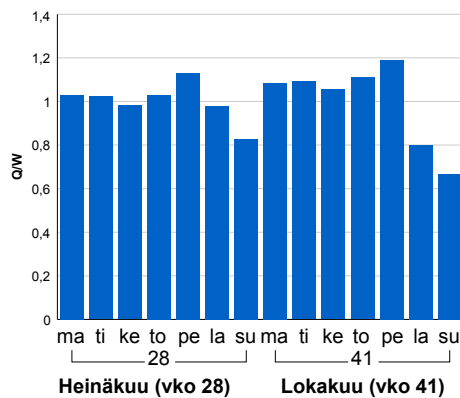


Liikenteen kehitys vv. 2014

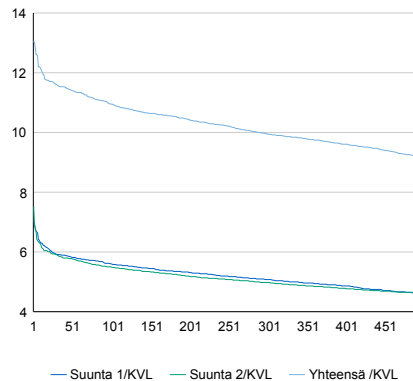


2010	2011	2012	2013	2014
5 115	5 269	5 287	5 250	5 142
1,3%	3,0%	0,3%	-0,7%	-2,0%

Viikonpäivävaihtelut

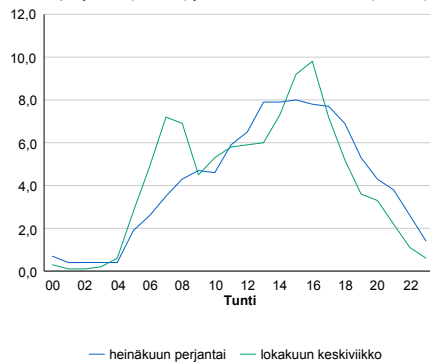


Tuntijärjestyskäyrä



Tuntivaihtelut

Heinäkuun perjantai (vko 28) ja lokakuun keskiviikko (vko 41).



h	q	q/KVL	h	qras	qras/KVL
1	672	13,1%	1	66	17,1%
30	597	11,6%	30	54	14,0%
100	563	10,9%	100	48	12,4%
300	512	10,0%	300	43	11,1%
500	473	9,2%	500	41	10,6%

8.04 LAM-kirja

1055 LEHTIMÄKI (KT 68)

Perustettu 30.07.2007

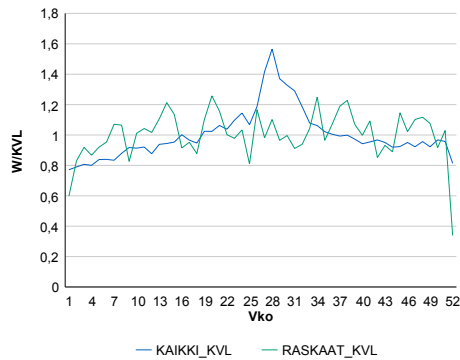
Vuoden 2014 liikennemäärät:

KVL	1 496	KVLras	77	Tieosa	15	Suunta1	ALAJÄRVI
KAVL	1 534	KAVLras	101	Etäisyys	2135	Suunta2	ÄHTÄRI
KKVL	1 815	KKVLras	77	Kaistoja	2		

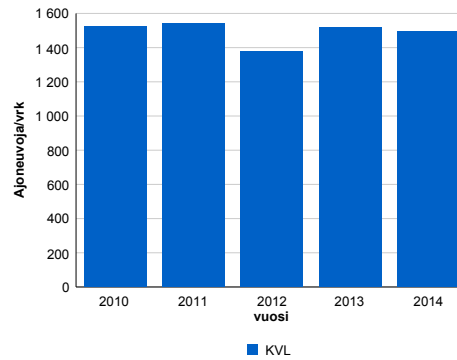
Liikenteen koostumus:

	11 HA-PA	12 KAIP	13 Linja-autot	14 KAPP	15 KATP	16 HA + PK	17 HA + AV		Kevyet ajoneuvot	Raskaat ajoneuvot
ARKILIIKENNE	90,1%	3,1%	0,4%	0,7%	2,4%	2,7%	0,5%	ARKILIIKENNE	93,4%	6,6%
KOKO VUOSI	91,3%	2,5%	0,3%	0,5%	1,8%	3,0%	0,5%	KOKO VUOSI	94,8%	5,2%

Kausivaihtelukertoimet

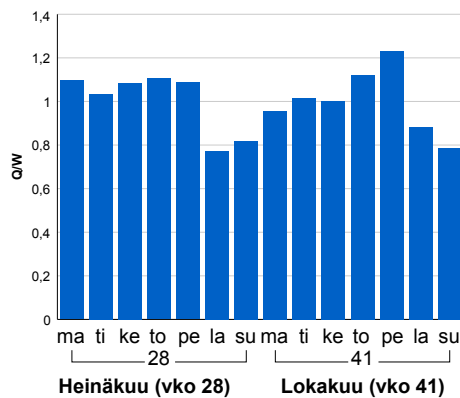


Liikenteen kehitys vv. 2014

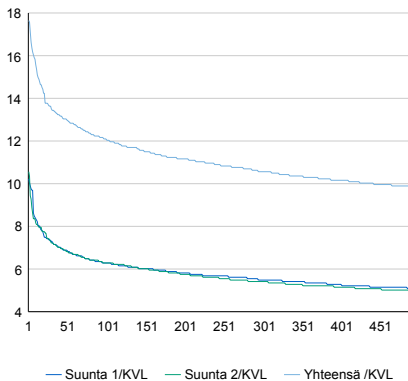


2010	2011	2012	2013	2014
1 523	1 539	1 380	1 516	1 496
0,7%	1,1%	-10,3%	9,8%	-1,3%

Viikonpäivävaihtelut

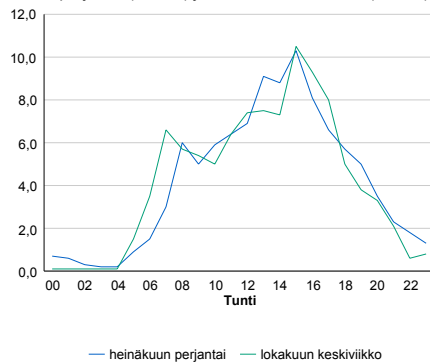


Tuntijärjestyskäyrä



Tuntivaihtelut

Heinäkuun perjantai (vko 28) ja lokakuun keskiviikko (vko 41).



h	q	q/KVL	h	qras	qras/KVL
1	264	17,6%	1	22	28,6%
30	202	13,5%	30	15	19,5%
100	181	12,1%	100	13	16,9%
300	158	10,6%	300	11	14,3%
500	147	9,8%	500	10	13,0%

8.04 LAM-kirja

1056 ALAVUS KUIVASKY (VT 18)

Perustettu 01.09.2007

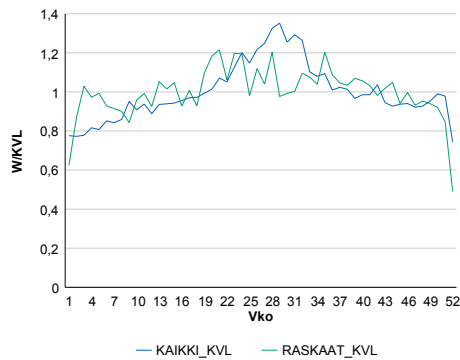
Vuoden 2014 liikennemäärät:

KVL	3 904	KVLras	242	Tieosa	18	Suunta1	Alavus
KAVL	3 874	KAVLras	305	Etäisyys	3464	Suunta2	Peräseinäjoki
KKVL	4 708	KKVLras	261	Kaistoja	2		

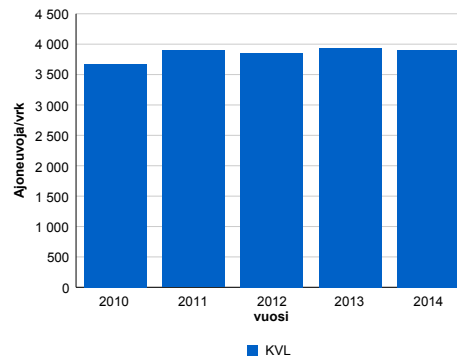
Liikenteen koostumus:

	11 HA-PA	12 KAIIP	13 Linja-autot	14 KAPP	15 KATP	16 HA + PK	17 HA + AV		Kevyet ajoneuvot	Raskaat ajoneuvot
ARKILIIKENNE	88,7%	2,6%	0,7%	0,9%	3,6%	2,8%	0,6%	ARKILIIKENNE	92,1%	7,9%
KOKO VUOSI	90,1%	2,1%	0,6%	0,7%	2,8%	3,1%	0,6%	KOKO VUOSI	93,8%	6,2%

Kausivaihtelukertoimet

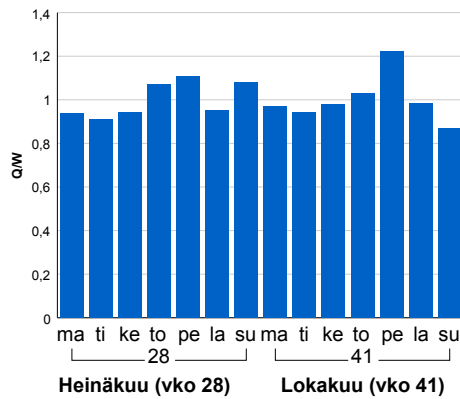


Liikenteen kehitys vv. 2014

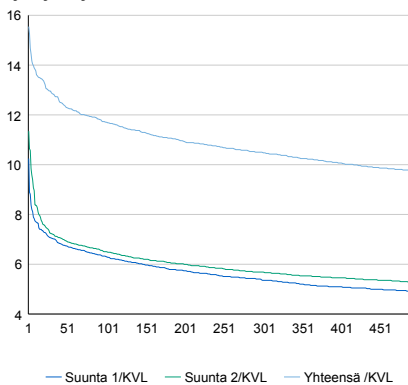


vuosi	2010	2011	2012	2013	2014
Ajoneuvoja/vrk	3 677	3 895	3 855	3 934	3 904
% muut.	-0,9%	5,9%	-1,0%	2,0%	-0,8%

Viikonpäivävaihtelut



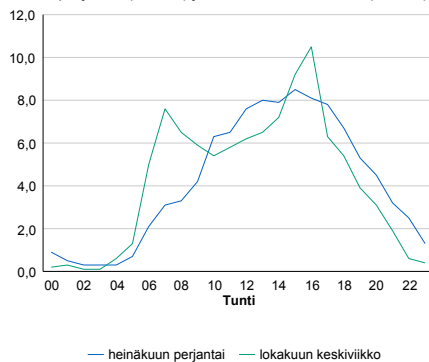
Tuntijärjestyskäyrä



h	q	q/KVL	h	qras	qras/KVL
1	607	15,5%	1	40	16,5%
30	503	12,9%	30	32	13,2%
100	457	11,7%	100	29	12,0%
300	410	10,5%	300	26	10,7%
500	380	9,7%	500	24	9,9%

Tuntivaihtelut

Heinäkuun perjantai (vko 28) ja lokakuun keskiviikko (vko 41).



8.04 LAM-kirja

1057 VAASA Yhdystie (VT 8)

Perustettu 17.11.2008

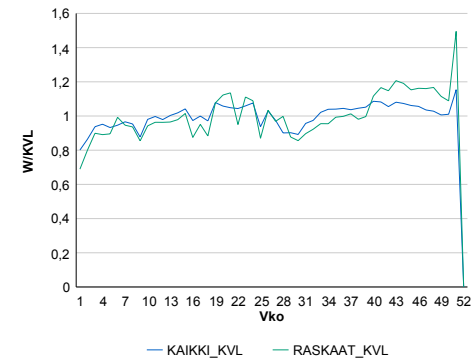
Vuoden 2014 liikennemäärät:

KVL	11 845	KVLras	661	Tieosa	239	Suunta1	Raippaluoto
KAVL	13 296	KAVLras	857	Etäisyys	1850	Suunta2	Vanha Vaasa
KKVL	11 632	KKVLras	632	Kaistoja	2		

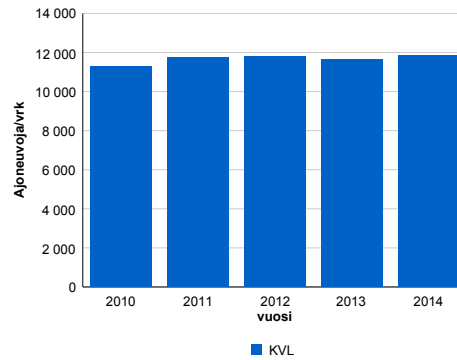
Liikenteen koostumus:

	11 HA-PA	12 KAIP	13 Linja-autot	14 KAPP	15 KATP	16 HA + PK	17 HA + AV		Kevyet ajoneuvot	Raskaat ajoneuvot
ARKILIIKENNE	90,4%	3,3%	0,3%	0,8%	2,1%	2,6%	0,6%	ARKILIIKENNE	93,6%	6,4%
KOKO VUOSI	91,2%	2,8%	0,3%	0,6%	1,8%	2,7%	0,5%	KOKO VUOSI	94,4%	5,6%

Kausivaihtelukertoimet

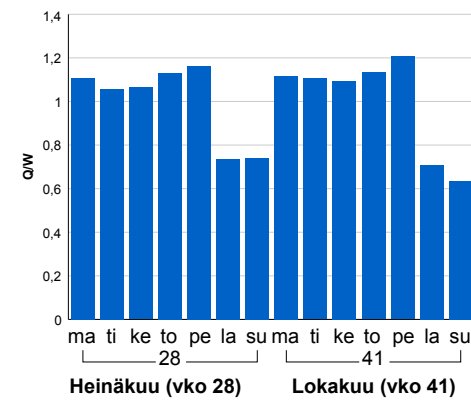


Liikenteen kehitys vv. 2014

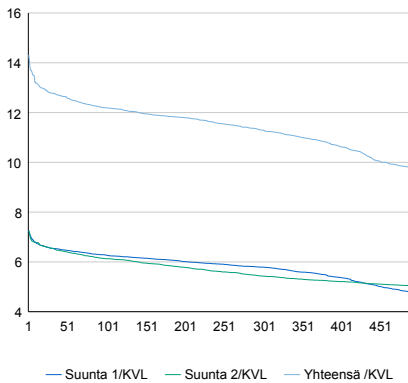


2010	2011	2012	2013	2014
11 303	11 723	11 792	11 663	11 845
3,0%	3,7%	0,6%	-1,1%	1,6%

Viikönpäivävaihtelut

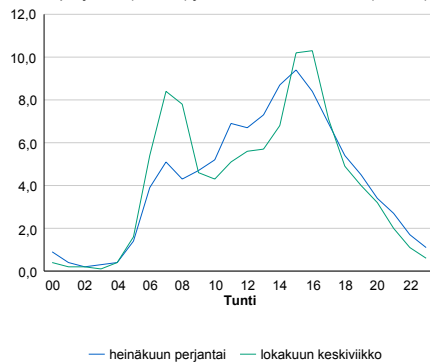


Tuntijärjestyskäyrä



Tuntivaihtelut

Heinäkuun perjantai (vko 28) ja lokakuun keskiviikko (vko 41).



h	q	q/KVL	h	qras	qras/KVL
1	1 696	14,3%	1	102	15,4%
30	1 514	12,8%	30	88	13,3%
100	1 444	12,2%	100	82	12,4%
300	1 338	11,3%	300	75	11,3%
500	1 157	9,8%	500	71	10,7%

8.04 LAM-kirja

1058 YLISTARO (VT 16)

Perustettu 17.11.2008

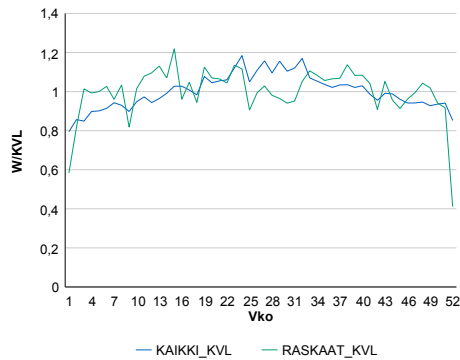
Vuoden 2014 liikennemäärät:

KVL	3 084	KVLras	239	Tieosa	7	Suunta1	Lapua
KAVL	3 163	KAVLras	300	Etäisyys	3480	Suunta2	Laihia
KKVL	3 415	KKVLras	243	Kaistoja	2		

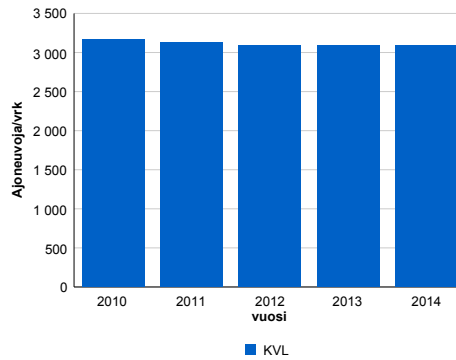
Liikenteen koostumus:

	11 HA-PA	12 KAIP	13 Linja-autot	14 KAPP	15 KATP	16 HA + PK	17 HA + AV		Kevyet ajoneuvot	Raskaat ajoneuvot
ARKILIIKENNE	86,3%	4,1%	0,5%	1,1%	3,8%	3,4%	0,8%		90,5%	9,5%
KOKO VUOSI	88,0%	3,5%	0,5%	0,8%	2,9%	3,5%	0,8%		92,3%	7,7%

Kausivaihtelukertoimet

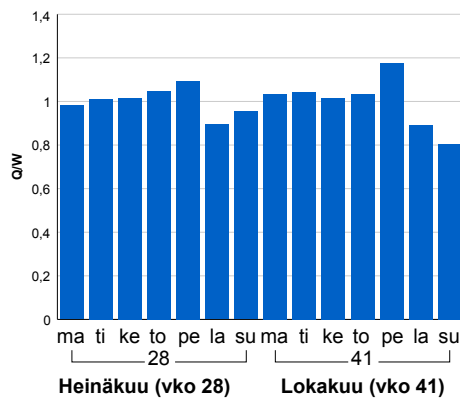


Liikenteen kehitys vv. 2014

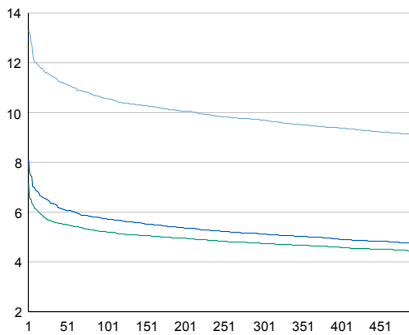


Vuosi	2010	2011	2012	2013	2014
Ajoneuvoja/vrk	3 161	3 125	3 096	3 094	3 084
% muut.	0,5%	-1,2%	-0,9%	-0,1%	-0,3%

Viikönpäivävaihtelut

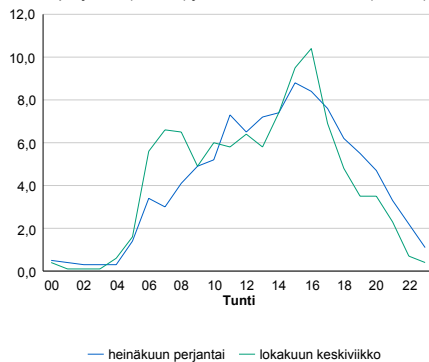


Tuntijärjestyskäyrä



Tuntivaihtelut

Heinäkuun perjantai (vko 28) ja lokakuun keskiviikko (vko 41).



— Suunta 1/KVL — Suunta 2/KVL — Yhteensä /KVL

h	q	q/KVL
1	410	13,3%
30	354	11,5%
100	326	10,6%
300	299	9,7%
500	281	9,1%

h	qras	qras/KVL
1	43	18,0%
30	35	14,6%
100	32	13,4%
300	28	11,7%
500	26	10,9%

8.04 LAM-kirja

1059 Nurmo vt 19 (VT 19)

Perustettu 17.11.2008

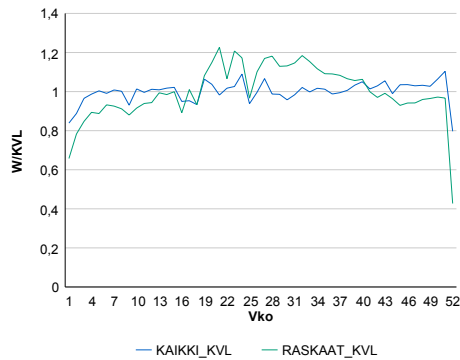
Vuoden 2014 liikennemäärät:

KVL	12 136	KVLras	1 300	Tieosa	8	Suunta1	Lapua
KAVL	13 500	KAVLras	1 597	Etäisyys	602	Suunta2	Seinäjoki
KKVL	12 170	KKVLras	1 467	Kaistoja	2		

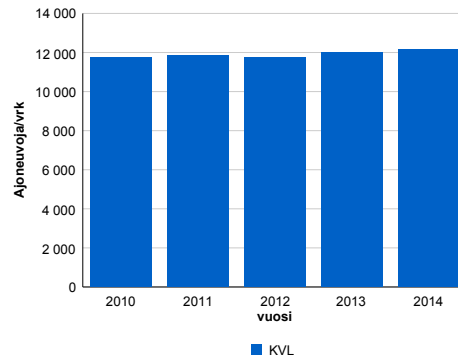
Liikenteen koostumus:

	11 HA-PA	12 KAIP	13 Linja-autot	14 KAPP	15 KATP	16 HA + PK	17 HA + AV		Kevyet ajoneuvot	Raskaat ajoneuvot
ARKILIIKENNE	84,6%	3,9%	0,4%	1,4%	6,2%	2,6%	0,9%		88,2%	11,8%
KOKO VUOSI	85,6%	3,7%	0,5%	1,2%	5,4%	2,8%	0,8%		89,3%	10,7%

Kausivaihtelukertoimet

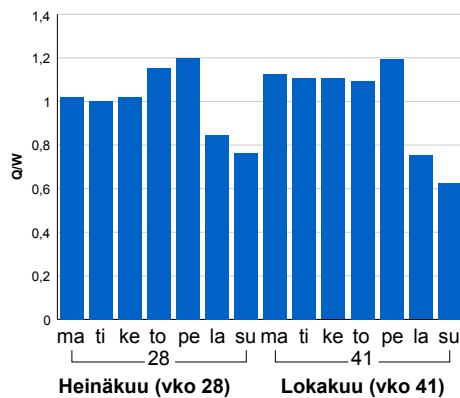


Liikenteen kehitys vv. 2014

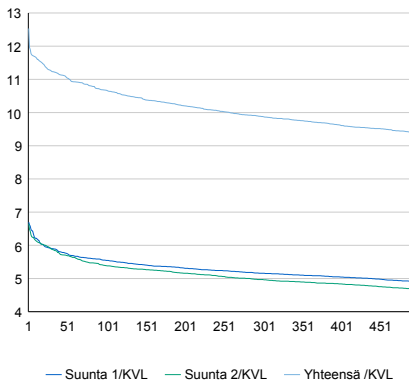


2010	2011	2012	2013	2014
11 726	11 827	11 734	11 993	12 136
2,1%	0,9%	-0,8%	2,2%	1,2%

Viikonpäivävaihtelut

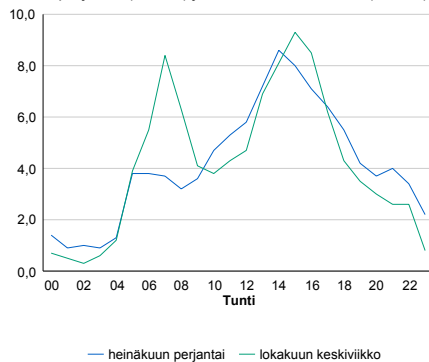


Tuntijärjestyskäyrä



Tuntivaihtelut

Heinäkuun perjantai (vko 28) ja lokakuun keskiviikko (vko 41).



h	q	q/KVL	h	qras	qras/KVL
1	1 521	12,5%	1	141	10,8%
30	1 365	11,2%	30	128	9,8%
100	1 295	10,7%	100	121	9,3%
300	1 199	9,9%	300	111	8,5%
500	1 139	9,4%	500	106	8,2%

8.04 LAM-kirja

1060 ALAVUS Pohjoine (KT 66)

Perustettu 17.11.2008

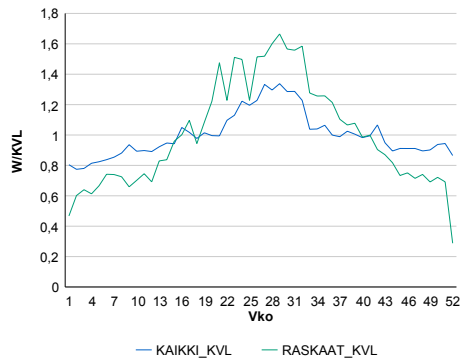
Vuoden 2014 liikennemäärät:

KVL	3 477	KVLras	388	Tieosa	25	Suunta1	Lapua
KAVL	3 346	KAVLras	443	Etäisyys	2656	Suunta2	Alavus
KKVL	4 193	KKVLras	566	Kaistoja	2		

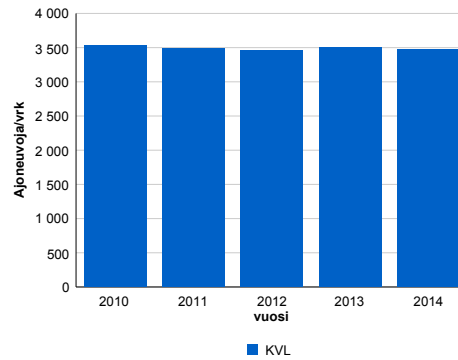
Liikenteen koostumus:

	11 HA-PA	12 KAIP	13 Linja-autot	14 KAPP	15 KATP	16 HA + PK	17 HA + AV		Kevyet ajoneuvot	Raskaat ajoneuvot
ARKILIIKENNE	82,8%	4,3%	1,2%	1,7%	6,0%	3,0%	0,9%		86,8%	13,2%
KOKO VUOSI	84,8%	4,0%	1,2%	1,4%	4,6%	3,2%	0,9%		88,8%	11,2%

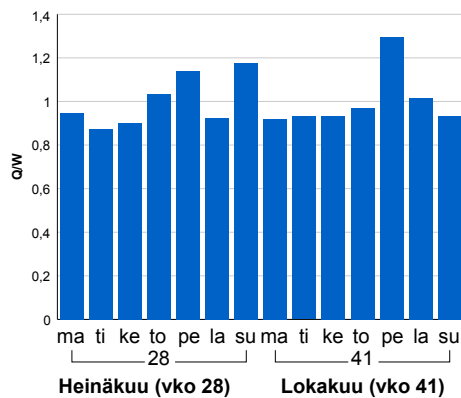
Kausivaihtelukertoimet



Liikenteen kehitys vv. 2014

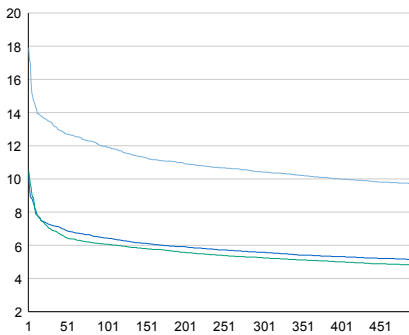


Viikonpäivävaihtelut



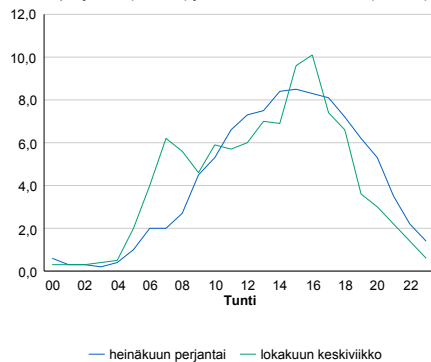
2010	2011	2012	2013	2014
3 538	3 484	3 465	3 506	3 477
2,7%	-1,5%	-0,5%	1,2%	-0,8%

Tuntijärjestyskäyrä



Tuntivaihtelut

Heinäkuun perjantai (vko 28) ja lokakuun keskiviikko (vko 41).



h	q	q/KVL	h	qras	qras/KVL
1	623	17,9%	1	69	17,8%
30	466	13,4%	30	57	14,7%
100	416	12,0%	100	52	13,4%
300	362	10,4%	300	45	11,6%
500	337	9,7%	500	41	10,6%

8.04 LAM-kirja

1061 SEINÄJOKI Pajun (VT 18)

Perustettu 09.09.2009

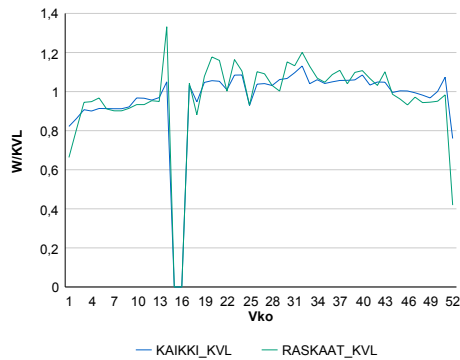
Vuoden 2014 liikennemäärät:

KVL	4 508	KVLras	408	Tieosa	10	Suunta1	Seinäjoki
KAVL	4 882	KAVLras	525	Etäisyys	4645	Suunta2	Ylistaro
KKVL	4 736	KKVLras	441	Kaistoja	2		

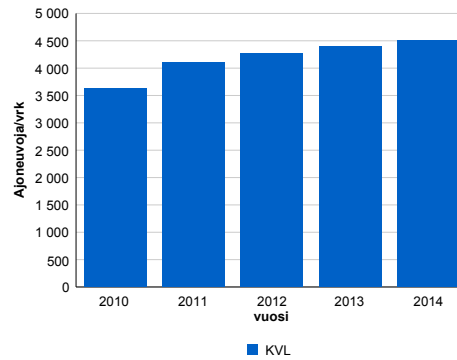
Liikenteen koostumus:

	11 HA-PA	12 KAIP	13 Linja-autot	14 KAPP	15 KATP	16 HA + PK	17 HA + AV		Kevyet ajoneuvot	Raskaat ajoneuvot
ARKILIIKENNE	85,1%	5,1%	0,3%	1,1%	4,2%	3,2%	0,9%	ARKILIIKENNE	89,3%	10,7%
KOKO VUOSI	87,0%	4,3%	0,3%	0,9%	3,5%	3,2%	0,8%	KOKO VUOSI	91,0%	9,0%

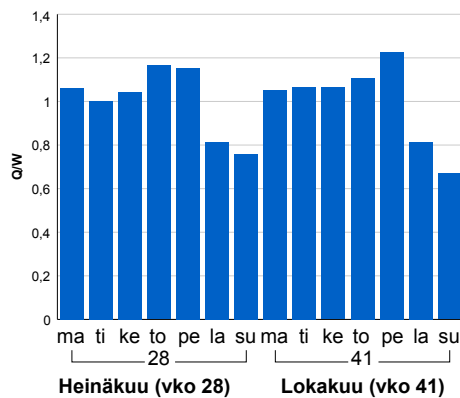
Kausivaihtelukertoimet



Liikenteen kehitys vv. 2014

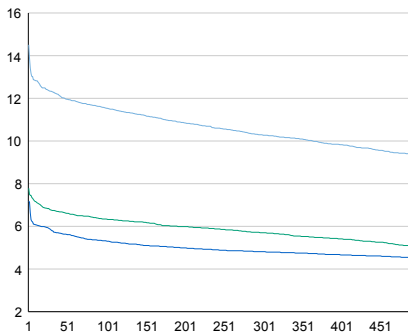


Viikonpäivävaihtelut



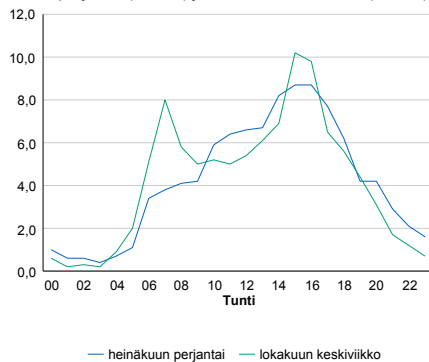
2010	2011	2012	2013	2014
3 631	4 103	4 266	4 401	4 508
6,4%	13,0%	4,0%	3,2%	2,4%

Tuntijärjestyskäyrä



Tuntivaihtelut

Heinäkuun perjantai (vko 28) ja lokakuun keskiviikko (vko 41).



— Suunta 1/KVL — Suunta 2/KVL — Yhteensä /KVL

h	q	q/KVL
1	654	14,5%
30	556	12,3%
100	520	11,5%
300	464	10,3%
500	421	9,3%

h	qras	qras/KVL
1	65	15,9%
30	50	12,3%
100	46	11,3%
300	42	10,3%
500	40	9,8%

8.04 LAM-kirja

1062 TÖYSÄ Jokikylä (VT 18)

Perustettu 09.09.2009

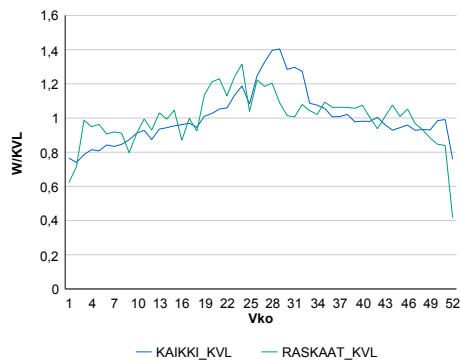
Vuoden 2014 liikennemäärät:

KVL	5 468	KVLras	237	Tieosa	21	Suunta1	Töysä
KAVL	5 614	KAVLras	300	Etäisyys	1542	Suunta2	Alavus
KKVL	6 646	KKVLras	263	Kaistoja	2		

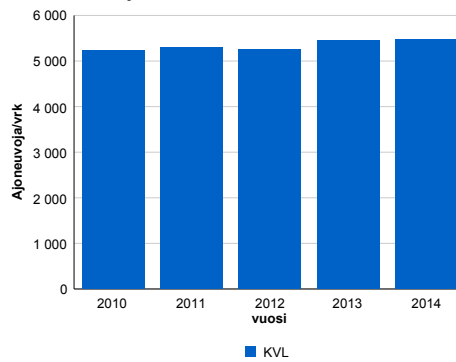
Liikenteen koostumus:

	11 HA-PA	12 KAIP	13 Linja-autot	14 KAPP	15 KATP	16 HA + PK	17 HA + AV		Kevyet ajoneuvot	Raskaat ajoneuvot
ARKILIIKENNE	91,7%	2,2%	0,5%	0,5%	2,2%	2,4%	0,5%	ARKILIIKENNE	94,7%	5,3%
KOKO VUOSI	92,6%	1,8%	0,4%	0,4%	1,7%	2,6%	0,5%	KOKO VUOSI	95,7%	4,3%

Kausivaihtelukertoimet

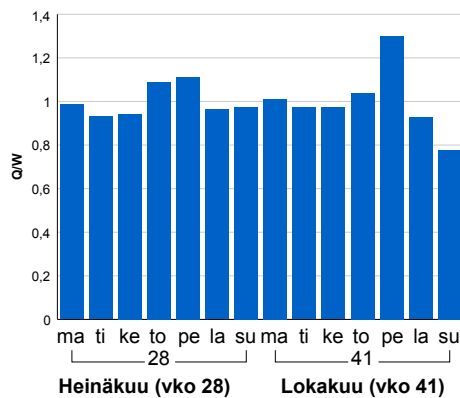


Liikenteen kehitys vv. 2014

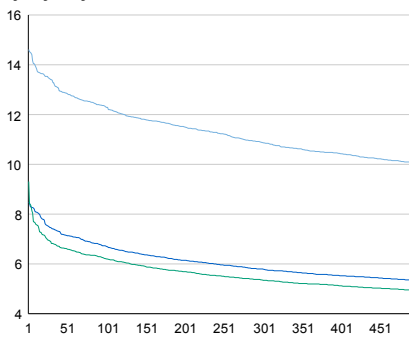


Vuosi	2010	2011	2012	2013	2014
Ajoneuvoja/vrk	5 233	5 302	5 265	5 443	5 468
%-muutos	3,0%	1,3%	-0,7%	3,4%	0,5%

Viikonpäivävaihtelut

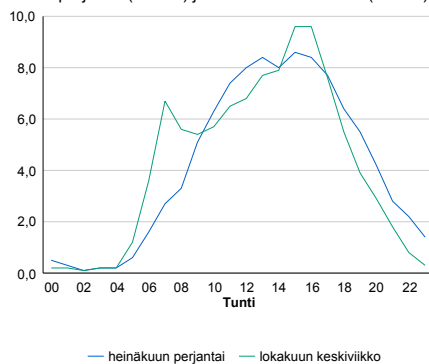


Tuntijärjestyskäyrä



Tuntivaihtelut

Heinäkuun perjantai (vko 28) ja lokakuun keskiviikko (vko 41).



h	q	q/KVL	h	qras	qras/KVL
1	799	14,6%	1	45	19,0%
30	733	13,4%	30	35	14,8%
100	672	12,3%	100	31	13,1%
300	595	10,9%	300	27	11,4%
500	551	10,1%	500	25	10,5%

8.04 LAM-kirja

1063 KAITSOR Vöyri-M (VT 8)

Perustettu 29.07.2010

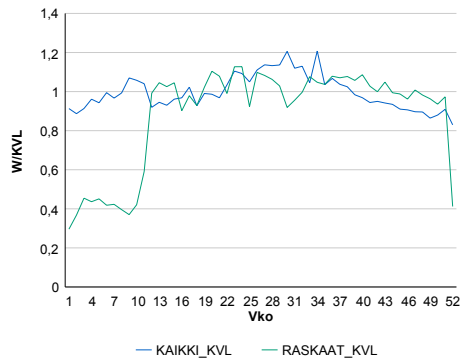
Vuoden 2014 liikennemäärät:

KVL	4 681	KVLras	515	Tieosa	311	Suunta1	Kokkola
KAVL	4 671	KAVLras	661	Etäisyys	799	Suunta2	Vaasa
KKVL	5 217	KKVLras	531	Kaistoja	2		

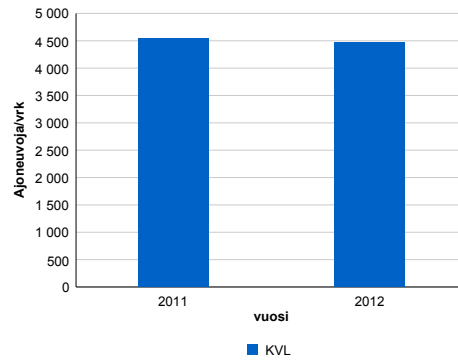
Liikenteen koostumus:

	11 HA-PA	12 KAIP	13 Linja-autot	14 KAPP	15 KATP	16 HA + PK	17 HA + AV		Kevyet ajoneuvot	Raskaat ajoneuvot
ARKILIIKENNE	81,9%	3,9%	0,8%	2,0%	7,5%	3,1%	0,8%		85,9%	14,1%
KOKO VUOSI	84,9%	3,2%	0,7%	1,5%	5,7%	3,4%	0,8%		89,0%	11,0%

Kausivaihtelukertoimet

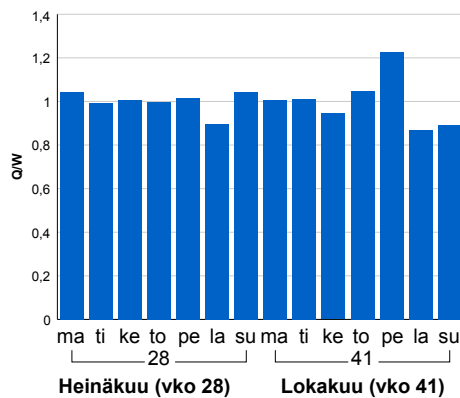


Liikenteen kehitys vv. 2014

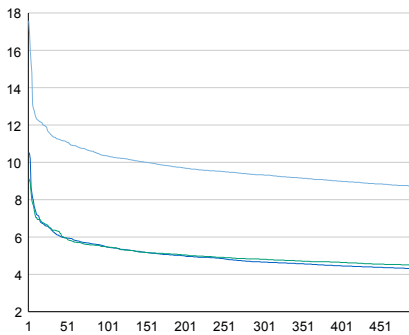


2011	2012
4 539	4 474
2,5%	-1,4%

Viikonpäivävaihtelut

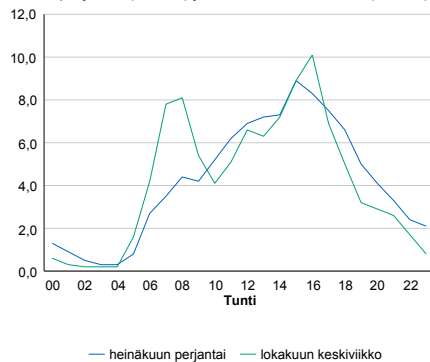


Tuntijärjestyskäyrä



Tuntivaihtelut

Heinäkuun perjantai (vko 28) ja lokakuun keskiviikko (vko 41).



h	q	q/KVL	h	qras	qras/KVL
1	823	17,6%	1	66	12,8%
30	537	11,5%	30	58	11,3%
100	485	10,4%	100	55	10,7%
300	437	9,3%	300	50	9,7%
500	407	8,7%	500	48	9,3%

8.04 LAM-kirja

1064 PERHO (VT 13)

Perustettu 17.08.2012

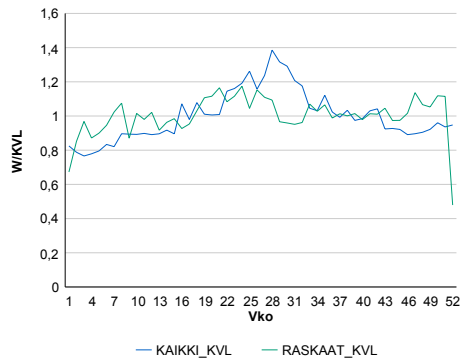
Vuoden 2014 liikennemäärät:

KVL	1 158	KVLras	159	Tieosa	121	Suunta1	Saarijärvi
KAVL	1 100	KAVLras	201	Etäisyys	1621	Suunta2	Perho
KKVL	1 389	KKVLras	167	Kaistoja	2		

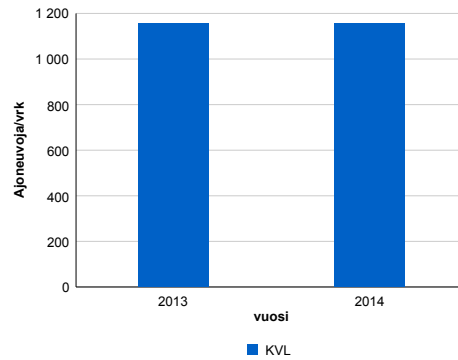
Liikenteen koostumus:

	11 HA-PA	12 KAIP	13 Linja-autot	14 KAPP	15 KATP	16 HA + PK	17 HA + AV		Kevyet ajoneuvot	Raskaat ajoneuvot
ARKILIIKENNE	76,9%	4,0%	1,0%	2,7%	10,6%	3,8%	1,0%		81,7%	18,3%
KOKO VUOSI	81,3%	3,2%	0,9%	1,9%	7,7%	3,9%	1,0%		86,2%	13,8%

Kausivaihtelukertoimet

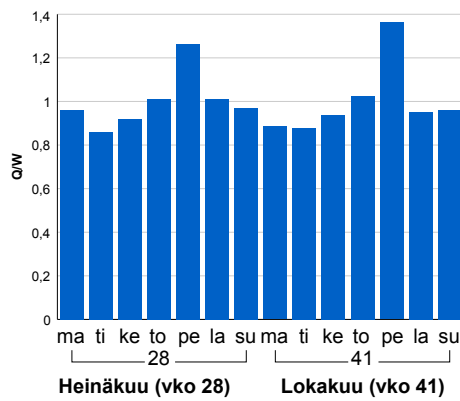


Liikenteen kehitys vv. 2014

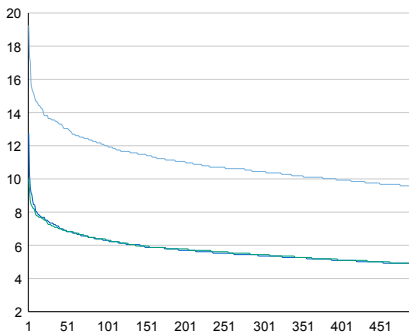


2013	2014
1 157	1 158
3,6%	0,1%

Viikonpäivävaihtelut

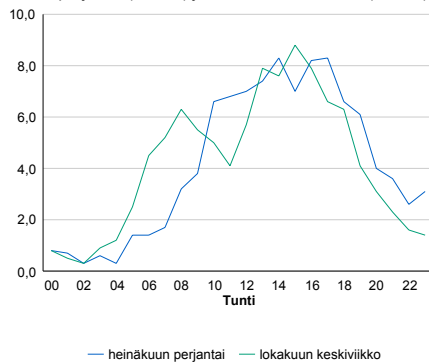


Tuntijärjestyskäyrä



Tuntivaihtelut

Heinäkuun perjantai (vko 28) ja lokakuun keskiviikko (vko 41).



h	q	q/KVL	h	qras	qras/KVL
1	223	19,3%	1	39	24,5%
30	157	13,6%	30	21	13,2%
100	139	12,0%	100	19	12,0%
300	121	10,4%	300	17	10,7%
500	110	9,5%	500	15	9,4%

8.04 LAM-kirja

1065 ÄHTÄRI Inha (VT 18)

Perustettu 05.08.2013

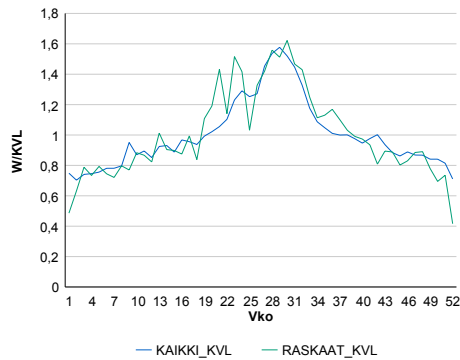
Vuoden 2014 liikennemäärät:

KVL	3 480	KVLras	262	Tieosa	26	Suunta1	Myllymäki
KAVL	3 484	KAVLras	311	Etäisyys	984	Suunta2	Ähtäri
KKVL	4 598	KKVLras	357	Kaistoja	2		

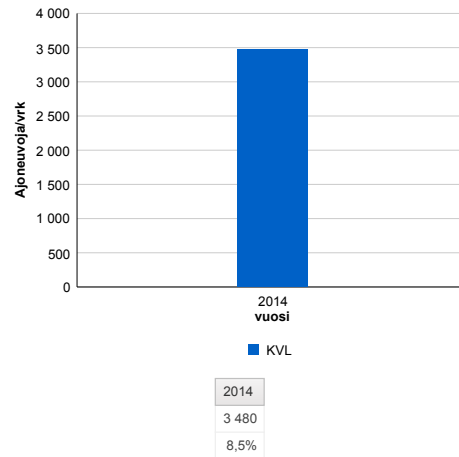
Liikenteen koostumus:

	11 HA-PA	12 KAIP	13 Linja-autot	14 KAPP	15 KATP	16 HA + PK	17 HA + AV		Kevyet ajoneuvot	Raskaat ajoneuvot
ARKILIIKENNE	86,7%	4,1%	0,5%	0,8%	3,4%	3,4%	0,9%	ARKILIIKENNE	91,1%	8,9%
KOKO VUOSI	88,0%	3,7%	0,5%	0,6%	2,7%	3,5%	0,9%	KOKO VUOSI	92,5%	7,5%

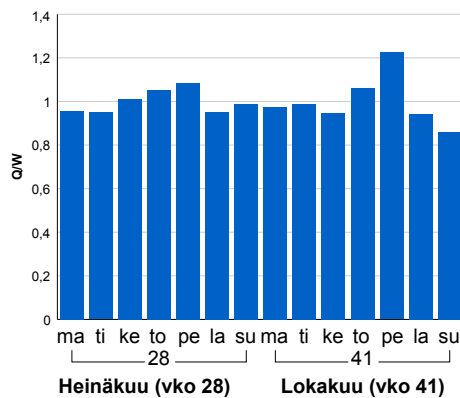
Kausivaihtelukertoimet



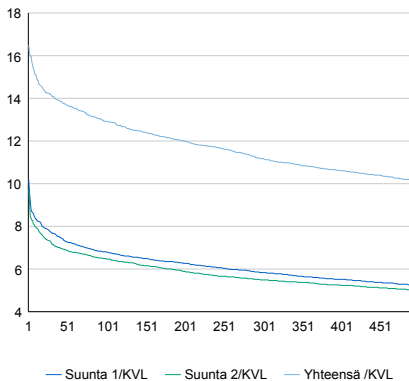
Liikenteen kehitys vv. 2014



Viikonpäivävaihtelut

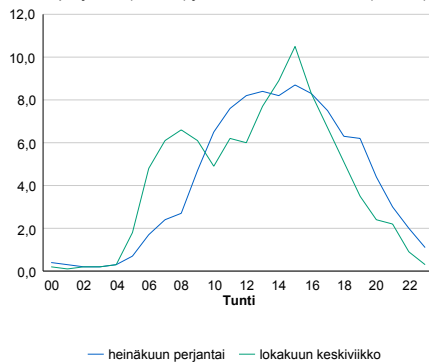


Tuntijärjestyskäyrä



Tuntivaihtelut

Heinäkuun perjantai (vko 28) ja lokakuun keskiviikko (vko 41).



h	q	q/KVL
1	574	16,5%
30	493	14,2%
100	450	12,9%
300	389	11,2%
500	353	10,1%

h	qras	qras/KVL
1	55	21,0%
30	41	15,6%
100	36	13,7%
300	31	11,8%
500	28	10,7%

8.04 LAM-kirja

1122 VETELI (VT 13)

Perustettu 01.01.1992

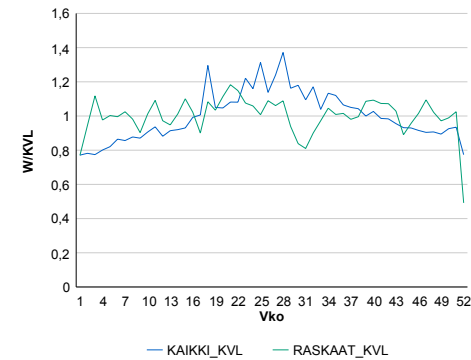
Vuoden 2014 liikennemäärät:

KVL	1 761	KVLras	206	Tieosa	113	Suunta1	Kokkola
KAVL	1 800	KAVLras	254	Etäisyys	3516	Suunta2	Kyyjärvi
KKVL	2 075	KKVLras	203	Kaistoja	2		

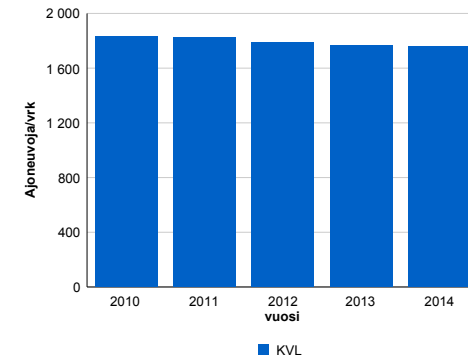
Liikenteen koostumus:

	11 HA-PA	12 KAIP	13 Linja-autot	14 KAPP	15 KATP	16 HA + PK	17 HA + AV		Kevyet ajoneuvot	Raskaat ajoneuvot
ARKILIIKENNE	81,5%	3,6%	0,6%	1,6%	8,2%	3,6%	0,9%	ARKILIIKENNE	85,9%	14,1%
KOKO VUOSI	83,6%	3,3%	0,6%	1,3%	6,5%	3,8%	0,9%	KOKO VUOSI	88,3%	11,7%

Kausivaihtelukertoimet

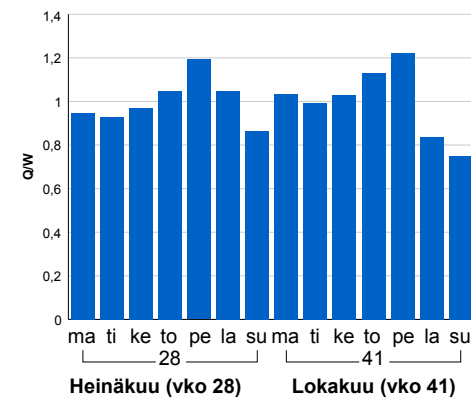


Liikenteen kehitys vv. 2014

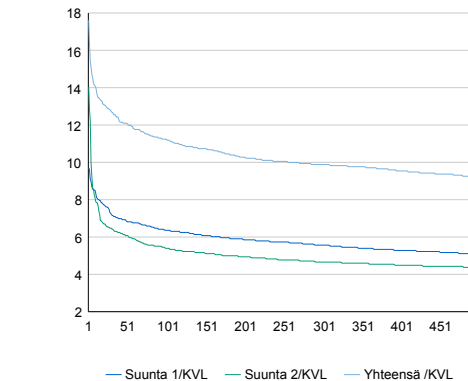


2010	2011	2012	2013	2014
1 832	1 828	1 786	1 767	1 761
0,1%	-0,2%	-2,3%	-1,0%	-0,3%

Viikonpäivävaihtelut

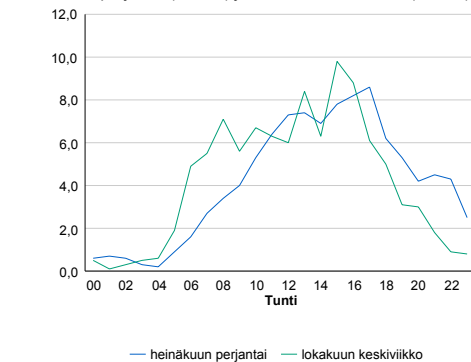


Tuntijärjestyskäyrä



Tuntivaihtelut

Heinäkuun perjantai (vko 28) ja lokakuun keskiviikko (vko 41).



h	q	q/KVL	h	qras	qras/KVL
1	310	17,6%	1	41	19,9%
30	224	12,7%	30	28	13,6%
100	198	11,2%	100	24	11,6%
300	174	9,9%	300	22	10,7%
500	163	9,3%	500	20	9,7%

8.04 LAM-kirja

501 SILTAKYLÄ (MT 170)

Perustettu 01.01.1992

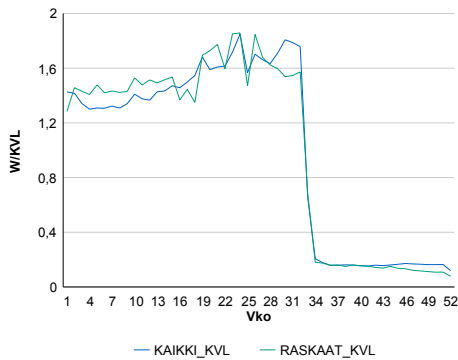
Vuoden 2014 liikennemäärät:

KVL	6 920	KVLras	728	Tieosa	26	Suunta1	Kotka
KAVL	7 086	KAVLras	931	Etäisyys	1473	Suunta2	Loviisa
KKVL	9 703	KKVLras	980	Kaistoja	2		

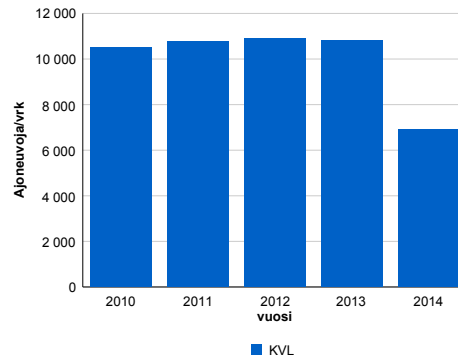
Liikenteen koostumus:

	11 HA-PA	12 KAIP	13 Linja-autot	14 KAPP	15 KATP	16 HA + PK	17 HA + AV		Kevyet ajoneuvot	Raskaat ajoneuvot
ARKILIIKENNE	84,9%	3,1%	1,2%	4,6%	4,3%	1,6%	0,3%	ARKILIIKENNE	86,9%	13,1%
KOKO VUOSI	87,5%	2,4%	1,2%	3,7%	3,2%	1,7%	0,3%	KOKO VUOSI	89,5%	10,5%

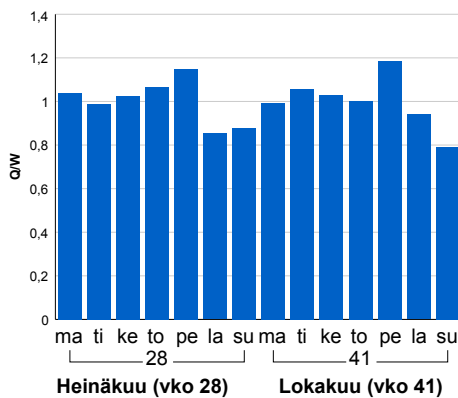
Kausivaihtelukertoimet



Liikenteen kehitys vv. 2014

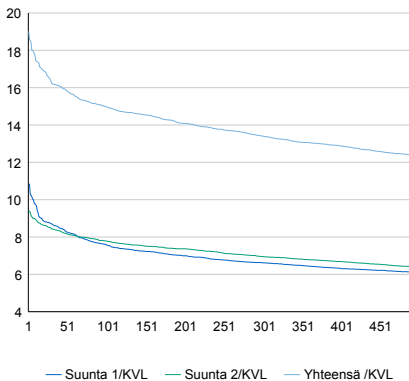


Viikonpäivävaihtelut



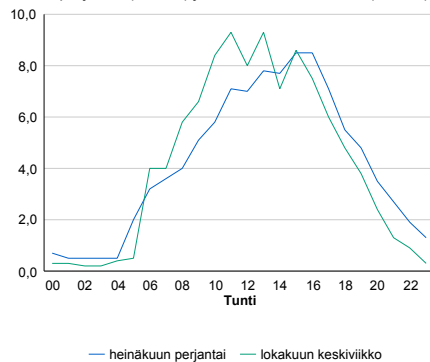
2010	2011	2012	2013	2014
10 494	10 754	10 888	10 834	6 920
1,8%	2,5%	1,3%	-0,5%	-36,1%

Tuntijärjestyskäyrä



Tuntivaihtelut

Heinäkuun perjantai (vko 28) ja lokakuun keskiviikko (vko 41).



h	q	q/KVL	h	qras	qras/KVL
1	1 316	19,0%	1	161	22,1%
30	1 127	16,3%	30	141	19,4%
100	1 037	15,0%	100	129	17,7%
300	928	13,4%	300	116	15,9%
500	854	12,3%	500	108	14,8%

8.04 LAM-kirja

502 IITTI (VT 12)

Perustettu 01.02.1992

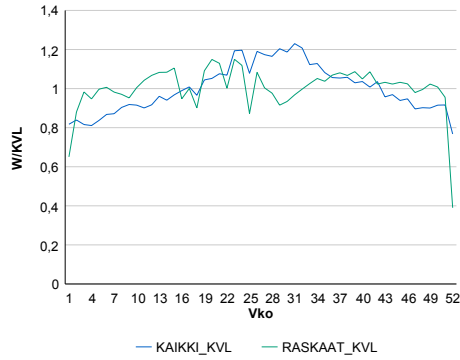
Vuoden 2014 liikennemäärät:

KVL	6 782	KVLras	968	Tieosa	228	Suunta1	Kouvola
KAVL	6 816	KAVLras	1 268	Etäisyys	1257	Suunta2	Lahti
KKVL	7 903	KKVLras	972	Kaistoja	2		

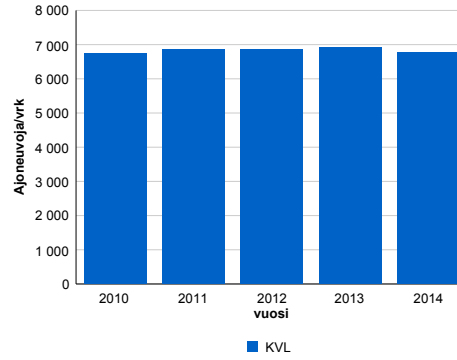
Liikenteen koostumus:

	11 HA-PA	12 KAIP	13 Linja-autot	14 KAPP	15 KATP	16 HA + PK	17 HA + AV		Kevyet ajoneuvot	Raskaat ajoneuvot
ARKILIIKENNE	78,3%	3,0%	0,5%	4,0%	11,1%	2,5%	0,6%	ARKILIIKENNE	81,4%	18,6%
KOKO VUOSI	82,4%	2,5%	0,5%	3,0%	8,3%	2,7%	0,6%	KOKO VUOSI	85,7%	14,3%

Kausivaihtelukertoimet

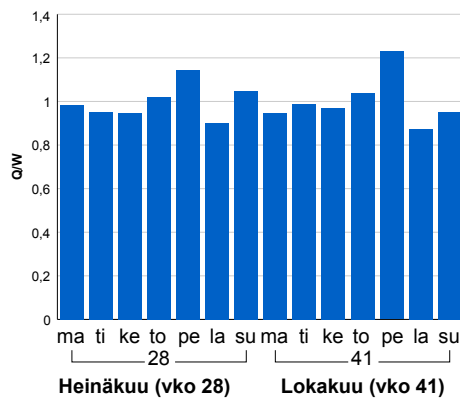


Liikenteen kehitys vv. 2014

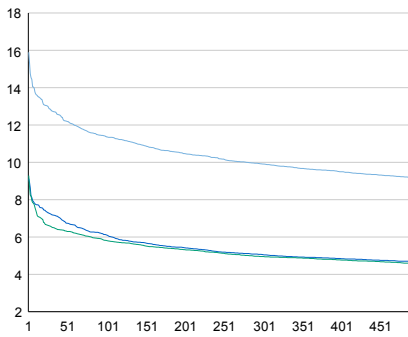


vuosi	2010	2011	2012	2013	2014
Ajoneuvoja/vrk	6 730	6 870	6 859	6 912	6 782
%	1,7%	2,1%	-0,2%	0,8%	-1,9%

Viikonpäivävaihtelut

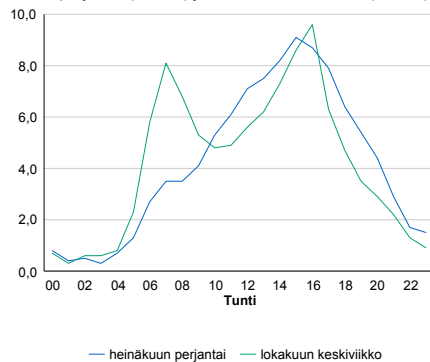


Tuntijärjestyskäyrä



Tuntivaihtelut

Heinäkuun perjantai (vko 28) ja lokakuun keskiviikko (vko 41).



h	q	q/KVL	h	qras	qras/KVL
1	1 078	15,9%	1	117	12,1%
30	865	12,8%	30	99	10,2%
100	771	11,4%	100	93	9,6%
300	672	9,9%	300	87	9,0%
500	622	9,2%	500	83	8,6%

8.04 LAM-kirja

503 SAARAMAA (VT 26)

Perustettu 01.01.1992

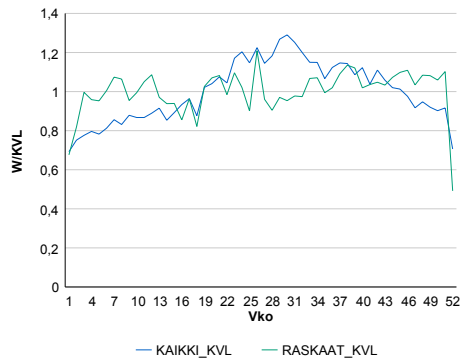
Vuoden 2014 liikennemäärät:

KVL	1 631	KVLras	492	Tieosa	8	Suunta1	Luumäki
KAVL	1 719	KAVLras	651	Etäisyys	4792	Suunta2	Hamina
KKVL	1 935	KKVLras	492	Kaistoja	2		

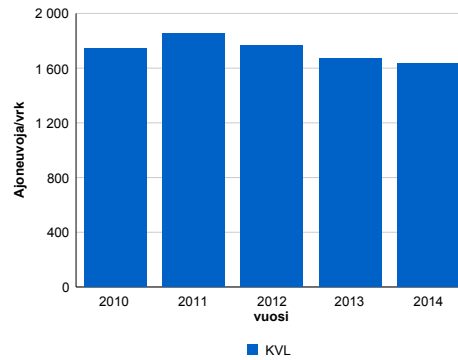
Liikenteen koostumus:

	11 HA-PA	12 KAIP	13 Linja-autot	14 KAPP	15 KATP	16 HA + PK	17 HA + AV		Kevyet ajoneuvot	Raskaat ajoneuvot
ARKILIIKENNE	59,4%	2,8%	1,1%	12,7%	21,3%	2,1%	0,6%	ARKILIIKENNE	62,1%	37,9%
KOKO VUOSI	66,8%	2,3%	1,1%	10,5%	16,2%	2,5%	0,6%	KOKO VUOSI	69,9%	30,1%

Kausivaihtelukertoimet

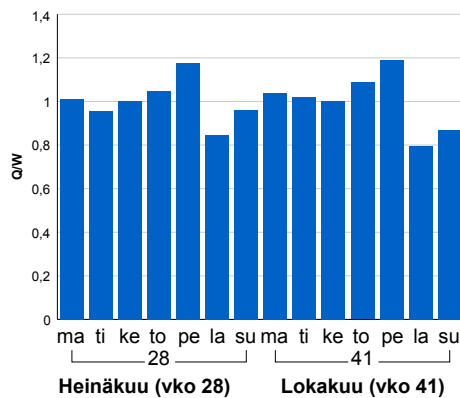


Liikenteen kehitys vv. 2014

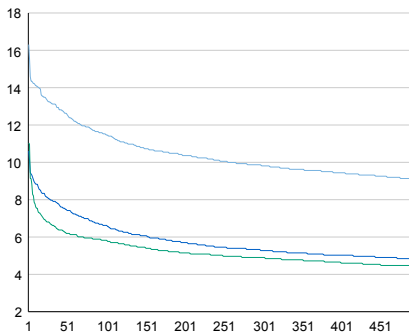


2010	2011	2012	2013	2014
1 743	1 851	1 766	1 669	1 631
6,4%	6,2%	-4,6%	-5,5%	-2,2%

Viikonpäivävaihtelut

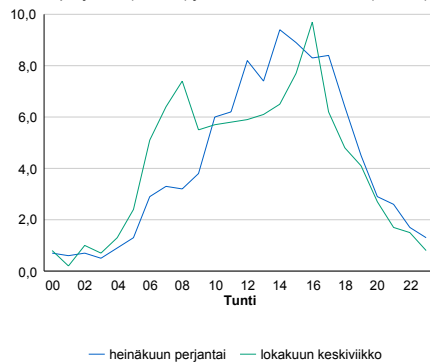


Tuntijärjestyskäyrä



Tuntivaihtelut

Heinäkuun perjantai (vko 28) ja lokakuun keskiviikko (vko 41).



h	q	q/KVL	h	qras	qras/KVL
1	266	16,3%	1	67	13,6%
30	215	13,2%	30	56	11,4%
100	187	11,5%	100	52	10,6%
300	160	9,8%	300	47	9,6%
500	148	9,1%	500	45	9,1%

8.04 LAM-kirja

521 ELIMÄKI (VT 6)

Perustettu 01.01.1992

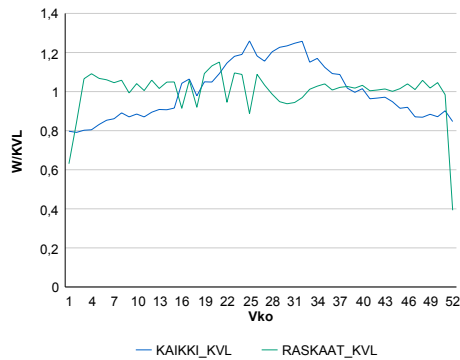
Vuoden 2014 liikennemäärät:

KVL	7 489	KVLras	720	Tieosa	127	Suunta1	Kouvola
KAVL	7 113	KAVLras	934	Etäisyys	610	Suunta2	Lapinjärvi
KKVL	8 988	KKVLras	719	Kaistoja	2		

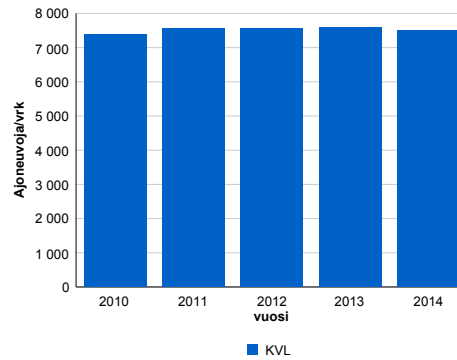
Liikenteen koostumus:

	11 HA-PA	12 KAIP	13 Linja-autot	14 KAPP	15 KATP	16 HA + PK	17 HA + AV		Kevyet ajoneuvot	Raskaat ajoneuvot
ARKILIIKENNE	84,6%	2,3%	1,1%	3,8%	6,0%	1,9%	0,4%		86,9%	13,1%
KOKO VUOSI	87,9%	1,7%	1,0%	2,7%	4,2%	2,2%	0,4%		90,4%	9,6%

Kausivaihtelukertoimet

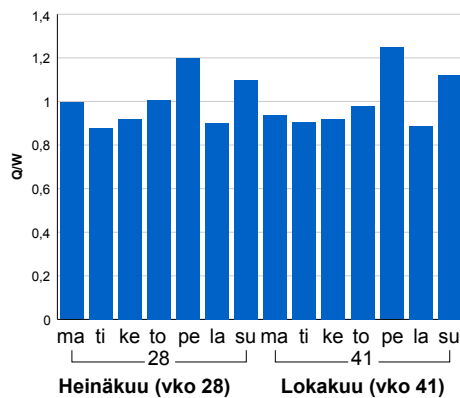


Liikenteen kehitys vv. 2014

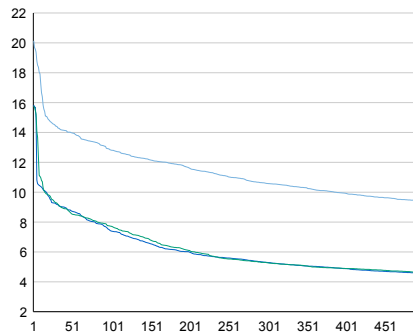


vuosi	2010	2011	2012	2013	2014
Ajoneuvoja/vrk	7 398	7 553	7 559	7 589	7 489
%	1,9%	2,1%	0,1%	0,4%	-1,3%

Viikonpäivävaihtelut

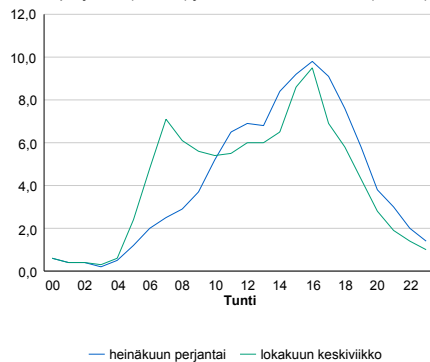


Tuntijärjestyskäyrä



Tuntivaihtelut

Heinäkuun perjantai (vko 28) ja lokakuun keskiviikko (vko 41).



h	q	q/KVL	h	qras	qras/KVL
1	1 508	20,1%	1	91	12,6%
30	1 080	14,4%	30	78	10,8%
100	960	12,8%	100	72	10,0%
300	793	10,6%	300	67	9,3%
500	704	9,4%	500	64	8,9%

8.04 LAM-kirja

522 LUUMÄKI (VT 6)

Perustettu 01.01.1992

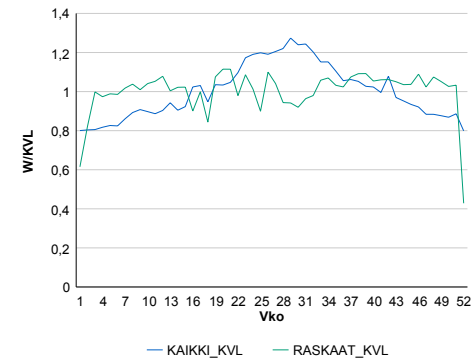
Vuoden 2014 liikennemäärät:

KVL	8 367	KVLras	1 458	Tieosa	210	Suunta1	Lappeenranta
KAVL	8 344	KAVLras	1 899	Etäisyys	1914	Suunta2	Kouvola
KKVL	10 005	KKVLras	1 454	Kaistoja	2		

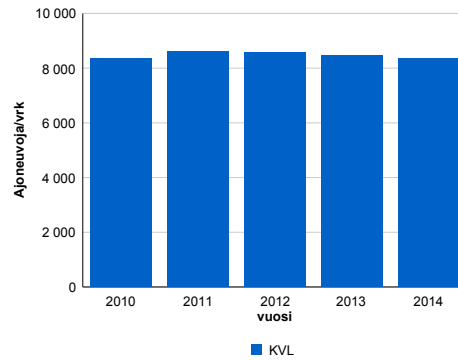
Liikenteen koostumus:

	11 HA-PA	12 KAIP	13 Linja-autot	14 KAPP	15 KATP	16 HA + PK	17 HA + AV		Kevyet ajoneuvot	Raskaat ajoneuvot
ARKILIIKENNE	74,7%	2,9%	0,8%	7,7%	11,4%	2,0%	0,5%		77,2%	22,8%
KOKO VUOSI	79,8%	2,3%	0,8%	6,0%	8,4%	2,3%	0,5%		82,6%	17,4%

Kausivaihtelukertoimet

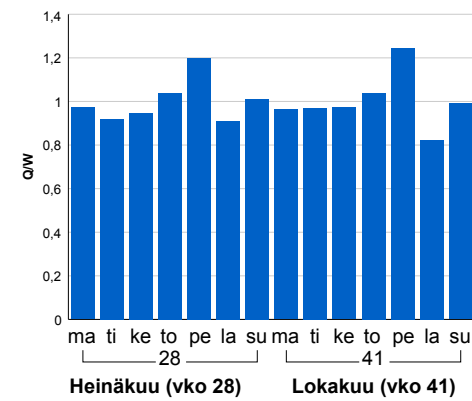


Liikenteen kehitys vv. 2014

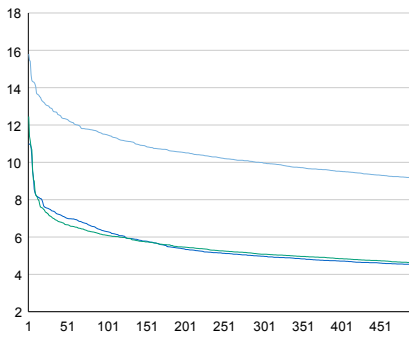


vuosi	2010	2011	2012	2013	2014
Ajoneuvoja/vrk	8 346	8 592	8 557	8 467	8 367
%	3,2%	2,9%	-0,4%	-1,0%	-1,2%

Viikonpäivävaihtelut

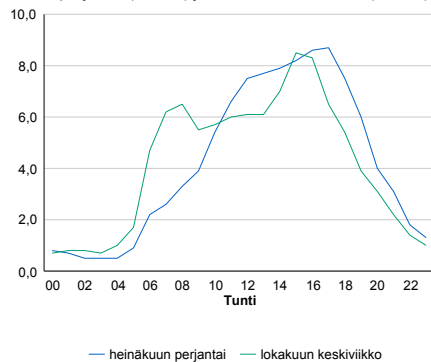


Tuntijärjestyskäyrä



Tuntivaihtelut

Heinäkuun perjantai (vko 28) ja lokakuun keskiviikko (vko 41).



h	q	q/KVL	h	qras	qras/KVL
1	1 322	15,8%	1	174	11,9%
30	1 079	12,9%	30	147	10,1%
100	961	11,5%	100	138	9,5%
300	836	10,0%	300	128	8,8%
500	767	9,2%	500	122	8,4%

8.04 LAM-kirja

524 RAUTJÄRVI (VT 6)

Perustettu 01.01.1992

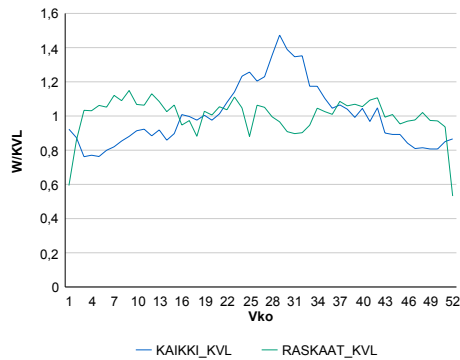
Vuoden 2014 liikennemäärät:

KVL	4 218	KVLras	588	Tieosa	318	Suunta1	Parikkala
KAVL	4 176	KAVLras	770	Etäisyys	2733	Suunta2	Imatra
KKVL	5 329	KKVLras	577	Kaistoja	2		

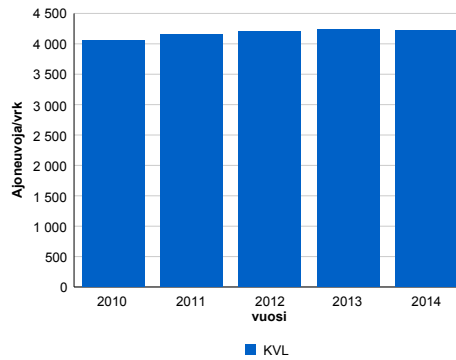
Liikenteen koostumus:

	11 HA-PA	12 KAIP	13 Linja-autot	14 KAPP	15 KATP	16 HA + PK	17 HA + AV		Kevyet ajoneuvot	Raskaat ajoneuvot
ARKILIIKENNE	78,4%	2,9%	0,6%	4,0%	10,9%	2,7%	0,4%	ARKILIIKENNE	81,6%	18,4%
KOKO VUOSI	82,7%	2,3%	0,6%	3,0%	8,0%	3,0%	0,4%	KOKO VUOSI	86,1%	13,9%

Kausivaihtelukertoimet

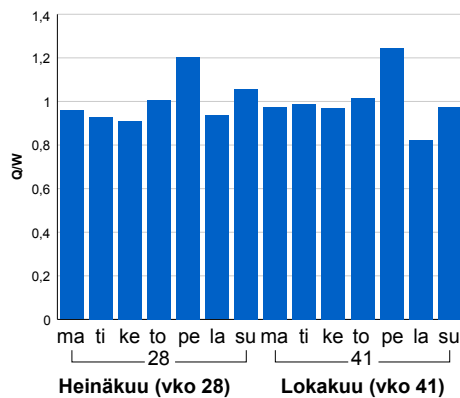


Liikenteen kehitys vv. 2014

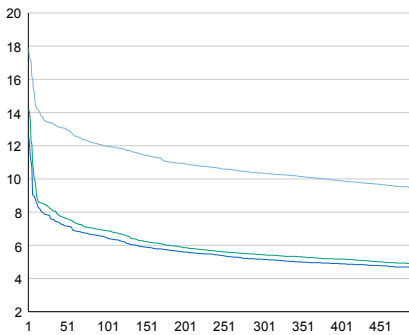


2010	2011	2012	2013	2014
4 061	4 155	4 211	4 235	4 218
4,8%	2,3%	1,3%	0,6%	-0,4%

Viikönpäivävaihtelut

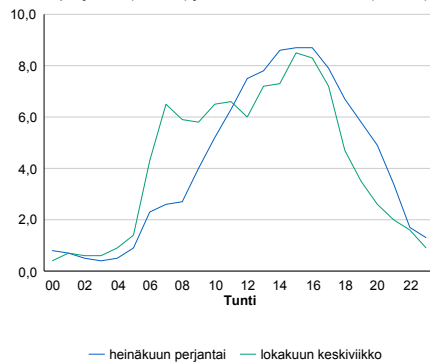


Tuntijärjestyskäyrä



Tuntivaihtelut

Heinäkuun perjantai (vko 28) ja lokakuun keskiviikko (vko 41).



h	q	q/KVL	h	qras	qras/KVL
1	753	17,9%	1	71	12,1%
30	564	13,4%	30	63	10,7%
100	505	12,0%	100	59	10,0%
300	437	10,4%	300	54	9,2%
500	399	9,5%	500	52	8,8%

8.04 LAM-kirja

525 LELU (VT 7)

Perustettu 01.02.1992

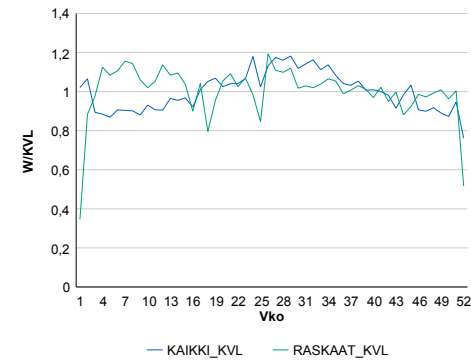
Vuoden 2014 liikennemäärät:

KVL	5 687	KVLras	997	Tieosa	36	Suunta1	Vaalimaa
KAVL	5 781	KAVLras	1 119	Etäisyys	3934	Suunta2	Hamina
KKVL	6 409	KKVLras	1 042	Kaistoja	2		

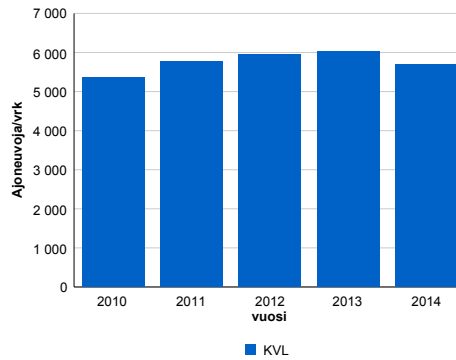
Liikenteen koostumus:

	11 HA-PA	12 KAIP	13 Linja-autot	14 KAPP	15 KATP	16 HA + PK	17 HA + AV		Kevyet ajoneuvot	Raskaat ajoneuvot
ARKILIIKENNE	78,9%	2,2%	1,1%	12,7%	3,3%	1,5%	0,3%	ARKILIIKENNE	80,6%	19,4%
KOKO VUOSI	80,6%	1,8%	1,2%	12,1%	2,4%	1,6%	0,3%	KOKO VUOSI	82,5%	17,5%

Kausivaihtelukertoimet

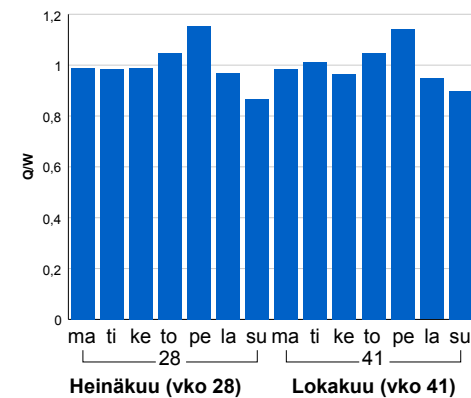


Liikenteen kehitys vv. 2014

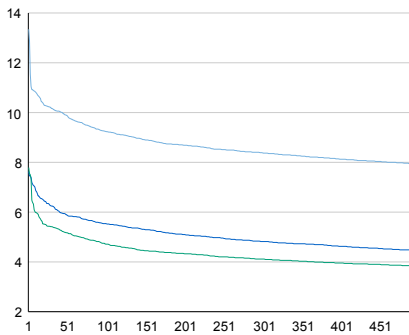


vuosi	2010	2011	2012	2013	2014
Ajoneuvoja/vrk	5 365	5 766	5 941	6 019	5 687
%	1,7%	7,5%	3,0%	1,3%	-5,5%

Viikonpäivävaihtelut

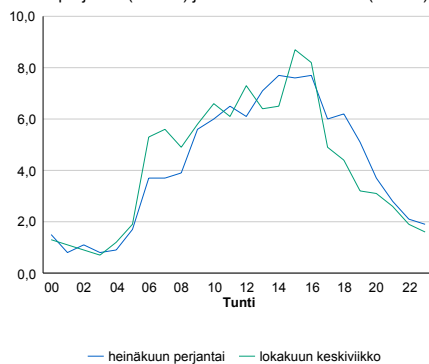


Tuntijärjestyskäyrä



Tuntivaihtelut

Heinäkuun perjantai (vko 28) ja lokakuun keskiviikko (vko 41).



h	q	q/KVL	h	qras	qras/KVL
1	759	13,3%	1	134	13,4%
30	578	10,2%	30	116	11,6%
100	525	9,2%	100	106	10,6%
300	477	8,4%	300	96	9,6%
500	452	7,9%	500	90	9,0%

8.04 LAM-kirja

527 VALKEALA (VT 15)

Perustettu 01.01.1994

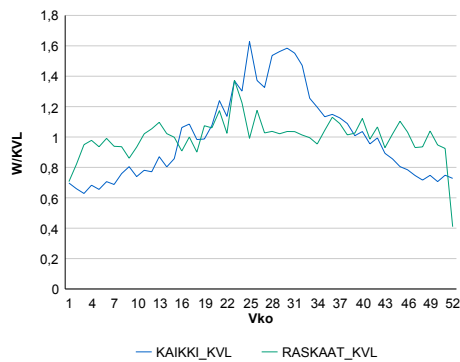
Vuoden 2014 liikennemäärät:

KVL	2 467	KVLras	343	Tieosa	15	Suunta1	Mikkeli
KAVL	2 246	KAVLras	461	Etäisyys	705	Suunta2	Kouvola
KKVL	3 473	KKVLras	365	Kaistoja	2		

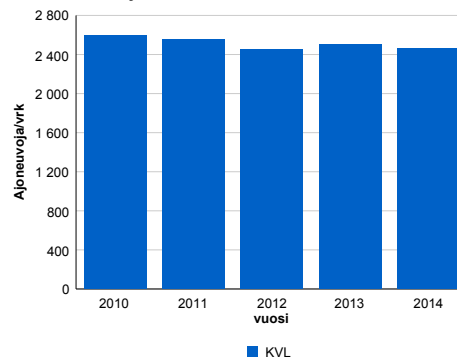
Liikenteen koostumus:

	11 HA-PA	12 KAIP	13 Linja-autot	14 KAPP	15 KATP	16 HA + PK	17 HA + AV		Kevyet ajoneuvot	Raskaat ajoneuvot
ARKILIIKENNE	74,7%	3,2%	0,7%	3,9%	12,7%	4,2%	0,6%	ARKILIIKENNE	79,5%	20,5%
KOKO VUOSI	80,9%	2,4%	0,6%	2,5%	8,4%	4,5%	0,6%	KOKO VUOSI	86,1%	13,9%

Kausivaihtelukertoimet

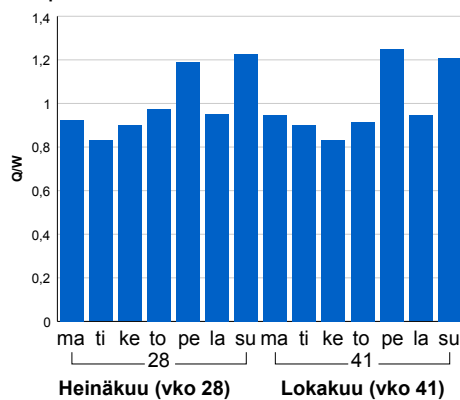


Liikenteen kehitys vv. 2014

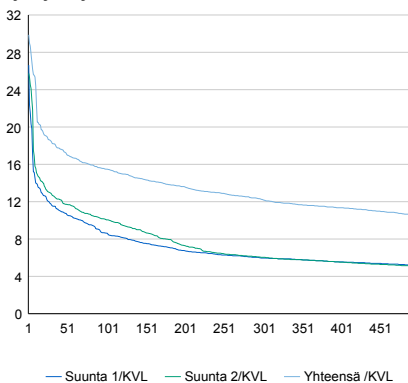


2010	2011	2012	2013	2014
2 595	2 554	2 453	2 499	2 467
2,6%	-1,6%	-3,9%	1,9%	-1,3%

Viikonpäivävaihtelut

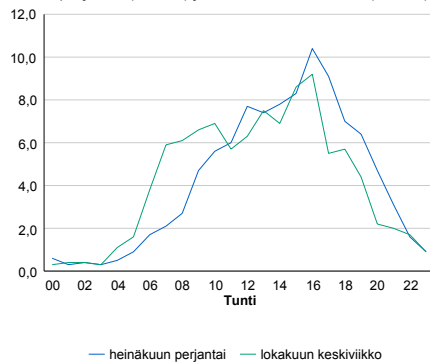


Tuntijärjestyskäyrä



Tuntivaihtelut

Heinäkuun perjantai (vko 28) ja lokakuun keskiviikko (vko 41).



h	q	q/KVL	h	qras	qras/KVL
1	737	29,9%	1	54	15,7%
30	455	18,4%	30	43	12,5%
100	382	15,5%	100	38	11,1%
300	302	12,2%	300	34	9,9%
500	260	10,5%	500	32	9,3%

8.04 LAM-kirja

528 RUOKOLAHTI (KT 62)

Perustettu 01.01.1992

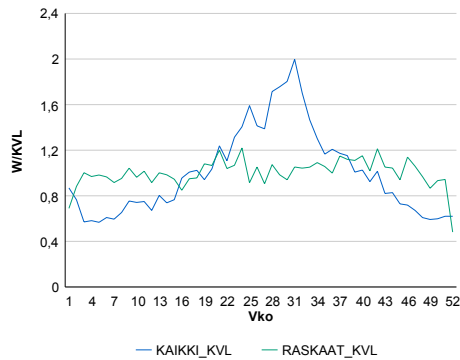
Vuoden 2014 liikennemäärät:

KVL	1 604	KVLras	171	Tieosa	20	Suunta1	Imatra
KAVL	1 465	KAVLras	218	Etäisyys	2843	Suunta2	Puumala
KKVL	2 469	KKVLras	176	Kaistoja	2		

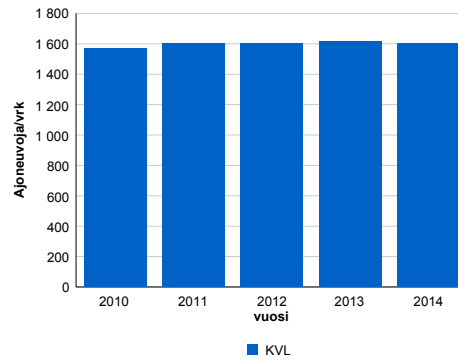
Liikenteen koostumus:

	11 HA-PA	12 KAIP	13 Linja-autot	14 KAPP	15 KATP	16 HA + PK	17 HA + AV		Kevyet ajoneuvot	Raskaat ajoneuvot
ARKILIIKENNE	79,2%	3,1%	0,4%	1,2%	10,2%	5,2%	0,8%	ARKILIIKENNE	85,1%	14,9%
KOKO VUOSI	83,2%	2,4%	0,3%	0,9%	6,9%	5,5%	0,7%	KOKO VUOSI	89,4%	10,6%

Kausivaihtelukertoimet

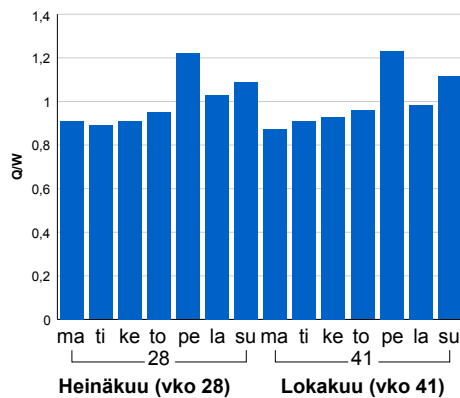


Liikenteen kehitys vv. 2014

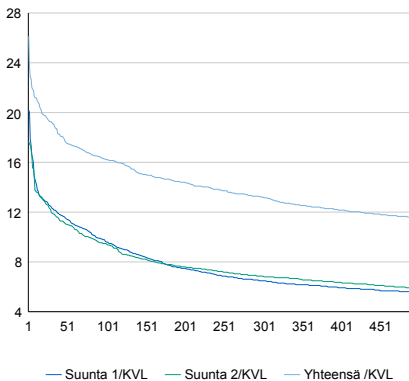


2010	2011	2012	2013	2014
1 568	1 603	1 600	1 618	1 604
3,2%	2,2%	-0,2%	1,1%	-0,8%

Viikonpäivävaihtelut

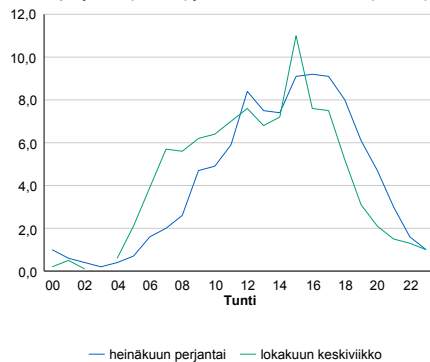


Tuntijärjestyskäyrä



Tuntivaihtelut

Heinäkuun perjantai (vko 28) ja lokakuun keskiviikko (vko 41).



h	q	q/KVL	h	qras	qras/KVL
1	419	26,1%	1	29	17,0%
30	309	19,3%	30	23	13,4%
100	260	16,2%	100	20	11,7%
300	212	13,2%	300	18	10,5%
500	185	11,5%	500	16	9,4%

8.04 LAM-kirja

529 UTTI (VT 6)

Perustettu 01.01.1994

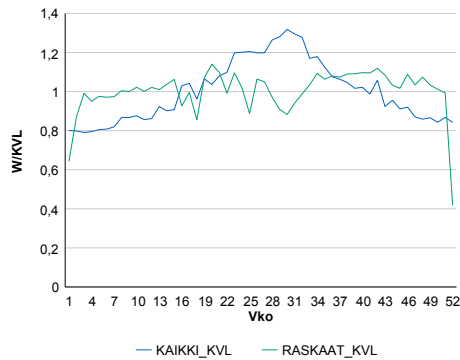
Vuoden 2014 liikennemäärät:

KVL	9 811	KVLRas	1 142	Tieosa	202	Suunta1	Lappeenranta
KAVL	9 643	KAVLRas	1 479	Etäisyys	2931	Suunta2	Kouvola
KKVL	12 009	KKVLRas	1 135	Kaistoja	2		

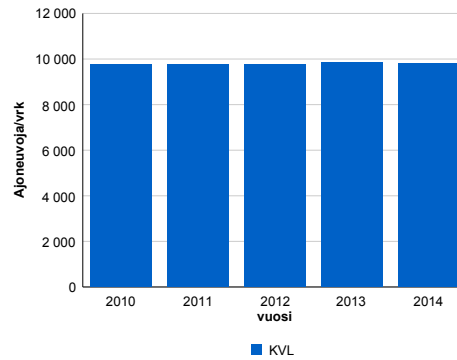
Liikenteen koostumus:

	11 HA-PA	12 KAIP	13 Linja-autot	14 KAPP	15 KATP	16 HA + PK	17 HA + AV		Kevyet ajoneuvot	Raskaat ajoneuvot
ARKILIIKENNE	81,9%	2,6%	0,6%	4,6%	7,5%	2,4%	0,4%	ARKILIIKENNE	84,7%	15,3%
KOKO VUOSI	85,4%	2,1%	0,6%	3,5%	5,5%	2,5%	0,4%	KOKO VUOSI	88,4%	11,6%

Kausivaihtelukertoimet

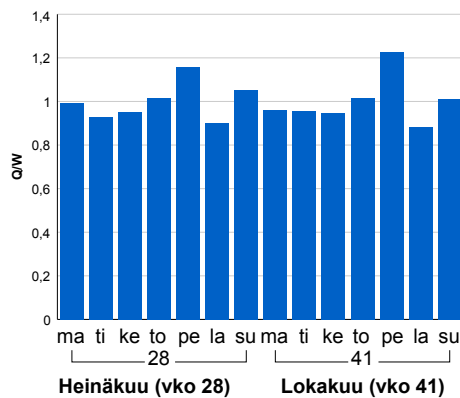


Liikenteen kehitys vv. 2014

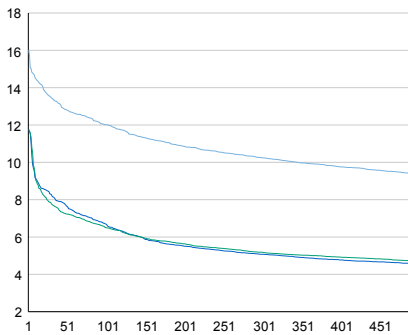


2010	2011	2012	2013	2014
9 752	9 763	9 748	9 839	9 811
2,5%	0,1%	-0,2%	0,9%	-0,3%

Viikonpäivävaihtelut

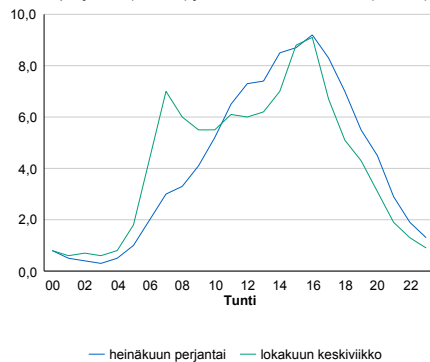


Tuntijärjestyskäyrä



Tuntivaihtelut

Heinäkuun perjantai (vko 28) ja lokakuun keskiviikko (vko 41).



h	q	q/KVL	h	qras	qras/KVL
1	1 572	16,0%	1	135	11,8%
30	1 319	13,4%	30	119	10,4%
100	1 179	12,0%	100	111	9,7%
300	1 005	10,2%	300	103	9,0%
500	920	9,4%	500	99	8,7%

8.04 LAM-kirja

530 URONLAMPI (VT 15)

Perustettu 01.01.1992

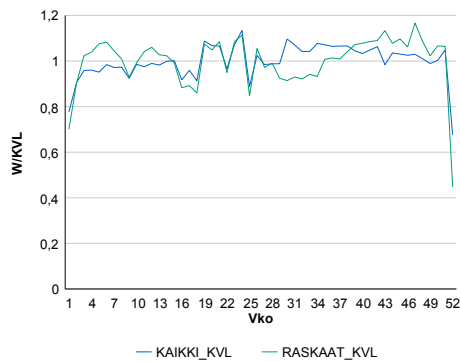
Vuoden 2014 liikennemäärät:

KVL	6 406	KVLras	994	Tieosa	3	Suunta1	Kouvola
KAVL	7 289	KAVLras	1 368	Etäisyys	2985	Suunta2	Kotka
KKVL	6 620	KKVLras	958	Kaistoja	2		

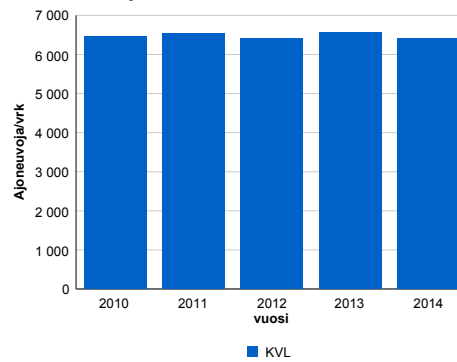
Liikenteen koostumus:

	11 HA-PA	12 KAIP	13 Linja-autot	14 KAPP	15 KATP	16 HA + PK	17 HA + AV		Kevyet ajoneuvot	Raskaat ajoneuvot
ARKILIIKENNE	79,7%	3,5%	0,5%	5,2%	9,6%	1,2%	0,3%		81,2%	18,8%
KOKO VUOSI	82,8%	2,9%	0,6%	4,2%	7,8%	1,4%	0,3%		84,5%	15,5%

Kausivaihtelukertoimet

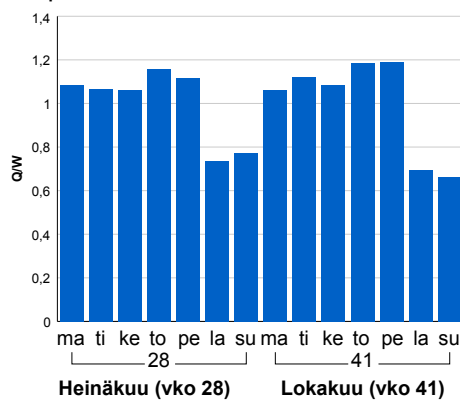


Liikenteen kehitys vv. 2014

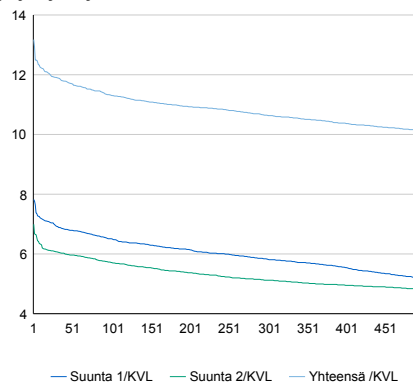


Vuosi	2010	2011	2012	2013	2014
Ajoneuvoja/vrk	6 474	6 544	6 422	6 568	6 406
%-muutos	3,4%	1,1%	-1,9%	2,3%	-2,5%

Viikonpäivävaihtelut

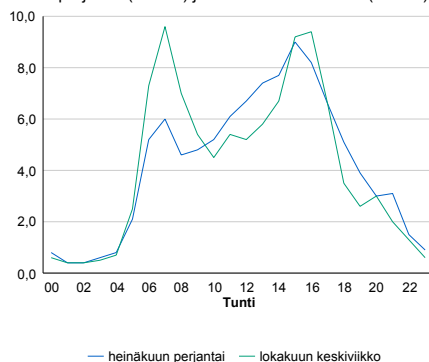


Tuntijärjestyskäyrä



Tuntivaihtelut

Heinäkuun perjantai (vko 28) ja lokakuun keskiviikko (vko 41).



h	q	q/KVL	h	qras	qras/KVL
1	844	13,2%	1	141	14,2%
30	763	11,9%	30	119	12,0%
100	725	11,3%	100	111	11,2%
300	682	10,6%	300	103	10,4%
500	649	10,1%	500	98	9,9%

8.04 LAM-kirja

531 VUOKSENNISKA (VT 6)

Perustettu 05.12.1997

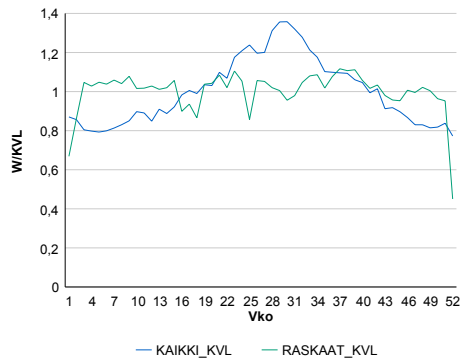
Vuoden 2014 liikennemäärät:

KVL	10 270	KVLras	860	Tieosa	311	Suunta1	Joensuu
KAVL	10 446	KAVLras	1 128	Etäisyys	1070	Suunta2	Lappeenranta
KKVL	12 731	KKVLras	876	Kaistoja	4		

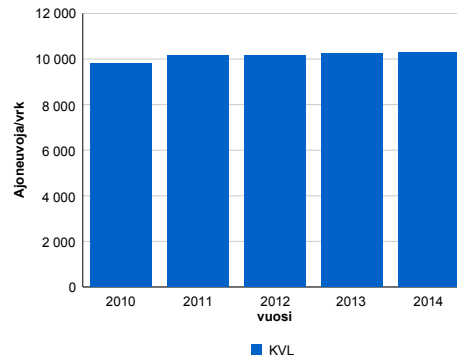
Liikenteen koostumus:

	11 HA-PA	12 KAIP	13 Linja-autot	14 KAPP	15 KATP	16 HA + PK	17 HA + AV		Kevyet ajoneuvot	Raskaat ajoneuvot
ARKILIIKENNE	86,4%	2,7%	0,3%	2,0%	5,8%	2,3%	0,5%		89,2%	10,8%
KOKO VUOSI	88,5%	2,2%	0,3%	1,5%	4,3%	2,6%	0,6%		91,6%	8,4%

Kausivaihtelukertoimet

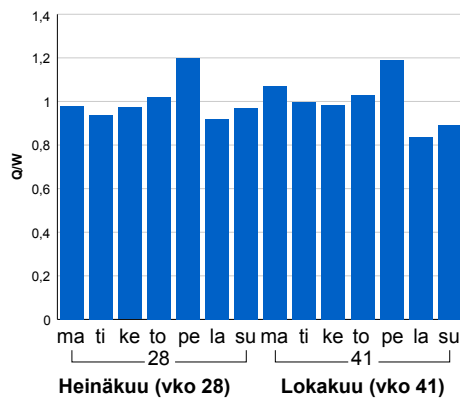


Liikenteen kehitys vv. 2014

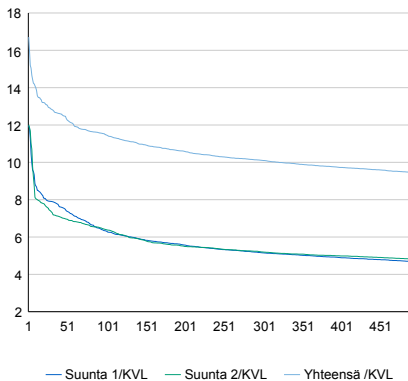


2010	2011	2012	2013	2014
9 821	10 175	10 151	10 263	10 270
4,0%	3,6%	-0,2%	1,1%	0,1%

Viikonpäivävaihtelut

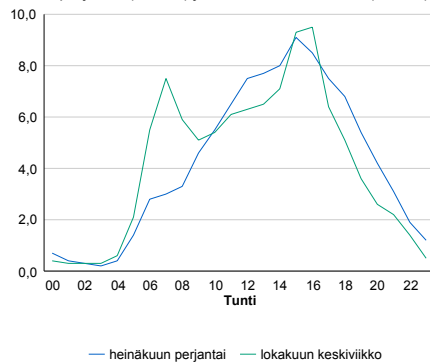


Tuntijärjestyskäyrä



Tuntivaihtelut

Heinäkuun perjantai (vko 28) ja lokakuun keskiviikko (vko 41).



h	q	q/KVL	h	qras	qras/KVL
1	1 716	16,7%	1	104	12,1%
30	1 319	12,8%	30	93	10,8%
100	1 179	11,5%	100	88	10,2%
300	1 038	10,1%	300	81	9,4%
500	968	9,4%	500	78	9,1%

8.04 LAM-kirja

532 IMATRA RAJA 2 (KT 62)

Perustettu 13.10.1998

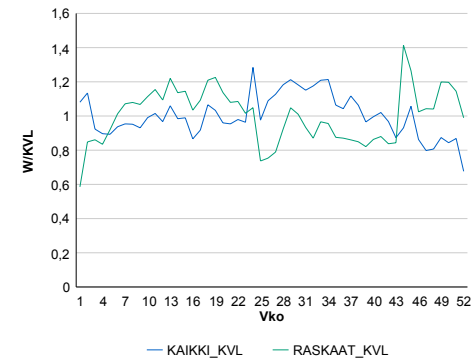
Vuoden 2014 liikennemäärät:

KVL	2 768	KVLras	270	Tieosa	27	Suunta1	Viipuri
KAVL	2 798	KAVLras	277	Etäisyys	71	Suunta2	Imatra
KKVL	3 149	KKVLras	248	Kaistoja	4		

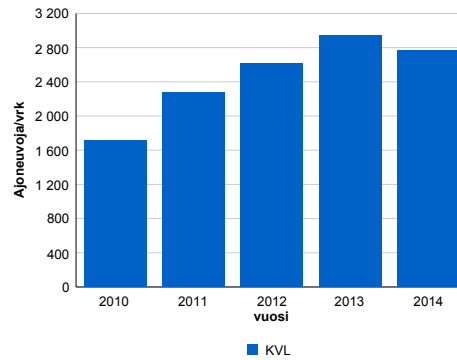
Liikenteen koostumus:

	11 HA-PA	12 KAIP	13 Linja-autot	14 KAPP	15 KATP	16 HA + PK	17 HA + AV		Kevyet ajoneuvot	Raskaat ajoneuvot
ARKILIIKENNE	89,1%	1,2%	0,6%	6,7%	1,4%	0,5%	0,5%		90,1%	9,9%
KOKO VUOSI	89,2%	1,3%	0,8%	6,5%	1,2%	0,5%	0,6%		90,2%	9,8%

Kausivaihtelukertoimet

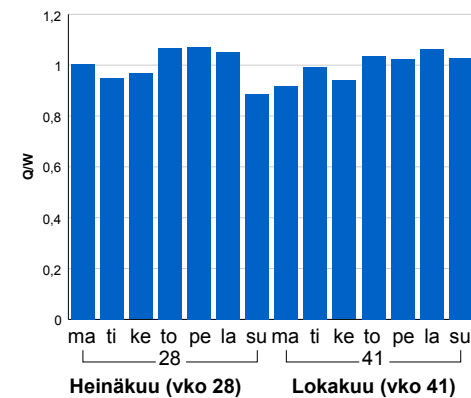


Liikenteen kehitys vv. 2014

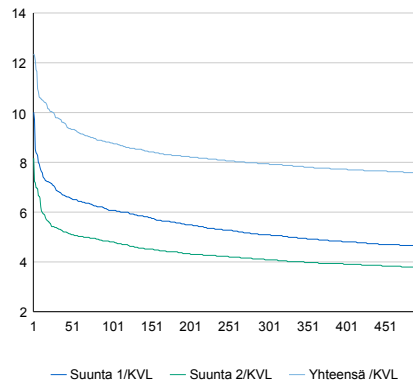


2010	2011	2012	2013	2014
1 717	2 272	2 614	2 947	2 768
11,6%	32,3%	15,0%	12,8%	-6,1%

Viikönpäivävaihtelut

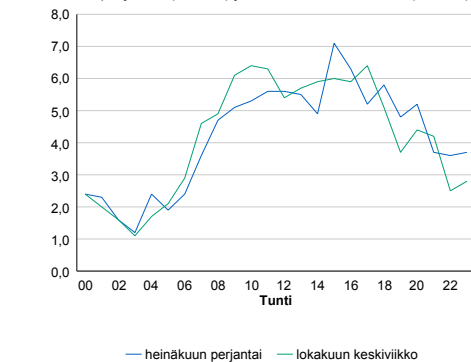


Tuntijärjestyskäyrä



Tuntivaihtelut

Heinäkuun perjantai (vko 28) ja lokakuun keskiviikko (vko 41).



h	q	q/KVL	h	qras	qras/KVL
1	342	12,4%	1	213	78,9%
30	271	9,8%	30	74	27,4%
100	243	8,8%	100	36	13,3%
300	220	7,9%	300	26	9,6%
500	210	7,6%	500	23	8,5%

8.04 LAM-kirja

533 KARHUSJÄRVI (VT 13)

Perustettu 02.09.1998

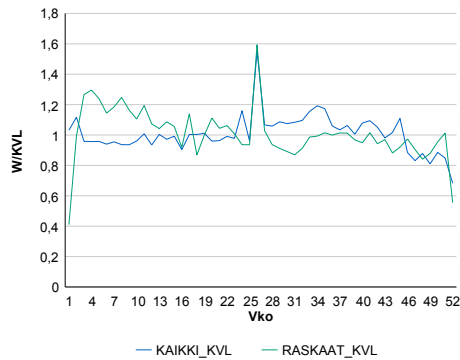
Vuoden 2014 liikennemäärät:

KVL	4 304	KVLras	611	Tieosa	240	Suunta1	Nuijamaa
KAVL	4 388	KAVLras	697	Etäisyys	391	Suunta2	Lappeenranta
KKVL	4 692	KKVLras	591	Kaistoja	3		

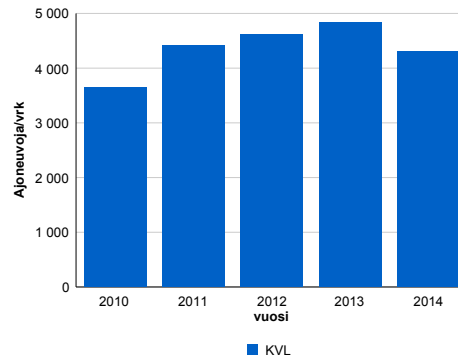
Liikenteen koostumus:

	11 HA-PA	12 KAIP	13 Linja-autot	14 KAPP	15 KATP	16 HA + PK	17 HA + AV		Kevyet ajoneuvot	Raskaat ajoneuvot
ARKILIIKENNE	82,4%	3,2%	0,9%	8,6%	3,2%	1,3%	0,5%	ARKILIIKENNE	84,1%	15,9%
KOKO VUOSI	84,2%	2,6%	0,9%	7,9%	2,7%	1,1%	0,4%	KOKO VUOSI	85,8%	14,2%

Kausivaihtelukertoimet

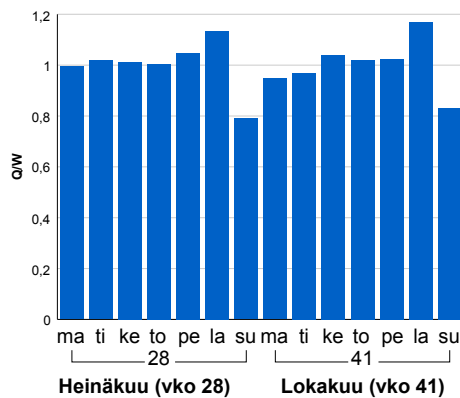


Liikenteen kehitys vv. 2014

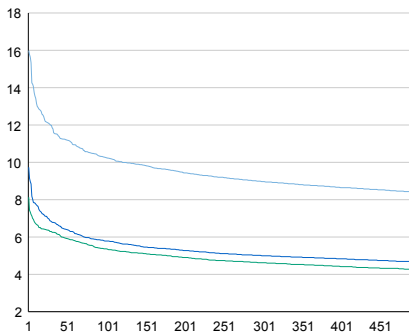


2010	2011	2012	2013	2014
3 650	4 420	4 624	4 838	4 304
13,4%	21,1%	4,6%	4,6%	-11,0%

Viikonpäivävaihtelut

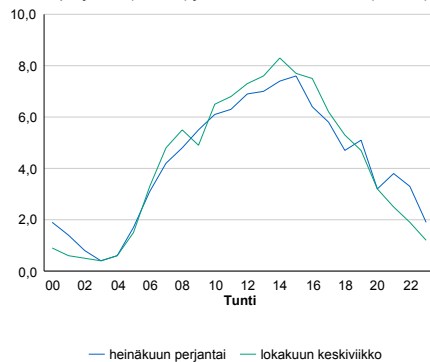


Tuntijärjestyskäyrä



Tuntivaihtelut

Heinäkuun perjantai (vko 28) ja lokakuun keskiviikko (vko 41).



h	q	q/KVL	h	qras	qras/KVL
1	688	16,0%	1	112	18,3%
30	516	12,0%	30	81	13,3%
100	441	10,2%	100	70	11,5%
300	386	9,0%	300	59	9,7%
500	362	8,4%	500	53	8,7%

8.04 LAM-kirja

534 MUUKKO (VT 6)

Perustettu 01.12.2003

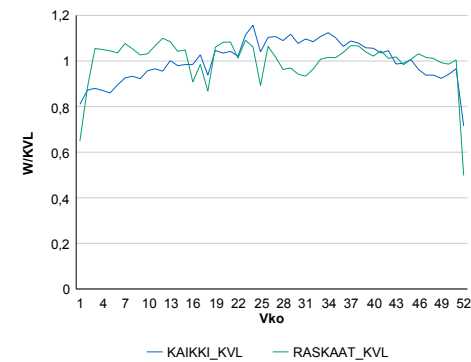
Vuoden 2014 liikennemäärät:

KVL	15 341	KVLras	1 691	Tieosa	304	Suunta1	Imatra
KAVL	16 668	KAVLras	2 174	Etäisyys	3636	Suunta2	Lappeenranta
KKVL	16 857	KKVLras	1 673	Kaistoja	4		

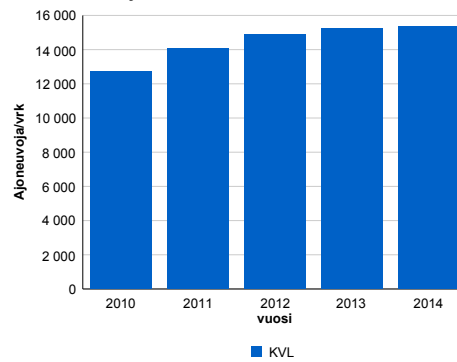
Liikenteen koostumus:

	11 HA-PA	12 KAIP	13 Linja-autot	14 KAPP	15 KATP	16 HA + PK	17 HA + AV		Kevyet ajoneuvot	Raskaat ajoneuvot
ARKILIIKENNE	84,6%	3,1%	0,5%	2,7%	6,8%	1,9%	0,5%	ARKILIIKENNE	87,0%	13,0%
KOKO VUOSI	86,5%	2,7%	0,5%	2,4%	5,5%	2,1%	0,4%	KOKO VUOSI	89,0%	11,0%

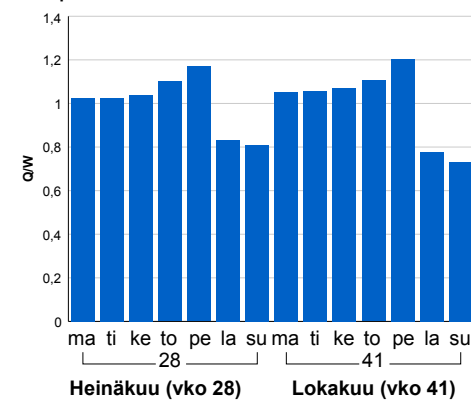
Kausivaihtelukertoimet



Liikenteen kehitys vv. 2014

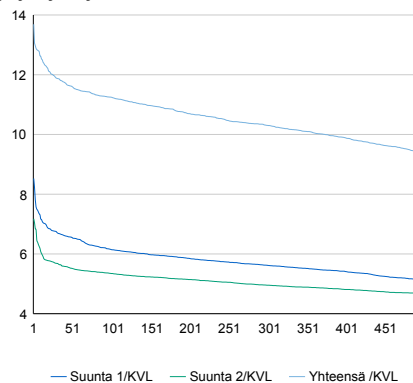


Viikonpäivävaihtelut



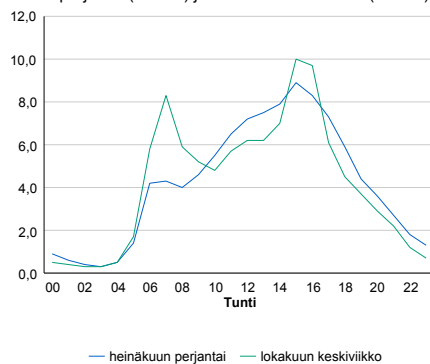
2010	2011	2012	2013	2014
12 712	14 086	14 859	15 239	15 341
2,8%	10,8%	5,5%	2,6%	0,7%

Tuntijärjestyskäyrä



Tuntivaihtelut

Heinäkuun perjantai (vko 28) ja lokakuun keskiviikko (vko 41).



h	q	q/KVL	h	qras	qras/KVL
1	2 100	13,7%	1	186	11,0%
30	1 823	11,9%	30	168	9,9%
100	1 726	11,3%	100	160	9,5%
300	1 581	10,3%	300	151	8,9%
500	1 444	9,4%	500	146	8,6%

8.04 LAM-kirja

535 IMATRA RAJA-ASEMA (KT 62)

Perustettu 30.12.2009

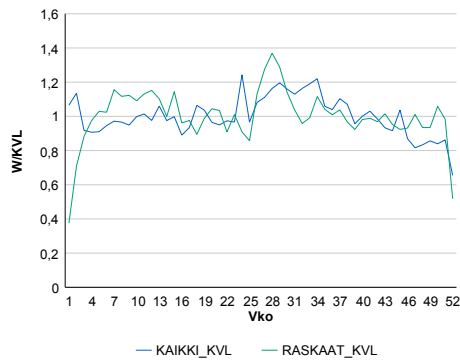
Vuoden 2014 liikennemäärät:

KVL	3 144	KVLras	314	Tieosa	25	Suunta1	Viipuri
KAVL	3 207	KAVLras	377	Etäisyys	3997	Suunta2	Imatra
KKVL	3 536	KKVLras	340	Kaistoja	3		

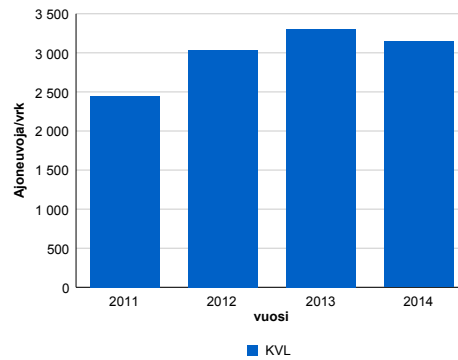
Liikenteen koostumus:

	11 HA-PA	12 KAIIP	13 Linja-autot	14 KAPP	15 KATP	16 HA + PK	17 HA + AV		Kevyet ajoneuvot	Raskaat ajoneuvot
ARKILIIKENNE	87,7%	1,5%	0,4%	8,2%	1,7%	0,3%	0,3%	ARKILIIKENNE	88,2%	11,8%
KOKO VUOSI	89,6%	1,2%	0,5%	7,1%	1,2%	0,2%	0,2%	KOKO VUOSI	90,0%	10,0%

Kausivaihtelukertoimet

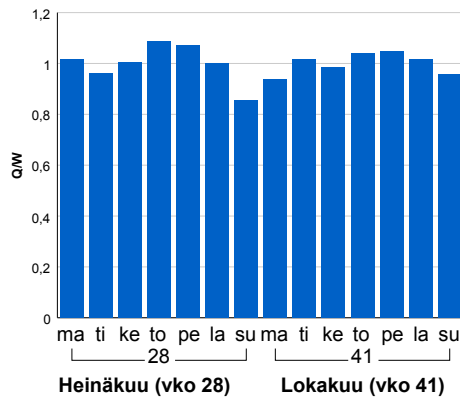


Liikenteen kehitys vv. 2014

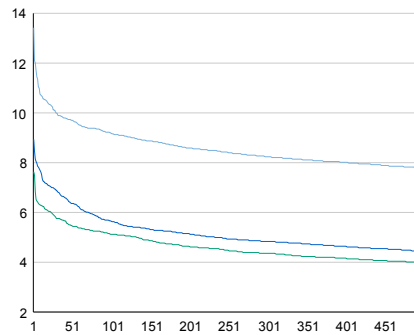


vuosi	2011	2012	2013	2014
Ajoneuvoja/vrk	2 451	3 039	3 308	3 144
%	21,5%	24,0%	8,9%	-4,9%

Viikonpäivävaihtelut

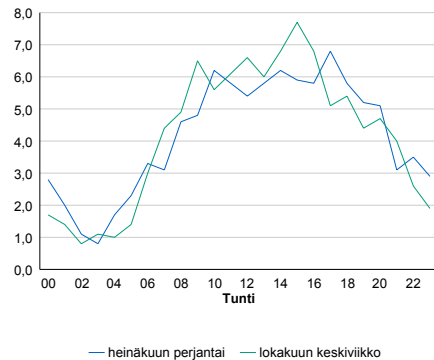


Tuntijärjestyskäyrä



Tuntivaihtelut

Heinäkuun perjantai (vko 28) ja lokakuun keskiviikko (vko 41).



h	q	q/KVL	h	qras	qras/KVL
1	422	13,4%	1	61	19,4%
30	314	10,0%	30	45	14,3%
100	289	9,2%	100	38	12,1%
300	259	8,2%	300	33	10,5%
500	245	7,8%	500	29	9,2%

8.04 LAM-kirja

540 VIROJOKI (VT 7)

Perustettu 12.03.2012

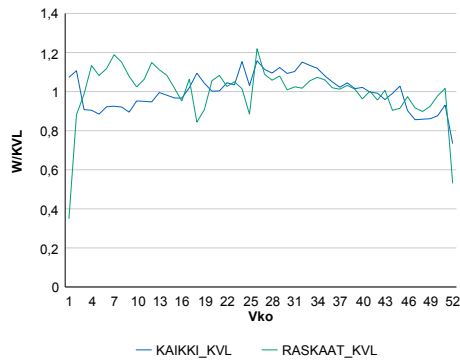
Vuoden 2014 liikennemäärät:

KVL	4 799	KVLras	943	Tieosa	41	Suunta1	Viihuri
KAVL	4 830	KAVLras	1 033	Etäisyys	450	Suunta2	Hamina
KKVL	5 304	KKVLras	985	Kaistoja	2		

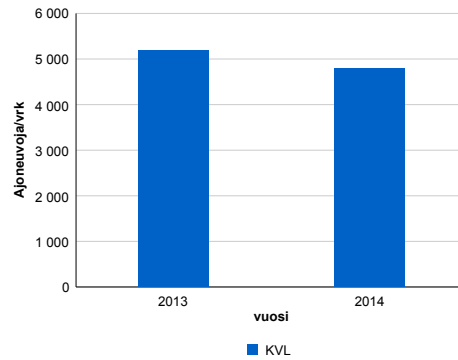
Liikenteen koostumus:

	11 HA-PA	12 KAIP	13 Linja-autot	14 KAPP	15 KATP	16 HA + PK	17 HA + AV		Kevyet ajoneuvot	Raskaat ajoneuvot
ARKILIIKENNE	77,2%	2,0%	1,0%	14,9%	3,5%	1,1%	0,3%		78,6%	21,4%
KOKO VUOSI	79,0%	1,7%	1,1%	14,2%	2,6%	1,1%	0,3%		80,3%	19,7%

Kausivaihtelukertoimet

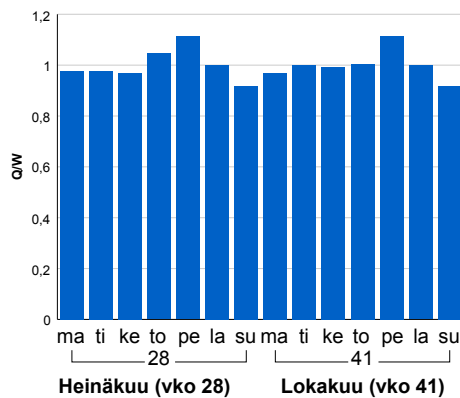


Liikenteen kehitys vv. 2014

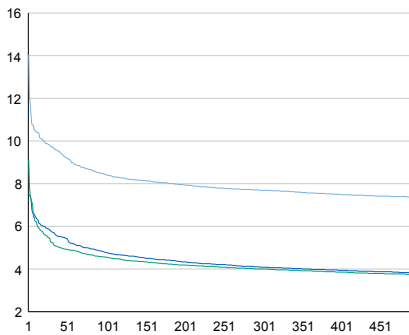


2013	2014
5 179	4 799
-1,0%	-7,3%

Viikonpäivävaihtelut



Tuntijärjestyskäyrä



Tuntivaihtelut

Heinäkuun perjantai (vko 28) ja lokakuun keskiviikko (vko 41).



h	q	q/KVL
1	674	14,0%
30	467	9,7%
100	404	8,4%
300	369	7,7%
500	353	7,4%

h	qras	qras/KVL
1	215	22,8%
30	109	11,6%
100	99	10,5%
300	89	9,4%
500	83	8,8%

8.04 LAM-kirja

541 MESTARMÄKI (VT 7)

Perustettu 26.09.2012

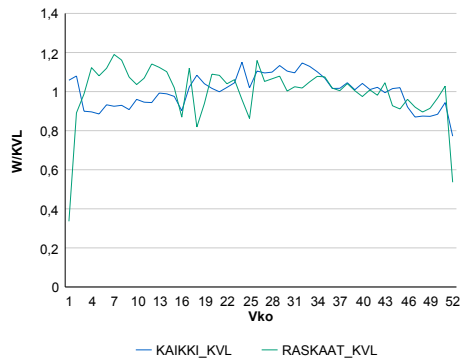
Vuoden 2014 liikennemäärät:

KVL	5 240	KVLRas	949	Tieosa	41	Suunta1	Viipuri
KAVL	5 286	KAVLRas	1 042	Etäisyys	6000	Suunta2	Hamina
KKVL	5 753	KKVLRas	981	Kaistoja	3		

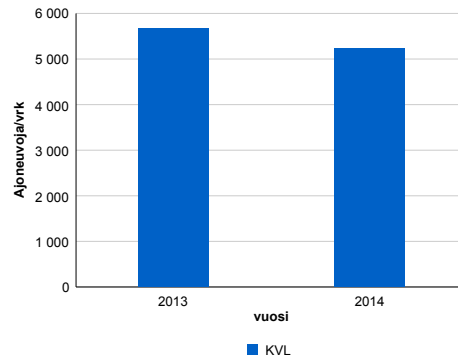
Liikenteen koostumus:

	11 HA-PA	12 KAIP	13 Linja-autot	14 KAPP	15 KATP	16 HA + PK	17 HA + AV		Kevyet ajoneuvot	Raskaat ajoneuvot
ARKILIIKENNE	79,1%	2,0%	1,2%	13,5%	3,1%	0,9%	0,4%		80,3%	19,7%
KOKO VUOSI	80,7%	1,6%	1,3%	12,8%	2,3%	0,9%	0,3%		81,9%	18,1%

Kausivaihtelukertoimet

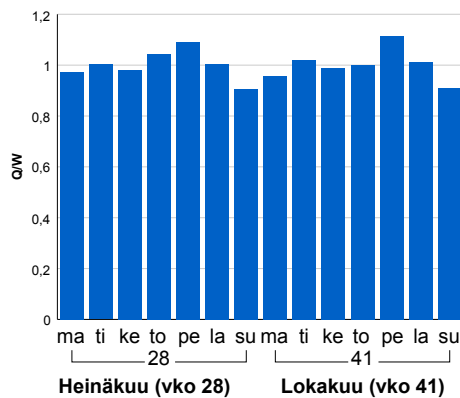


Liikenteen kehitys vv. 2014

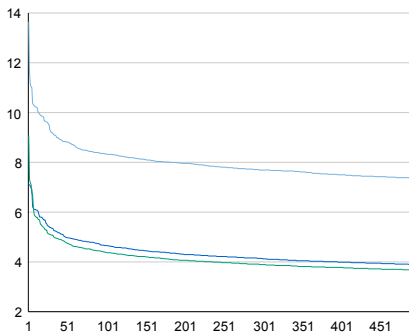


2013	2014
5 666	5 240
1,6%	-7,5%

Viikonpäivävaihtelut

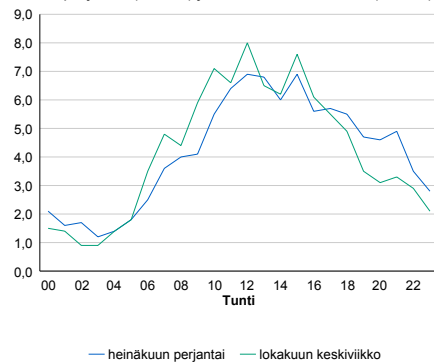


Tuntijärjestyskäyrä



Tuntivaihtelut

Heinäkuun perjantai (vko 28) ja lokakuun keskiviikko (vko 41).



h	q	q/KVL
1	715	13,6%
30	482	9,2%
100	437	8,3%
300	403	7,7%
500	386	7,4%

h	qras	qras/KVL
1	135	14,2%
30	107	11,3%
100	100	10,5%
300	89	9,4%
500	83	8,7%

8.04 LAM-kirja

547 Nuijamaa_MP5 (VT 13)

Perustettu 20.11.2007

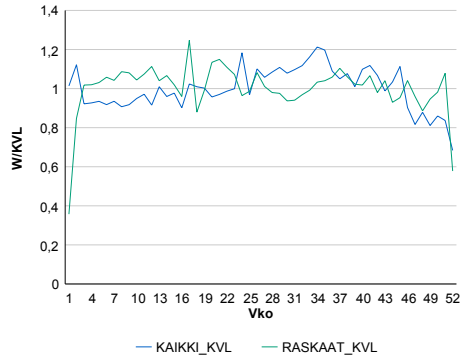
Vuoden 2014 liikennemäärät:

KVL	3 876	KVLras	529	Tieosa	241	Suunta1	Nuijamaa
KAVL	3 921	KAVLras	594	Etäisyys	3443	Suunta2	Lappeenranta
KKVL	4 271	KKVLras	527	Kaistoja	3		

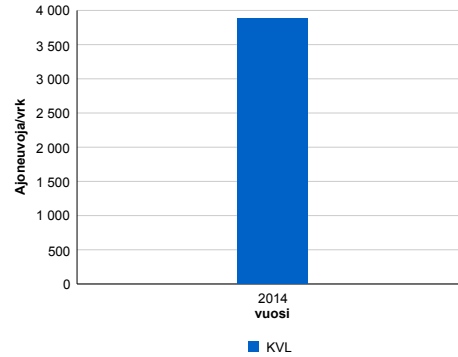
Liikenteen koostumus:

	11 HA-PA	12 KAIP	13 Linja-autot	14 KAPP	15 KATP	16 HA + PK	17 HA + AV		Kevyet ajoneuvot	Raskaat ajoneuvot
ARKILIIKENNE	83,7%	1,8%	0,7%	11,4%	1,2%	0,5%	0,6%	ARKILIIKENNE	84,8%	15,2%
KOKO VUOSI	85,3%	1,6%	0,8%	10,4%	0,9%	0,5%	0,6%	KOKO VUOSI	86,3%	13,7%

Kausivaihtelukertoimet

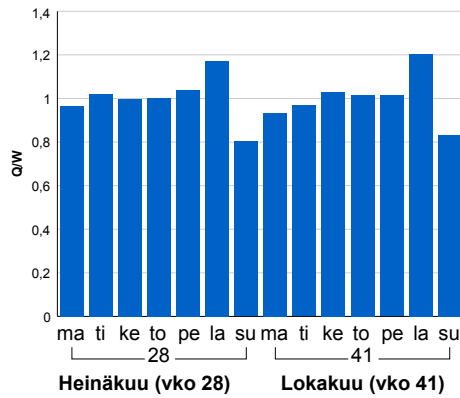


Liikenteen kehitys vv. 2014

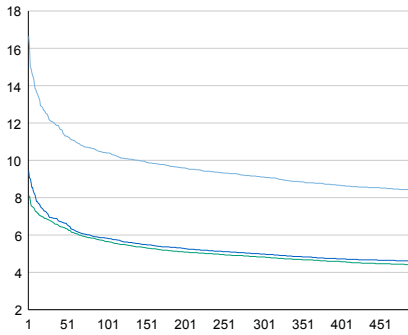


2014	3 876	-15,0%
------	-------	--------

Viikonpäivävaihtelut

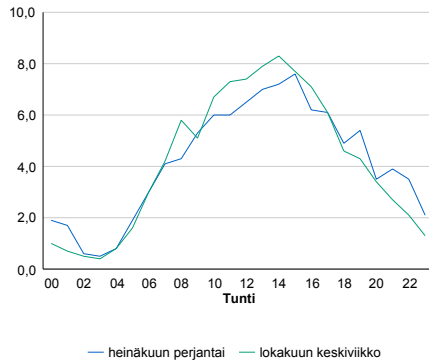


Tuntijärjestyskäyrä



Tuntivaihtelut

Heinäkuun perjantai (vko 28) ja lokakuun keskiviikko (vko 41).



h	q	q/KVL
1	645	16,6%
30	469	12,1%
100	403	10,4%
300	353	9,1%
500	325	8,4%

h	qras	qras/KVL
1	76	14,4%
30	63	11,9%
100	55	10,4%
300	48	9,1%
500	45	8,5%

8.04 LAM-kirja

550 VAAHTERIKONSUO (VT 7)

Perustettu 18.11.2013

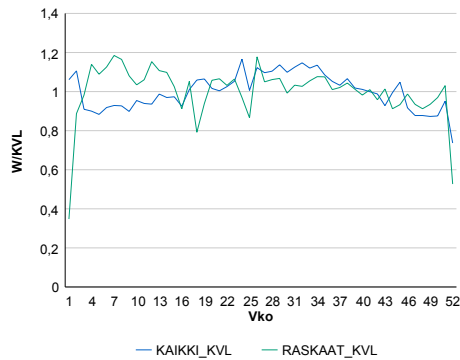
Vuoden 2014 liikennemäärät:

KVL	5 061	KVLras	963	Tieosa	39	Suunta1	Vaalimaa
KAVL	5 158	KAVLras	1 064	Etäisyys	4710	Suunta2	Hamina
KKVL	5 596	KKVLras	997	Kaistoja	2		

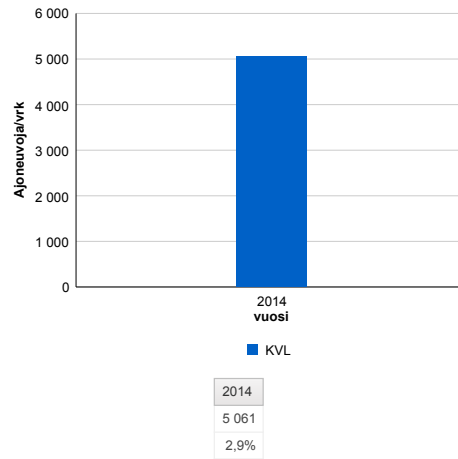
Liikenteen koostumus:

	11 HA-PA	12 KAIP	13 Linja-autot	14 KAPP	15 KATP	16 HA + PK	17 HA + AV		Kevyet ajoneuvot	Raskaat ajoneuvot
ARKILIIKENNE	77,9%	2,1%	1,4%	13,8%	3,3%	1,2%	0,3%		79,4%	20,6%
KOKO VUOSI	79,5%	1,8%	1,5%	13,3%	2,5%	1,3%	0,3%		81,0%	19,0%

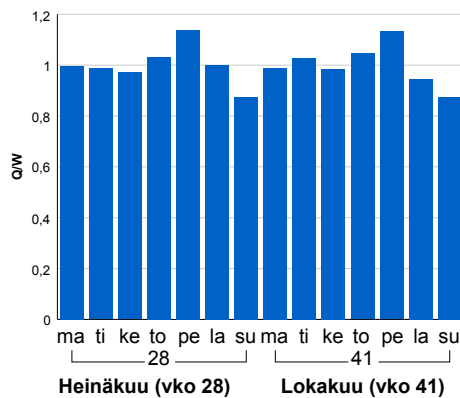
Kausivaihtelukertoimet



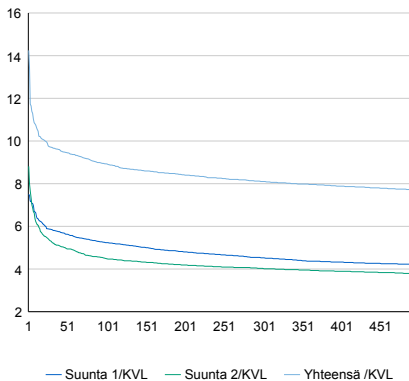
Liikenteen kehitys vv. 2014



Viikonpäivävaihtelut

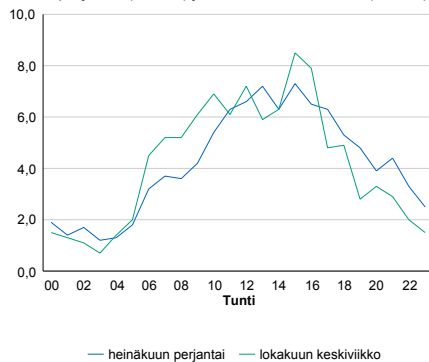


Tuntijärjestyskäyrä



Tuntivaihtelut

Heinäkuun perjantai (vko 28) ja lokakuun keskiviikko (vko 41).



h	q	q/KVL
1	721	14,2%
30	491	9,7%
100	452	8,9%
300	410	8,1%
500	389	7,7%

h	qras	qras/KVL
1	136	14,1%
30	110	11,4%
100	102	10,6%
300	91	9,4%
500	85	8,8%

8.04 LAM-kirja

555 Tallinmäki (MT 170)

Perustettu 01.02.2013

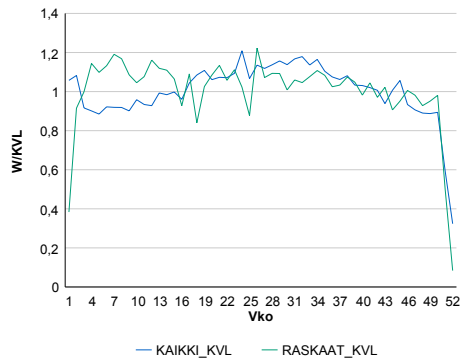
Vuoden 2014 liikennemäärät:

KVL	5 815	KVLras	972	Tieosa	35	Suunta1	Vaalimaa
KAVL	5 928	KAVLras	1 087	Etäisyys	3670	Suunta2	Hamina
KKVL	6 613	KKVLras	1 033	Kaistoja	2		

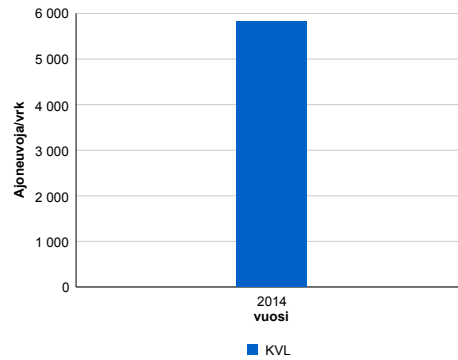
Liikenteen koostumus:

	11 HA-PA	12 KAIP	13 Linja-autot	14 KAPP	15 KATP	16 HA + PK	17 HA + AV		Kevyet ajoneuvot	Raskaat ajoneuvot
ARKILIIKENNE	79,5%	2,4%	1,0%	11,3%	3,6%	1,8%	0,4%	ARKILIIKENNE	81,7%	18,3%
KOKO VUOSI	81,1%	2,0%	1,1%	10,9%	2,7%	1,9%	0,3%	KOKO VUOSI	83,3%	16,7%

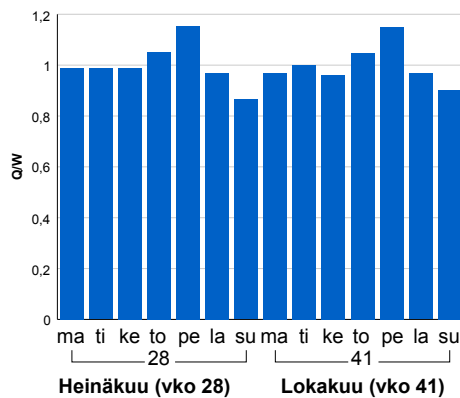
Kausivaihtelukertoimet



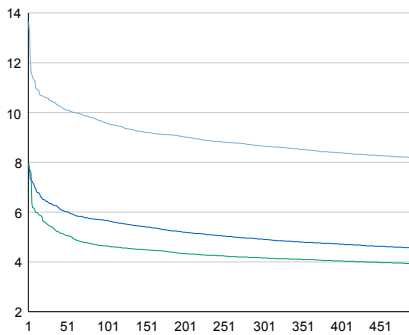
Liikenteen kehitys vv. 2014



Viikonpäivävaihtelut

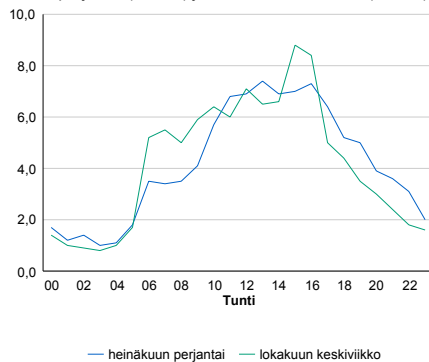


Tuntijärjestyskäyrä



Tuntivaihtelut

Heinäkuun perjantai (vko 28) ja lokakuun keskiviikko (vko 41).



— Suunta 1/KVL — Suunta 2/KVL — Yhteensä /KVL

h	q	q/KVL
1	793	13,6%
30	609	10,5%
100	558	9,6%
300	504	8,7%
500	476	8,2%

h	qras	qras/KVL
1	134	13,8%
30	112	11,5%
100	103	10,6%
300	94	9,7%
500	88	9,1%

8.04 LAM-kirja

556 SELKÄHARJU (VT 6)

Perustettu 01.12.2010

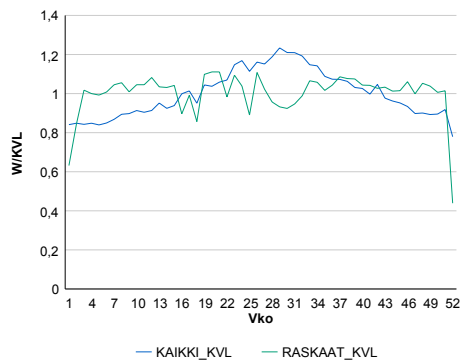
Vuoden 2014 liikennemäärät:

KVL	12 968	KVLras	1 898	Tieosa	215	Suunta1	Lappeenranta
KAVL	13 310	KAVLras	2 466	Etäisyys	1100	Suunta2	Kouvola
KKVL	15 101	KKVLras	1 891	Kaistoja	4		

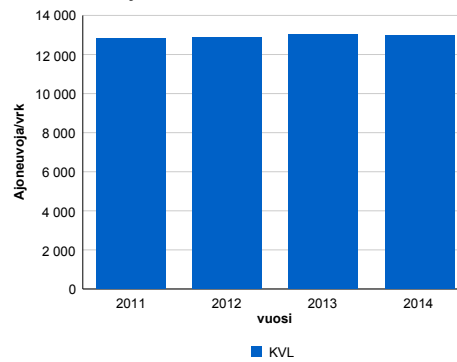
Liikenteen koostumus:

	11 HA-PA	12 KAIP	13 Linja-autot	14 KAPP	15 KATP	16 HA + PK	17 HA + AV		Kevyet ajoneuvot	Raskaat ajoneuvot
ARKILIIKENNE	79,1%	2,8%	0,4%	5,5%	9,8%	2,0%	0,4%		81,5%	18,5%
KOKO VUOSI	82,8%	2,3%	0,5%	4,4%	7,5%	2,2%	0,4%		85,4%	14,6%

Kausivaihtelukertoimet

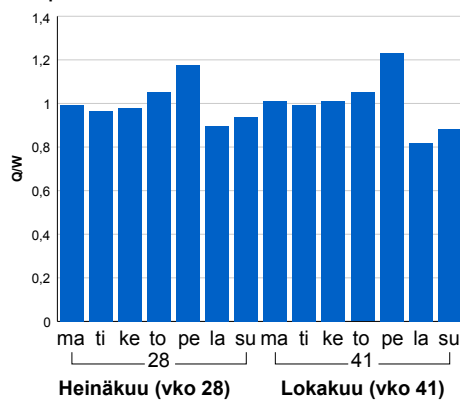


Liikenteen kehitys vv. 2014

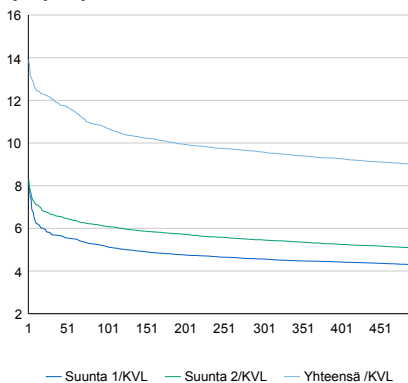


vuosi	2011	2012	2013	2014
Ajoneuvoja/vrk	12 798	12 880	13 018	12 968
%	18,1%	0,6%	1,1%	-0,4%

Viikonpäivävaihtelut

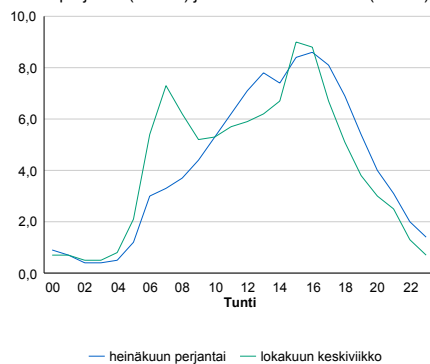


Tuntijärjestyskäyrä



Tuntivaihtelut

Heinäkuun perjantai (vko 28) ja lokakuun keskiviikko (vko 41).



h	q	q/KVL	h	qras	qras/KVL
1	1 800	13,9%	1	200	10,5%
30	1 565	12,1%	30	182	9,6%
100	1 391	10,7%	100	173	9,1%
300	1 242	9,6%	300	163	8,6%
500	1 165	9,0%	500	157	8,3%

8.04 LAM-kirja

557 LAVOLA (VT 6)

Perustettu 01.12.2010

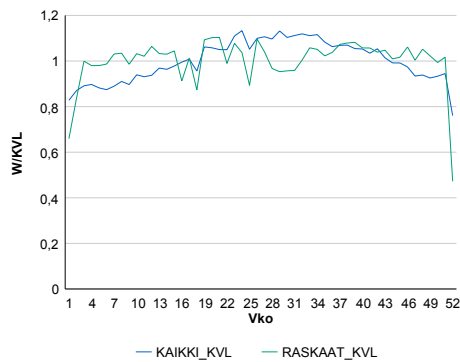
Vuoden 2014 liikennemäärät:

KVL	15 637	KVLras	2 037	Tieosa	216	Suunta1	Lappeenranta
KAVL	16 666	KAVLras	2 592	Etäisyys	617	Suunta2	Kouvola
KKVL	17 255	KKVLras	2 043	Kaistoja	4		

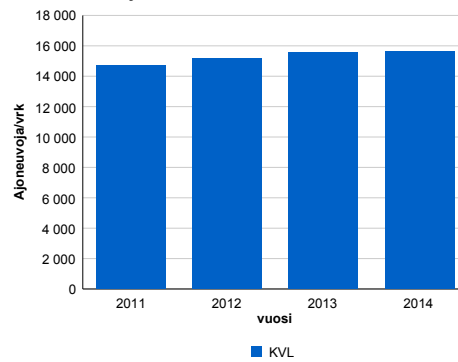
Liikenteen koostumus:

	11 HA-PA	12 KAIP	13 Linja-autot	14 KAPP	15 KATP	16 HA + PK	17 HA + AV		Kevyet ajoneuvot	Raskaat ajoneuvot
ARKILIIKENNE	81,7%	3,3%	0,4%	3,8%	8,0%	2,2%	0,5%		84,4%	15,6%
KOKO VUOSI	84,2%	2,9%	0,4%	3,3%	6,4%	2,3%	0,5%		87,0%	13,0%

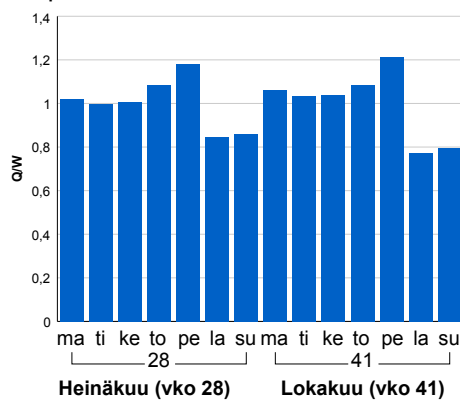
Kausivaihtelukertoimet



Liikenteen kehitys vv. 2014

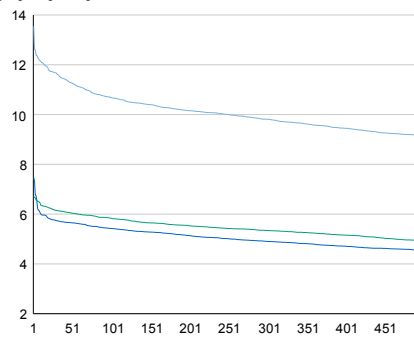


Viikonpäivävaihtelut



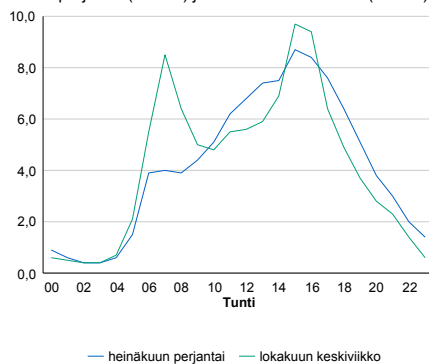
2011	2012	2013	2014
14 699	15 164	15 584	15 637
17,4%	3,2%	2,8%	0,3%

Tuntijärjestyskäyrä



Tuntivaihtelut

Heinäkuun perjantai (vko 28) ja lokakuun keskiviikko (vko 41).



h	q	q/KVL	h	qras	qras/KVL
1	2 118	13,5%	1	241	11,8%
30	1 825	11,7%	30	196	9,6%
100	1 670	10,7%	100	186	9,1%
300	1 534	9,8%	300	175	8,6%
500	1 430	9,1%	500	168	8,2%

8.04 LAM-kirja

558 MATTILA (VT 6)

Perustettu 01.12.2010

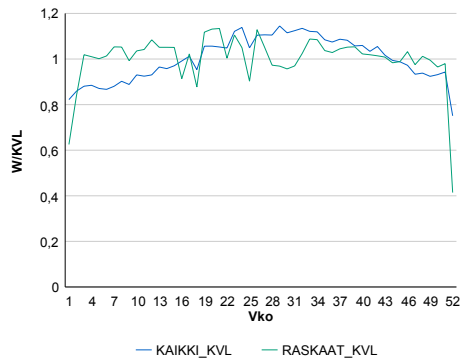
Vuoden 2014 liikennemäärät:

KVL	16 389	KVLras	2 021	Tieosa	216	Suunta1	Lappeenranta
KAVL	17 523	KAVLras	2 638	Etäisyys	2568	Suunta2	Kouvola
KKVL	18 206	KKVLras	2 061	Kaistoja	4		

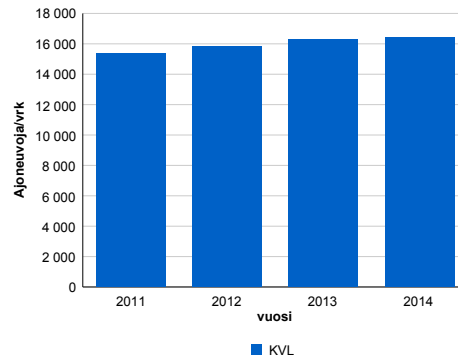
Liikenteen koostumus:

	11 HA-PA	12 KAIP	13 Linja-autot	14 KAPP	15 KATP	16 HA + PK	17 HA + AV		Kevyet ajoneuvot	Raskaat ajoneuvot
ARKILIIKENNE	82,6%	3,1%	0,3%	4,1%	7,6%	2,0%	0,4%		84,9%	15,1%
KOKO VUOSI	85,1%	2,6%	0,3%	3,4%	6,0%	2,2%	0,3%		87,7%	12,3%

Kausivaihtelukertoimet

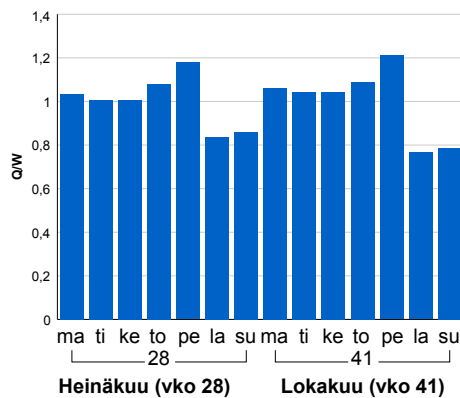


Liikenteen kehitys vv. 2014

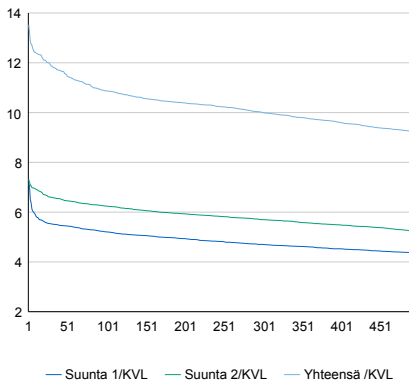


vuosi	2011	2012	2013	2014
Ajoneuvoja/vrk	15 340	15 804	16 269	16 389
%	18,9%	3,0%	2,9%	0,7%

Viikonpäivävaihtelut

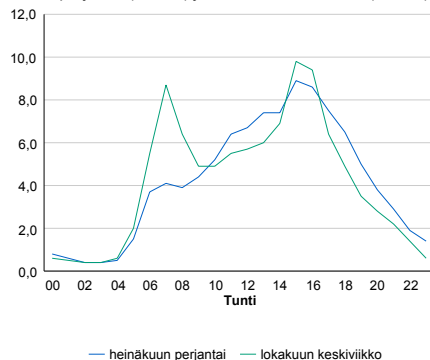


Tuntijärjestyskäyrä



Tuntivaihtelut

Heinäkuun perjantai (vko 28) ja lokakuun keskiviikko (vko 41).



h	q	q/KVL	h	qras	qras/KVL
1	2 217	13,5%	1	221	10,9%
30	1 945	11,9%	30	202	10,0%
100	1 781	10,9%	100	191	9,5%
300	1 641	10,0%	300	179	8,9%
500	1 513	9,2%	500	173	8,6%

8.04 LAM-kirja

559 MYLLYMÄKI (VT 6)

Perustettu 01.12.2010

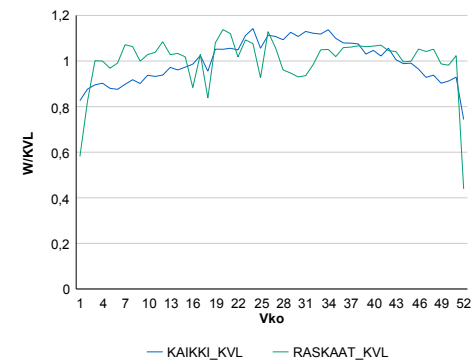
Vuoden 2014 liikennemäärät:

KVL	14 902	KVLras	2 087	Tieosa	301	Suunta1	Imatra
KAVL	15 990	KAVLras	2 732	Etäisyys	1248	Suunta2	Lappeenranta
KKVL	16 548	KKVLras	2 099	Kaistoja	4		

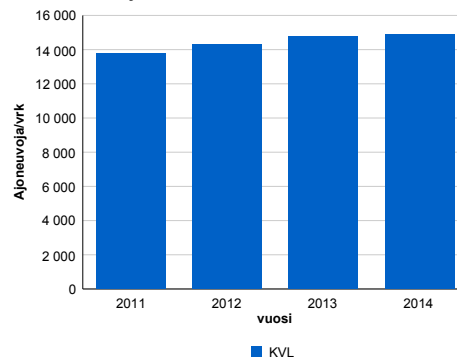
Liikenteen koostumus:

	11 HA-PA	12 KAIP	13 Linja-autot	14 KAPP	15 KATP	16 HA + PK	17 HA + AV		Kevyet ajoneuvot	Raskaat ajoneuvot
ARKILIIKENNE	80,9%	3,3%	0,3%	5,3%	8,2%	1,7%	0,3%		82,9%	17,1%
KOKO VUOSI	83,7%	2,6%	0,4%	4,5%	6,5%	1,9%	0,3%		86,0%	14,0%

Kausivaihtelukertoimet

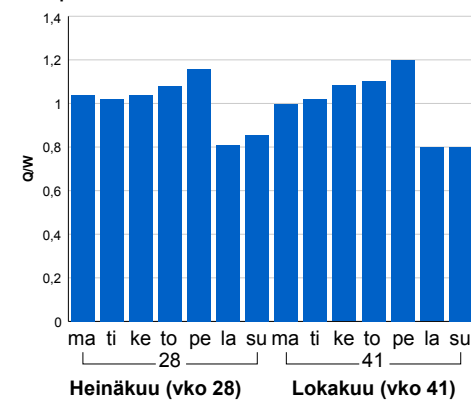


Liikenteen kehitys vv. 2014

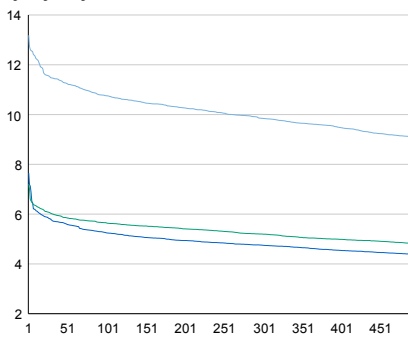


vuosi	2011	2012	2013	2014
Ajoneuvoja/vrk	13 769	14 311	14 799	14 902
%	20,2%	3,9%	3,4%	0,7%

Viikonpäivävaihtelut

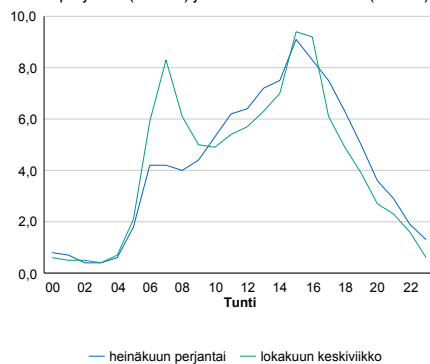


Tuntijärjestyskäyrä



Tuntivaihtelut

Heinäkuun perjantai (vko 28) ja lokakuun keskiviikko (vko 41).



h	q	q/KVL	h	qras	qras/KVL
1	1 965	13,2%	1	254	12,2%
30	1 710	11,5%	30	220	10,5%
100	1 603	10,8%	100	204	9,8%
300	1 468	9,9%	300	191	9,2%
500	1 353	9,1%	500	183	8,8%

8.04 LAM-kirja

560 KARHUVUORI (VT 6)

Perustettu 01.12.2010

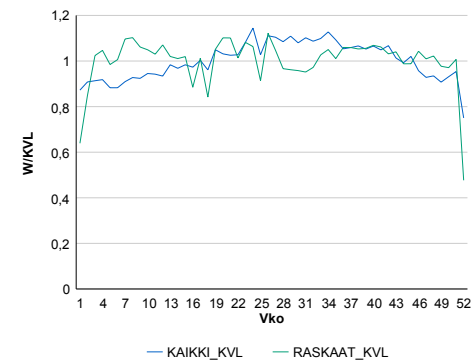
Vuoden 2014 liikennemäärät:

KVL	18 255	KVLras	2 215	Tieosa	302	Suunta1	Imatra
KAVL	19 564	KAVLras	2 821	Etäisyys	1989	Suunta2	Lappeenranta
KKVL	19 961	KKVLras	2 223	Kaistoja	4		

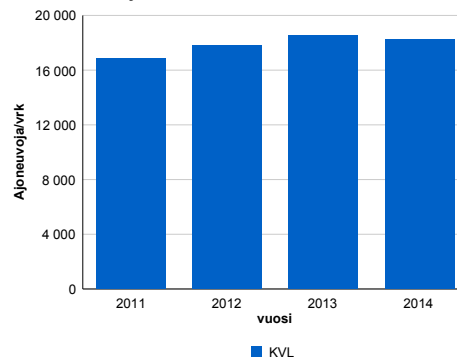
Liikenteen koostumus:

	11 HA-PA	12 KAIP	13 Linja-autot	14 KAPP	15 KATP	16 HA + PK	17 HA + AV		Kevyet ajoneuvot	Raskaat ajoneuvot
ARKILIIKENNE	83,1%	3,5%	0,3%	3,6%	7,0%	2,0%	0,5%		85,6%	14,4%
KOKO VUOSI	85,4%	3,0%	0,3%	3,2%	5,6%	2,0%	0,5%		87,9%	12,1%

Kausivaihtelukertoimet

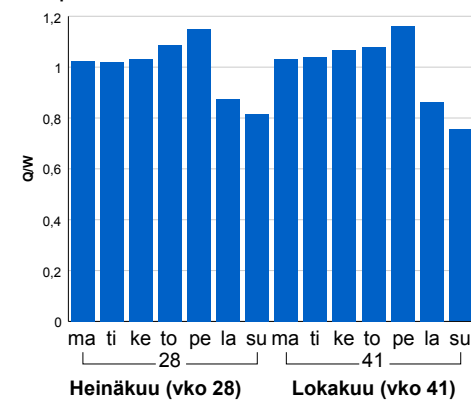


Liikenteen kehitys vv. 2014

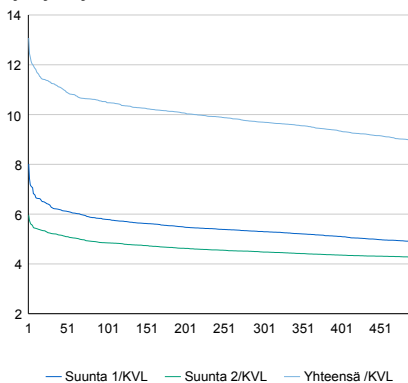


2011	2012	2013	2014
16 882	17 831	18 518	18 255
16,8%	5,6%	3,9%	-1,4%

Viikonpäivävaihtelut

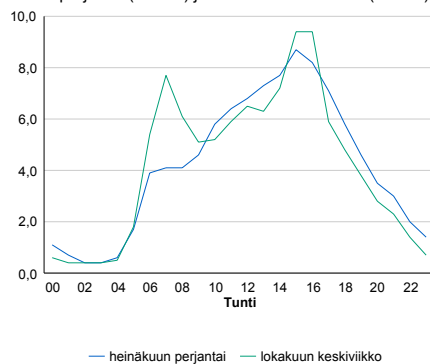


Tuntijärjestyskäyrä



Tuntivaihtelut

Heinäkuun perjantai (vko 28) ja lokakuun keskiviikko (vko 41).



h	q	q/KVL	h	qras	qras/KVL
1	2 387	13,1%	1	253	11,4%
30	2 054	11,3%	30	220	9,9%
100	1 920	10,5%	100	210	9,5%
300	1 770	9,7%	300	198	8,9%
500	1 634	9,0%	500	191	8,6%

8.04 LAM-kirja

561 HARTIKKALA (VT 6)

Perustettu 01.12.2010

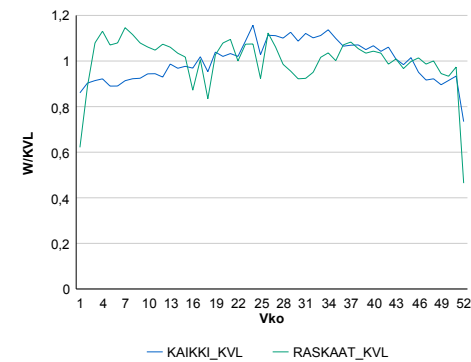
Vuoden 2014 liikennemäärät:

KVL	18 543	KVLras	2 206	Tieosa	302	Suunta1	Imatra
KAVL	19 929	KAVLras	2 839	Etäisyys	4277	Suunta2	Lappeenranta
KKVL	20 459	KKVLras	2 200	Kaistoja	4		

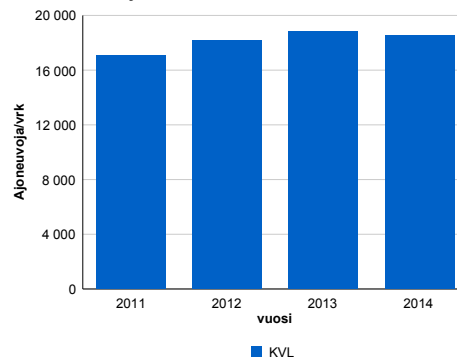
Liikenteen koostumus:

	11 HA-PA	12 KAIP	13 Linja-autot	14 KAPP	15 KATP	16 HA + PK	17 HA + AV		Kevyet ajoneuvot	Raskaat ajoneuvot
ARKILIIKENNE	83,7%	3,4%	0,3%	4,4%	6,1%	1,6%	0,4%		85,8%	14,2%
KOKO VUOSI	86,0%	2,8%	0,3%	3,9%	4,8%	1,8%	0,3%		88,1%	11,9%

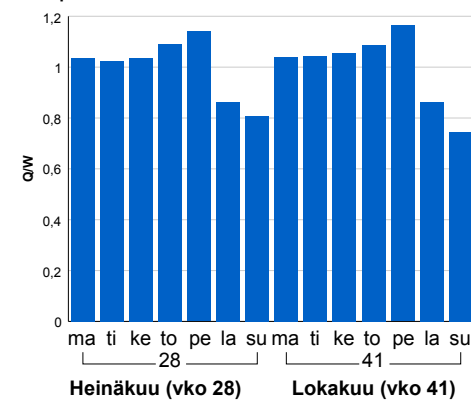
Kausivaihtelukertoimet



Liikenteen kehitys vv. 2014

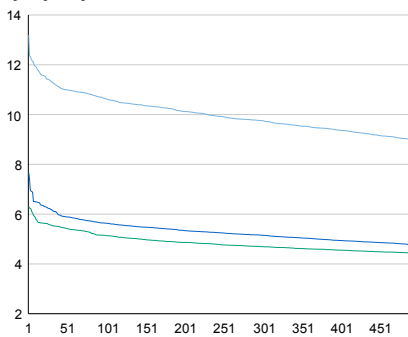


Viikonpäivävaihtelut



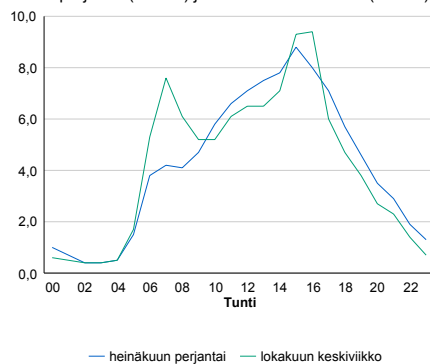
2011	2012	2013	2014
17 071	18 185	18 820	18 543
16,5%	6,5%	3,5%	-1,5%

Tuntijärjestyskäyrä



Tuntivaihtelut

Heinäkuun perjantai (vko 28) ja lokakuun keskiviikko (vko 41).



h	q	q/KVL	h	qras	qras/KVL
1	2 446	13,2%	1	260	11,8%
30	2 098	11,3%	30	233	10,6%
100	1 970	10,6%	100	221	10,0%
300	1 809	9,8%	300	206	9,3%
500	1 663	9,0%	500	198	9,0%

8.04 LAM-kirja

562 MÄLKIÄ (VT 6)

Perustettu 01.12.2010

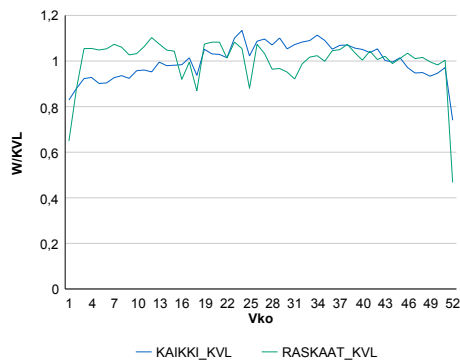
Vuoden 2014 liikennemäärät:

KVL	15 660	KVLras	1 678	Tieosa	303	Suunta1	Imatra
KAVL	16 983	KAVLras	2 149	Etäisyys	1081	Suunta2	Lappeenranta
KKVL	16 957	KKVLras	1 662	Kaistoja	4		

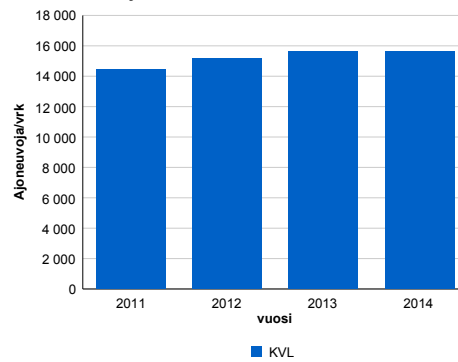
Liikenteen koostumus:

	11 HA-PA	12 KAIP	13 Linja-autot	14 KAPP	15 KATP	16 HA + PK	17 HA + AV		Kevyet ajoneuvot	Raskaat ajoneuvot
ARKILIIKENNE	85,1%	2,9%	0,5%	2,8%	6,5%	1,8%	0,5%	ARKILIIKENNE	87,3%	12,7%
KOKO VUOSI	86,9%	2,5%	0,5%	2,4%	5,2%	2,0%	0,4%	KOKO VUOSI	89,3%	10,7%

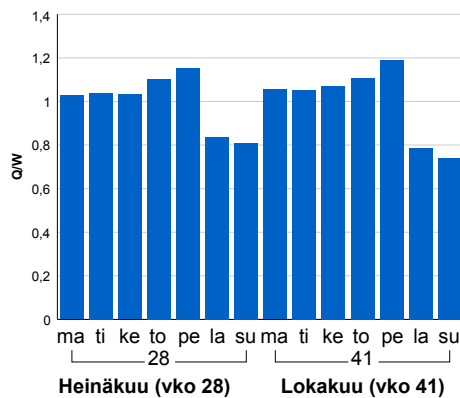
Kausivaihtelukertoimet



Liikenteen kehitys vv. 2014

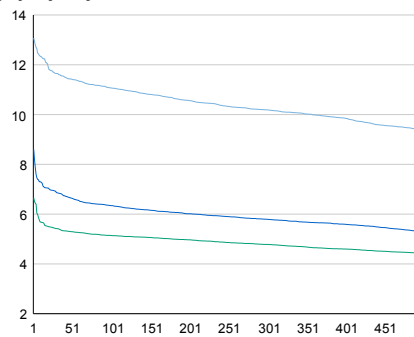


Viikonpäivävaihtelut



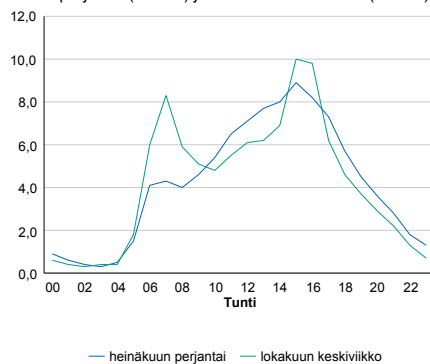
2011	2012	2013	2014
14 456	15 193	15 596	15 660
14,6%	5,1%	2,7%	0,4%

Tuntijärjestyskäyrä



Tuntivaihtelut

Heinäkuun perjantai (vko 28) ja lokakuun keskiviikko (vko 41).



h	q	q/KVL	h	qras	qras/KVL
1	2 048	13,1%	1	181	10,8%
30	1 824	11,6%	30	164	9,8%
100	1 733	11,1%	100	156	9,3%
300	1 595	10,2%	300	148	8,8%
500	1 468	9,4%	500	143	8,5%

8.04 LAM-kirja

563 JOUTSENO (VT 6)

Perustettu 06.08.2012

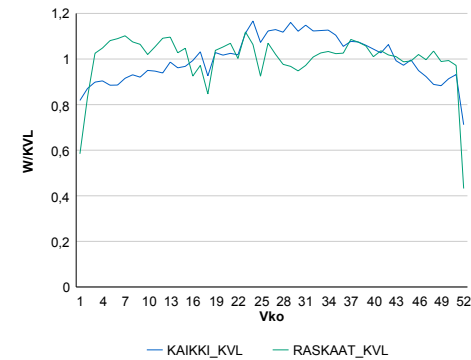
Vuoden 2014 liikennemäärät:

KVL	11 817	KVLras	1 343	Tieosa	305	Suunta1	Imatra
KAVL	12 686	KAVLras	1 742	Etäisyys	2500	Suunta2	Lappeenranta
KKVL	13 271	KKVLras	1 350	Kaistoja	4		

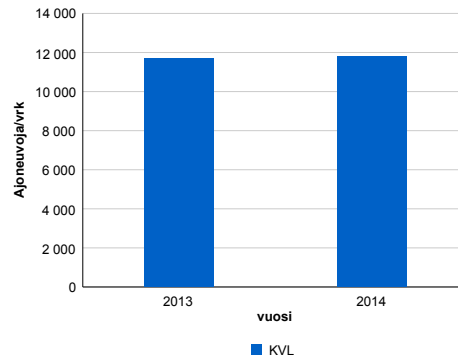
Liikenteen koostumus:

	11 HA-PA	12 KAIP	13 Linja-autot	14 KAPP	15 KATP	16 HA + PK	17 HA + AV		Kevyet ajoneuvot	Raskaat ajoneuvot
ARKILIIKENNE	84,4%	2,9%	0,2%	3,7%	6,9%	1,6%	0,3%	ARKILIIKENNE	86,3%	13,7%
KOKO VUOSI	86,5%	2,4%	0,3%	3,2%	5,5%	1,8%	0,3%	KOKO VUOSI	88,6%	11,4%

Kausivaihtelukertoimet

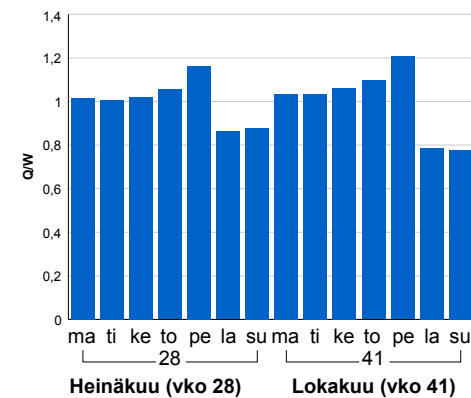


Liikenteen kehitys vv. 2014

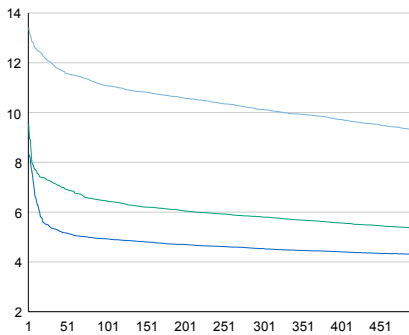


2013	2014
11 677	11 817
1,7%	1,2%

Viiköpäivävaihtelut

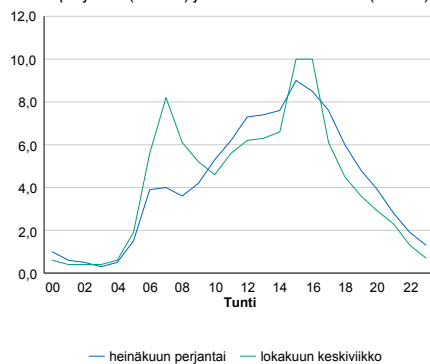


Tuntijärjestyskäyrä



Tuntivaihtelut

Heinäkuun perjantai (vko 28) ja lokakuun keskiviikko (vko 41).



h	q	q/KVL	h	qras	qras/KVL
1	1 585	13,4%	1	151	11,2%
30	1 417	12,0%	30	138	10,3%
100	1 309	11,1%	100	131	9,8%
300	1 196	10,1%	300	122	9,1%
500	1 099	9,3%	500	117	8,7%

8.04 LAM-kirja

564 VESIVALO (VT 6)

Perustettu 06.08.2012

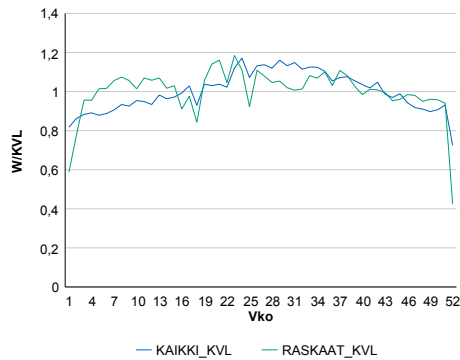
Vuoden 2014 liikennemäärät:

KVL	13 259	KVLras	1 421	Tieosa	307	Suunta1	Imatra
KAVL	14 266	KAVLras	1 860	Etäisyys	3915	Suunta2	Lappeenranta
KKVL	14 918	KKVLras	1 498	Kaistoja	4		

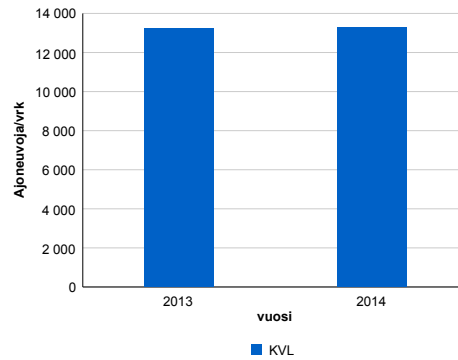
Liikenteen koostumus:

	11 HA-PA	12 KAIP	13 Linja-autot	14 KAPP	15 KATP	16 HA + PK	17 HA + AV		Kevyet ajoneuvot	Raskaat ajoneuvot
ARKILIIKENNE	85,2%	2,8%	0,3%	3,4%	6,6%	1,5%	0,3%	ARKILIIKENNE	87,0%	13,0%
KOKO VUOSI	87,2%	2,3%	0,3%	2,9%	5,2%	1,8%	0,3%	KOKO VUOSI	89,3%	10,7%

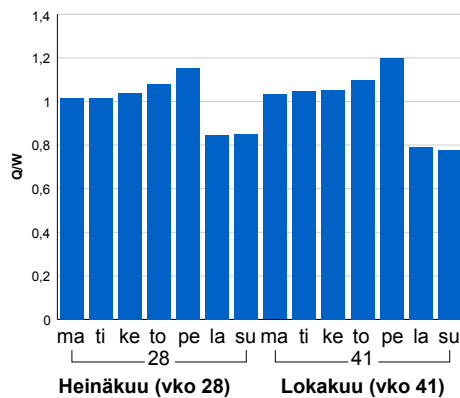
Kausivaihtelukertoimet



Liikenteen kehitys vv. 2014

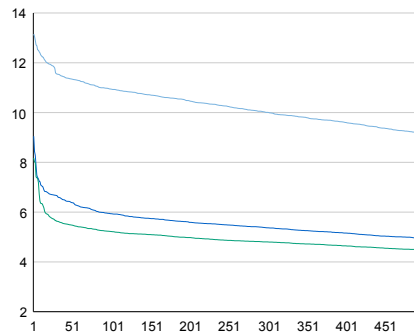


Viikonpäivävaihtelut



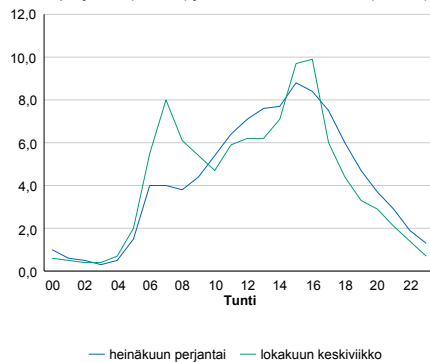
2013	2014
13 205	13 259
2,3%	0,4%

Tuntijärjestyskäyrä



Tuntivaihtelut

Heinäkuun perjantai (vko 28) ja lokakuun keskiviikko (vko 41).



h	q	q/KVL	h	qras	qras/KVL
1	1 744	13,2%	1	191	13,4%
30	1 533	11,6%	30	156	11,0%
100	1 451	10,9%	100	147	10,3%
300	1 327	10,0%	300	136	9,6%
500	1 216	9,2%	500	129	9,1%

8.04 LAM-kirja

571 OTSOLA (VT 7)

Perustettu 01.01.1995

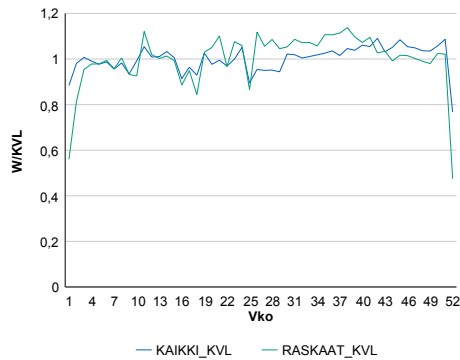
Vuoden 2014 liikennemäärät:

KVL	23 130	KVLras	2 769	Tieosa	30	Suunta1	Hamina
KAVL	25 753	KAVLras	3 482	Etäisyys	1120	Suunta2	Karhula
KKVL	22 779	KKVLras	2 910	Kaistoja	6		

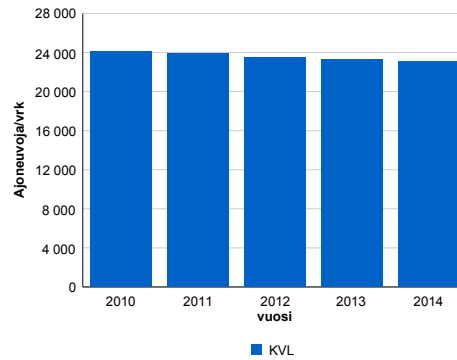
Liikenteen koostumus:

	11 HA-PA	12 KAIP	13 Linja-autot	14 KAPP	15 KATP	16 HA + PK	17 HA + AV		Kevyet ajoneuvot	Raskaat ajoneuvot
ARKILIIKENNE	85,0%	4,4%	0,1%	4,6%	4,4%	1,1%	0,4%	ARKILIIKENNE	86,5%	13,5%
KOKO VUOSI	86,5%	3,9%	0,1%	4,4%	3,6%	1,1%	0,4%	KOKO VUOSI	88,0%	12,0%

Kausivaihtelukertoimet

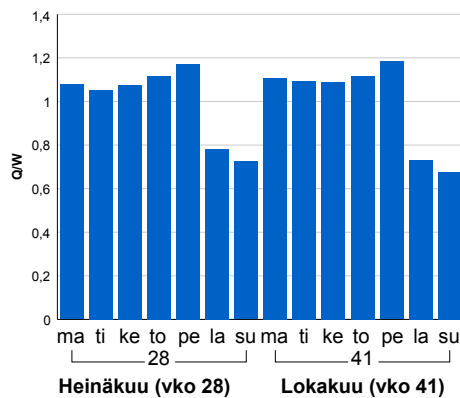


Liikenteen kehitys vv. 2014

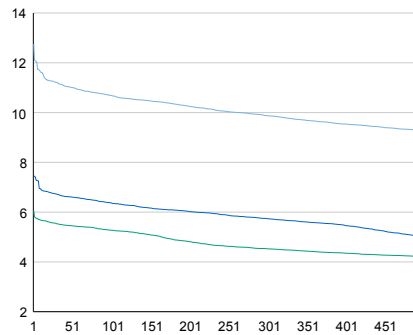


vuosi	2010	2011	2012	2013	2014
Ajoneuvoja/vrk	24 101	23 860	23 536	23 288	23 130
%	0,9%	-1,0%	-1,4%	-1,1%	-0,7%

Viikonpäivävaihtelut

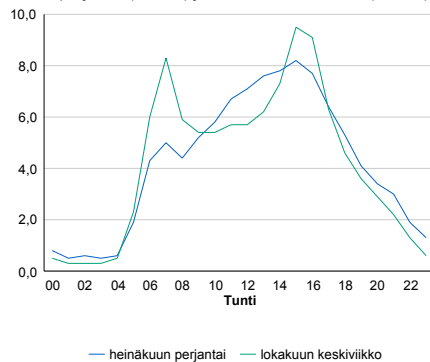


Tuntijärjestyskäyrä



Tuntivaihtelut

Heinäkuun perjantai (vko 28) ja lokakuun keskiviikko (vko 41).



h	q	q/KVL	h	qras	qras/KVL
1	2 950	12,8%	1	350	12,6%
30	2 594	11,2%	30	305	11,0%
100	2 472	10,7%	100	290	10,5%
300	2 284	9,9%	300	273	9,9%
500	2 145	9,3%	500	262	9,5%

8.04 LAM-kirja

572 SALMINLAHTI (VT 7)

Perustettu 01.01.1995

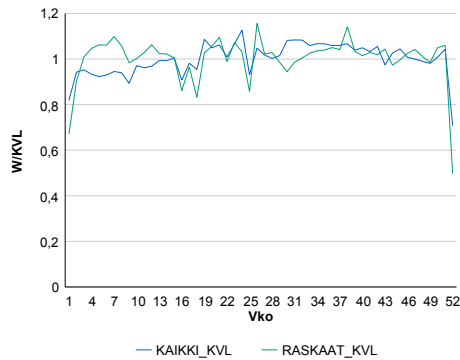
Vuoden 2014 liikennemäärät:

KVL	17 657	KVLras	2 274	Tieosa	31	Suunta1	Hamina
KAVL	19 638	KAVLras	2 863	Etäisyys	1616	Suunta2	Karhula
KKVL	18 476	KKVLras	2 292	Kaistoja	4		

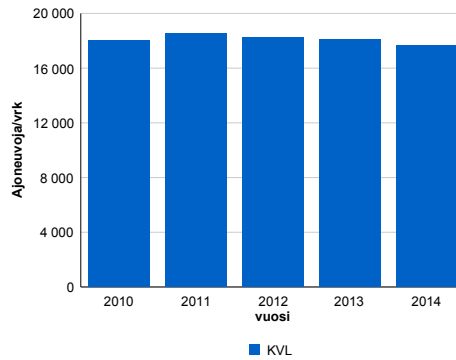
Liikenteen koostumus:

	11 HA-PA	12 KAIP	13 Linja-autot	14 KAPP	15 KATP	16 HA + PK	17 HA + AV		Kevyet ajoneuvot	Raskaat ajoneuvot
ARKILIIKENNE	84,3%	2,4%	0,3%	6,4%	5,4%	1,0%	0,1%		85,4%	14,6%
KOKO VUOSI	85,8%	2,1%	0,4%	6,1%	4,3%	1,2%	0,1%		87,1%	12,9%

Kausivaihtelukertoimet

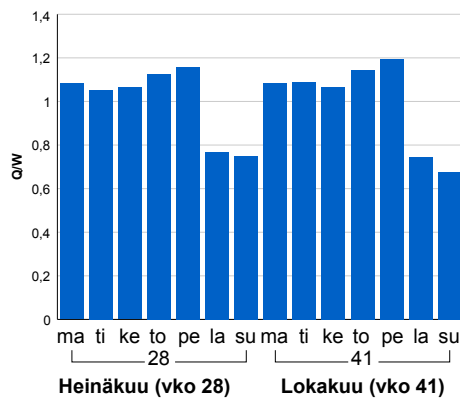


Liikenteen kehitys vv. 2014

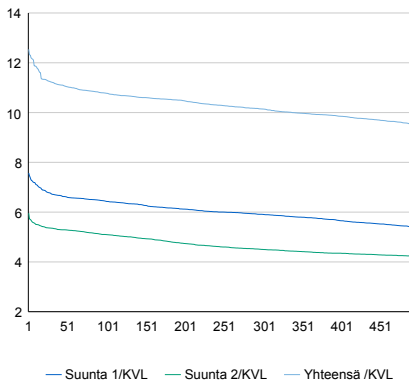


2010	2011	2012	2013	2014
18 010	18 546	18 260	18 092	17 657
6,3%	3,0%	-1,5%	-0,9%	-2,4%

Viikonpäivävaihtelut

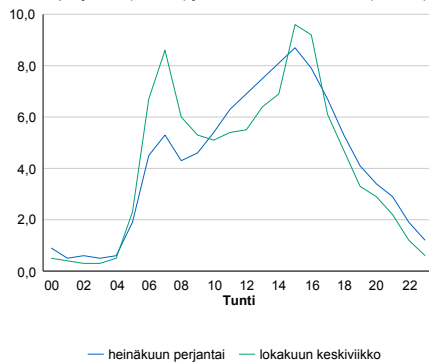


Tuntijärjestyskäyrä



Tuntivaihtelut

Heinäkuun perjantai (vko 28) ja lokakuun keskiviikko (vko 41).



h	q	q/KVL	h	qras	qras/KVL
1	2 214	12,5%	1	333	14,6%
30	1 981	11,2%	30	252	11,1%
100	1 903	10,8%	100	238	10,5%
300	1 791	10,1%	300	223	9,8%
500	1 679	9,5%	500	214	9,4%

8.04 LAM-kirja

573 SUMMA (VT 7)

Perustettu 01.01.1995

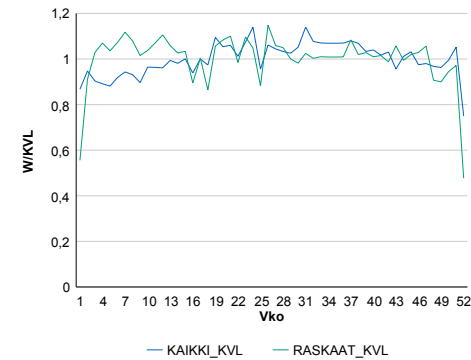
Vuoden 2014 liikennemäärät:

KVL	14 001	KVLras	2 047	Tieosa	32	Suunta1	Hamina
KAVL	15 304	KAVLras	2 487	Etäisyys	4501	Suunta2	Karhula
KKVL	14 834	KKVLras	2 086	Kaistoja	4		

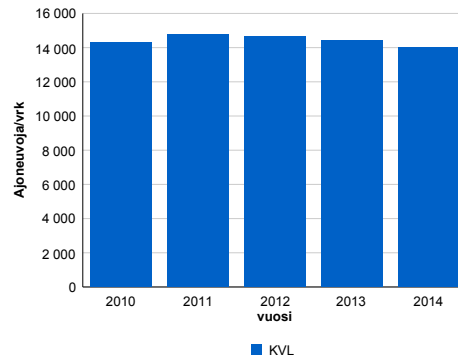
Liikenteen koostumus:

	11 HA-PA	12 KAIP	13 Linja-autot	14 KAPP	15 KATP	16 HA + PK	17 HA + AV		Kevyet ajoneuvot	Raskaat ajoneuvot
ARKILIIKENNE	82,0%	3,3%	0,3%	6,5%	6,2%	1,4%	0,4%	ARKILIIKENNE	83,7%	16,3%
KOKO VUOSI	83,5%	2,9%	0,4%	6,3%	5,0%	1,5%	0,4%	KOKO VUOSI	85,4%	14,6%

Kausivaihtelukertoimet

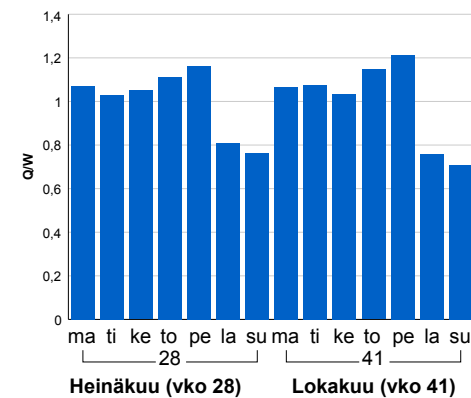


Liikenteen kehitys vv. 2014

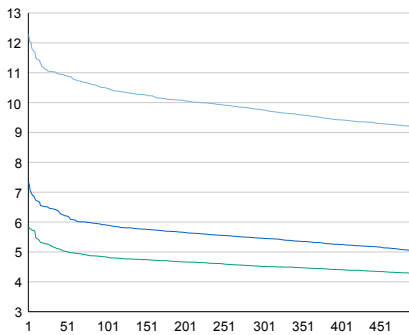


vuosi	2010	2011	2012	2013	2014
Ajoneuvoja/vrk	14 294	14 743	14 623	14 398	14 001
%	4,1%	3,1%	-0,8%	-1,5%	-2,8%

Viikönpäivävaihtelut

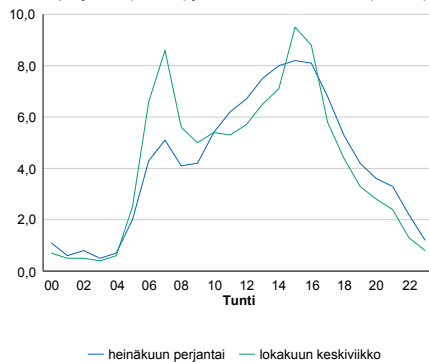


Tuntijärjestyskäyrä



Tuntivaihtelut

Heinäkuun perjantai (vko 28) ja lokakuun keskiviikko (vko 41).



h	q	q/KVL	h	qras	qras/KVL
1	1 721	12,3%	1	254	12,4%
30	1 546	11,0%	30	217	10,6%
100	1 469	10,5%	100	208	10,2%
300	1 366	9,8%	300	194	9,5%
500	1 284	9,2%	500	184	9,0%

8.04 LAM-kirja

574 KYMINLINNA (VT 7)

Perustettu 29.01.2014

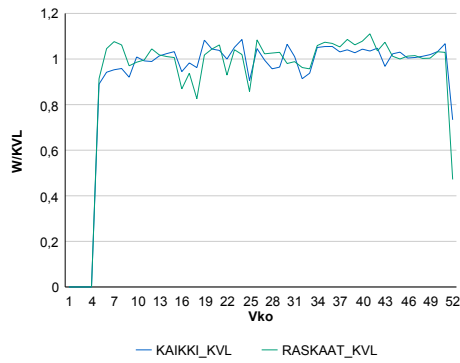
Vuoden 2014 liikennemäärät:

KVL	30 600	KVLras	2 693	Tieosa	29	Suunta1	Hamina
KAVL	34 364	KAVLras	3 420	Etäisyys	230	Suunta2	Kotka
KKVL	30 578	KKVLras	2 696	Kaistoja	6		

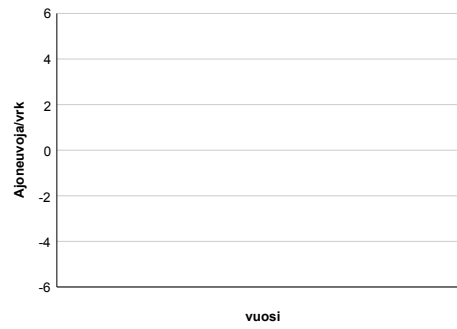
Liikenteen koostumus:

	11 HA-PA	12 KAIP	13 Linja-autot	14 KAPP	15 KATP	16 HA + PK	17 HA + AV		Kevyet ajoneuvot	Raskaat ajoneuvot
ARKILIIKENNE	88,7%	2,5%	0,5%	3,7%	3,4%	1,2%	0,2%	ARKILIIKENNE	90,0%	10,0%
KOKO VUOSI	89,8%	2,1%	0,5%	3,5%	2,7%	1,2%	0,2%	KOKO VUOSI	91,2%	8,8%

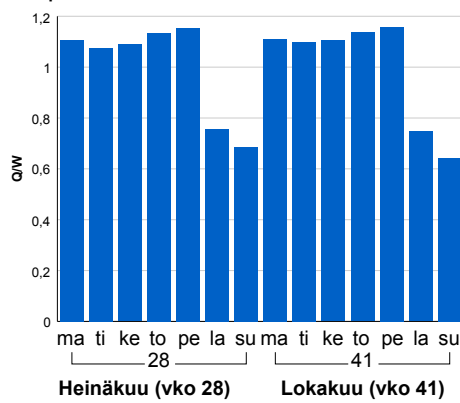
Kausivaihtelukertoimet



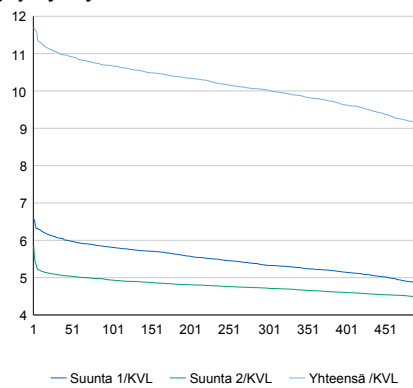
Liikenteen kehitys vv. 2014



Viikonpäivävaihtelut

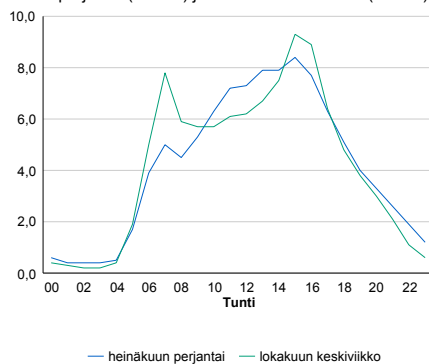


Tuntijarjestyskäyrä



Tuntivaihtelut

Heinäkuun perjantai (vko 28) ja lokakuun keskiviikko (vko 41).



h	q	q/KVL
1	3 578	11,7%
30	3 380	11,0%
100	3 268	10,7%
300	3 067	10,0%
500	2 784	9,1%

h	qras	qras/KVL
1	334	12,4%
30	300	11,1%
100	286	10,6%
300	268	10,0%
500	260	9,7%

8.04 LAM-kirja

575 PYHTÄÄ2 (VT 7)

Perustettu 29.01.2014

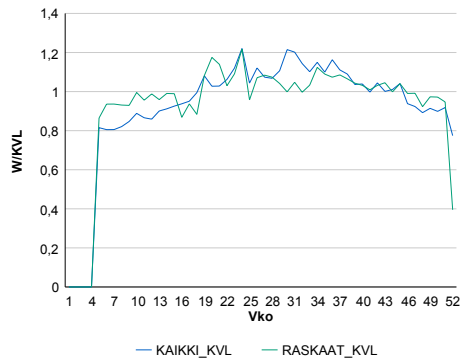
Vuoden 2014 liikennemäärät:

KVL	7 028	KVLras	977	Tieosa	24	Suunta1	Kotka
KAVL	6 954	KAVLras	1 250	Etäisyys	3091	Suunta2	Loviisa
KKVL	7 947	KKVLras	1 035	Kaistoja	4		

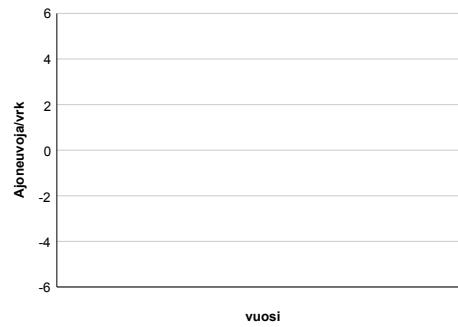
Liikenteen koostumus:

	11 HA-PA	12 KAIP	13 Linja-autot	14 KAPP	15 KATP	16 HA + PK	17 HA + AV		Kevyet ajoneuvot	Raskaat ajoneuvot
ARKILIIKENNE	80,1%	3,4%	1,0%	6,6%	7,1%	1,6%	0,3%		82,0%	18,0%
KOKO VUOSI	84,1%	2,7%	1,0%	5,1%	5,1%	1,7%	0,3%		86,1%	13,9%

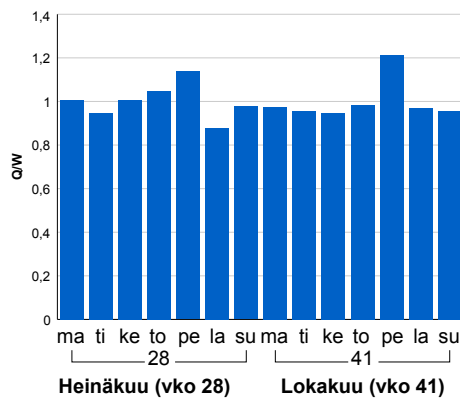
Kausivaihtelukertoimet



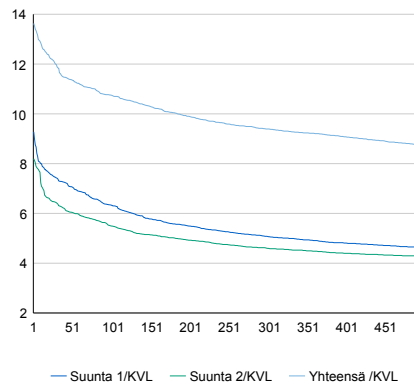
Liikenteen kehitys vv. 2014



Viikonpäivävaihtelut

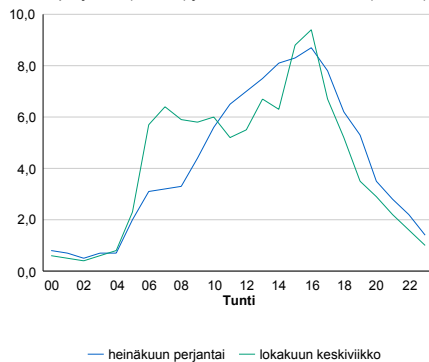


Tuntijärjestyskäyrä



Tuntivaihtelut

Heinäkuun perjantai (vko 28) ja lokakuun keskiviikko (vko 41).



h	q	q/KVL
1	958	13,6%
30	842	12,0%
100	756	10,8%
300	660	9,4%
500	614	8,7%

h	qras	qras/KVL
1	161	16,5%
30	123	12,6%
100	114	11,7%
300	103	10,5%
500	97	9,9%

8.04 LAM-kirja

576 KARHULA LÄNSI (VT 7)

Perustettu 09.04.2014

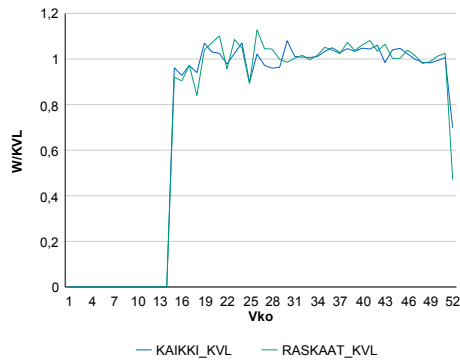
Vuoden 2014 liikennemäärät:

KVL	20 647	KVLras	2 322	Tieosa	29	Suunta1	Hamina
KAVL	23 161	KAVLras	2 953	Etäisyys	1958	Suunta2	Karhula
KKVL	20 680	KKVLras	2 362	Kaistoja	4		

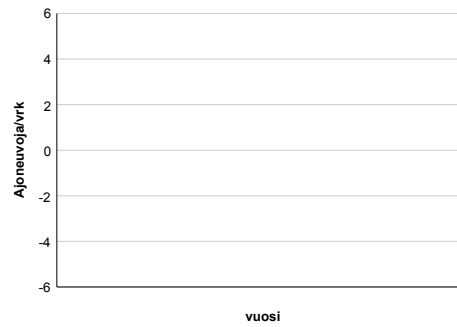
Liikenteen koostumus:

	11 HA-PA	12 KAIP	13 Linja-autot	14 KAPP	15 KATP	16 HA + PK	17 HA + AV		Kevyet ajoneuvot	Raskaat ajoneuvot
ARKILIIKENNE	85,6%	2,7%	0,3%	5,0%	4,7%	1,5%	0,2%	ARKILIIKENNE	87,3%	12,7%
KOKO VUOSI	87,0%	2,3%	0,4%	4,8%	3,8%	1,5%	0,2%	KOKO VUOSI	88,8%	11,2%

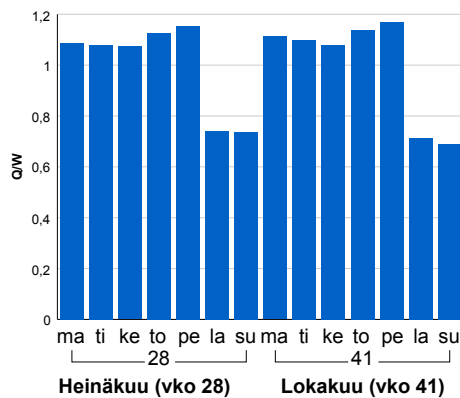
Kausivaihtelukertoimet



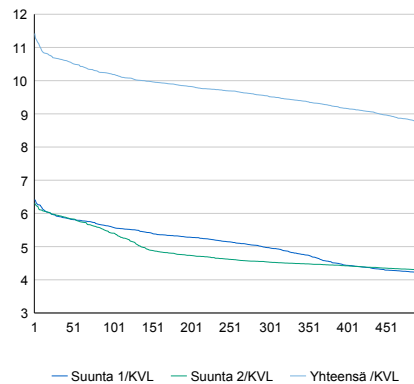
Liikenteen kehitys vv. 2014



Viikonpäivävaihtelut

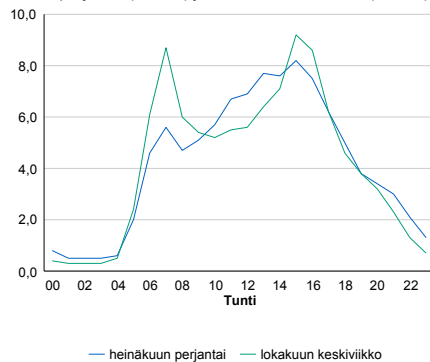


Tuntijärjestyskäyrä



Tuntivaihtelut

Heinäkuun perjantai (vko 28) ja lokakuun keskiviikko (vko 41).



h	q	q/KVL
1	2 358	11,4%
30	2 202	10,7%
100	2 105	10,2%
300	1 969	9,5%
500	1 803	8,7%

h	qras	qras/KVL
1	281	12,1%
30	254	10,9%
100	240	10,3%
300	225	9,7%
500	215	9,3%

8.04 LAM-kirja

577 OTSOLA LÄNSI (VT 7)

Perustettu 09.04.2014

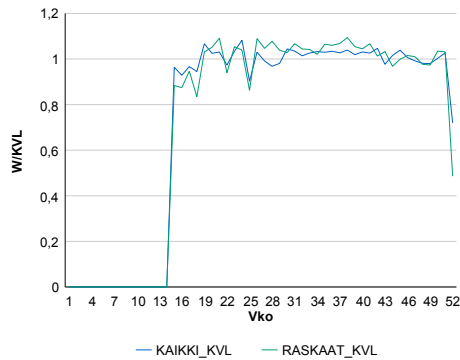
Vuoden 2014 liikennemäärät:

KVL	24 688	KVLras	2 555	Tieosa	30	Suunta1	Hamina
KAVL	27 644	KAVLras	3 268	Etäisyys	605	Suunta2	Karhula
KKVL	24 929	KKVLras	2 630	Kaistoja	6		

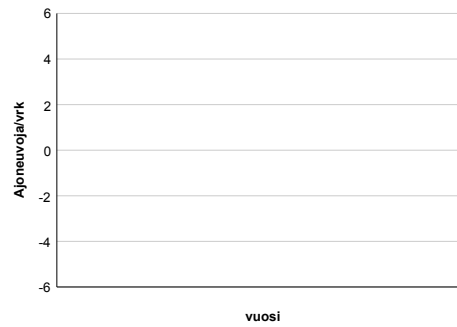
Liikenteen koostumus:

	11 HA-PA	12 KAIP	13 Linja-autot	14 KAPP	15 KATP	16 HA + PK	17 HA + AV		Kevyet ajoneuvot	Raskaat ajoneuvot
ARKILIIKENNE	86,8%	2,9%	0,3%	4,3%	4,3%	1,2%	0,2%		88,2%	11,8%
KOKO VUOSI	88,2%	2,4%	0,4%	4,1%	3,5%	1,3%	0,2%		89,7%	10,3%

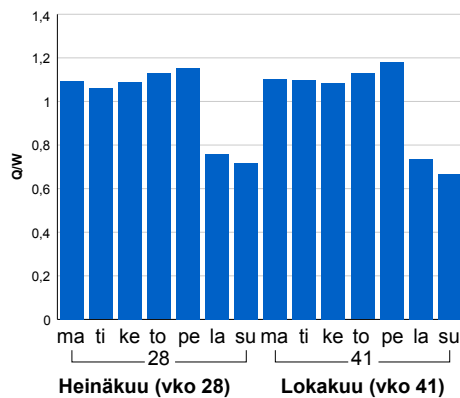
Kausivaihtelukertoimet



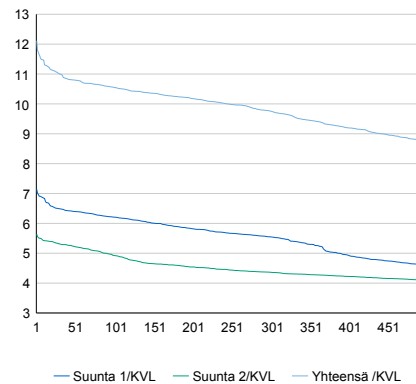
Liikenteen kehitys vv. 2014



Viikonpäivävaihtelut

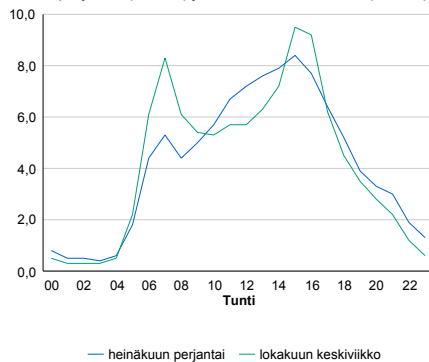


Tuntijärjestyskäyrä



Tuntivaihtelut

Heinäkuun perjantai (vko 28) ja lokakuun keskiviikko (vko 41).



h	q	q/KVL	h	qras	qras/KVL
1	2 991	12,1%	1	324	12,7%
30	2 717	11,0%	30	279	10,9%
100	2 605	10,6%	100	267	10,4%
300	2 409	9,8%	300	248	9,7%
500	2 167	8,8%	500	239	9,4%

8.04 LAM-kirja

578 AHVENKOSKI ITÄ (VT 7)

Perustettu 04.08.2014

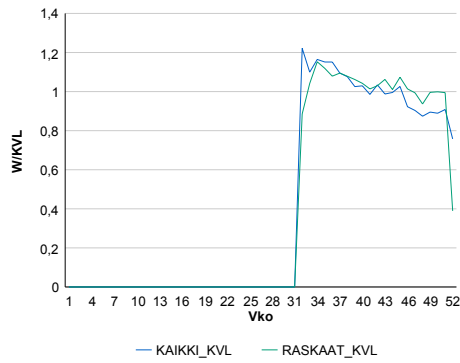
Vuoden 2014 liikennemäärät:

KVL	7 043	KVLras	945	Tieosa	23	Suunta1	Kotka
KAVL	6 879	KAVLras	1 224	Etäisyys	589	Suunta2	Loviisa
KKVL	8 112	KKVLras	1 010	Kaistoja	4		

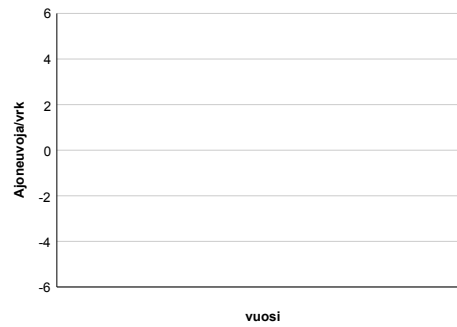
Liikenteen koostumus:

	11 HA-PA	12 KAIP	13 Linja-autot	14 KAPP	15 KATP	16 HA + PK	17 HA + AV		Kevyet ajoneuvot	Raskaat ajoneuvot
ARKILIIKENNE	80,5%	3,0%	0,8%	6,8%	7,3%	1,5%	0,2%		82,2%	17,8%
KOKO VUOSI	84,8%	2,3%	0,8%	5,1%	5,1%	1,6%	0,2%		86,6%	13,4%

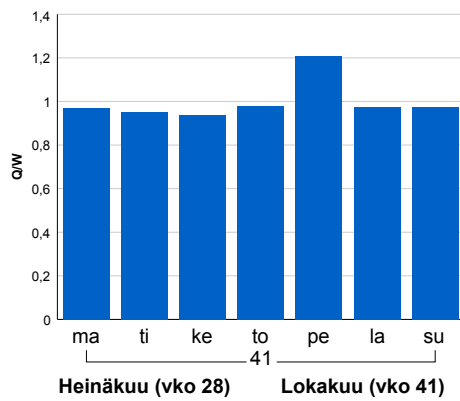
Kausivaihtelukertoimet



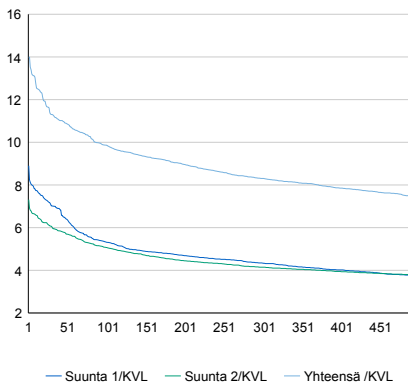
Liikenteen kehitys vv. 2014



Viikonpäivävaihtelut

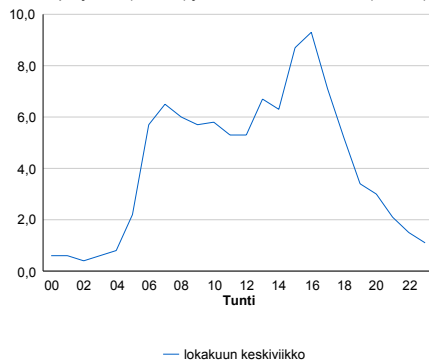


Tuntijarjestyskäyrä



Tuntivaihtelut

Heinäkuun perjantai (vko 28) ja lokakuun keskiviikko (vko 41).



h	q	q/KVL
1	986	14,0%
30	796	11,3%
100	695	9,9%
300	585	8,3%
500	524	7,4%

h	qras	qras/KVL
1	129	13,7%
30	112	11,9%
100	102	10,8%
300	92	9,7%
500	84	8,9%

8.04 LAM-kirja

579 SILTAKYLÄ2 (VT 7)

Perustettu 04.08.2014

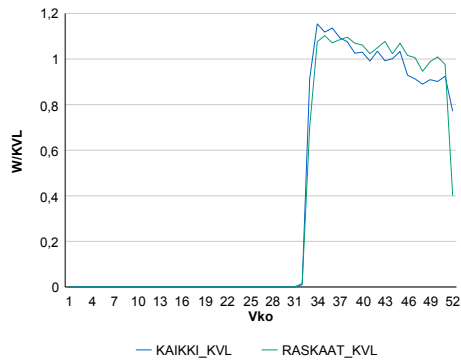
Vuoden 2014 liikennemäärät:

KVL	7 779	KVLras	995	Tieosa	25	Suunta1	Kotka
KAVL	7 745	KAVLras	1 287	Etäisyys	1650	Suunta2	Loviisa
KKVL	9 025	KKVLras	1 045	Kaistoja	4		

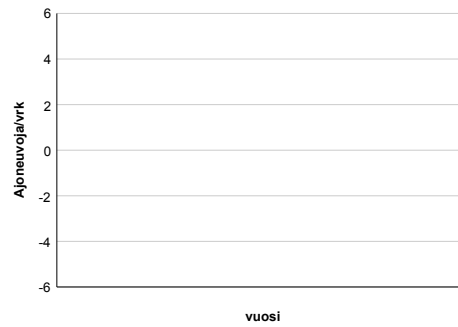
Liikenteen koostumus:

	11 HA-PA	12 KAIP	13 Linja-autot	14 KAPP	15 KATP	16 HA + PK	17 HA + AV		Kevyet ajoneuvot	Raskaat ajoneuvot
ARKILIIKENNE	81,9%	3,0%	0,8%	6,4%	6,4%	1,3%	0,2%		83,4%	16,6%
KOKO VUOSI	85,7%	2,4%	0,9%	4,9%	4,6%	1,4%	0,2%		87,2%	12,8%

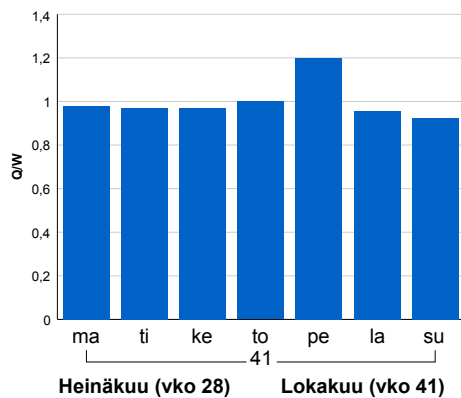
Kausivaihtelukertoimet



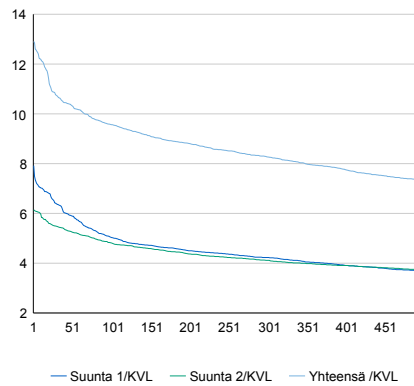
Liikenteen kehitys vv. 2014



Viikonpäivävaihtelut

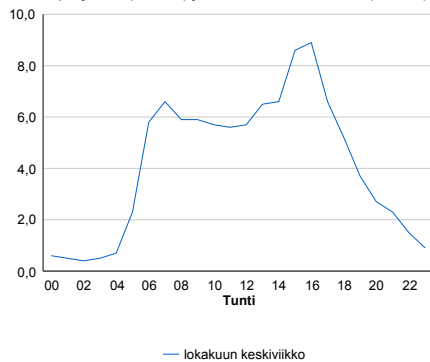


Tuntijärjestyskäyrä



Tuntivaihtelut

Heinäkuun perjantai (vko 28) ja lokakuun keskiviikko (vko 41).



h	q	q/KVL
1	1 004	12,9%
30	836	10,7%
100	744	9,6%
300	643	8,3%
500	569	7,3%

h	qras	qras/KVL
1	129	13,0%
30	114	11,5%
100	107	10,8%
300	96	9,6%
500	87	8,7%

8.04 LAM-kirja

580 MOKRA (VT 7)

Perustettu 04.08.2014

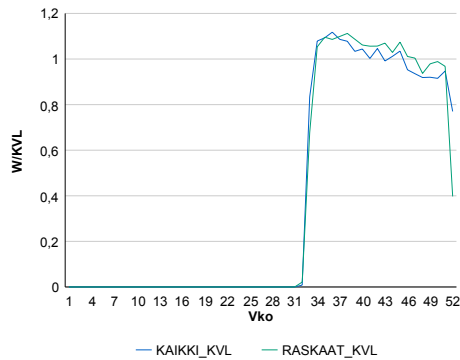
Vuoden 2014 liikennemäärät:

KVL	9 854	KVLras	1 065	Tieosa	26	Suunta1	Kotka
KAVL	10 111	KAVLras	1 381	Etäisyys	3196	Suunta2	Loviisa
KKVL	10 801	KKVLras	1 097	Kaistoja	4		

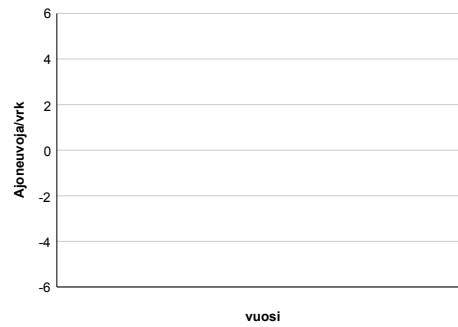
Liikenteen koostumus:

	11 HA-PA	12 KAIP	13 Linja-autot	14 KAPP	15 KATP	16 HA + PK	17 HA + AV		Kevyet ajoneuvot	Raskaat ajoneuvot
ARKILIIKENNE	84,7%	2,7%	0,6%	4,5%	5,7%	1,5%	0,2%	ARKILIIKENNE	86,3%	13,7%
KOKO VUOSI	87,5%	2,2%	0,7%	3,6%	4,3%	1,5%	0,2%	KOKO VUOSI	89,2%	10,8%

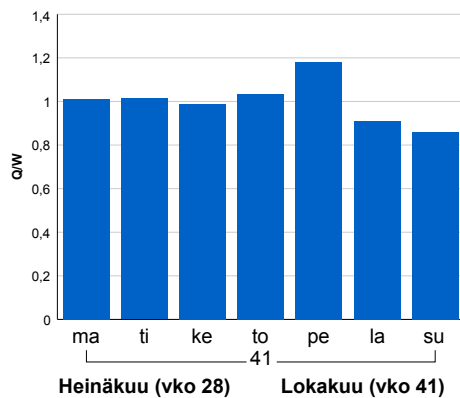
Kausivaihtelukertoimet



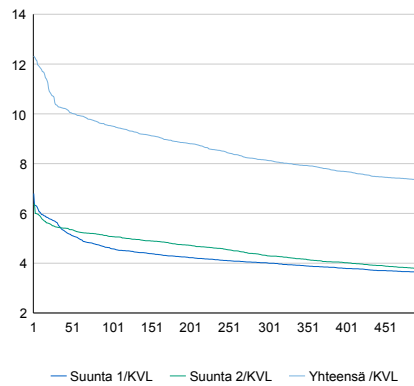
Liikenteen kehitys vv. 2014



Viikonpäivävaihtelut

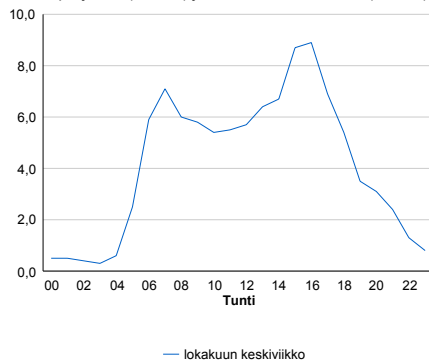


Tuntijärjestyskäyrä



Tuntivaihtelut

Heinäkuun perjantai (vko 28) ja lokakuun keskiviikko (vko 41).



h	q	q/KVL
1	1 214	12,3%
30	1 021	10,4%
100	938	9,5%
300	801	8,1%
500	723	7,3%

h	qras	qras/KVL
1	136	12,8%
30	124	11,6%
100	115	10,8%
300	103	9,7%
500	95	8,9%

8.04 LAM-kirja

581 VAALIMAA (VT 7)

Perustettu 15.05.1996

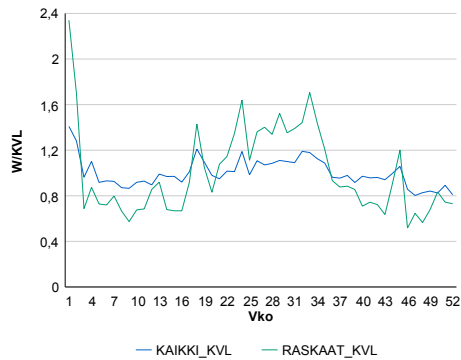
Vuoden 2014 liikennemäärät:

KVL	3 134	KVLras	53	Tieosa	42	Suunta1	Viipuri
KAVL	3 040	KAVLras	43	Etäisyys	2500	Suunta2	Hamina
KKVL	3 450	KKVLras	74	Kaistoja	3		

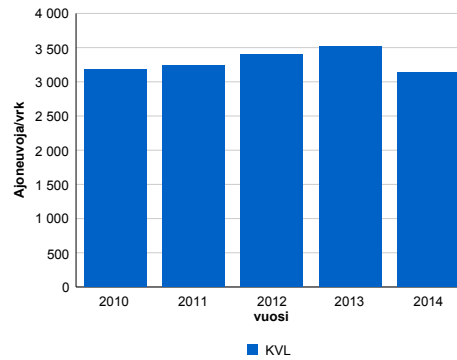
Liikenteen koostumus:

	11 HA-PA	12 KAIP	13 Linja-autot	14 KAPP	15 KATP	16 HA + PK	17 HA + AV		Kevyet ajoneuvot	Raskaat ajoneuvot
ARKILIIKENNE	98,1%	0,7%	0,5%	0,1%	0,1%	0,4%	0,1%		98,6%	1,4%
KOKO VUOSI	97,8%	0,8%	0,6%	0,1%	0,1%	0,4%	0,1%		98,3%	1,7%

Kausivaihtelukertoimet

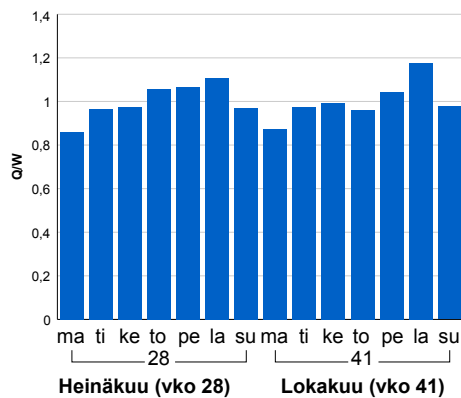


Liikenteen kehitys vv. 2014

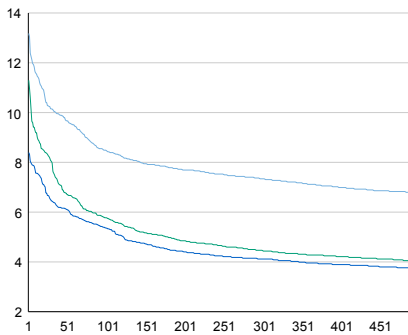


2010	2011	2012	2013	2014
3 181	3 244	3 400	3 522	3 134
4,9%	2,0%	4,8%	3,6%	-11,0%

Viikonpäivävaihtelut

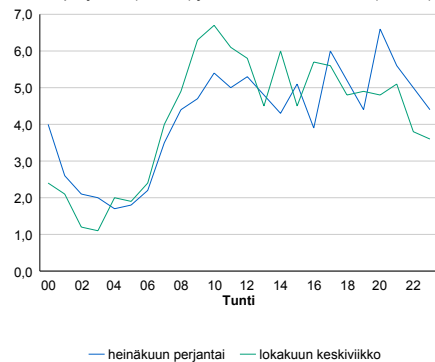


Tuntijärjestyskäyrä



Tuntivaihtelut

Heinäkuun perjantai (vko 28) ja lokakuun keskiviikko (vko 41).



— Suunta 1/KVL — Suunta 2/KVL — Yhteensä /KVL

h	q	q/KVL
1	413	13,2%
30	318	10,1%
100	266	8,5%
300	230	7,3%
500	213	6,8%

h	qras	qras/KVL
1	24	45,3%
30	14	26,4%
100	11	20,8%
300	8	15,1%
500	7	13,2%

8.04 LAM-kirja

582 NUIJAMAA (VT 13)

Perustettu 30.12.1996

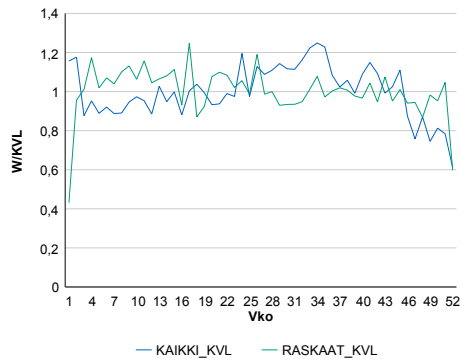
Vuoden 2014 liikennemäärät:

KVL	2 915	KVLras	243	Tieosa	241	Suunta1	Viipuri
KAVL	2 871	KAVLras	266	Etäisyys	5078	Suunta2	Lappeenranta
KKVL	3 290	KKVLras	244	Kaistoja	2		

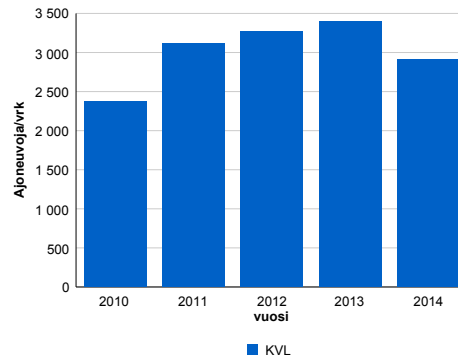
Liikenteen koostumus:

	11 HA-PA	12 KAIP	13 Linja-autot	14 KAPP	15 KATP	16 HA + PK	17 HA + AV		Kevyet ajoneuvot	Raskaat ajoneuvot
ARKILIIKENNE	90,2%	0,7%	1,4%	6,5%	0,6%	0,3%	0,2%	ARKILIIKENNE	90,7%	9,3%
KOKO VUOSI	91,3%	0,7%	1,4%	5,7%	0,5%	0,3%	0,1%	KOKO VUOSI	91,7%	8,3%

Kausivaihtelukertoimet

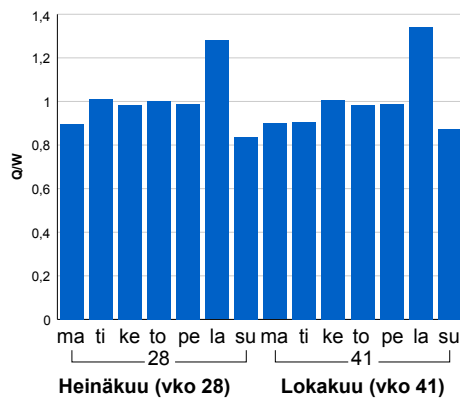


Liikenteen kehitys vv. 2014

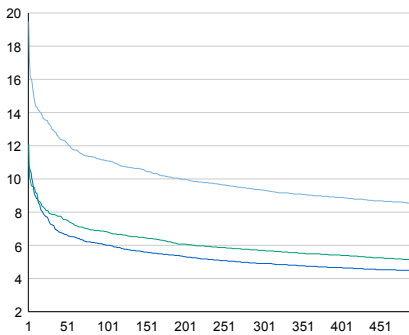


Vuosi	2010	2011	2012	2013	2014
Ajoneuvoja/vrk	2 375	3 113	3 269	3 397	2 915
%	14,3%	31,1%	5,0%	3,9%	-14,2%

Viikonpäivävaihtelut

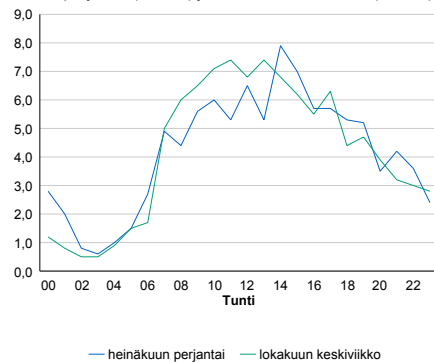


Tuntijärjestyskäyrä



Tuntivaihtelut

Heinäkuun perjantai (vko 28) ja lokakuun keskiviikko (vko 41).



h	q	q/KVL	h	qras	qras/KVL
1	568	19,5%	1	43	17,7%
30	382	13,1%	30	33	13,6%
100	324	11,1%	100	28	11,5%
300	272	9,3%	300	23	9,5%
500	248	8,5%	500	21	8,6%

8.04 LAM-kirja

583 PETÄJÄSUO (VT 7)

Perustettu 19.02.1997

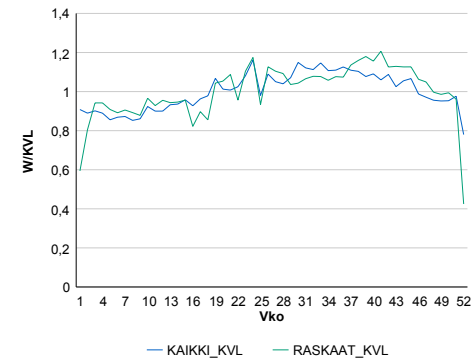
Vuoden 2014 liikennemäärät:

KVL	11 137	KVLRas	1 220	Tieosa	27	Suunta1	Kotka
KAVL	11 691	KAVLRas	1 581	Etäisyys	3982	Suunta2	Loviisa
KKVL	12 158	KKVLRas	1 302	Kaistoja	4		

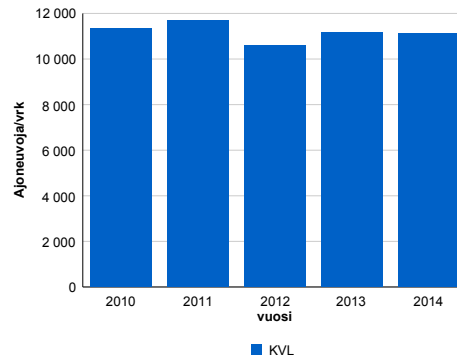
Liikenteen koostumus:

	11 HA-PA	12 KAIP	13 Linja-autot	14 KAPP	15 KATP	16 HA + PK	17 HA + AV		Kevyet ajoneuvot	Raskaat ajoneuvot
ARKILIIKENNE	83,9%	3,6%	0,8%	3,8%	5,4%	2,3%	0,3%		86,5%	13,5%
KOKO VUOSI	86,6%	2,9%	0,8%	3,1%	4,1%	2,2%	0,3%		89,0%	11,0%

Kausivaihtelukertoimet

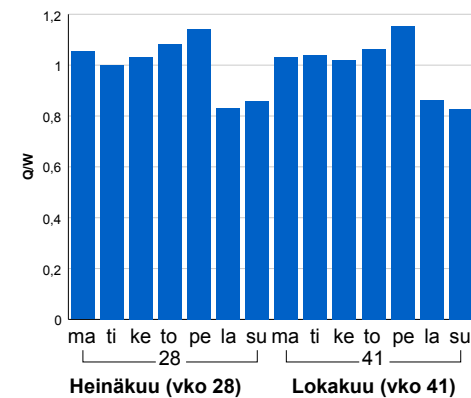


Liikenteen kehitys vv. 2014

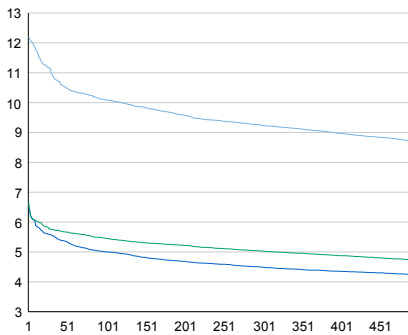


2010	2011	2012	2013	2014
11 339	11 699	10 599	11 154	11 137
1,5%	3,2%	-9,4%	5,2%	-0,1%

Viikonpäivävaihtelut

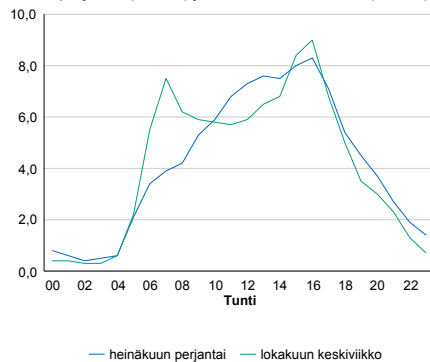


Tuntijärjestyskäyrä



Tuntivaihtelut

Heinäkuun perjantai (vko 28) ja lokakuun keskiviikko (vko 41).



h	q	q/KVL	h	qras	qras/KVL
1	1 359	12,2%	1	191	15,7%
30	1 223	11,0%	30	154	12,6%
100	1 123	10,1%	100	145	11,9%
300	1 028	9,2%	300	132	10,8%
500	969	8,7%	500	126	10,3%

8.04 LAM-kirja

584 PYHTÄÄ (MT 170)

Perustettu 24.06.1997

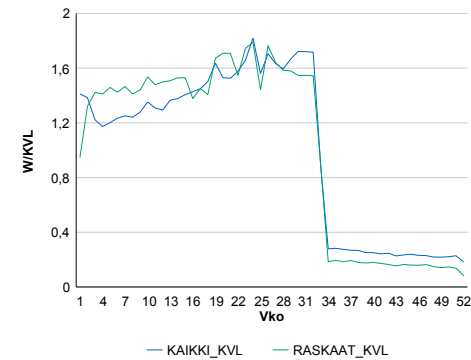
Vuoden 2014 liikennemäärät:

KVL	5 790	KVLras	701	Tieosa	25	Suunta1	Kotka
KAVL	5 842	KAVLras	875	Etäisyys	962	Suunta2	Loviisa
KKVL	8 126	KKVLras	937	Kaistoja	2		

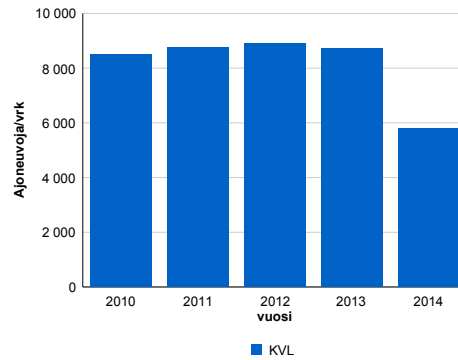
Liikenteen koostumus:

	11 HA-PA	12 KAIP	13 Linja-autot	14 KAPP	15 KATP	16 HA + PK	17 HA + AV		Kevyet ajoneuvot	Raskaat ajoneuvot
ARKILIIKENNE	82,1%	3,3%	1,4%	4,6%	5,7%	2,4%	0,5%	ARKILIIKENNE	85,0%	15,0%
KOKO VUOSI	85,1%	2,8%	1,4%	3,7%	4,3%	2,3%	0,5%	KOKO VUOSI	87,9%	12,1%

Kausivaihtelukertoimet

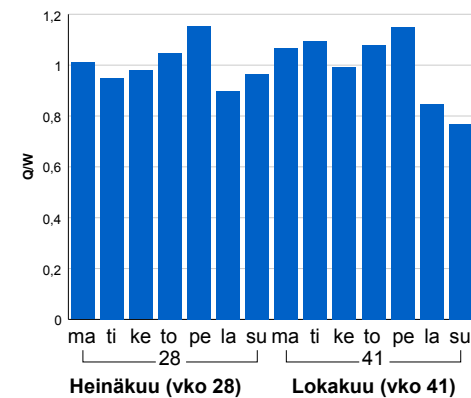


Liikenteen kehitys vv. 2014

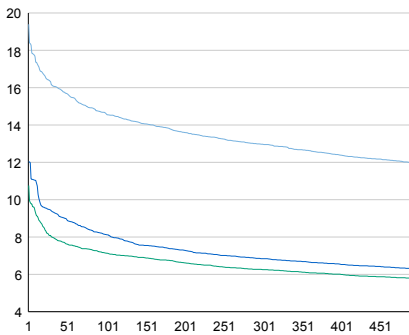


2010	2011	2012	2013	2014
8 517	8 767	8 891	8 723	5 790
1,6%	2,9%	1,4%	-1,9%	-33,6%

Viikonpäivävaihtelut

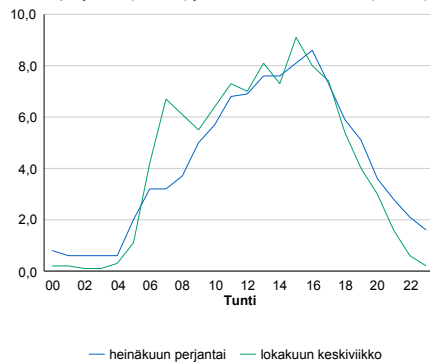


Tuntijärjestyskäyrä



Tuntivaihtelut

Heinäkuun perjantai (vko 28) ja lokakuun keskiviikko (vko 41).



h	q	q/KVL	h	qras	qras/KVL
1	1 123	19,4%	1	135	19,3%
30	935	16,1%	30	122	17,4%
100	846	14,6%	100	114	16,3%
300	751	13,0%	300	103	14,7%
500	691	11,9%	500	97	13,8%

8.04 LAM-kirja

586 KOTKANSAAARI (VT 15)

Perustettu 11.07.2002

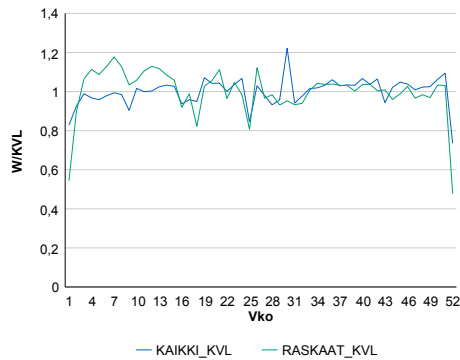
Vuoden 2014 liikennemäärät:

KVL	21 255	KVLras	1 696	Tieosa	1	Suunta1	Kouvola
KAVL	24 086	KAVLras	2 125	Etäisyys	1769	Suunta2	Kotka
KKVL	21 268	KKVLras	1 652	Kaistoja	6		

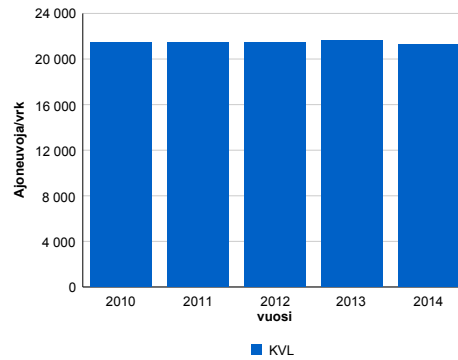
Liikenteen koostumus:

	11 HA-PA	12 KAIP	13 Linja-autot	14 KAPP	15 KATP	16 HA + PK	17 HA + AV		Kevyet ajoneuvot	Raskaat ajoneuvot
ARKILIIKENNE	90,6%	1,6%	0,6%	4,1%	2,5%	0,5%	0,1%	ARKILIIKENNE	91,2%	8,8%
KOKO VUOSI	91,4%	1,3%	0,7%	4,0%	2,0%	0,5%	0,1%	KOKO VUOSI	92,0%	8,0%

Kausivaihtelukertoimet

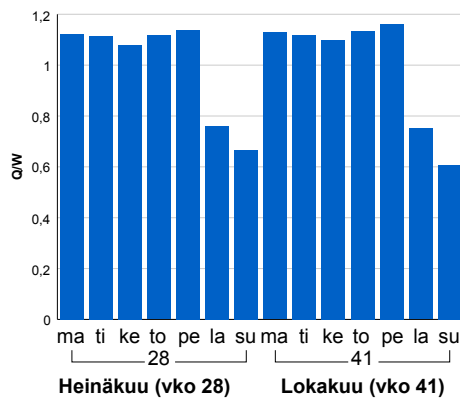


Liikenteen kehitys vv. 2014

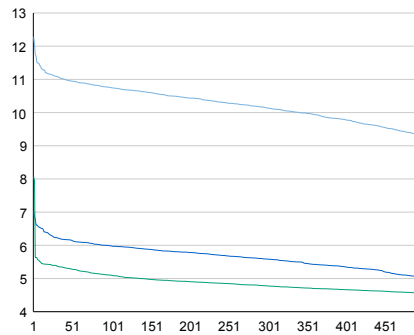


2010	2011	2012	2013	2014
21 468	21 416	21 490	21 600	21 255
2,3%	-0,2%	0,3%	0,5%	-1,6%

Viikonpäivävaihtelut

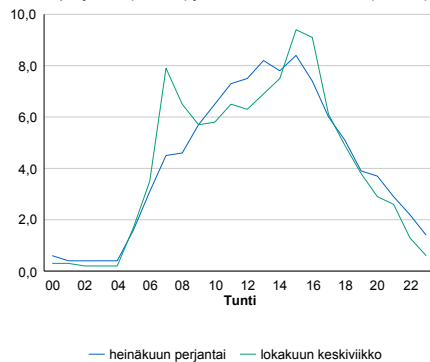


Tuntijärjestyskäyrä



Tuntivaihtelut

Heinäkuun perjantai (vko 28) ja lokakuun keskiviikko (vko 41).



h	q	q/KVL	h	qras	qras/KVL
1	2 610	12,3%	1	215	12,7%
30	2 357	11,1%	30	205	12,1%
100	2 285	10,8%	100	192	11,3%
300	2 155	10,1%	300	180	10,6%
500	1 977	9,3%	500	171	10,1%

8.04 LAM-kirja

587 SOMERHARJU (VT 6)

Perustettu 25.09.2003

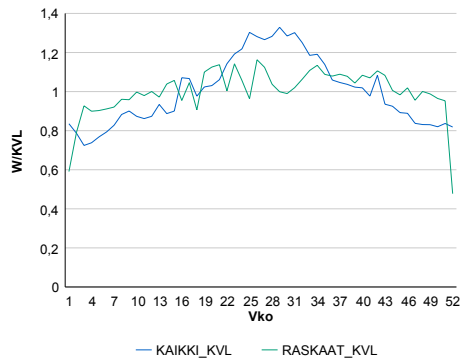
Vuoden 2014 liikennemäärät:

KVL	5 925	KVLras	1 033	Tieosa	207	Suunta1	Lappeenranta
KAVL	5 550	KAVLras	1 271	Etäisyys	2047	Suunta2	Kouvola
KKVL	7 405	KKVLras	1 098	Kaistoja	2		

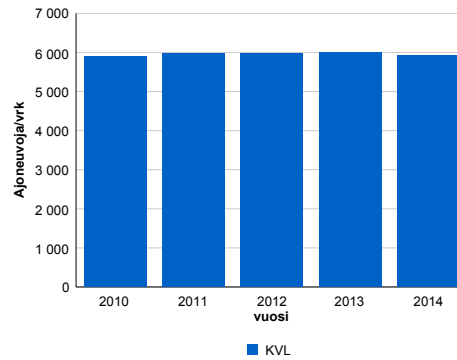
Liikenteen koostumus:

	11 HA-PA	12 KAIP	13 Linja-autot	14 KAPP	15 KATP	16 HA + PK	17 HA + AV		Kevyet ajoneuvot	Raskaat ajoneuvot
ARKILIIKENNE	72,7%	3,7%	0,5%	5,8%	12,9%	3,3%	1,1%		77,1%	22,9%
KOKO VUOSI	78,1%	3,2%	0,5%	4,3%	9,4%	3,4%	1,0%		82,6%	17,4%

Kausivaihtelukertoimet

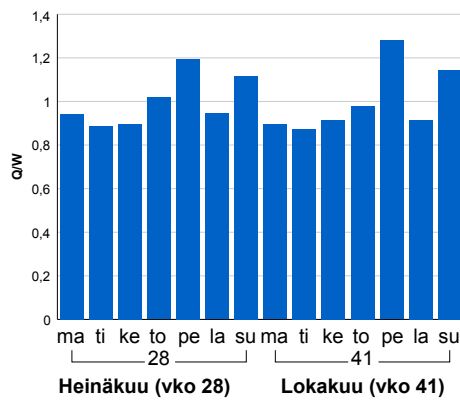


Liikenteen kehitys vv. 2014

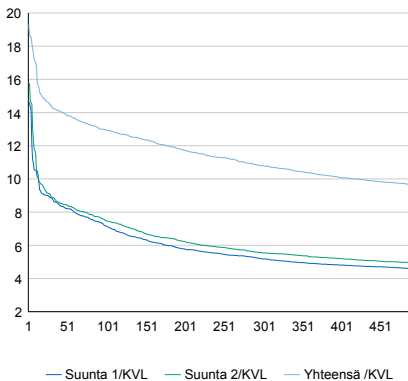


vuosi	2010	2011	2012	2013	2014
Ajoneuvoja/vrk	5 886	5 970	5 988	5 995	5 925
% muut.	2,4%	1,4%	0,3%	0,1%	-1,2%

Viikonpäivävaihtelut

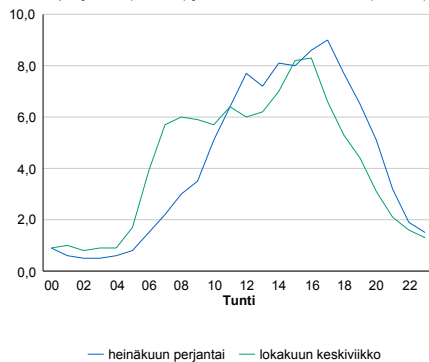


Tuntijärjestyskäyrä



Tuntivaihtelut

Heinäkuun perjantai (vko 28) ja lokakuun keskiviikko (vko 41).



h	q	q/KVL	h	qras	qras/KVL
1	1 144	19,3%	1	115	11,1%
30	850	14,3%	30	102	9,9%
100	767	12,9%	100	97	9,4%
300	640	10,8%	300	88	8,5%
500	570	9,6%	500	84	8,1%

8.04 LAM-kirja

590 TILLOLA (VT 12)

Perustettu 28.09.2003

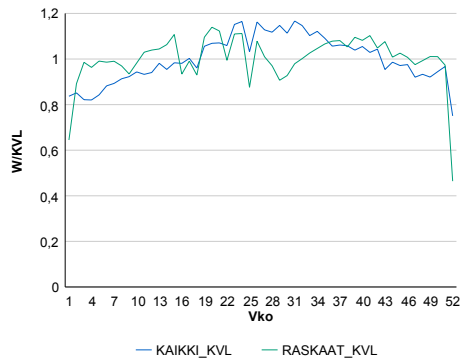
Vuoden 2014 liikennemäärät:

KVL	7 993	KVLras	1 093	Tieosa	231	Suunta1	Kouvola
KAVL	8 294	KAVLras	1 405	Etäisyys	1078	Suunta2	Lahti
KKVL	8 992	KKVLras	1 095	Kaistoja	2		

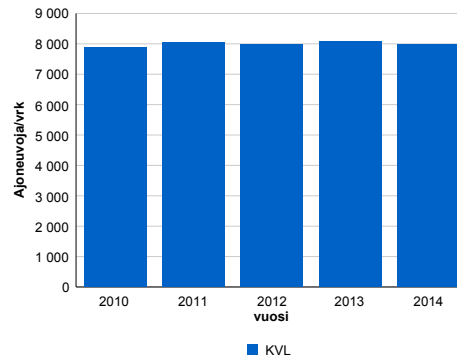
Liikenteen koostumus:

	11 HA-PA	12 KAIP	13 Linja-autot	14 KAPP	15 KATP	16 HA + PK	17 HA + AV		Kevyet ajoneuvot	Raskaat ajoneuvot
ARKILIIKENNE	79,6%	3,6%	0,6%	3,1%	9,6%	2,7%	0,8%	ARKILIIKENNE	83,1%	16,9%
KOKO VUOSI	82,7%	3,1%	0,6%	2,5%	7,5%	2,9%	0,7%	KOKO VUOSI	86,3%	13,7%

Kausivaihtelukertoimet

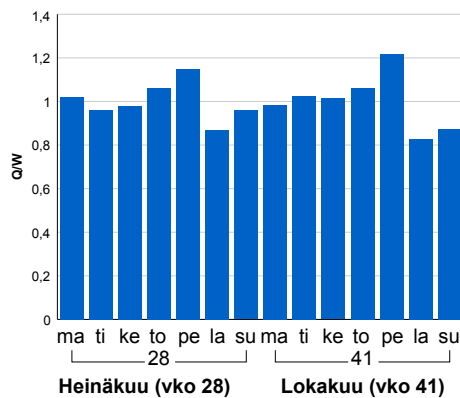


Liikenteen kehitys vv. 2014

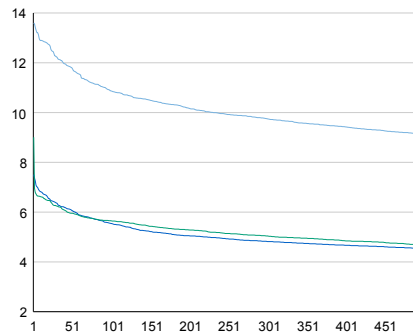


2010	2011	2012	2013	2014
7 882	8 030	7 967	8 083	7 993
1,3%	1,9%	-0,8%	1,5%	-1,1%

Viikonpäivävaihtelut

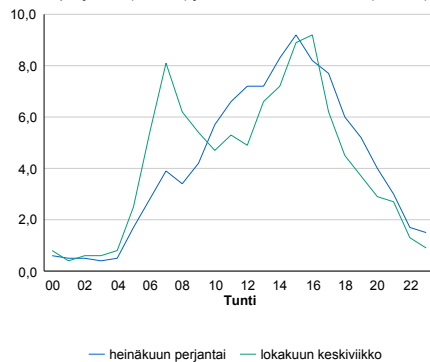


Tuntijärjestyskäyrä



Tuntivaihtelut

Heinäkuun perjantai (vko 28) ja lokakuun keskiviikko (vko 41).



h	q	q/KVL	h	qras	qras/KVL
1	1 087	13,6%	1	122	11,2%
30	978	12,2%	30	110	10,1%
100	869	10,9%	100	104	9,5%
300	779	9,7%	300	97	8,9%
500	730	9,1%	500	93	8,5%

8.04 LAM-kirja

591 KIEHUVA (VT 15)

Perustettu 27.02.2004

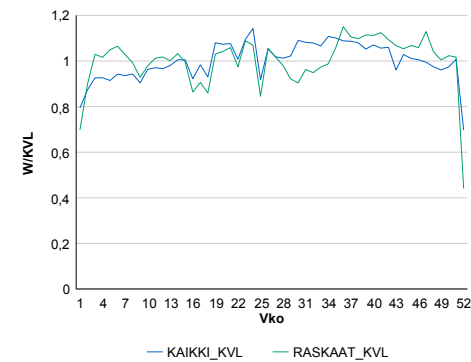
Vuoden 2014 liikennemäärät:

KVL	8 714	KVLras	1 099	Tieosa	6	Suunta1	Kouvola
KAVL	9 758	KAVLras	1 511	Etäisyys	5538	Suunta2	Hamina
KKVL	9 217	KKVLras	1 075	Kaistoja	2		

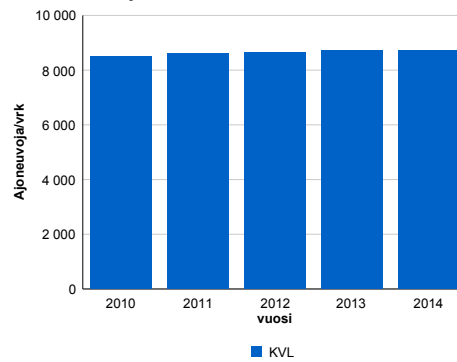
Liikenteen koostumus:

	11 HA-PA	12 KAIP	13 Linja-autot	14 KAPP	15 KATP	16 HA + PK	17 HA + AV		Kevyet ajoneuvot	Raskaat ajoneuvot
ARKILIIKENNE	82,7%	3,3%	0,4%	3,8%	8,1%	1,5%	0,3%		84,5%	15,5%
KOKO VUOSI	85,3%	2,7%	0,4%	3,0%	6,5%	1,8%	0,3%		87,4%	12,6%

Kausivaihtelukertoimet

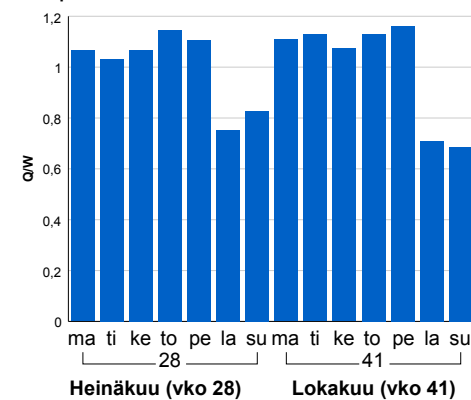


Liikenteen kehitys vv. 2014

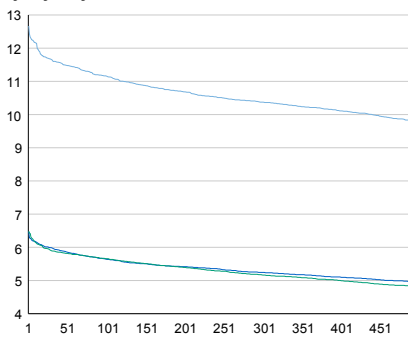


vuosi	2010	2011	2012	2013	2014
Ajoneuvoja/vrk	8 495	8 623	8 639	8 732	8 714
%	3,4%	1,5%	0,2%	1,1%	-0,2%

Viikonpäivävaihtelut

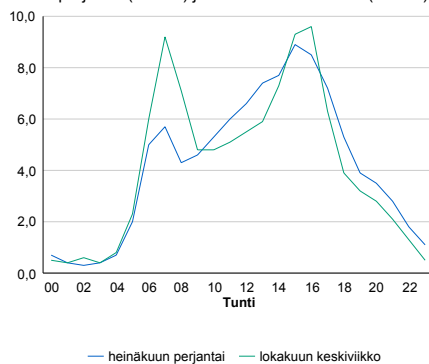


Tuntijärjestyskäyrä



Tuntivaihtelut

Heinäkuun perjantai (vko 28) ja lokakuun keskiviikko (vko 41).



h	q	q/KVL	h	qras	qras/KVL
1	1 104	12,7%	1	146	13,3%
30	1 016	11,7%	30	128	11,6%
100	973	11,2%	100	121	11,0%
300	904	10,4%	300	112	10,2%
500	853	9,8%	500	108	9,8%

8.04 LAM-kirja

592 METSO (VT 6)

Perustettu 09.02.2004

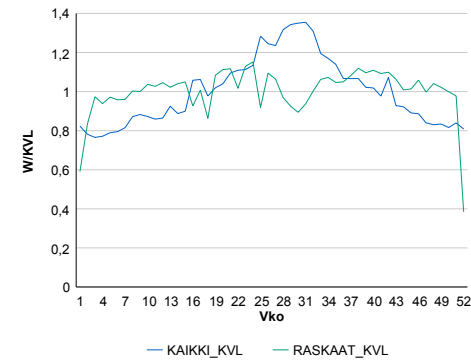
Vuoden 2014 liikennemäärät:

KVL	7 410	KVLras	1 066	Tieosa	203	Suunta1	Lappeenranta
KAVL	7 083	KAVLras	1 385	Etäisyys	5891	Suunta2	Kouvola
KKVL	9 236	KKVLras	1 082	Kaistoja	2		

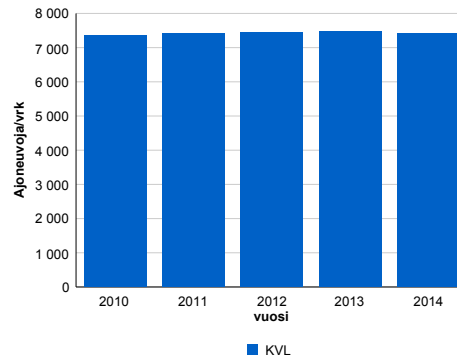
Liikenteen koostumus:

	11 HA-PA	12 KAIP	13 Linja-autot	14 KAPP	15 KATP	16 HA + PK	17 HA + AV		Kevyet ajoneuvot	Raskaat ajoneuvot
ARKILIIKENNE	77,6%	2,8%	0,7%	6,7%	9,3%	2,5%	0,4%	ARKILIIKENNE	80,4%	19,6%
KOKO VUOSI	82,4%	2,2%	0,6%	4,9%	6,7%	2,8%	0,4%	KOKO VUOSI	85,6%	14,4%

Kausivaihtelukertoimet

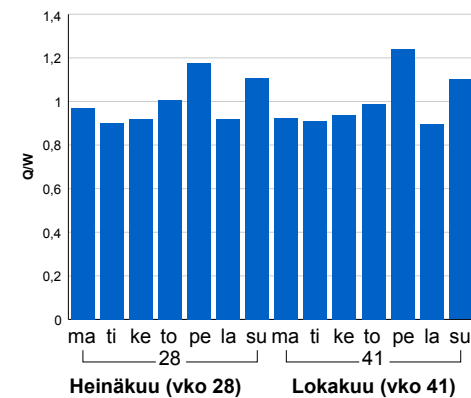


Liikenteen kehitys vv. 2014

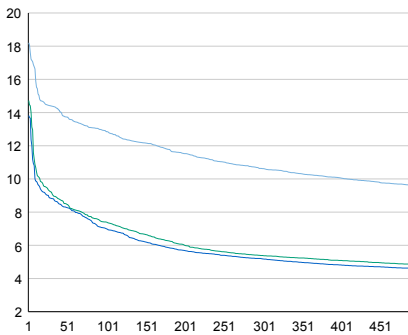


vuosi	2010	2011	2012	2013	2014
Ajoneuvoja/vrk	7 369	7 409	7 458	7 486	7 410
%	2,2%	0,5%	0,7%	0,4%	-1,0%

Viikonpäivävaihtelut

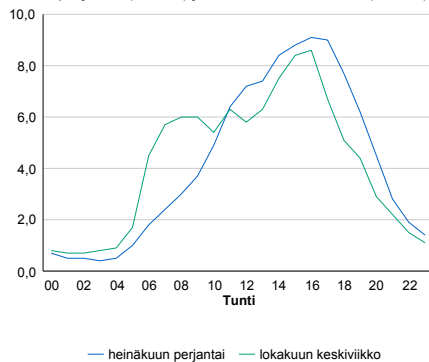


Tuntijärjestyskäyrä



Tuntivaihtelut

Heinäkuun perjantai (vko 28) ja lokakuun keskiviikko (vko 41).



h	q	q/KVL	h	qras	qras/KVL
1	1 349	18,2%	1	123	11,5%
30	1 066	14,4%	30	111	10,4%
100	952	12,8%	100	104	9,8%
300	787	10,6%	300	96	9,0%
500	711	9,6%	500	92	8,6%

8.04 LAM-kirja

593 YLÄMAA (MT 387)

Perustettu 01.06.2005

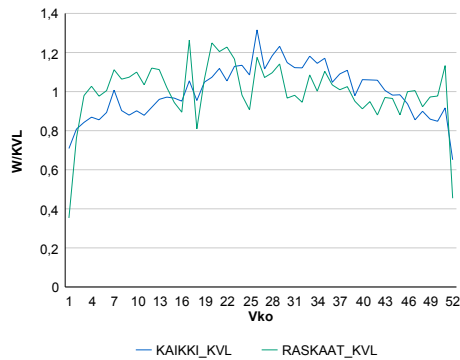
Vuoden 2014 liikennemäärät:

KVL	1 206	KVLras	216	Tieosa	7	Suunta1	Lappeenranta
KAVL	1 293	KAVLras	259	Etäisyys	3343	Suunta2	Vaalimaa
KKVL	1 395	KKVLras	226	Kaistoja	2		

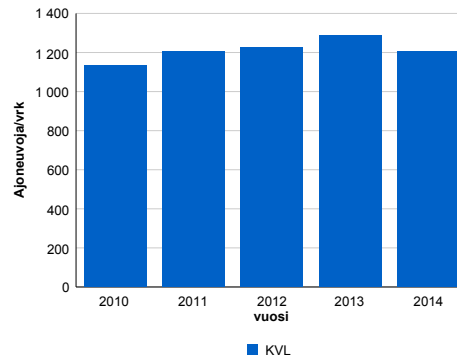
Liikenteen koostumus:

	11 HA-PA	12 KAIP	13 Linja-autot	14 KAPP	15 KATP	16 HA + PK	17 HA + AV		Kevyet ajoneuvot	Raskaat ajoneuvot
ARKILIIKENNE	78,0%	2,6%	0,7%	9,9%	6,8%	1,6%	0,4%	ARKILIIKENNE	80,0%	20,0%
KOKO VUOSI	79,9%	2,1%	0,7%	9,9%	5,2%	1,8%	0,3%	KOKO VUOSI	82,1%	17,9%

Kausivaihtelukertoimet

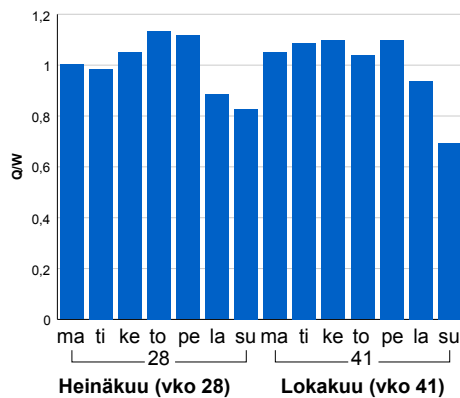


Liikenteen kehitys vv. 2014

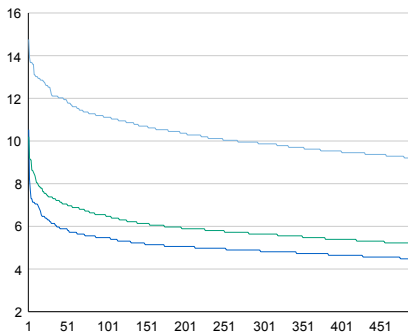


2010	2011	2012	2013	2014
1 133	1 208	1 227	1 289	1 206
1,1%	6,6%	1,6%	5,1%	-6,4%

Viikonpäivävaihtelut

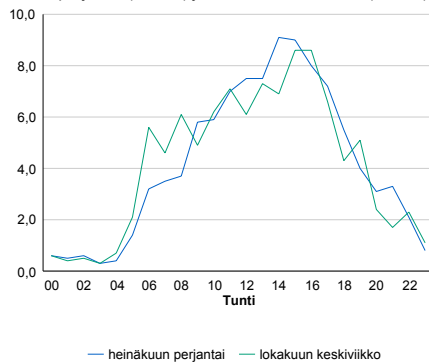


Tuntijärjestyskäyrä



Tuntivaihtelut

Heinäkuun perjantai (vko 28) ja lokakuun keskiviikko (vko 41).



h	q	q/q/KVL	h	qras	qras/KVL
1	178	14,8%	1	57	26,4%
30	147	12,2%	30	36	16,7%
100	134	11,1%	100	31	14,4%
300	119	9,9%	300	26	12,0%
500	111	9,2%	500	24	11,1%

8.04 LAM-kirja

594 HEVOSSUO (VT 6)

Perustettu 07.12.2005

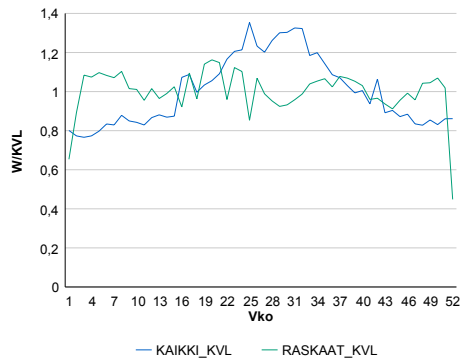
Vuoden 2014 liikennemäärät:

KVL	5 985	KVLras	704	Tieosa	128	Suunta1	Kouvola
KAVL	5 477	KAVLras	908	Etäisyys	1638	Suunta2	Koskenkylä
KKVL	7 496	KKVLras	702	Kaistoja	2		

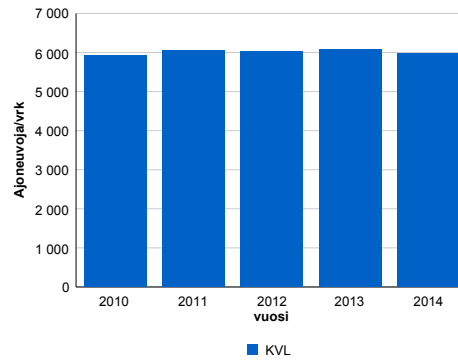
Liikenteen koostumus:

	11 HA-PA	12 KAIP	13 Linja-autot	14 KAPP	15 KATP	16 HA + PK	17 HA + AV		Kevyet ajoneuvot	Raskaat ajoneuvot
ARKILIIKENNE	80,4%	3,5%	0,6%	4,1%	8,3%	2,5%	0,5%	ARKILIIKENNE	83,4%	16,6%
KOKO VUOSI	85,1%	2,6%	0,7%	2,8%	5,6%	2,6%	0,5%	KOKO VUOSI	88,2%	11,8%

Kausivaihtelukertoimet

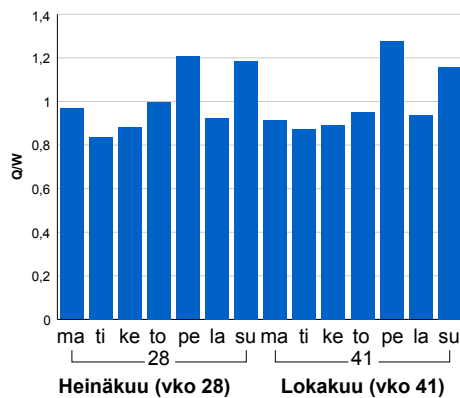


Liikenteen kehitys vv. 2014

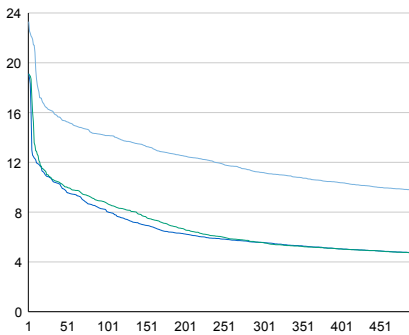


2010	2011	2012	2013	2014
5 932	6 061	6 039	6 067	5 985
1,5%	2,2%	-0,4%	0,5%	-1,4%

Viikonpäivävaihtelut

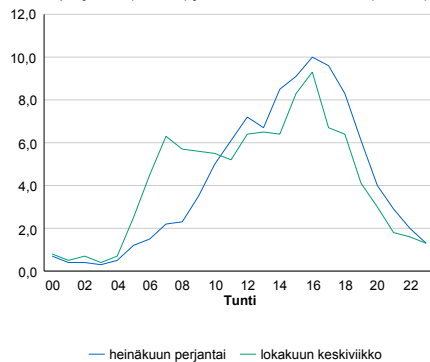


Tuntijärjestyskäyrä



Tuntivaihtelut

Heinäkuun perjantai (vko 28) ja lokakuun keskiviikko (vko 41).



h	q	q/KVL	h	qras	qras/KVL
1	1 395	23,3%	1	97	13,8%
30	966	16,1%	30	79	11,2%
100	847	14,2%	100	72	10,2%
300	669	11,2%	300	66	9,4%
500	584	9,8%	500	63	8,9%

8.04 LAM-kirja

595 PUHJO (VT 6)

Perustettu 07.12.2005

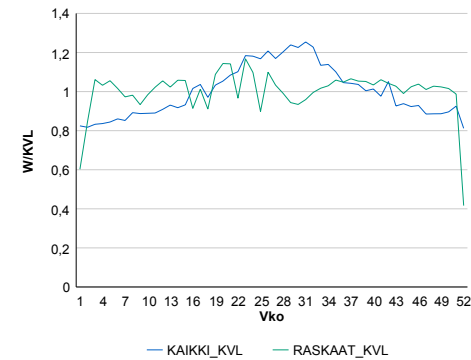
Vuoden 2014 liikennemäärät:

KVL	12 278	KVLras	1 492	Tieosa	129	Suunta1	Lappeenranta
KAVL	12 117	KAVLras	1 949	Etäisyys	2018	Suunta2	Koskenkylä
KKVL	14 577	KKVLras	1 507	Kaistoja	2		

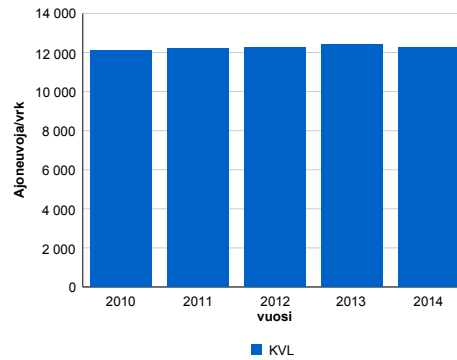
Liikenteen koostumus:

	11 HA-PA	12 KAIP	13 Linja-autot	14 KAPP	15 KATP	16 HA + PK	17 HA + AV		Kevyet ajoneuvot	Raskaat ajoneuvot
ARKILIIKENNE	80,8%	3,1%	0,4%	3,7%	8,8%	2,5%	0,6%		83,9%	16,1%
KOKO VUOSI	84,7%	2,4%	0,5%	2,7%	6,5%	2,7%	0,5%		87,9%	12,1%

Kausivaihtelukertoimet

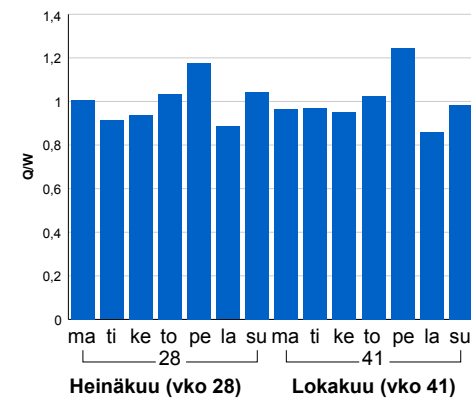


Liikenteen kehitys vv. 2014

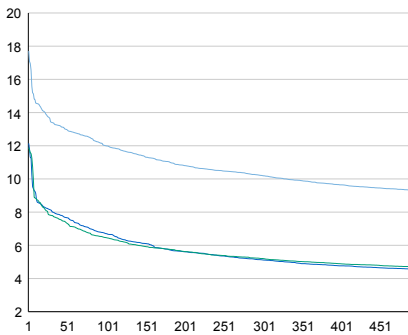


2010	2011	2012	2013	2014
12 114	12 201	12 249	12 402	12 278
2,1%	0,7%	0,4%	1,3%	-1,0%

Viikonpäivävaihtelut

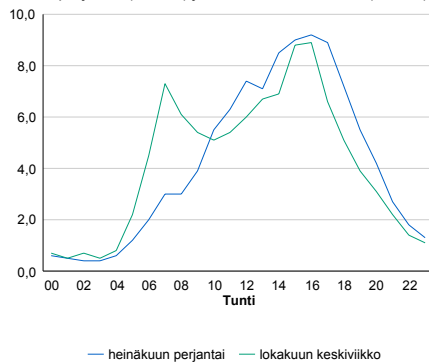


Tuntijärjestyskäyrä



Tuntivaihtelut

Heinäkuun perjantai (vko 28) ja lokakuun keskiviikko (vko 41).



h	q	q/KVL	h	qras	qras/KVL
1	2 174	17,7%	1	178	11,9%
30	1 647	13,4%	30	153	10,3%
100	1 473	12,0%	100	143	9,6%
300	1 253	10,2%	300	134	9,0%
500	1 141	9,3%	500	128	8,6%

8.04 LAM-kirja

596 KÄYRÄLAMPI (VT 6)

Perustettu 07.12.2005

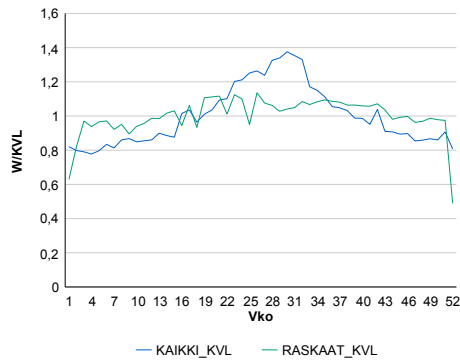
Vuoden 2014 liikennemäärät:

KVL	9 150	KVLras	1 498	Tieosa	201	Suunta1	Lappeenranta
KAVL	8 868	KAVLras	1 849	Etäisyys	2887	Suunta2	Kouvola
KKVL	11 488	KKVLras	1 594	Kaistoja	2		

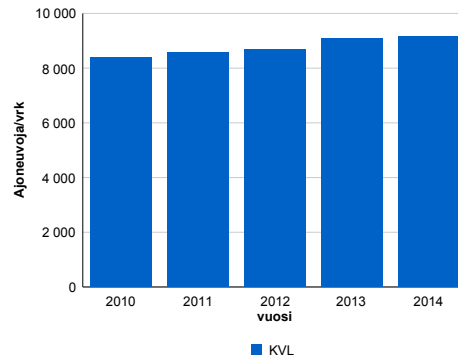
Liikenteen koostumus:

	11 HA-PA	12 KAIP	13 Linja-autot	14 KAPP	15 KATP	16 HA + PK	17 HA + AV		Kevyet ajoneuvot	Raskaat ajoneuvot
ARKILIIKENNE	74,3%	3,8%	0,4%	3,5%	13,2%	3,7%	1,2%		79,2%	20,8%
KOKO VUOSI	79,0%	3,2%	0,4%	2,6%	10,1%	3,6%	1,1%		83,6%	16,4%

Kausivaihtelukertoimet

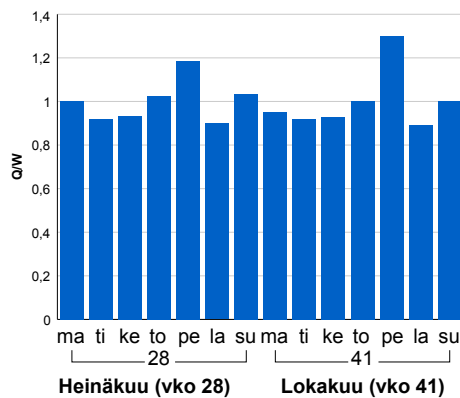


Liikenteen kehitys vv. 2014

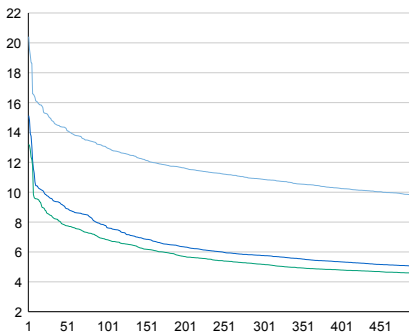


2010	2011	2012	2013	2014
8 399	8 586	8 683	9 095	9 150
3,6%	2,2%	1,1%	4,7%	0,6%

Viikonpäivävaihtelut

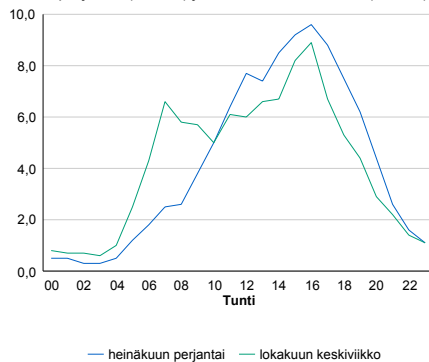


Tuntijärjestyskäyrä



Tuntivaihtelut

Heinäkuun perjantai (vko 28) ja lokakuun keskiviikko (vko 41).



— Suunta 1/KVL — Suunta 2/KVL — Yhteensä /KVL

h	q	q/KVL
1	1 868	20,4%
30	1 357	14,8%
100	1 191	13,0%
300	995	10,9%
500	897	9,8%

h	qras	qras/KVL
1	156	10,4%
30	144	9,6%
100	135	9,0%
300	128	8,5%
500	123	8,2%

8.04 LAM-kirja

598 VAALIMAA (rask) (VT 7)

Perustettu 01.08.2011

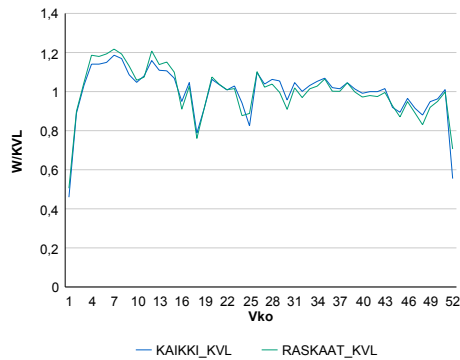
Vuoden 2014 liikennemäärät:

KVL	748	KVLras	500	Tieosa	0	Suunta1	Venäjä
KAVL	802	KAVLras	547	Etäisyys	0	Suunta2	Suomi
KKVL	759	KKVLras	500	Kaistoja	4		

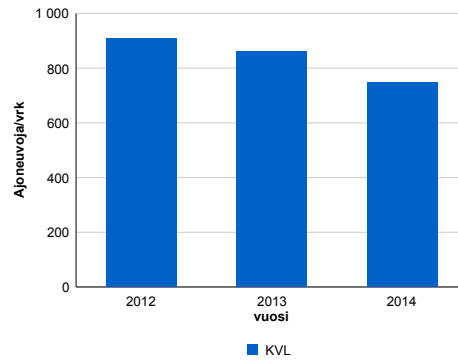
Liikenteen koostumus:

	11 HA-PA	12 KAIP	13 Linja-autot	14 KAPP	15 KATP	16 HA + PK	17 HA + AV		Kevyet ajoneuvot	Raskaat ajoneuvot
ARKILIIKENNE	29,9%	0,9%	52,0%	14,2%	1,1%	0,7%	1,2%		31,8%	68,2%
KOKO VUOSI	26,8%	0,9%	37,2%	26,6%	2,1%	5,2%	1,1%		33,1%	66,9%

Kausivaihtelukertoimet

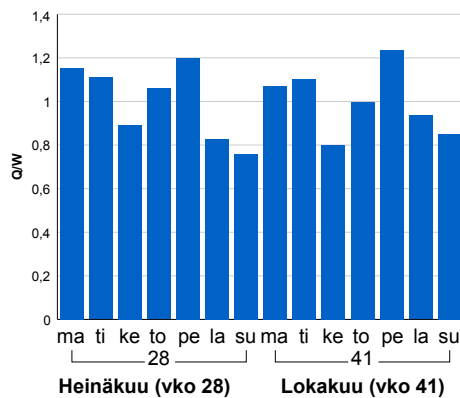


Liikenteen kehitys vv. 2014

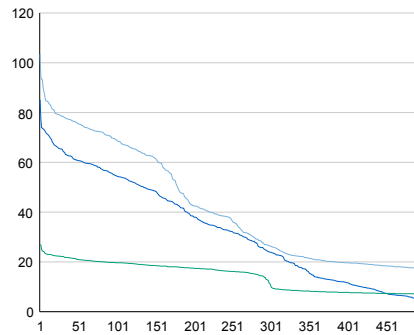


2012	2013	2014
910	861	748
8,1%	-5,4%	-13,1%

Viikonpäivävaihtelut

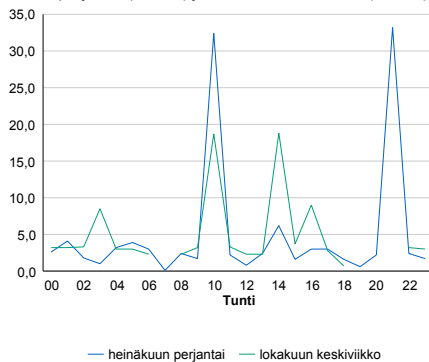


Tuntijärjestyskäyrä



Tuntivaihtelut

Heinäkuun perjantai (vko 28) ja lokakuun keskiviikko (vko 41).



h	q	q/KVL	h	qras	qras/KVL
1	774	103,5%	1	706	141,2%
30	587	78,5%	30	529	105,8%
100	516	69,0%	100	469	93,8%
300	198	26,5%	300	73	14,6%
500	126	16,8%	500	36	7,2%

8.04 LAM-kirja

599 LEPPÄSAARI (VT 7)

Perustettu 26.08.2013

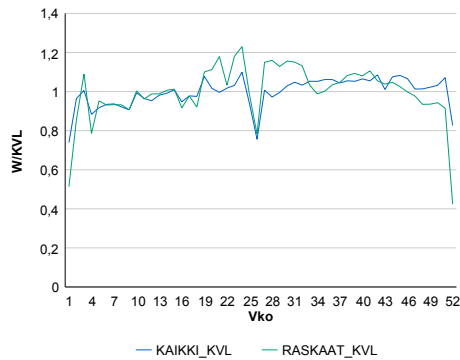
Vuoden 2014 liikennemäärät:

KVL	16 666	KVLras	1 318	Tieosa	28	Suunta1	Kotka
KAVL	17 801	KAVLras	1 658	Etäisyys	701	Suunta2	Loviisa
KKVL	16 726	KKVLras	1 420	Kaistoja	5		

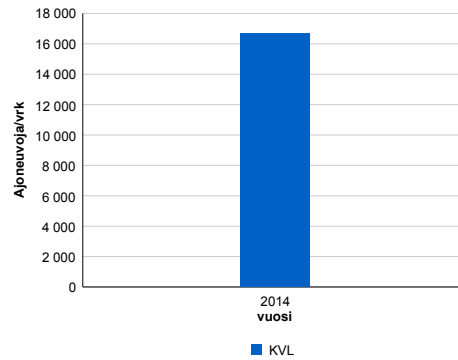
Liikenteen koostumus:

	11 HA-PA	12 KAIP	13 Linja-autot	14 KAPP	15 KATP	16 HA + PK	17 HA + AV		Kevyet ajoneuvot	Raskaat ajoneuvot
ARKILIIKENNE	88,6%	2,9%	0,6%	2,2%	3,7%	1,8%	0,3%		90,7%	9,3%
KOKO VUOSI	90,1%	2,5%	0,6%	1,9%	3,0%	1,7%	0,3%		92,1%	7,9%

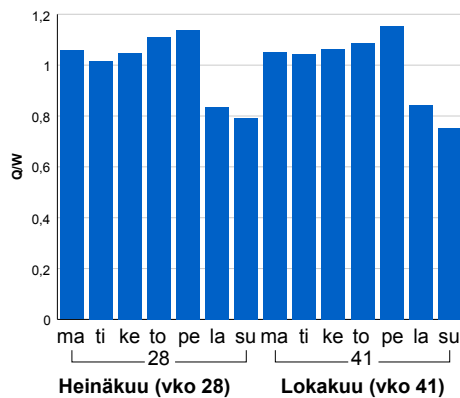
Kausivaihtelukertoimet



Liikenteen kehitys vv. 2014

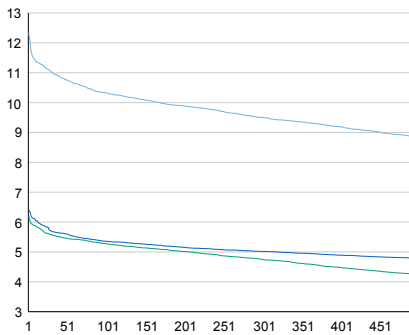


Viikopäivävaihtelut



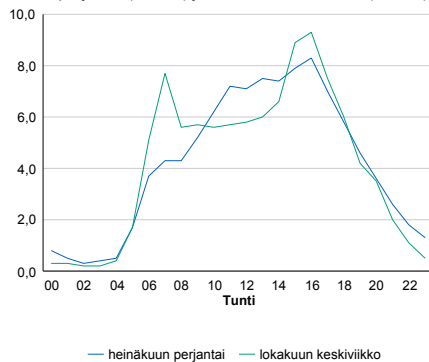
2014	16 666	83,6%
------	--------	-------

Tuntijärjestyskäyrä



Tuntivaihtelut

Heinäkuun perjantai (vko 28) ja lokakuun keskiviikko (vko 41).



h	q	q/KVL	h	qras	qras/KVL
1	2 056	12,3%	1	173	13,1%
30	1 839	11,0%	30	155	11,8%
100	1 721	10,3%	100	147	11,2%
300	1 584	9,5%	300	136	10,3%
500	1 474	8,8%	500	129	9,8%

8.04 LAM-kirja

901 TIKKAKOSKI (VT 4)

Perustettu 01.01.1992

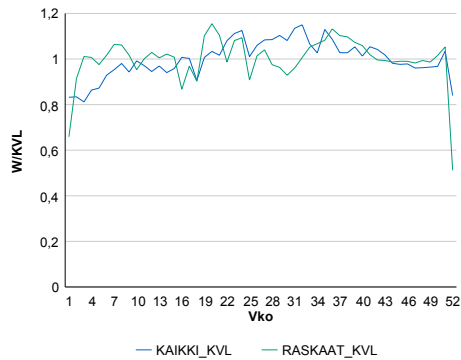
Vuoden 2014 liikennemäärät:

KVL	15 143	KVLras	1 420	Tieosa	303	Suunta1	Äänekoski
KAVL	15 825	KAVLras	1 789	Etäisyys	3210	Suunta2	Jyväskylä
KKVL	16 493	KKVLras	1 431	Kaistoja	2		

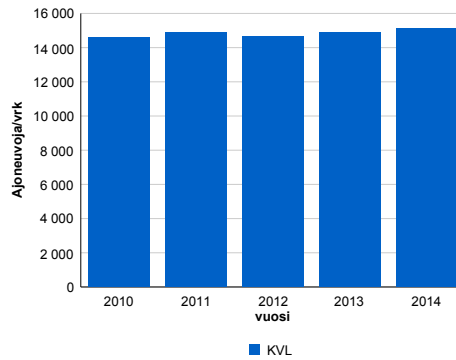
Liikenteen koostumus:

	11 HA-PA	12 KAIP	13 Linja-autot	14 KAPP	15 KATP	16 HA + PK	17 HA + AV		Kevyet ajoneuvot	Raskaat ajoneuvot
ARKILIIKENNE	85,9%	2,3%	0,8%	1,9%	6,3%	2,3%	0,4%	ARKILIIKENNE	88,7%	11,3%
KOKO VUOSI	87,6%	2,0%	0,8%	1,5%	5,1%	2,5%	0,5%	KOKO VUOSI	90,6%	9,4%

Kausivaihtelukertoimet

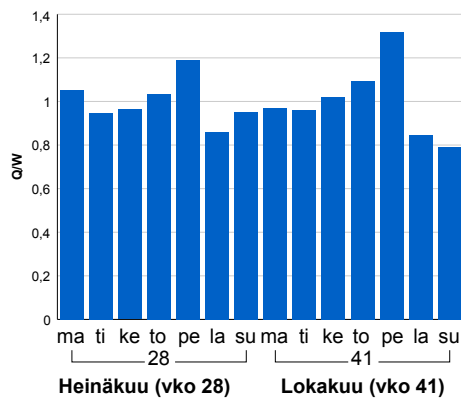


Liikenteen kehitys vv. 2014

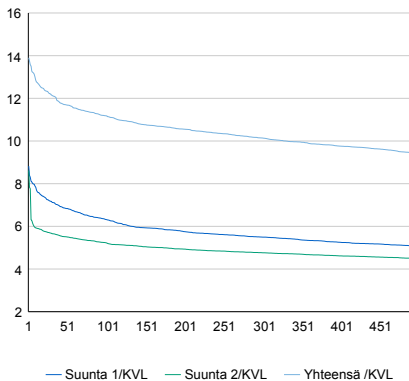


2010	2011	2012	2013	2014
14 594	14 915	14 624	14 899	15 143
1,4%	2,2%	-1,9%	1,9%	1,6%

Viikonpäivävaihtelut

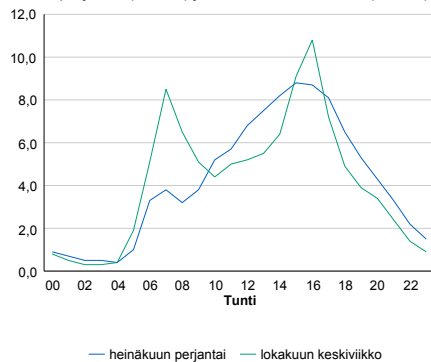


Tuntijärjestyskäyrä



Tuntivaihtelut

Heinäkuun perjantai (vko 28) ja lokakuun keskiviikko (vko 41).



h	q	q/KVL	h	qras	qras/KVL
1	2 105	13,9%	1	159	11,2%
30	1 840	12,2%	30	138	9,7%
100	1 693	11,2%	100	129	9,1%
300	1 536	10,1%	300	119	8,4%
500	1 429	9,4%	500	114	8,0%

8.04 LAM-kirja

902 ÄÄNEKOSKI (VT 4)

Perustettu 01.01.1991

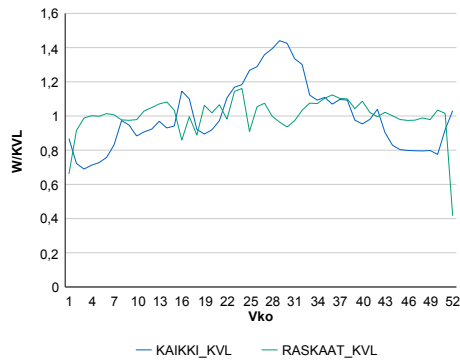
Vuoden 2014 liikennemäärät:

KVL	6 067	KVLras	792	Tieosa	310	Suunta1	Viitasaari
KAVL	5 600	KAVLras	1 000	Etäisyys	1450	Suunta2	Äänekoski
KKVL	7 707	KKVLras	818	Kaistoja	2		

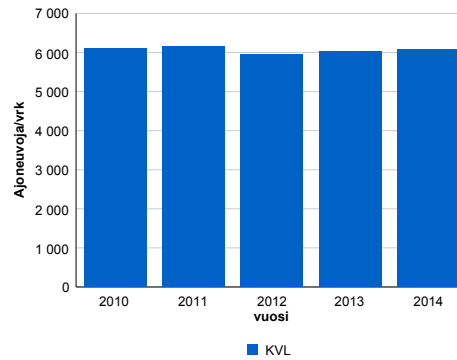
Liikenteen koostumus:

	11 HA-PA	12 KAIP	13 Linja-autot	14 KAPP	15 KATP	16 HA + PK	17 HA + AV		Kevyet ajoneuvot	Raskaat ajoneuvot
ARKILIIKENNE	78,4%	2,1%	1,0%	2,8%	11,9%	3,1%	0,7%	ARKILIIKENNE	82,1%	17,9%
KOKO VUOSI	82,8%	1,7%	0,9%	2,0%	8,4%	3,5%	0,7%	KOKO VUOSI	86,9%	13,1%

Kausivaihtelukertoimet

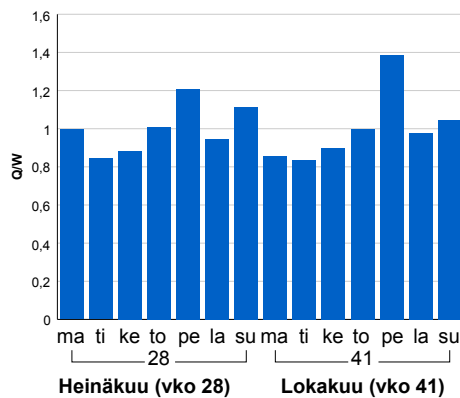


Liikenteen kehitys vv. 2014

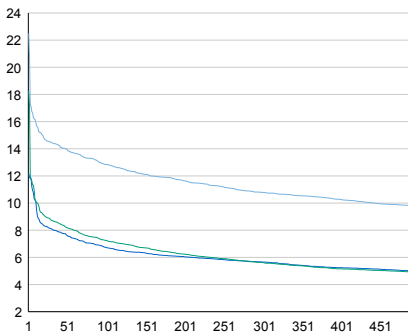


vuosi	2010	2011	2012	2013	2014
Ajoneuvoja/vrk	6 106	6 146	5 954	6 035	6 067
%	2,6%	0,7%	-3,1%	1,4%	0,5%

Viikonpäivävaihtelut

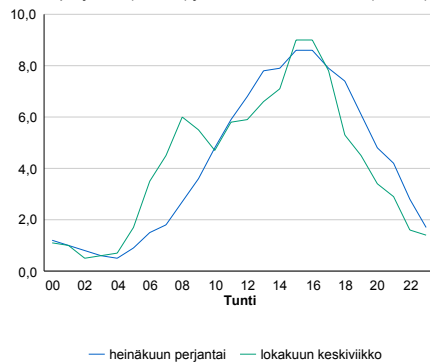


Tuntijärjestyskäyrä



Tuntivaihtelut

Heinäkuun perjantai (vko 28) ja lokakuun keskiviikko (vko 41).



h	q	q/KVL	h	qras	qras/KVL
1	1 365	22,5%	1	99	12,5%
30	878	14,5%	30	74	9,3%
100	779	12,8%	100	69	8,7%
300	655	10,8%	300	63	8,0%
500	593	9,8%	500	60	7,6%

8.04 LAM-kirja

903 LIEVESTUORE (VT 9)

Perustettu 01.01.1992

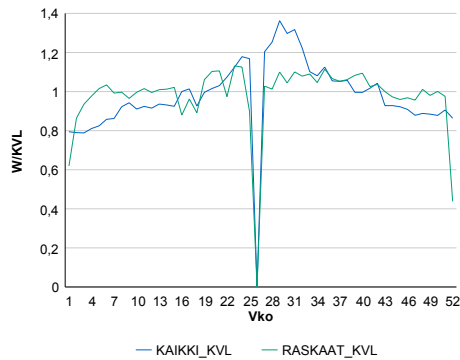
Vuoden 2014 liikennemäärät:

KVL	9 528	KVLras	817	Tieosa	305	Suunta1	Kuopio
KAVL	9 309	KAVLras	1 043	Etäisyys	3273	Suunta2	Jyväskylä
KKVL	11 442	KKVLras	867	Kaistoja	2		

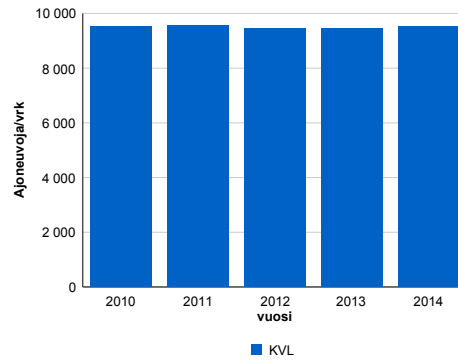
Liikenteen koostumus:

	11 HA-PA	12 KAIP	13 Linja-autot	14 KAPP	15 KATP	16 HA + PK	17 HA + AV		Kevyet ajoneuvot	Raskaat ajoneuvot
ARKILIIKENNE	85,7%	2,7%	0,6%	1,3%	6,6%	2,6%	0,5%	ARKILIIKENNE	88,8%	11,2%
KOKO VUOSI	88,0%	2,1%	0,6%	1,0%	4,9%	3,0%	0,5%	KOKO VUOSI	91,4%	8,6%

Kausivaihtelukertoimet

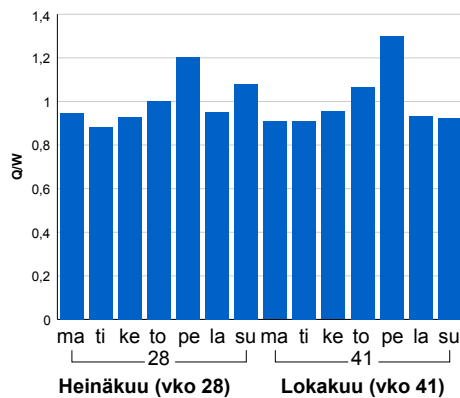


Liikenteen kehitys vv. 2014

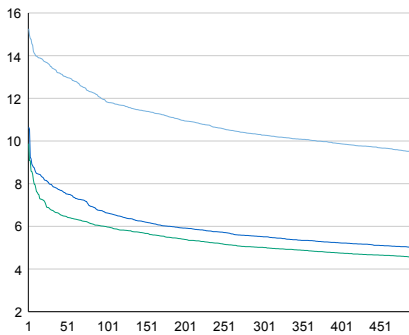


2010	2011	2012	2013	2014
9 506	9 566	9 461	9 462	9 528
1,5%	0,6%	-1,1%	0,0%	0,7%

Viikonpäivävaihtelut

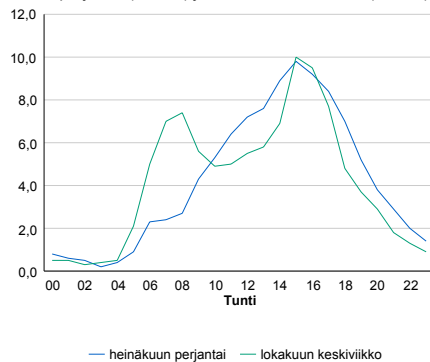


Tuntijärjestyskäyrä



Tuntivaihtelut

Heinäkuun perjantai (vko 28) ja lokakuun keskiviikko (vko 41).



h	q	q/KVL	h	qras	qras/KVL
1	1 454	15,3%	1	92	11,3%
30	1 285	13,5%	30	80	9,8%
100	1 129	11,8%	100	75	9,2%
300	979	10,3%	300	70	8,6%
500	903	9,5%	500	66	8,1%

8.04 LAM-kirja

904 SAARIJÄRVI (VT 13)

Perustettu 01.01.1992

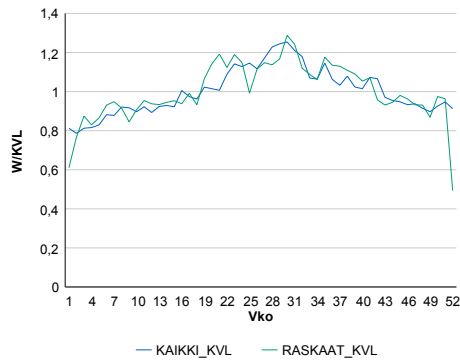
Vuoden 2014 liikennemäärät:

KVL	2 528	KVLras	380	Tieosa	131	Suunta1	Äänekoski
KAVL	2 501	KAVLras	452	Etäisyys	2211	Suunta2	Kyyjärvi
KKVL	2 935	KKVLras	434	Kaistoja	2		

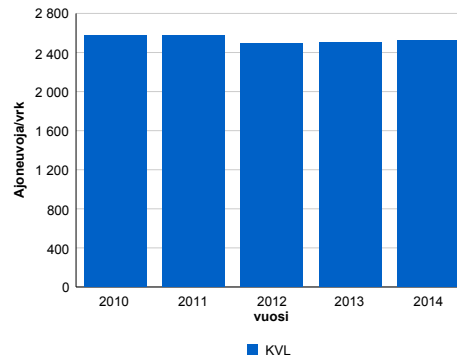
Liikenteen koostumus:

	11 HA-PA	12 KAIP	13 Linja-autot	14 KAPP	15 KATP	16 HA + PK	17 HA + AV		Kevyet ajoneuvot	Raskaat ajoneuvot
ARKILIIKENNE	77,3%	5,6%	1,1%	2,0%	9,4%	3,6%	1,0%	ARKILIIKENNE	81,9%	18,1%
KOKO VUOSI	80,3%	5,2%	1,0%	1,4%	7,4%	3,8%	0,9%	KOKO VUOSI	85,0%	15,0%

Kausivaihtelukertoimet

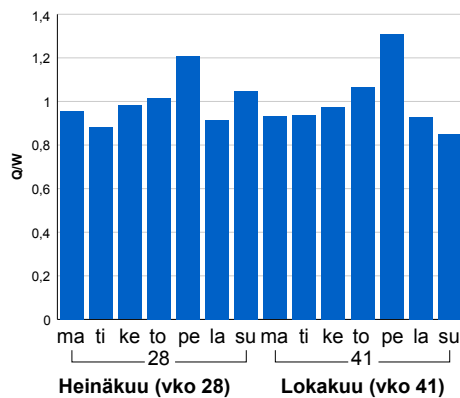


Liikenteen kehitys vv. 2014

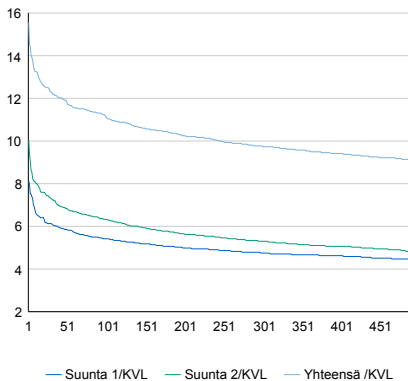


2010	2011	2012	2013	2014
2 569	2 579	2 489	2 503	2 528
0,9%	0,4%	-3,5%	0,6%	1,0%

Viikonpäivävaihtelut

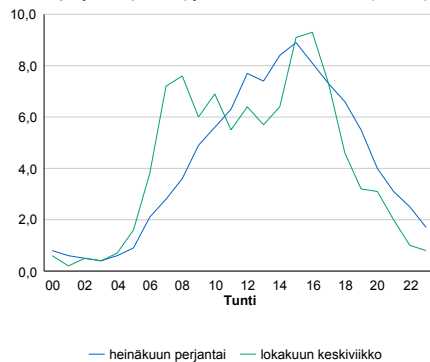


Tuntijarjestyskäyrä



Tuntivaihtelut

Heinäkuun perjantai (vko 28) ja lokakuun keskiviikko (vko 41).



h	q	q/KVL	h	qras	qras/KVL
1	393	15,5%	1	58	15,3%
30	311	12,3%	30	45	11,8%
100	282	11,2%	100	41	10,8%
300	247	9,8%	300	36	9,5%
500	230	9,1%	500	34	8,9%

8.04 LAM-kirja

905 KEURUU1 (VT 23)

Perustettu 01.01.1992

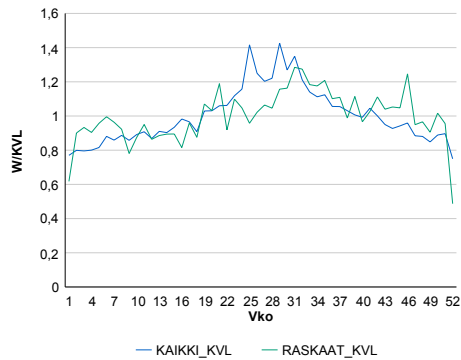
Vuoden 2014 liikennemäärät:

KVL	2 380	KVLras	221	Tieosa	217	Suunta1	Jyväskylä
KAVL	2 461	KAVLras	284	Etäisyys	4363	Suunta2	Virrat
KKVL	2 921	KKVLras	247	Kaistoja	2		

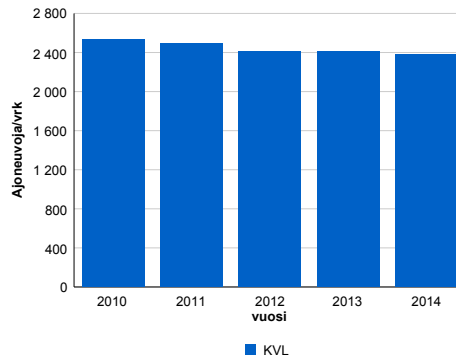
Liikenteen koostumus:

	11 HA-PA	12 KAIP	13 Linja-autot	14 KAPP	15 KATP	16 HA + PK	17 HA + AV		Kevyet ajoneuvot	Raskaat ajoneuvot
ARKILIIKENNE	84,5%	4,4%	0,6%	1,0%	5,6%	3,2%	0,8%	ARKILIIKENNE	88,4%	11,6%
KOKO VUOSI	86,6%	3,6%	0,6%	0,7%	4,3%	3,4%	0,8%	KOKO VUOSI	90,7%	9,3%

Kausivaihtelukertoimet

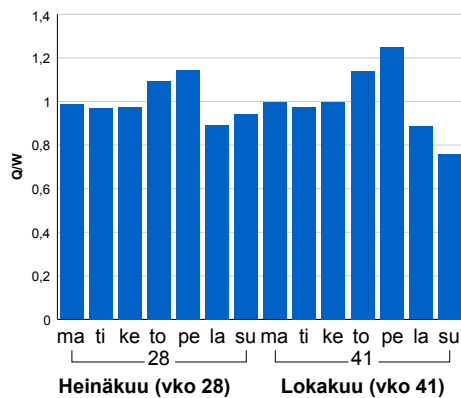


Liikenteen kehitys vv. 2014

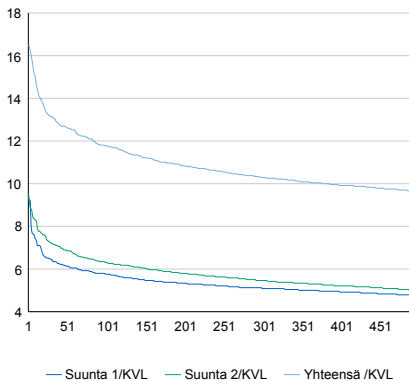


Vuosi	2010	2011	2012	2013	2014
Ajoneuvoja/vrk	2 529	2 493	2 414	2 411	2 380
%-muutos	1,3%	-1,4%	-3,2%	-0,1%	-1,3%

Viikonpäivävaihtelut

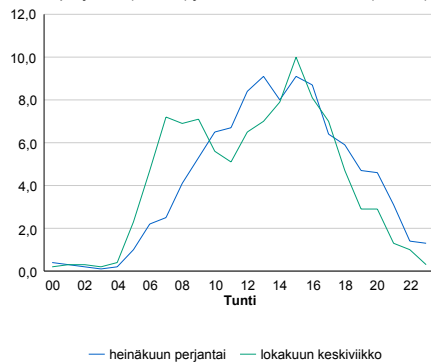


Tuntijärjestyskäyrä



Tuntivaihtelut

Heinäkuun perjantai (vko 28) ja lokakuun keskiviikko (vko 41).



h	q	q/KVL	h	qras	qras/KVL
1	393	16,5%	1	47	21,3%
30	313	13,2%	30	33	14,9%
100	280	11,8%	100	30	13,6%
300	245	10,3%	300	26	11,8%
500	229	9,6%	500	23	10,4%

8.04 LAM-kirja

921 KUHMOINEN (VT 24)

Perustettu 01.01.1992

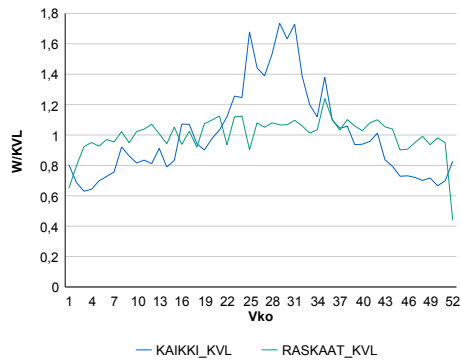
Vuoden 2014 liikennemäärät:

KVL	2 243	KVLras	264	Tieosa	13	Suunta1	Jämsä
KAVL	1 857	KAVLras	328	Etäisyys	3194	Suunta2	Lahti
KKVL	3 233	KKVLras	281	Kaistoja	2		

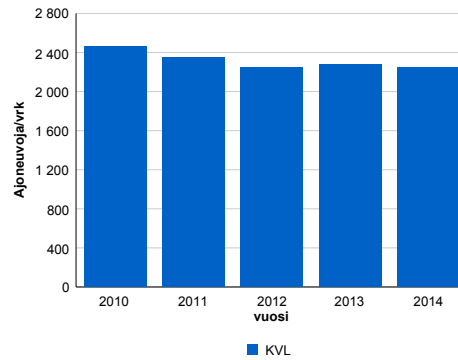
Liikenteen koostumus:

	11 HA-PA	12 KAIP	13 Linja-autot	14 KAPP	15 KATP	16 HA + PK	17 HA + AV		Kevyet ajoneuvot	Raskaat ajoneuvot
ARKILIIKENNE	77,4%	3,9%	1,1%	3,1%	9,6%	3,9%	1,0%	ARKILIIKENNE	82,4%	17,6%
KOKO VUOSI	83,2%	2,9%	1,0%	1,9%	6,1%	4,1%	1,0%	KOKO VUOSI	88,2%	11,8%

Kausivaihtelukertoimet

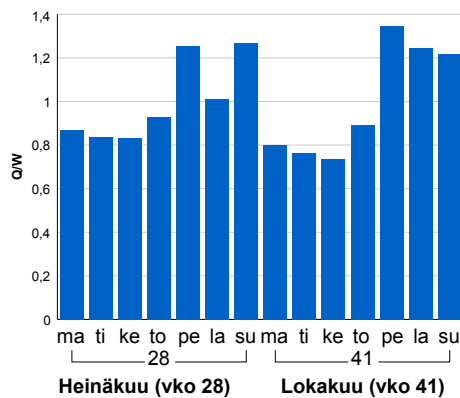


Liikenteen kehitys vv. 2014

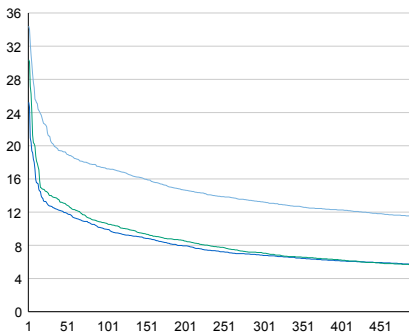


2010	2011	2012	2013	2014
2 464	2 345	2 243	2 278	2 243
-1,2%	-4,8%	-4,3%	1,6%	-1,5%

Viikonpäivävaihtelut

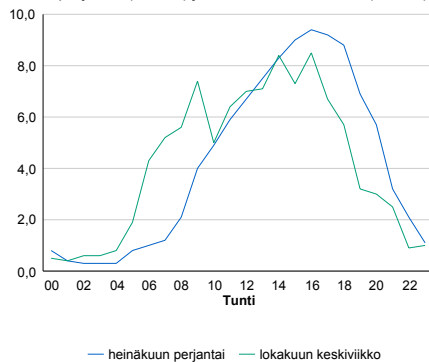


Tuntijärjestyskäyrä



Tuntivaihtelut

Heinäkuun perjantai (vko 28) ja lokakuun keskiviikko (vko 41).



h	q	q/KVL	h	qras	qras/KVL
1	772	34,4%	1	36	13,6%
30	458	20,4%	30	30	11,4%
100	387	17,3%	100	28	10,6%
300	297	13,2%	300	25	9,5%
500	257	11,5%	500	23	8,7%

8.04 LAM-kirja

922 MUURAME (VT 9)

Perustettu 01.01.1992

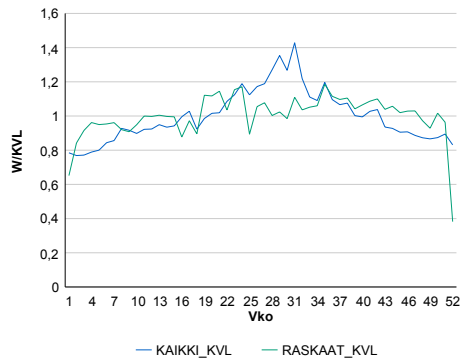
Vuoden 2014 liikennemäärät:

KVL	10 910	KVLras	933	Tieosa	232	Suunta1	Jyväskylä
KAVL	10 699	KAVLras	1 195	Etäisyys	4133	Suunta2	Jämsä
KKVL	13 197	KKVLras	985	Kaistoja	4		

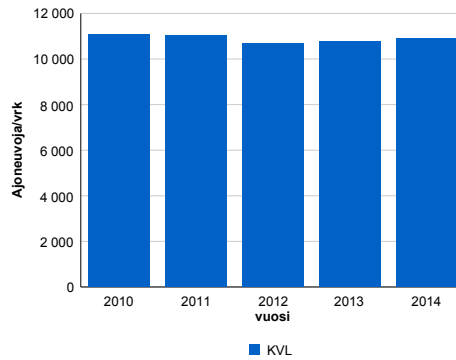
Liikenteen koostumus:

	11 HA-PA	12 KAIP	13 Linja-autot	14 KAPP	15 KATP	16 HA + PK	17 HA + AV		Kevyet ajoneuvot	Raskaat ajoneuvot
ARKILIIKENNE	86,0%	3,0%	0,7%	1,5%	6,0%	2,4%	0,5%	ARKILIIKENNE	88,8%	11,2%
KOKO VUOSI	88,3%	2,3%	0,7%	1,1%	4,5%	2,7%	0,5%	KOKO VUOSI	91,4%	8,6%

Kausivaihtelukertoimet

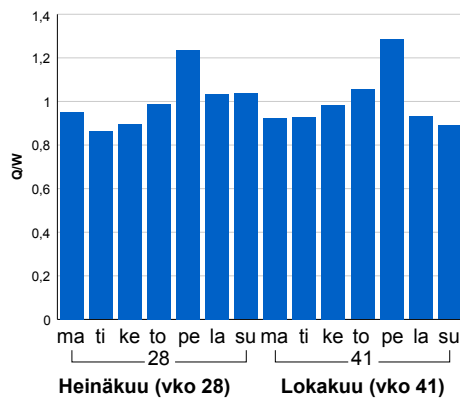


Liikenteen kehitys vv. 2014

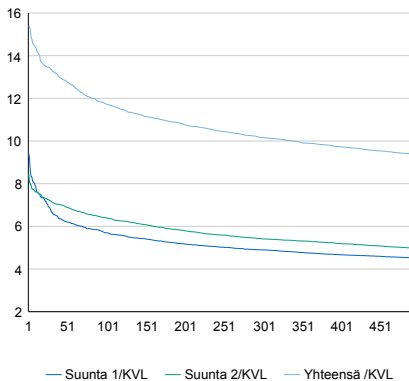


2010	2011	2012	2013	2014
11 073	11 017	10 697	10 779	10 910
1,5%	-0,5%	-2,9%	0,8%	1,2%

Viikonpäivävaihtelut

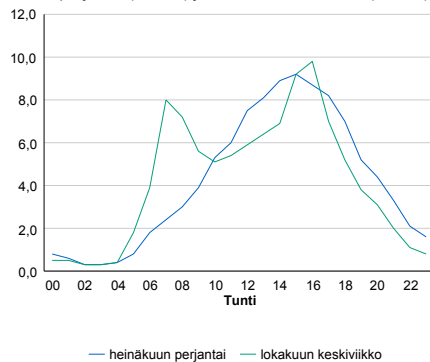


Tuntijärjestyskäyrä



Tuntivaihtelut

Heinäkuun perjantai (vko 28) ja lokakuun keskiviikko (vko 41).



h	q	q/KVL	h	qras	qras/KVL
1	1 680	15,4%	1	117	12,5%
30	1 456	13,3%	30	95	10,2%
100	1 281	11,7%	100	88	9,4%
300	1 110	10,2%	300	82	8,8%
500	1 022	9,4%	500	78	8,4%

8.04 LAM-kirja

923 JYVÄSKYLÄ (VT 4)

Perustettu 01.01.1992

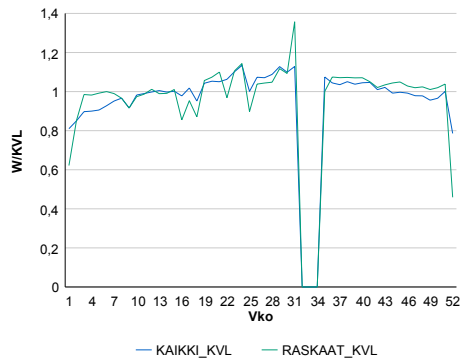
Vuoden 2014 liikennemäärät:

KVL	29 268	KVLras	1 926	Tieosa	233	Suunta1	Jyväskylä
KAVL	31 031	KAVLras	2 482	Etäisyys	4845	Suunta2	Vaajakoski
KKVL	31 792	KKVLras	2 052	Kaistoja	4		

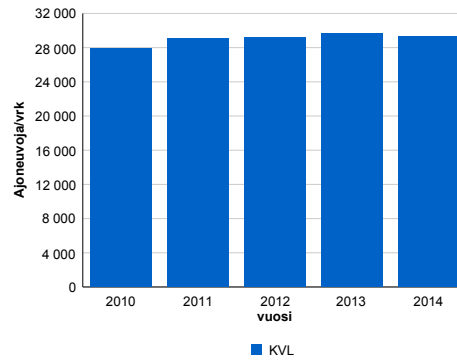
Liikenteen koostumus:

	11 HA-PA	12 KAIP	13 Linja-autot	14 KAPP	15 KATP	16 HA + PK	17 HA + AV		Kevyet ajoneuvot	Raskaat ajoneuvot
ARKILIIKENNE	90,1%	2,1%	0,6%	1,2%	4,1%	1,6%	0,3%	ARKILIIKENNE	92,0%	8,0%
KOKO VUOSI	91,4%	1,8%	0,6%	0,9%	3,3%	1,8%	0,3%	KOKO VUOSI	93,4%	6,6%

Kausivaihtelukertoimet

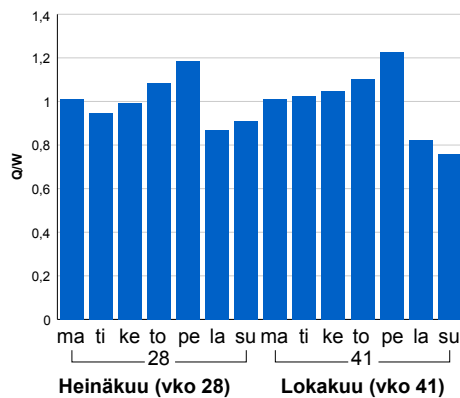


Liikenteen kehitys vv. 2014

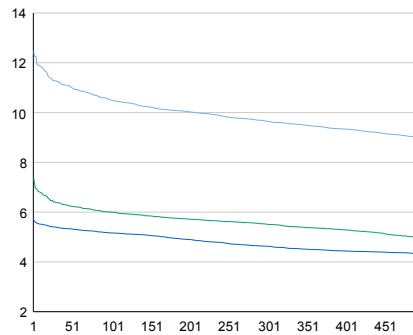


2010	2011	2012	2013	2014
27 926	29 096	29 148	29 653	29 268
7,5%	4,2%	0,2%	1,7%	-1,3%

Viikopäivävaihtelut

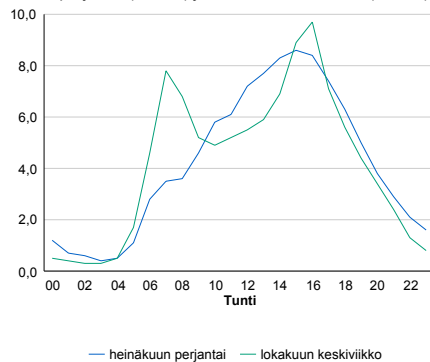


Tuntijärjestyskäyrä



Tuntivaihtelut

Heinäkuun perjantai (vko 28) ja lokakuun keskiviikko (vko 41).



h	q	q/KVL	h	qras	qras/KVL
1	3 648	12,5%	1	211	11,0%
30	3 296	11,3%	30	181	9,4%
100	3 075	10,5%	100	172	8,9%
300	2 824	9,6%	300	161	8,4%
500	2 627	9,0%	500	155	8,0%

8.04 LAM-kirja

925 VIITASAARI (VT 4)

Perustettu 26.10.1994

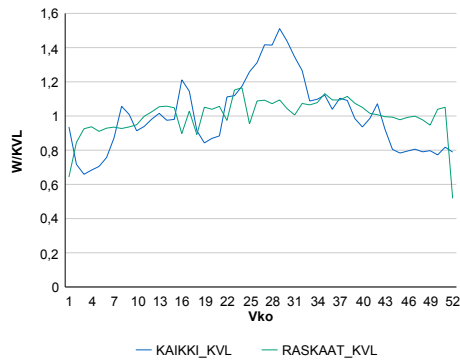
Vuoden 2014 liikennemäärät:

KVL	4 102	KVLras	689	Tieosa	323	Suunta1	Pihtipudas
KAVL	3 718	KAVLras	846	Etäisyys	659	Suunta2	Viitasaari
KKVL	5 239	KKVLras	740	Kaistoja	2		

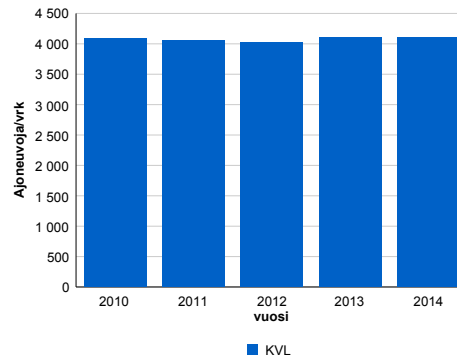
Liikenteen koostumus:

	11 HA-PA	12 KAIP	13 Linja-autot	14 KAPP	15 KATP	16 HA + PK	17 HA + AV		Kevyet ajoneuvot	Raskaat ajoneuvot
ARKILIIKENNE	73,0%	3,1%	0,9%	3,5%	15,2%	3,2%	1,0%		77,3%	22,7%
KOKO VUOSI	78,6%	2,7%	0,9%	2,6%	10,7%	3,6%	1,0%		83,2%	16,8%

Kausivaihtelukertoimet

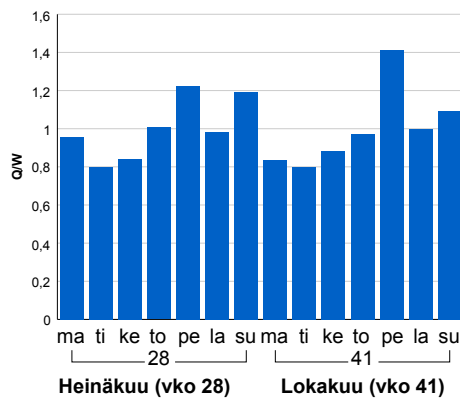


Liikenteen kehitys vv. 2014

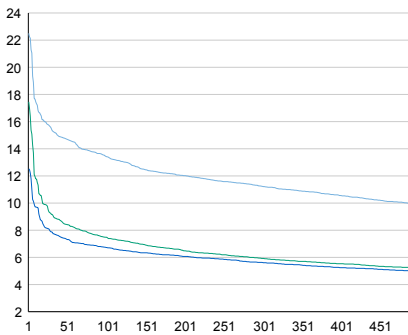


2010	2011	2012	2013	2014
4 082	4 048	4 026	4 111	4 102
3,4%	-0,8%	-0,6%	2,1%	-0,2%

Viikonpäivävaihtelut

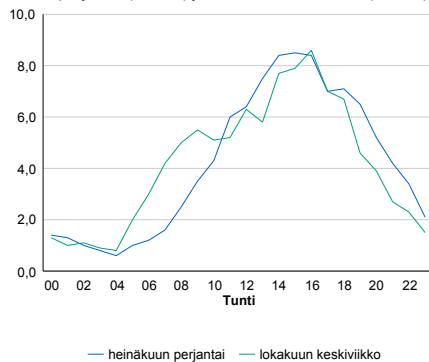


Tuntijärjestyskäyrä



Tuntivaihtelut

Heinäkuun perjantai (vko 28) ja lokakuun keskiviikko (vko 41).



h	q	q/KVL	h	qras	qras/KVL
1	923	22,5%	1	75	10,9%
30	635	15,5%	30	64	9,3%
100	551	13,4%	100	59	8,6%
300	461	11,2%	300	54	7,8%
500	408	9,9%	500	51	7,4%

8.04 LAM-kirja

927 KORPILAHTI (VT 9)

Perustettu 12.07.1999

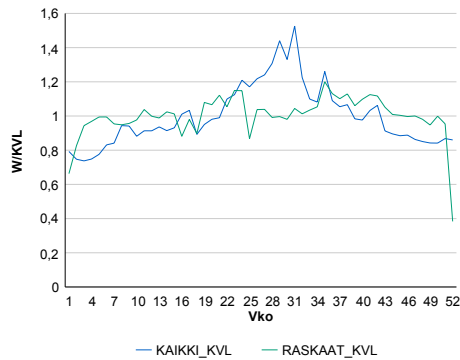
Vuoden 2014 liikennemäärät:

KVL	8 165	KVLras	840	Tieosa	228	Suunta1	Jyväskylä
KAVL	7 663	KAVLras	1 069	Etäisyys	955	Suunta2	Jämsä
KKVL	10 198	KKVLras	871	Kaistoja	2		

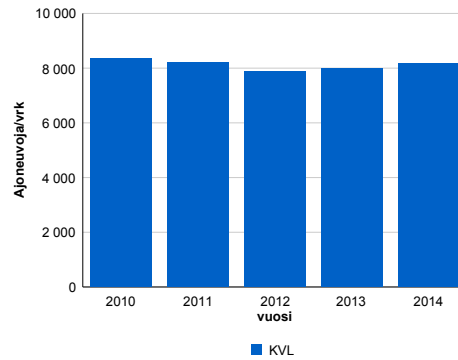
Liikenteen koostumus:

	11 HA-PA	12 KAIP	13 Linja-autot	14 KAPP	15 KATP	16 HA + PK	17 HA + AV		Kevyet ajoneuvot	Raskaat ajoneuvot
ARKILIIKENNE	82,9%	2,7%	1,0%	1,8%	8,4%	2,7%	0,4%	ARKILIIKENNE	86,1%	13,9%
KOKO VUOSI	86,3%	2,1%	0,9%	1,2%	6,0%	3,0%	0,4%	KOKO VUOSI	89,7%	10,3%

Kausivaihtelukertoimet

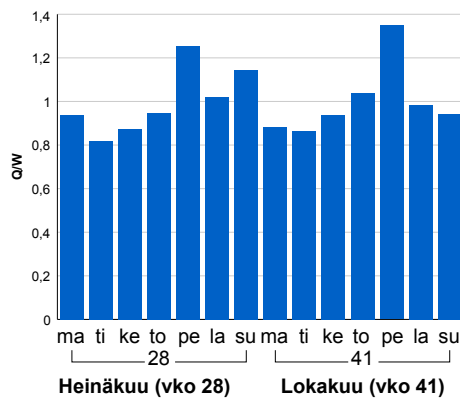


Liikenteen kehitys vv. 2014

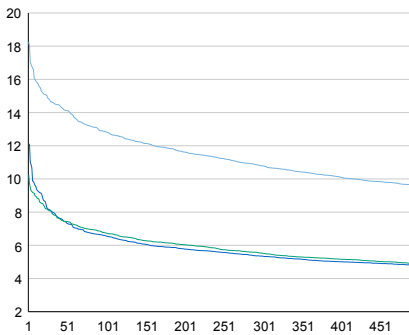


vuosi	2010	2011	2012	2013	2014
Ajoneuvoja/vrk	8 361	8 217	7 880	7 974	8 165
%	1,7%	-1,7%	-4,1%	1,2%	2,4%

Viikonpäivävaihtelut

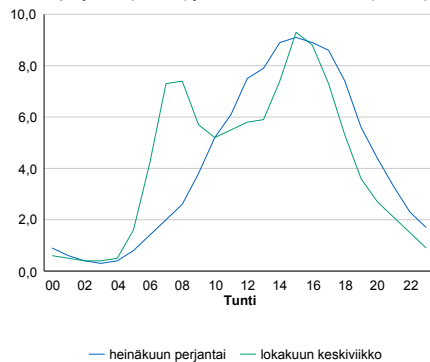


Tuntijärjestyskäyrä



Tuntivaihtelut

Heinäkuun perjantai (vko 28) ja lokakuun keskiviikko (vko 41).



h	q	q/KVL	h	qras	qras/KVL
1	1 491	18,3%	1	96	11,4%
30	1 196	14,6%	30	81	9,6%
100	1 048	12,8%	100	75	8,9%
300	881	10,8%	300	70	8,3%
500	786	9,6%	500	67	8,0%

8.04 LAM-kirja

928 JOUTSA (VT 4)

Perustettu 09.09.1999

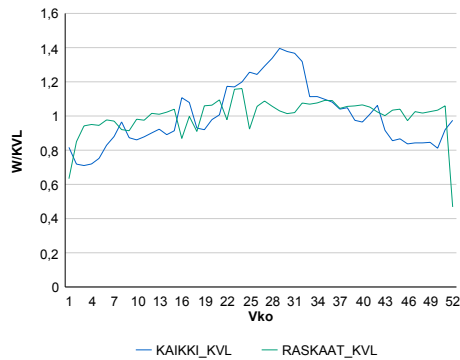
Vuoden 2014 liikennemäärät:

KVL	5 814	KVLras	860	Tieosa	222	Suunta1	Jyväskylä
KAVL	5 335	KAVLras	1 095	Etäisyys	4252	Suunta2	Joutsa
KKVL	7 301	KKVLras	909	Kaistoja	2		

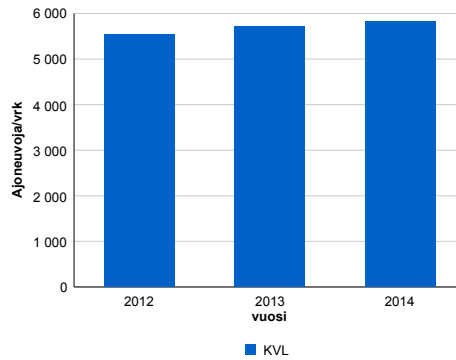
Liikenteen koostumus:

	11 HA-PA	12 KAIP	13 Linja-autot	14 KAPP	15 KATP	16 HA + PK	17 HA + AV		Kevyet ajoneuvot	Raskaat ajoneuvot
ARKILIIKENNE	76,5%	2,4%	0,9%	4,8%	12,4%	2,4%	0,6%		79,5%	20,5%
KOKO VUOSI	82,0%	1,9%	0,9%	3,4%	8,6%	2,6%	0,6%		85,2%	14,8%

Kausivaihtelukertoimet

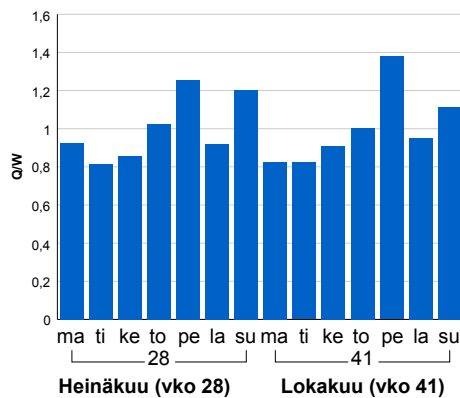


Liikenteen kehitys vv. 2014

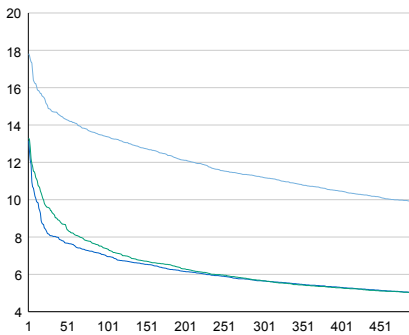


2012	2013	2014
5 535	5 713	5 814
6,5%	3,2%	1,8%

Viikonpäivävaihtelut

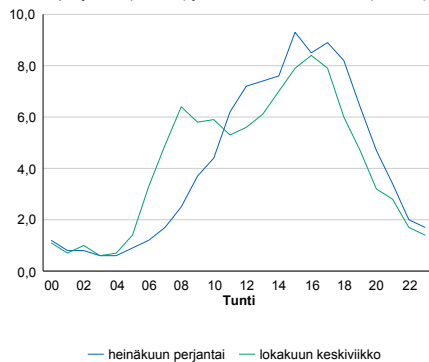


Tuntijärjestyskäyrä



Tuntivaihtelut

Heinäkuun perjantai (vko 28) ja lokakuun keskiviikko (vko 41).



h	q	q/KVL	h	qras	qras/KVL
1	1 036	17,8%	1	100	11,6%
30	858	14,8%	30	84	9,8%
100	778	13,4%	100	79	9,2%
300	652	11,2%	300	72	8,4%
500	574	9,9%	500	68	7,9%

8.04 LAM-kirja

929 HUPELI (VT 4)

Perustettu 29.10.2001

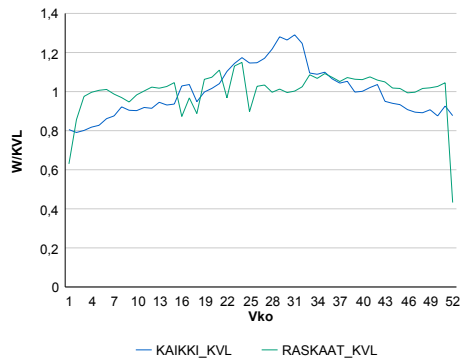
Vuoden 2014 liikennemäärät:

KVL	19 277	KVLras	1 803	Tieosa	232	Suunta1	Jyväskylä
KAVL	19 030	KAVLras	2 325	Etäisyys	526	Suunta2	Joutsa
KKVL	22 779	KKVLras	1 863	Kaistoja	2		

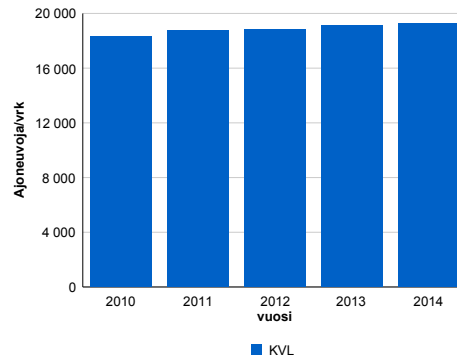
Liikenteen koostumus:

	11 HA-PA	12 KAIP	13 Linja-autot	14 KAPP	15 KATP	16 HA + PK	17 HA + AV		Kevyet ajoneuvot	Raskaat ajoneuvot
ARKILIIKENNE	85,2%	2,5%	0,8%	2,0%	6,9%	2,3%	0,4%		87,8%	12,2%
KOKO VUOSI	87,8%	1,9%	0,8%	1,5%	5,2%	2,5%	0,4%		90,6%	9,4%

Kausivaihtelukertoimet

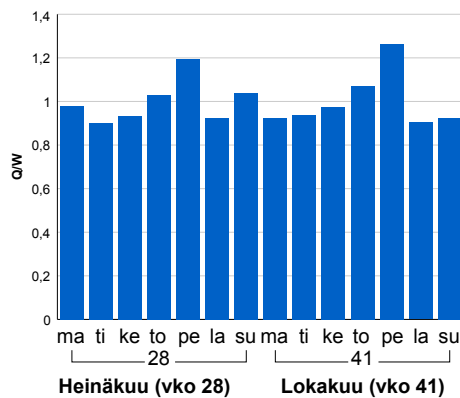


Liikenteen kehitys vv. 2014

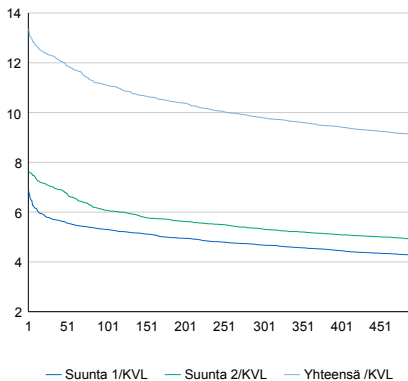


2010	2011	2012	2013	2014
18 322	18 791	18 838	19 135	19 277
1,9%	2,6%	0,2%	1,6%	0,7%

Viikonpäivävaihtelut

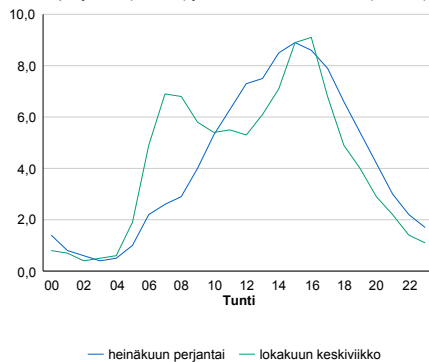


Tuntijärjestyskäyrä



Tuntivaihtelut

Heinäkuun perjantai (vko 28) ja lokakuun keskiviikko (vko 41).



h	q	q/KVL	h	qras	qras/KVL
1	2 577	13,4%	1	189	10,5%
30	2 371	12,3%	30	167	9,3%
100	2 141	11,1%	100	158	8,8%
300	1 888	9,8%	300	146	8,1%
500	1 758	9,1%	500	140	7,8%

8.04 LAM-kirja

930 JÄMSÄ (VT 9)

Perustettu 30.07.2003

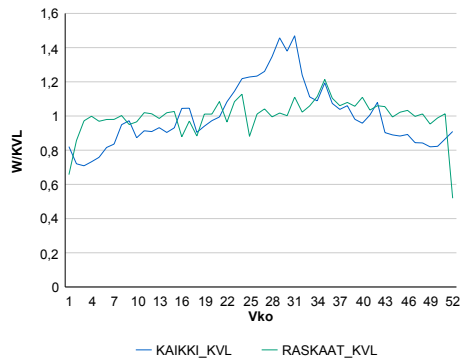
Vuoden 2014 liikennemäärät:

KVL	6 713	KVLras	634	Tieosa	220	Suunta1	Jämsä
KAVL	6 174	KAVLras	781	Etäisyys	870	Suunta2	Orivesi
KKVL	8 455	KKVLras	663	Kaistoja	2		

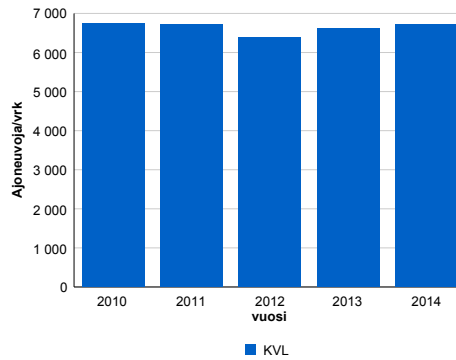
Liikenteen koostumus:

	11 HA-PA	12 KAIP	13 Linja-autot	14 KAPP	15 KATP	16 HA + PK	17 HA + AV		Kevyet ajoneuvot	Raskaat ajoneuvot
ARKILIIKENNE	83,7%	2,8%	0,7%	1,8%	7,3%	3,0%	0,7%	ARKILIIKENNE	87,4%	12,6%
KOKO VUOSI	86,8%	2,3%	0,7%	1,3%	5,2%	3,1%	0,6%	KOKO VUOSI	90,6%	9,4%

Kausivaihtelukertoimet

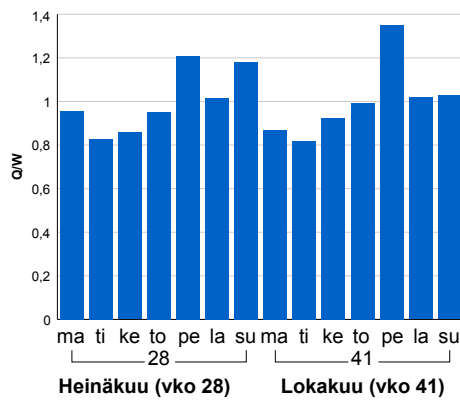


Liikenteen kehitys vv. 2014

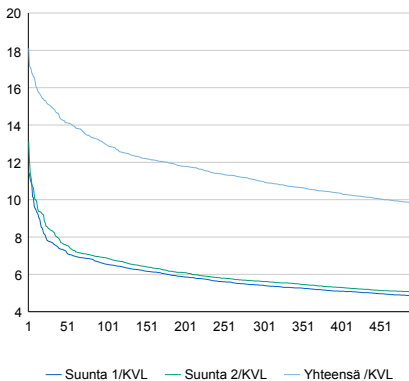


2010	2011	2012	2013	2014
6 755	6 715	6 389	6 608	6 713
3,1%	-0,6%	-4,9%	3,4%	1,6%

Viikonpäivävaihtelut

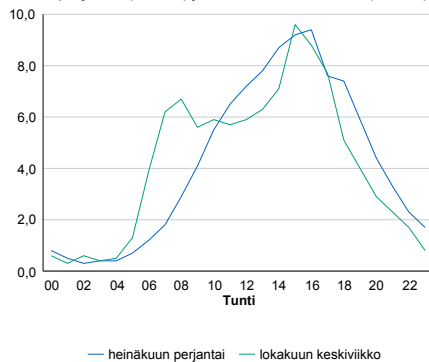


Tuntijärjestyskäyrä



Tuntivaihtelut

Heinäkuun perjantai (vko 28) ja lokakuun keskiviikko (vko 41).



h	q	q/KVL	h	qras	qras/KVL
1	1 216	18,1%	1	89	14,0%
30	1 006	15,0%	30	62	9,8%
100	870	13,0%	100	58	9,1%
300	737	11,0%	300	53	8,4%
500	658	9,8%	500	51	8,0%

8.04 LAM-kirja

931 PETÄJÄVESI (VT 18)

Perustettu 15.06.2004

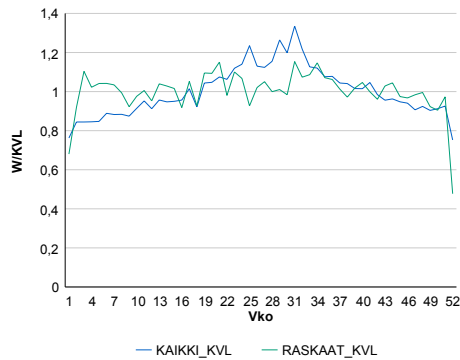
Vuoden 2014 liikennemäärät:

KVL	5 275	KVLras	399	Tieosa	47	Suunta1	Jyväskylä
KAVL	5 445	KAVLras	512	Etäisyys	2950	Suunta2	Keuruu
KKVL	6 173	KKVLras	418	Kaistoja	2		

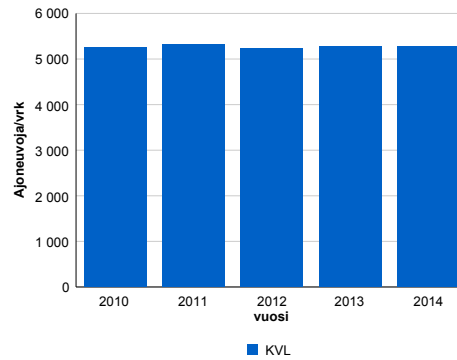
Liikenteen koostumus:

	11 HA-PA	12 KAIP	13 Linja-autot	14 KAPP	15 KATP	16 HA + PK	17 HA + AV		Kevyet ajoneuvot	Raskaat ajoneuvot
ARKILIIKENNE	87,2%	3,0%	0,7%	0,8%	4,9%	2,8%	0,5%	ARKILIIKENNE	90,6%	9,4%
KOKO VUOSI	88,8%	2,5%	0,7%	0,6%	3,8%	3,1%	0,6%	KOKO VUOSI	92,4%	7,6%

Kausivaihtelukertoimet

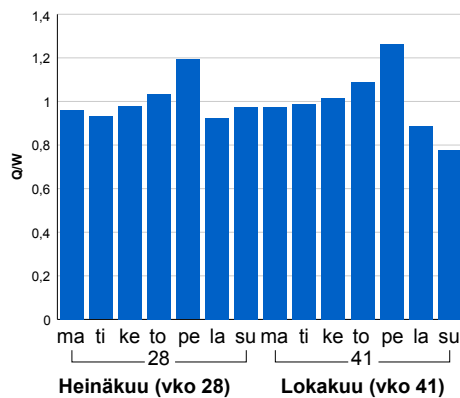


Liikenteen kehitys vv. 2014

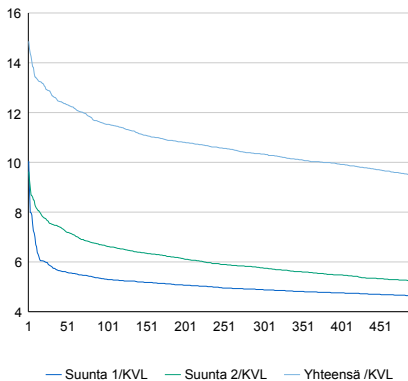


2010	2011	2012	2013	2014
5 253	5 316	5 230	5 265	5 275
2,1%	1,2%	-1,6%	0,7%	0,2%

Viikonpäivävaihtelut

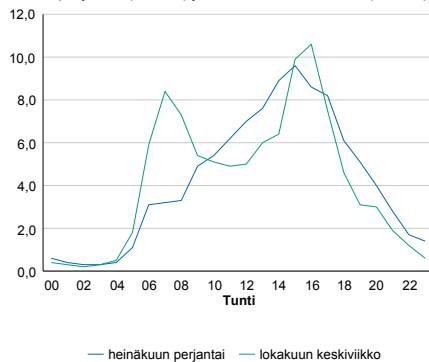


Tuntijärjestyskäyrä



Tuntivaihtelut

Heinäkuun perjantai (vko 28) ja lokakuun keskiviikko (vko 41).



h	q	q/KVL	h	qras	qras/KVL
1	784	14,9%	1	56	14,0%
30	672	12,7%	30	46	11,5%
100	608	11,5%	100	43	10,8%
300	545	10,3%	300	39	9,8%
500	500	9,5%	500	37	9,3%

8.04 LAM-kirja

932 HÄNNILÄNSALMI (VT 4)

Perustettu 01.08.2005

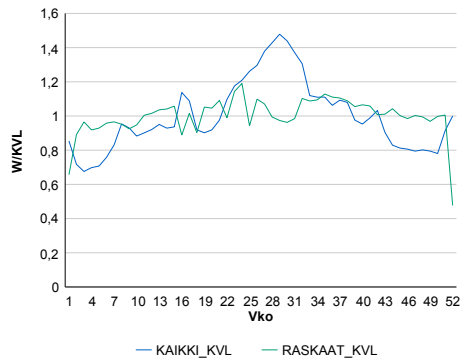
Vuoden 2014 liikennemäärät:

KVL	6 729	KVLras	890	Tieosa	318	Suunta1	Viitasaari
KAVL	6 295	KAVLras	1 112	Etäisyys	150	Suunta2	Jyväskylä
KKVL	8 644	KKVLras	938	Kaistoja	2		

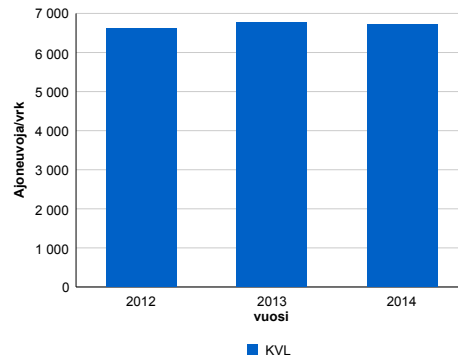
Liikenteen koostumus:

	11 HA-PA	12 KAIP	13 Linja-autot	14 KAPP	15 KATP	16 HA + PK	17 HA + AV		Kevyet ajoneuvot	Raskaat ajoneuvot
ARKILIIKENNE	78,0%	2,5%	0,8%	2,3%	12,1%	3,5%	0,8%	ARKILIIKENNE	82,3%	17,7%
KOKO VUOSI	82,2%	2,1%	0,8%	1,7%	8,6%	3,8%	0,8%	KOKO VUOSI	86,8%	13,2%

Kausivaihtelukertoimet

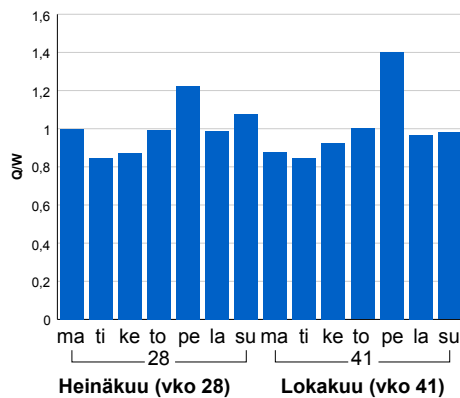


Liikenteen kehitys vv. 2014

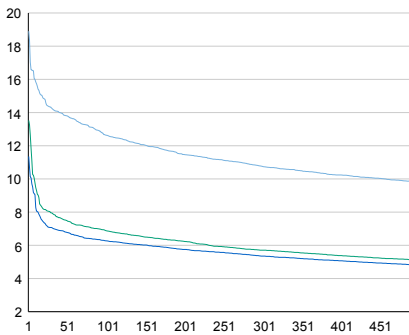


2012	2013	2014
6 604	6 759	6 729
4,2%	2,4%	-0,4%

Viiköpäivävaihtelut

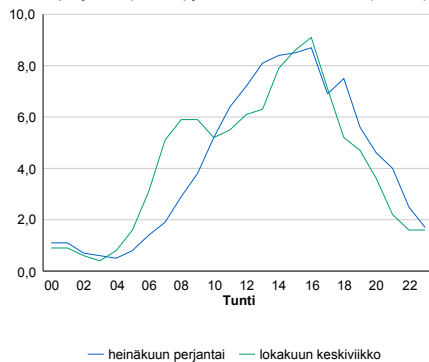


Tuntijärjestyskäyrä



Tuntivaihtelut

Heinäkuun perjantai (vko 28) ja lokakuun keskiviikko (vko 41).



h	q	q/KVL	h	qras	qras/KVL
1	1 272	18,9%	1	98	11,0%
30	961	14,3%	30	83	9,3%
100	850	12,6%	100	78	8,8%
300	724	10,8%	300	71	8,0%
500	659	9,8%	500	67	7,5%

8.04 LAM-kirja

933 PALOKKA (VT 4)

Perustettu 19.01.2006

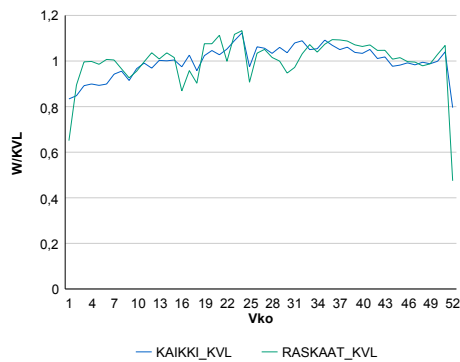
Vuoden 2014 liikennemäärät:

KVL	23 353	KVLras	1 460	Tieosa	301	Suunta1	Äänekoski
KAVL	24 740	KAVLras	1 880	Etäisyys	4620	Suunta2	Jyväskylä
KKVL	24 752	KKVLras	1 495	Kaistoja	4		

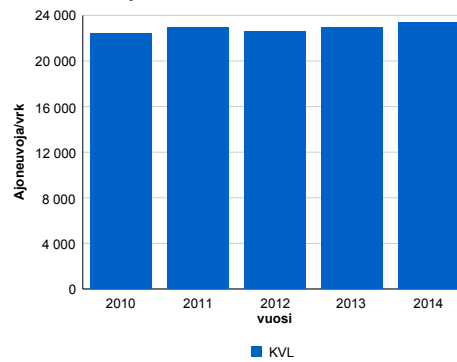
Liikenteen koostumus:

	11 HA-PA	12 KAIP	13 Linja-autot	14 KAPP	15 KATP	16 HA + PK	17 HA + AV		Kevyet ajoneuvot	Raskaat ajoneuvot
ARKILIIKENNE	90,5%	1,8%	0,4%	1,4%	3,9%	1,6%	0,3%		92,4%	7,6%
KOKO VUOSI	91,6%	1,5%	0,5%	1,1%	3,2%	1,8%	0,3%		93,7%	6,3%

Kausivaihtelukertoimet

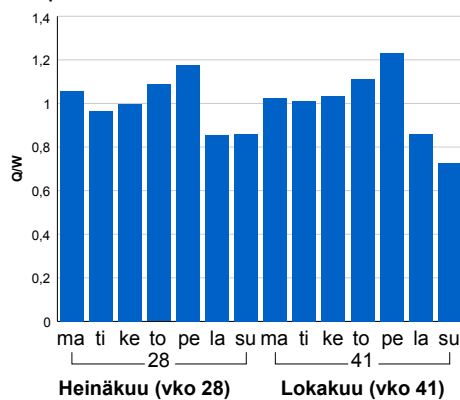


Liikenteen kehitys vv. 2014

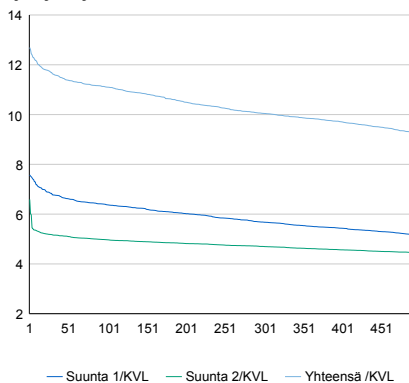


2010	2011	2012	2013	2014
22 413	22 916	22 598	22 987	23 353
2,0%	2,2%	-1,4%	1,7%	1,6%

Viikopäivävaihtelut



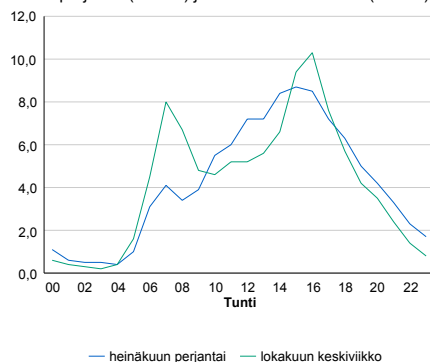
Tuntijärjestyskäyrä



h	q	q/KVL	h	qras	qras/KVL
1	2 964	12,7%	1	154	10,5%
30	2 718	11,6%	30	143	9,8%
100	2 593	11,1%	100	133	9,1%
300	2 346	10,0%	300	125	8,6%
500	2 159	9,2%	500	120	8,2%

Tuntivaihtelut

Heinäkuun perjantai (vko 28) ja lokakuun keskiviikko (vko 41).



8.04 LAM-kirja

934 TIITUSPOHJA (MT 637)

Perustettu 12.06.2008

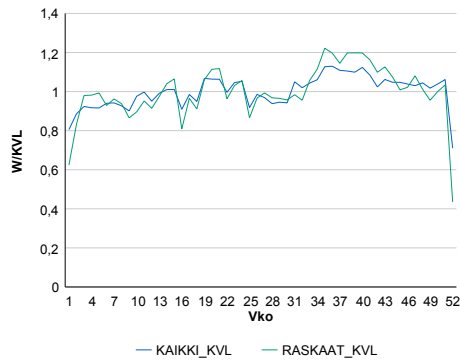
Vuoden 2014 liikennemäärät:

KVL	10 572	KVLras	653	Tieosa	2	Suunta1	Laukaa
KAVL	11 961	KAVLras	865	Etäisyys	1015	Suunta2	Jyväskylä
KKVL	10 610	KKVLras	654	Kaistoja	2		

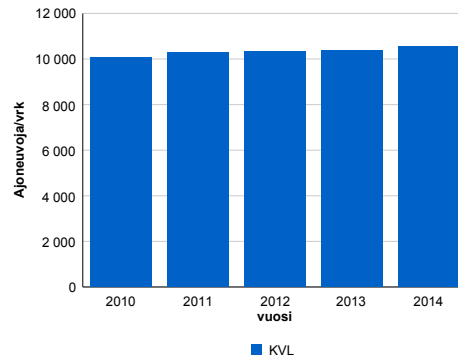
Liikenteen koostumus:

	11 HA-PA	12 KAIP	13 Linja-autot	14 KAPP	15 KATP	16 HA + PK	17 HA + AV		Kevyet ajoneuvot	Raskaat ajoneuvot
ARKILIIKENNE	89,9%	3,9%	0,7%	0,5%	2,2%	2,4%	0,4%	ARKILIIKENNE	92,8%	7,2%
KOKO VUOSI	91,0%	3,3%	0,6%	0,4%	1,9%	2,4%	0,4%	KOKO VUOSI	93,8%	6,2%

Kausivaihtelukertoimet

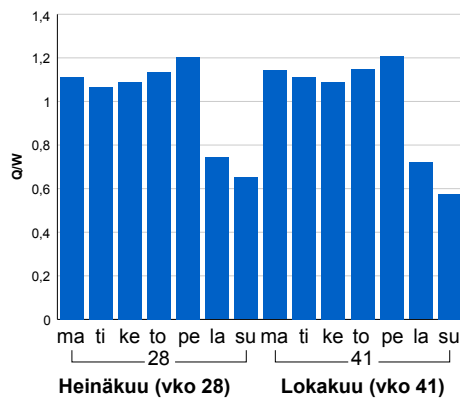


Liikenteen kehitys vv. 2014

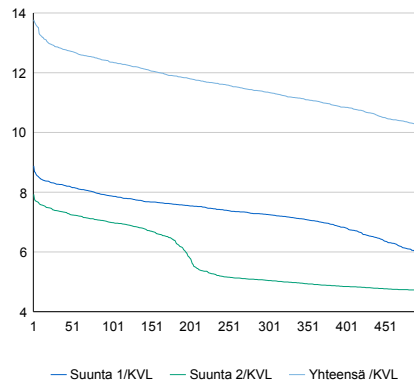


2010	2011	2012	2013	2014
10 062	10 277	10 315	10 390	10 572
2,0%	2,1%	0,4%	0,7%	1,7%

Viikonpäivävaihtelut

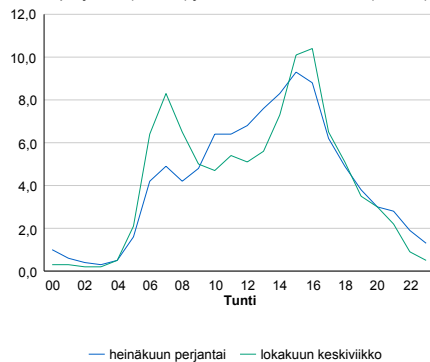


Tuntijärjestyskäyrä



Tuntivaihtelut

Heinäkuun perjantai (vko 28) ja lokakuun keskiviikko (vko 41).



h	q	q/KVL	h	qras	qras/KVL
1	1 456	13,8%	1	110	16,8%
30	1 360	12,9%	30	90	13,8%
100	1 306	12,4%	100	84	12,9%
300	1 200	11,4%	300	75	11,5%
500	1 083	10,2%	500	71	10,9%

8.04 LAM-kirja

935 TOIVAKKA2 (VT 4)

Perustettu 16.08.2011

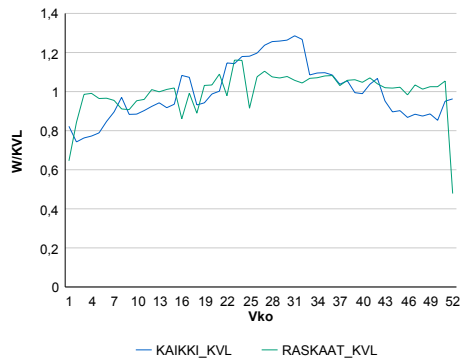
Vuoden 2014 liikennemäärät:

KVL	5 853	KVLras	870	Tieosa	229	Suunta1	Jyväskylä
KAVL	5 508	KAVLras	1 101	Etäisyys	0	Suunta2	Joutsa
KKVL	7 013	KKVLras	930	Kaistoja	2		

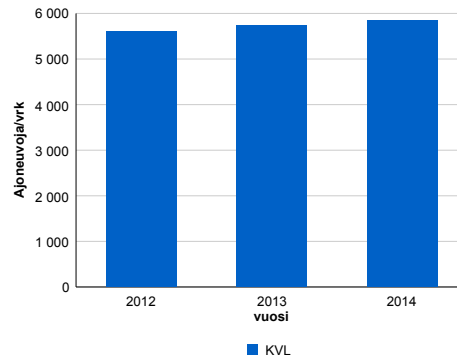
Liikenteen koostumus:

	11 HA-PA	12 KAIP	13 Linja-autot	14 KAPP	15 KATP	16 HA + PK	17 HA + AV		Kevyet ajoneuvot	Raskaat ajoneuvot
ARKILIIKENNE	77,0%	2,5%	0,8%	4,5%	12,1%	2,4%	0,6%	ARKILIIKENNE	80,0%	20,0%
KOKO VUOSI	81,9%	2,1%	0,8%	3,2%	8,7%	2,6%	0,6%	KOKO VUOSI	85,1%	14,9%

Kausivaihtelukertoimet

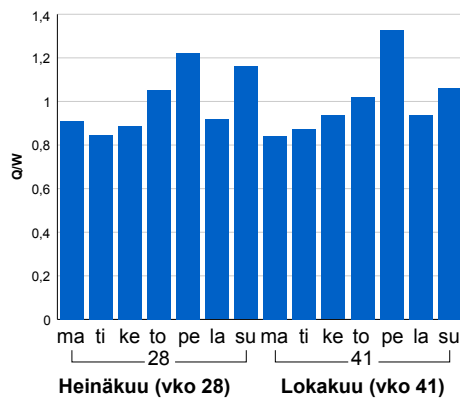


Liikenteen kehitys vv. 2014

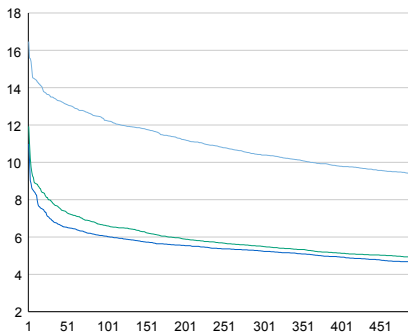


2012	2013	2014
5 603	5 740	5 853
2,9%	2,4%	2,0%

Viikonpäivävaihtelut

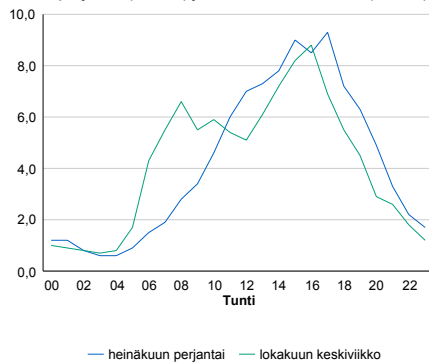


Tuntijärjestyskäyrä



Tuntivaihtelut

Heinäkuun perjantai (vko 28) ja lokakuun keskiviikko (vko 41).



h	q	q/KVL	h	qras	qras/KVL
1	964	16,5%	1	98	11,3%
30	790	13,5%	30	83	9,5%
100	717	12,2%	100	78	9,0%
300	608	10,4%	300	72	8,3%
500	548	9,4%	500	68	7,8%

8.04 LAM-kirja

1401 TERVOLA (VT 4)

Perustettu 01.01.1992

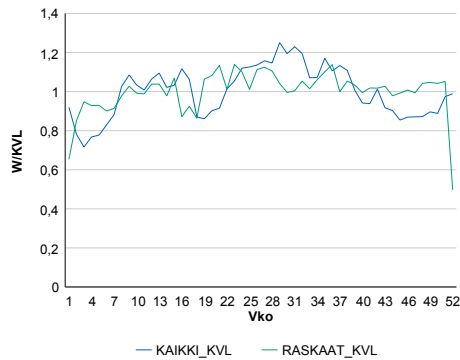
Vuoden 2014 liikennemäärät:

KVL	3 507	KVLras	426	Tieosa	435	Suunta1	Rovaniemi
KAVL	3 282	KAVLras	544	Etäisyys	716	Suunta2	Kemi
KKVL	4 022	KKVLras	451	Kaistoja	2		

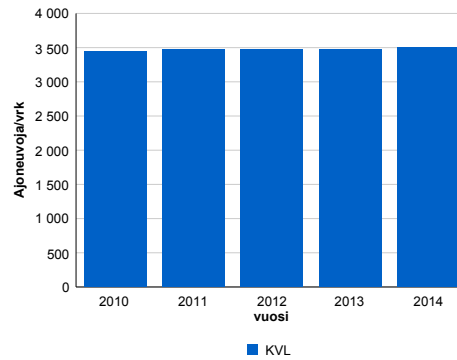
Liikenteen koostumus:

	11 HA-PA	12 KAIP	13 Linja-autot	14 KAPP	15 KATP	16 HA + PK	17 HA + AV		Kevyet ajoneuvot	Raskaat ajoneuvot
ARKILIIKENNE	79,1%	2,6%	0,5%	1,7%	11,7%	3,5%	0,8%	ARKILIIKENNE	83,4%	16,6%
KOKO VUOSI	82,9%	2,2%	0,6%	1,3%	8,0%	4,1%	0,9%	KOKO VUOSI	87,9%	12,1%

Kausivaihtelukertoimet

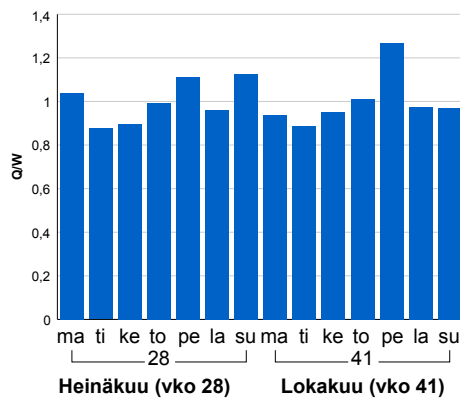


Liikenteen kehitys vv. 2014

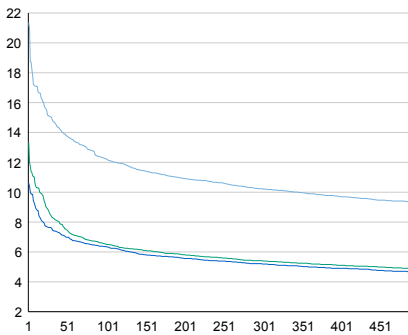


2010	2011	2012	2013	2014
3 443	3 477	3 472	3 475	3 507
2,7%	1,0%	-0,2%	0,1%	0,9%

Viikonpäivävaihtelut

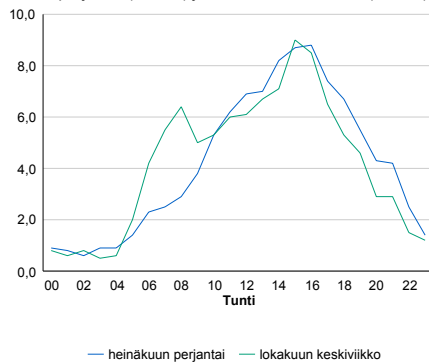


Tuntijärjestyskäyrä



Tuntivaihtelut

Heinäkuun perjantai (vko 28) ja lokakuun keskiviikko (vko 41).



h	q	q/KVL	h	qras	qras/KVL
1	749	21,4%	1	63	14,8%
30	527	15,0%	30	46	10,8%
100	429	12,2%	100	41	9,6%
300	359	10,2%	300	38	8,9%
500	328	9,4%	500	35	8,2%

8.04 LAM-kirja

1402 IVALO (VT 4)

Perustettu 01.01.1992

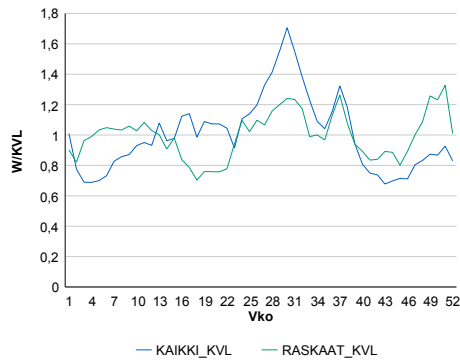
Vuoden 2014 liikennemäärät:

KVL	1 466	KVLras	165	Tieosa	550	Suunta1	Inari
KAVL	1 519	KAVLras	189	Etäisyys	4680	Suunta2	Sodankylä
KKVL	1 869	KKVLras	179	Kaistoja	2		

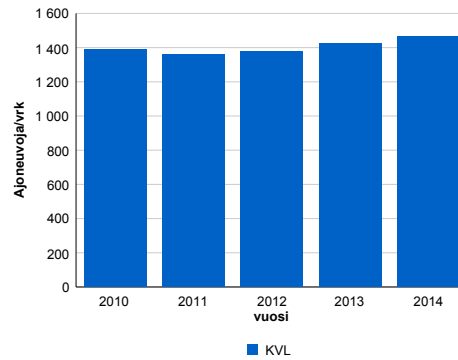
Liikenteen koostumus:

	11 HA-PA	12 KAIP	13 Linja-autot	14 KAPP	15 KATP	16 HA + PK	17 HA + AV		Kevyet ajoneuvot	Raskaat ajoneuvot
ARKILIIKENNE	80,9%	4,3%	2,3%	1,7%	4,1%	5,1%	1,7%		87,6%	12,4%
KOKO VUOSI	82,1%	4,0%	2,4%	1,6%	3,3%	5,0%	1,7%		88,8%	11,2%

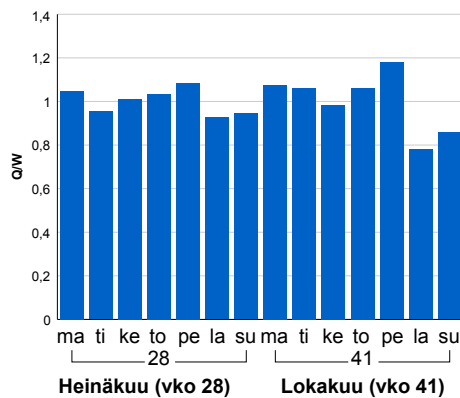
Kausivaihtelukertoimet



Liikenteen kehitys vv. 2014

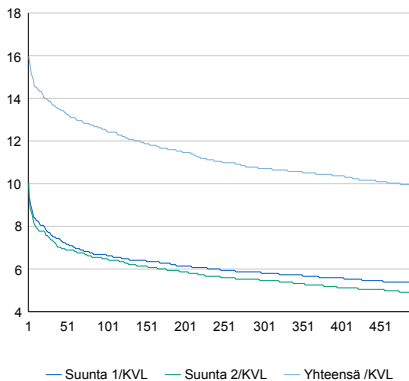


Viikonpäivävaihtelut



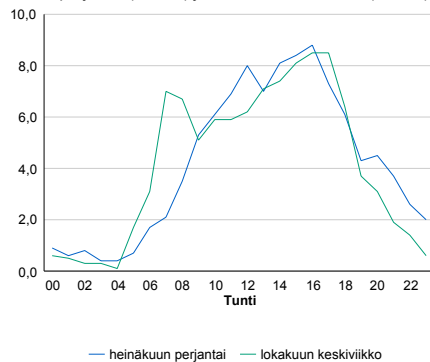
2010	2011	2012	2013	2014
1 390	1 357	1 379	1 424	1 466
-1,0%	-2,4%	1,6%	3,3%	2,9%

Tuntijärjestyskäyrä



Tuntivaihtelut

Heinäkuun perjantai (vko 28) ja lokakuun keskiviikko (vko 41).



h	q	q/KVL	h	qras	qras/KVL
1	234	16,0%	1	29	17,6%
30	202	13,8%	30	24	14,5%
100	183	12,5%	100	20	12,1%
300	157	10,7%	300	17	10,3%
500	145	9,9%	500	16	9,7%

8.04 LAM-kirja

1403 KEMIJÄRVI (VT 5)

Perustettu 01.01.1992

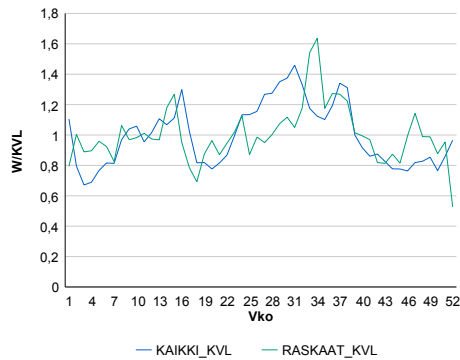
Vuoden 2014 liikennemäärät:

KVL	1 036	KVLras	98	Tieosa	405	Suunta1	Pelkosenniemi
KAVL	1 033	KAVLras	122	Etäisyys	5100	Suunta2	Kemijärvi
KKVL	1 259	KKVLras	110	Kaistoja	2		

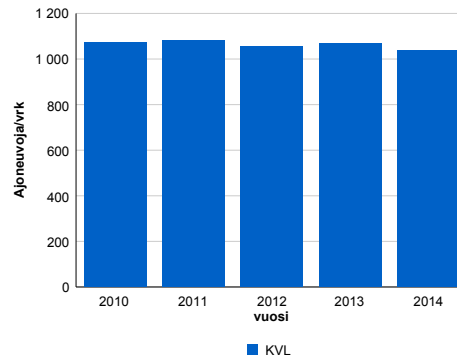
Liikenteen koostumus:

	11 HA-PA	12 KAIP	13 Linja-autot	14 KAPP	15 KATP	16 HA + PK	17 HA + AV		Kevyet ajoneuvot	Raskaat ajoneuvot
ARKILIIKENNE	82,1%	4,1%	1,0%	0,3%	6,5%	5,0%	1,1%	ARKILIIKENNE	88,2%	11,8%
KOKO VUOSI	84,3%	3,5%	0,9%	0,2%	4,9%	5,2%	1,0%	KOKO VUOSI	90,6%	9,4%

Kausivaihtelukertoimet

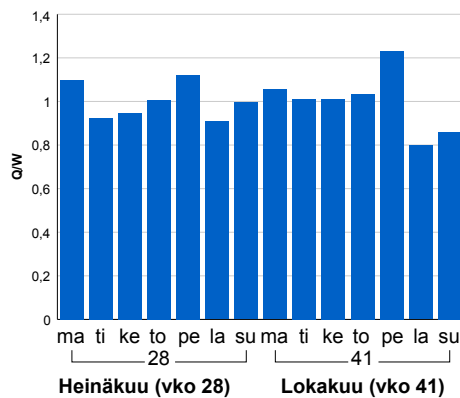


Liikenteen kehitys vv. 2014

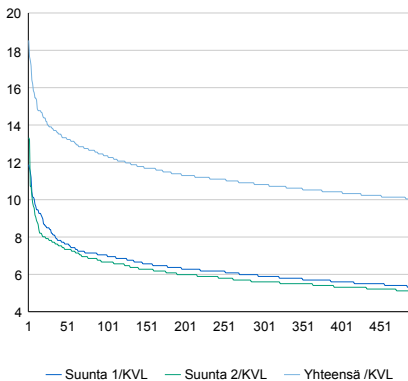


2010	2011	2012	2013	2014
1 075	1 082	1 055	1 067	1 036
0,7%	0,6%	-2,4%	1,1%	-2,9%

Viikonpäivävaihtelut

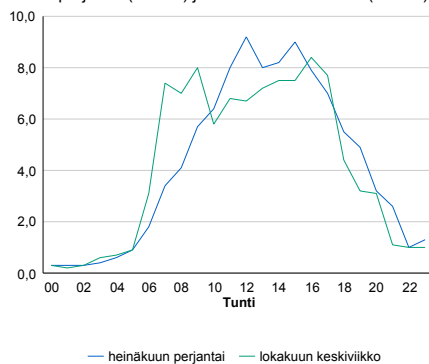


Tuntijarjestyskäyrä



Tuntivaihtelut

Heinäkuun perjantai (vko 28) ja lokakuun keskiviikko (vko 41).



h	q	q/KVL	h	qras	qras/KVL
1	192	18,5%	1	34	34,7%
30	144	13,9%	30	18	18,4%
100	128	12,4%	100	14	14,3%
300	112	10,8%	300	11	11,2%
500	104	10,0%	500	10	10,2%

8.04 LAM-kirja

1404 KAAKAMO (MT 921)

Perustettu 01.01.1992

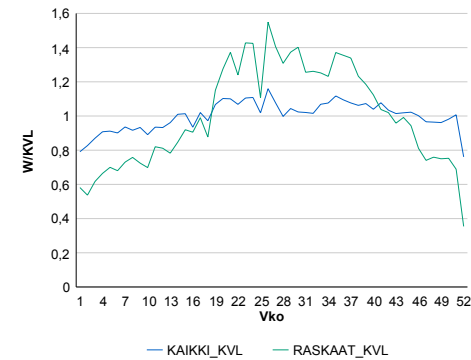
Vuoden 2014 liikennemäärät:

KVL	2 886	KVLras	197	Tieosa	2	Suunta1	Tornio
KAVL	3 148	KAVLras	247	Etäisyys	1419	Suunta2	Kemi
KKVL	3 062	KKVLras	261	Kaistoja	2		

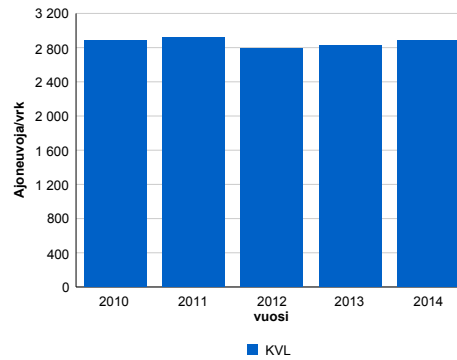
Liikenteen koostumus:

	11 HA-PA	12 KAIP	13 Linja-autot	14 KAPP	15 KATP	16 HA + PK	17 HA + AV		Kevyet ajoneuvot	Raskaat ajoneuvot
ARKILIIKENNE	88,1%	3,9%	1,3%	0,4%	2,3%	3,5%	0,6%	ARKILIIKENNE	92,2%	7,8%
KOKO VUOSI	89,1%	3,4%	1,1%	0,3%	1,9%	3,5%	0,6%	KOKO VUOSI	93,2%	6,8%

Kausivaihtelukertoimet

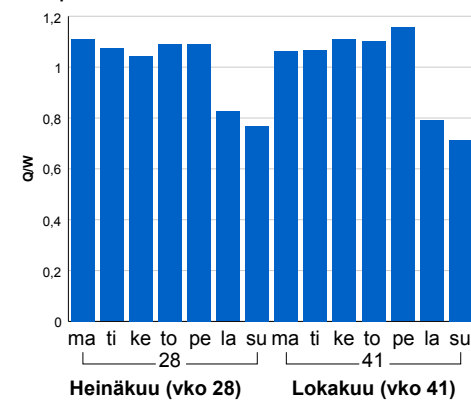


Liikenteen kehitys vv. 2014

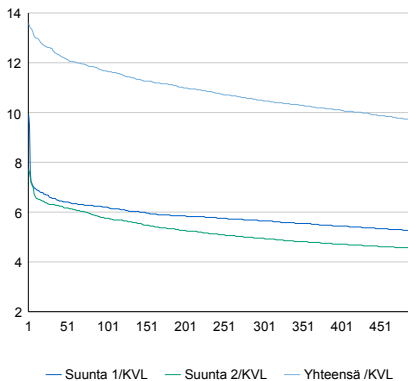


2010	2011	2012	2013	2014
2 879	2 913	2 795	2 821	2 886
2,1%	1,2%	-4,0%	0,9%	2,3%

Viikonpäivävaihtelut

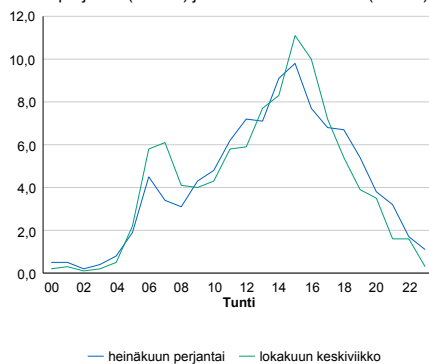


Tuntijärjestyskäyrä



Tuntivaihtelut

Heinäkuun perjantai (vko 28) ja lokakuun keskiviikko (vko 41).



h	q	q/KVL	h	qras	qras/KVL
1	392	13,6%	1	44	22,3%
30	363	12,6%	30	34	17,3%
100	337	11,7%	100	31	15,7%
300	303	10,5%	300	26	13,2%
500	279	9,7%	500	24	12,2%

8.04 LAM-kirja

1405 MISI (KT 82)

Perustettu 01.01.1992

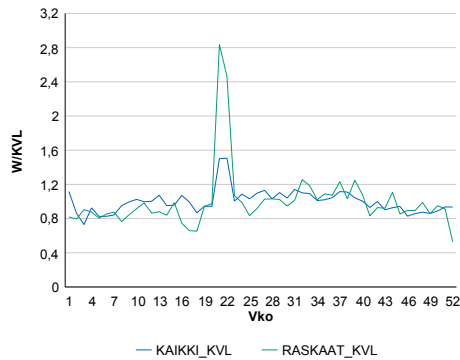
Vuoden 2014 liikennemäärät:

KVL	1 275	KVLras	89	Tieosa	4	Suunta1	Kemijärvi
KAVL	1 230	KAVLras	109	Etäisyys	4690	Suunta2	Rovaniemi
KKVL	1 360	KKVLras	92	Kaistoja	2		

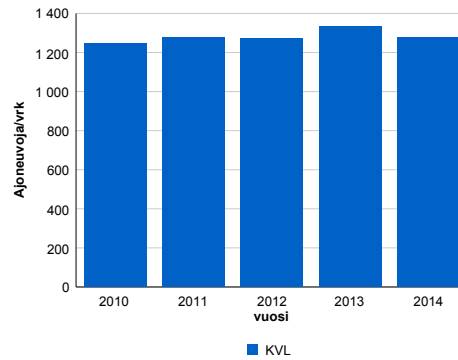
Liikenteen koostumus:

	11 HA-PA	12 KAIP	13 Linja-autot	14 KAPP	15 KATP	16 HA + PK	17 HA + AV		Kevyet ajoneuvot	Raskaat ajoneuvot
ARKILIIKENNE	86,2%	3,5%	0,7%	0,4%	4,2%	3,9%	1,0%	ARKILIIKENNE	91,2%	8,8%
KOKO VUOSI	87,5%	3,0%	0,7%	0,3%	3,0%	4,6%	0,9%	KOKO VUOSI	93,0%	7,0%

Kausivaihtelukertoimet

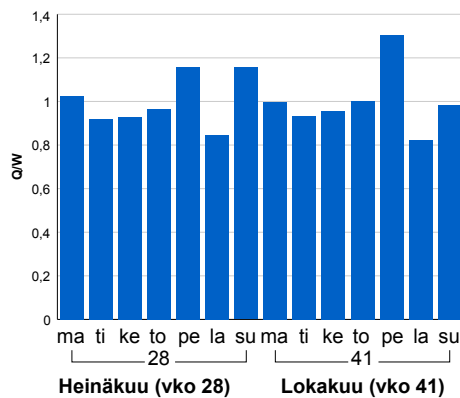


Liikenteen kehitys vv. 2014

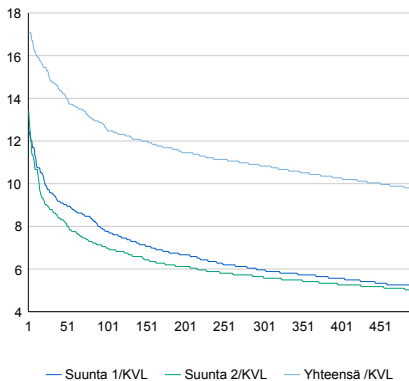


2010	2011	2012	2013	2014
1 247	1 277	1 274	1 335	1 275
8,1%	2,4%	-0,2%	4,8%	-4,5%

Viikonpäivävaihtelut

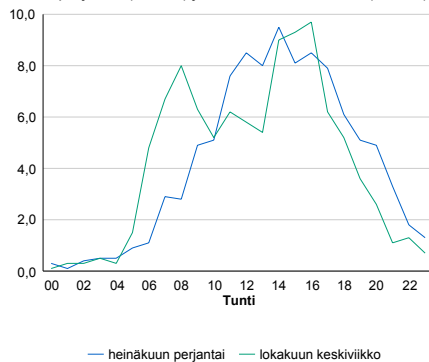


Tuntijärjestyskäyrä



Tuntivaihtelut

Heinäkuun perjantai (vko 28) ja lokakuun keskiviikko (vko 41).



h	q	q/KVL
1	218	17,1%
30	189	14,8%
100	161	12,6%
300	138	10,8%
500	124	9,7%

h	qras	qras/KVL
1	57	64,0%
30	24	27,0%
100	15	16,9%
300	11	12,4%
500	10	11,2%

8.04 LAM-kirja

1421 KOLARI (VT 21)

Perustettu 01.01.1992

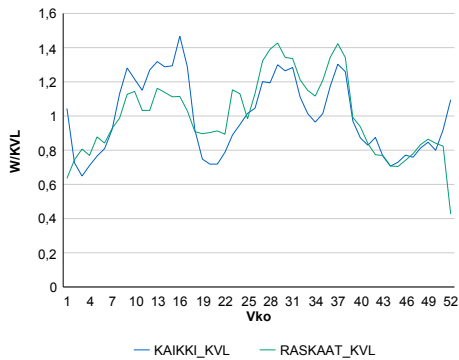
Vuoden 2014 liikennemäärät:

KVL	1 589	KVLras	176	Tieosa	140	Suunta1	Muonio
KAVL	1 444	KAVLras	199	Etäisyys	2278	Suunta2	Ylitornio
KKVL	1 736	KKVLras	215	Kaistoja	2		

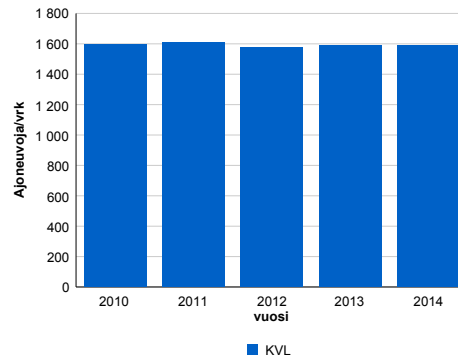
Liikenteen koostumus:

	11 HA-PA	12 KAIP	13 Linja-autot	14 KAPP	15 KATP	16 HA + PK	17 HA + AV		Kevyet ajoneuvot	Raskaat ajoneuvot
ARKILIIKENNE	80,7%	3,3%	2,4%	3,0%	5,2%	4,2%	1,3%		86,2%	13,8%
KOKO VUOSI	83,1%	2,7%	2,2%	2,4%	3,8%	4,5%	1,4%		88,9%	11,1%

Kausivaihtelukertoimet

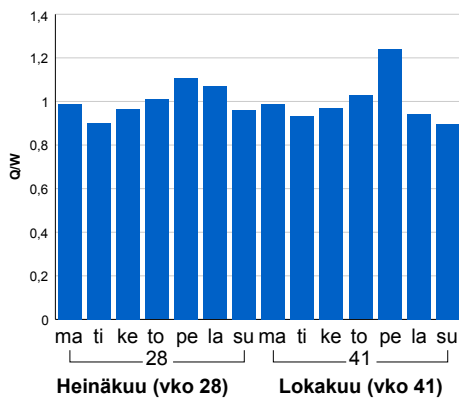


Liikenteen kehitys vv. 2014

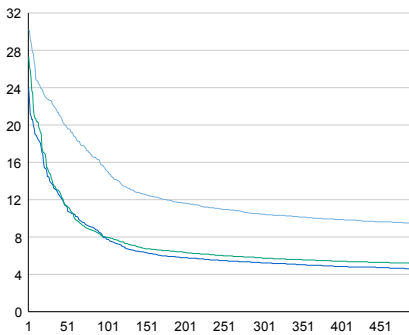


2010	2011	2012	2013	2014
1 599	1 608	1 579	1 591	1 589
0,0%	0,6%	-1,8%	0,7%	-0,1%

Viikonpäivävaihtelut

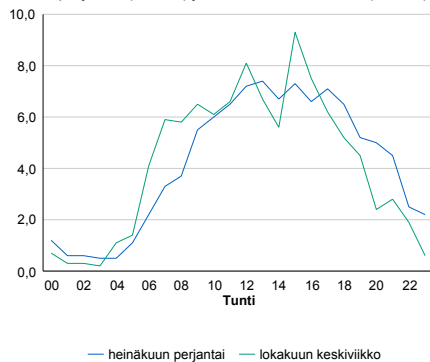


Tuntijärjestyskäyrä



Tuntivaihtelut

Heinäkuun perjantai (vko 28) ja lokakuun keskiviikko (vko 41).



h	q	q/KVL	h	qras	qras/KVL
1	480	30,2%	1	32	18,2%
30	359	22,6%	30	24	13,6%
100	241	15,2%	100	21	11,9%
300	166	10,4%	300	18	10,2%
500	150	9,4%	500	16	9,1%

8.04 LAM-kirja

1422 JÄÄSKÖ (KT 79)

Perustettu 01.01.1992

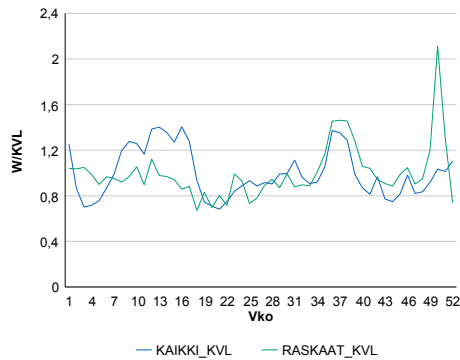
Vuoden 2014 liikennemäärät:

KVL	1 130	KVLras	89	Tieosa	14	Suunta1	Kittilä
KAVL	988	KAVLras	109	Etäisyys	1737	Suunta2	Rovaniemi
KKVL	1 068	KKVLras	82	Kaistoja	2		

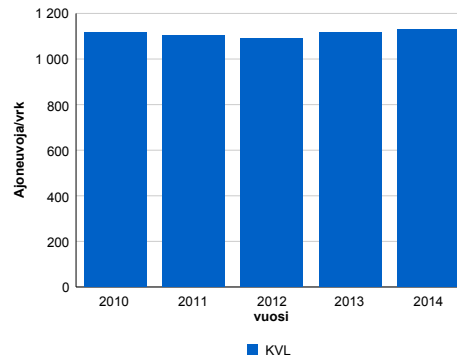
Liikenteen koostumus:

	11 HA-PA	12 KAIP	13 Linja-autot	14 KAPP	15 KATP	16 HA + PK	17 HA + AV		Kevyet ajoneuvot	Raskaat ajoneuvot
ARKILIIKENNE	83,5%	4,1%	1,2%	0,7%	5,0%	4,5%	0,9%		89,0%	11,0%
KOKO VUOSI	86,2%	3,0%	1,1%	0,5%	3,2%	5,0%	0,9%		92,1%	7,9%

Kausivaihtelukertoimet

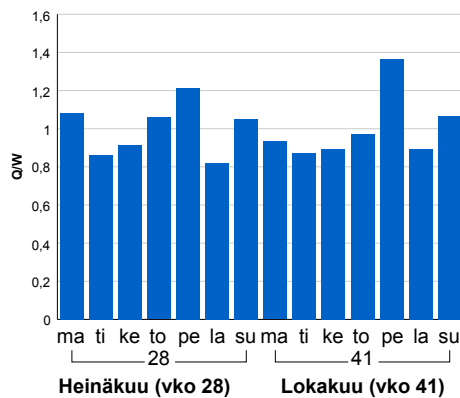


Liikenteen kehitys vv. 2014

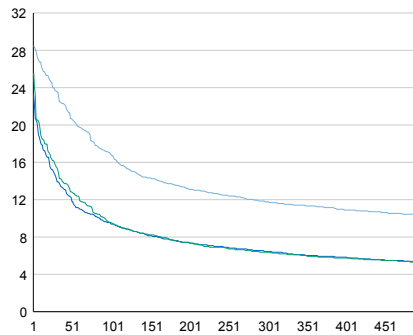


2010	2011	2012	2013	2014
1 115	1 103	1 090	1 114	1 130
-1,5%	-1,0%	-1,3%	2,3%	1,4%

Viikonpäivävaihtelut

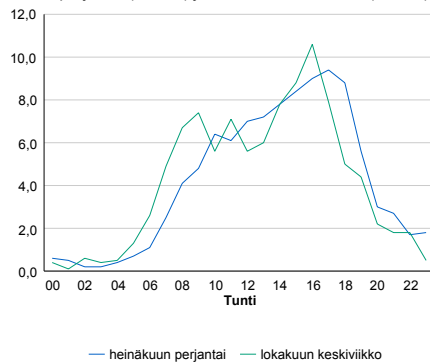


Tuntijärjestyskäyrä



Tuntivaihtelut

Heinäkuun perjantai (vko 28) ja lokakuun keskiviikko (vko 41).



h	q	q/KVL	h	qras	qras/KVL
1	322	28,5%	1	43	48,3%
30	267	23,6%	30	17	19,1%
100	190	16,8%	100	13	14,6%
300	133	11,8%	300	10	11,2%
500	116	10,3%	500	9	10,1%

8.04 LAM-kirja

1423 PERÄPOSIO (KT 81)

Perustettu 01.01.1992

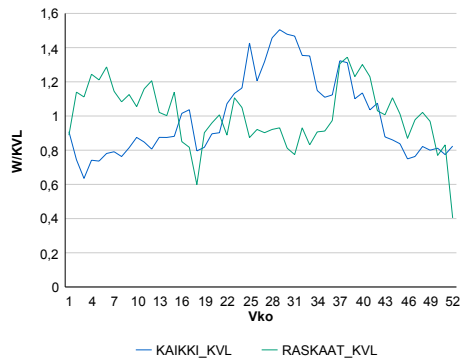
Vuoden 2014 liikennemäärät:

KVL	433	KVLras	30	Tieosa	20	Suunta1	Posio
KAVL	407	KAVLras	39	Etäisyys	8600	Suunta2	Rovaniemi
KKVL	569	KKVLras	27	Kaistoja	2		

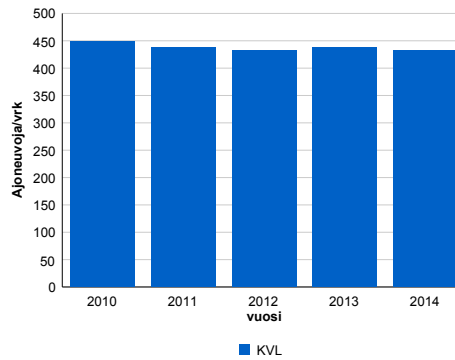
Liikenteen koostumus:

	11 HA-PA	12 KAIP	13 Linja-autot	14 KAPP	15 KATP	16 HA + PK	17 HA + AV		Kevyet ajoneuvot	Raskaat ajoneuvot
ARKILIIKENNE	85,1%	4,2%	0,7%	0,4%	4,3%	4,6%	0,7%	ARKILIIKENNE	90,4%	9,6%
KOKO VUOSI	87,3%	3,2%	0,6%	0,3%	2,9%	5,0%	0,7%	KOKO VUOSI	93,0%	7,0%

Kausivaihtelukertoimet

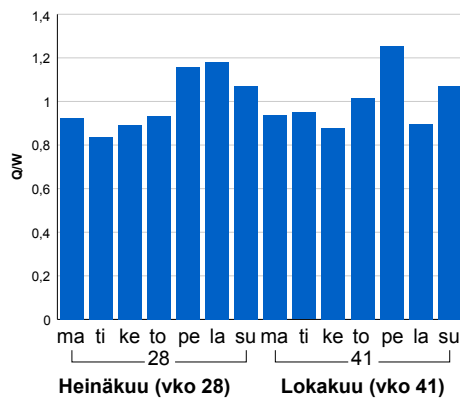


Liikenteen kehitys vv. 2014

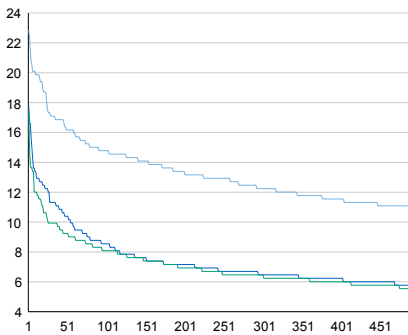


vuosi	2010	2011	2012	2013	2014
Ajoneuvoja/vrk	449	437	433	438	433
%-muutos	0,2%	-2,6%	-1,1%	1,3%	-1,3%

Viikonpäivävaihtelut

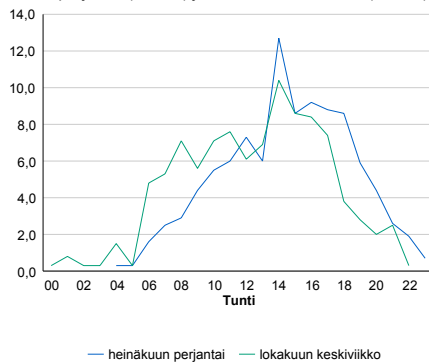


Tuntijärjestyskäyrä



Tuntivaihtelut

Heinäkuun perjantai (vko 28) ja lokakuun keskiviikko (vko 41).



h	q	q/KVL	h	qras	qras/KVL
1	99	22,9%	1	11	36,7%
30	74	17,1%	30	7	23,3%
100	64	14,8%	100	6	20,0%
300	53	12,2%	300	5	16,7%
500	47	10,9%	500	4	13,3%

8.04 LAM-kirja

1424 OLKKAJÄRVI (VT 4)

Perustettu 01.01.1992

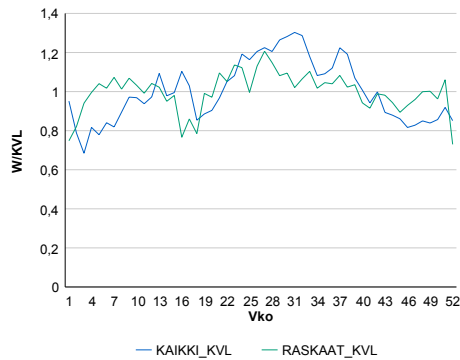
Vuoden 2014 liikennemäärät:

KVL	3 338	KVLras	312	Tieosa	504	Suunta1	Sodankylä
KAVL	3 243	KAVLras	388	Etäisyys	3500	Suunta2	Rovaniemi
KKVL	3 990	KKVLras	338	Kaistoja	2		

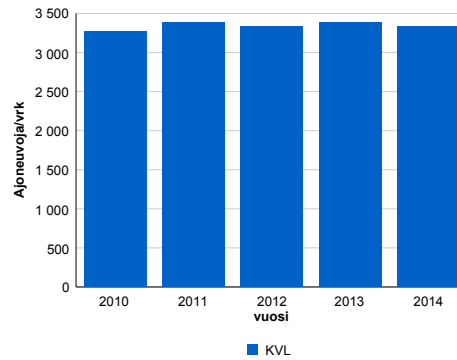
Liikenteen koostumus:

	11 HA-PA	12 KAIP	13 Linja-autot	14 KAPP	15 KATP	16 HA + PK	17 HA + AV		Kevyet ajoneuvot	Raskaat ajoneuvot
ARKILIIKENNE	82,8%	3,0%	1,3%	1,2%	6,5%	4,2%	1,1%	ARKILIIKENNE	88,0%	12,0%
KOKO VUOSI	84,8%	2,4%	1,3%	1,0%	4,7%	4,7%	1,1%	KOKO VUOSI	90,7%	9,3%

Kausivaihtelukertoimet

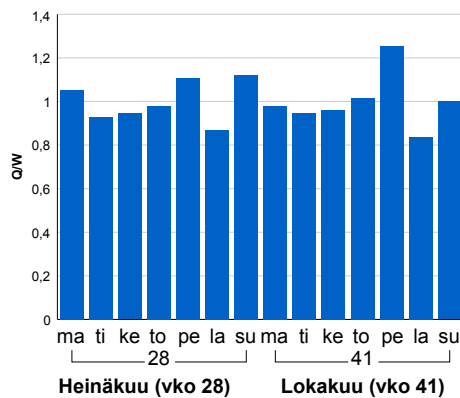


Liikenteen kehitys vv. 2014

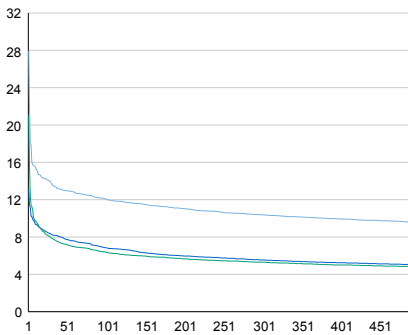


Vuosi	2010	2011	2012	2013	2014
Ajoneuvoja/vrk	3 269	3 386	3 337	3 384	3 338
%-muutos	1,7%	3,6%	-1,5%	1,4%	-1,3%

Viikonpäivävaihtelut

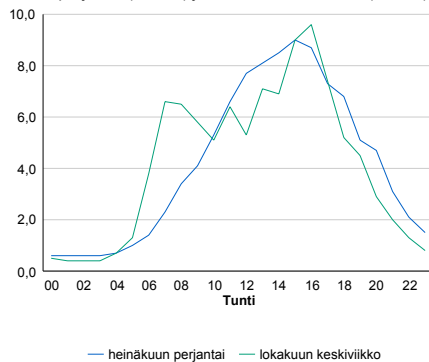


Tuntijärjestyskäyrä



Tuntivaihtelut

Heinäkuun perjantai (vko 28) ja lokakuun keskiviikko (vko 41).



h	q	q/KVL	h	qras	qras/KVL
1	933	28,0%	1	50	16,0%
30	458	13,7%	30	38	12,2%
100	403	12,1%	100	34	10,9%
300	347	10,4%	300	30	9,6%
500	320	9,6%	500	28	9,0%

8.04 LAM-kirja

1425 SAUKKOKANGAS (KT 78)

Perustettu 27.11.1996

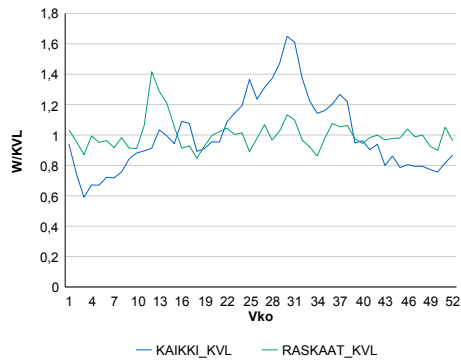
Vuoden 2014 liikennemäärät:

KVL	1 076	KVLras	104	Tieosa	217	Suunta1	Rovaniemi
KAVL	984	KAVLras	110	Etäisyys	5531	Suunta2	Ranua
KKVL	1 428	KKVLras	103	Kaistoja	2		

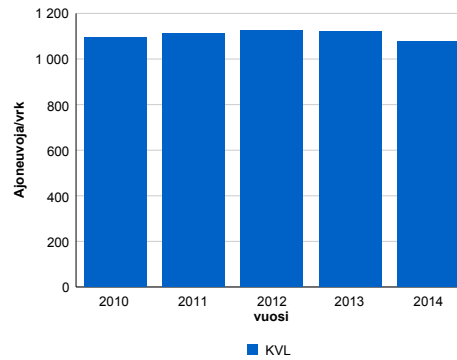
Liikenteen koostumus:

	11 HA-PA	12 KAIP	13 Linja-autot	14 KAPP	15 KATP	16 HA + PK	17 HA + AV		Kevyet ajoneuvot	Raskaat ajoneuvot
ARKILIIKENNE	82,3%	4,8%	1,3%	0,6%	4,4%	5,1%	1,4%		88,9%	11,1%
KOKO VUOSI	83,7%	4,3%	1,2%	0,5%	3,6%	5,4%	1,3%		90,4%	9,6%

Kausivaihtelukertoimet

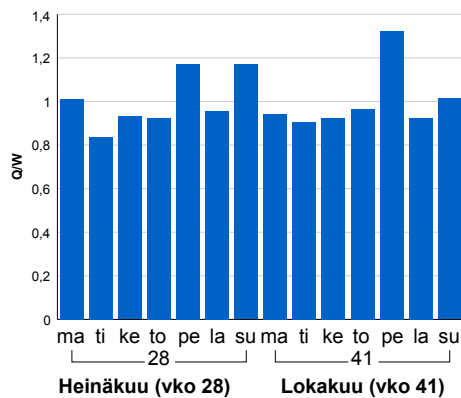


Liikenteen kehitys vv. 2014

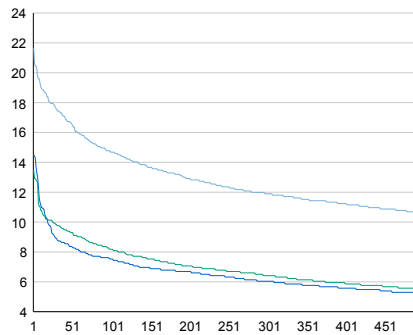


2010	2011	2012	2013	2014
1 096	1 112	1 125	1 121	1 076
2,6%	1,5%	1,2%	-0,4%	-4,0%

Viikonpäivävaihtelut

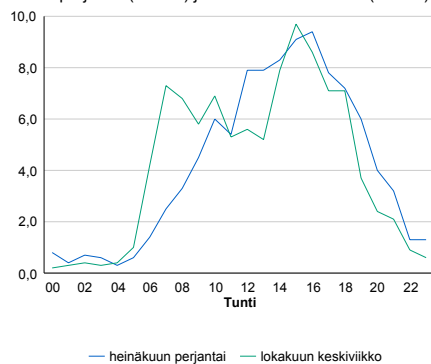


Tuntijärjestyskäyrä



Tuntivaihtelut

Heinäkuun perjantai (vko 28) ja lokakuun keskiviikko (vko 41).



h	q	q/KVL	h	qras	qras/KVL
1	233	21,7%	1	25	24,0%
30	189	17,6%	30	15	14,4%
100	158	14,7%	100	13	12,5%
300	128	11,9%	300	11	10,6%
500	114	10,6%	500	10	9,6%

8.04 LAM-kirja

1426 SUOMU (VT 5)

Perustettu 27.11.1996

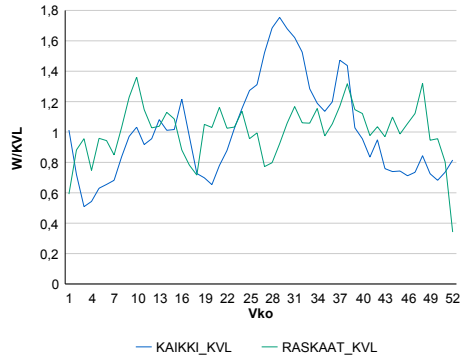
Vuoden 2014 liikennemäärät:

KVL	441	KVLras	56	Tieosa	375	Suunta1	Kemijärvi
KAVL	421	KAVLras	72	Etäisyys	529	Suunta2	Kuusamo
KKVL	614	KKVLras	56	Kaistoja	2		

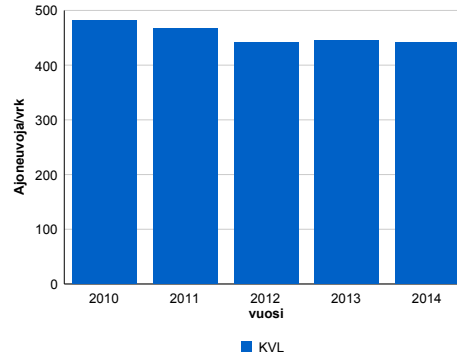
Liikenteen koostumus:

	11 HA-PA	12 KAIP	13 Linja-autot	14 KAPP	15 KATP	16 HA + PK	17 HA + AV		Kevyet ajoneuvot	Raskaat ajoneuvot
ARKILIIKENNE	75,6%	4,0%	0,4%	0,6%	12,2%	5,9%	1,4%	ARKILIIKENNE	82,8%	17,2%
KOKO VUOSI	79,7%	3,4%	0,5%	0,5%	8,4%	6,2%	1,3%	KOKO VUOSI	87,3%	12,7%

Kausivaihtelukertoimet

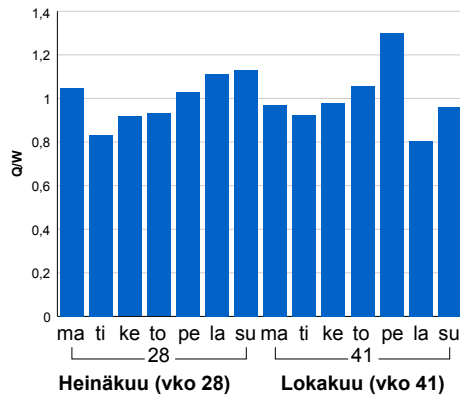


Liikenteen kehitys vv. 2014

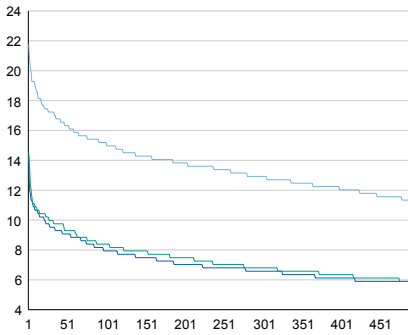


vuosi	2010	2011	2012	2013	2014
Ajoneuvoja/vrk	482	467	442	444	441
% muut.	-0,8%	-3,1%	-5,4%	0,5%	-0,7%

Viikonpäivävaihtelut

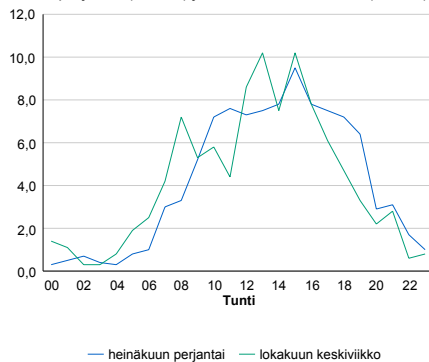


Tuntijärjestyskäyrä



Tuntivaihtelut

Heinäkuun perjantai (vko 28) ja lokakuun keskiviikko (vko 41).



h	q	q/KVL	h	qras	qras/KVL
1	96	21,8%	1	32	57,1%
30	76	17,2%	30	11	19,6%
100	67	15,2%	100	9	16,1%
300	57	12,9%	300	7	12,5%
500	50	11,3%	500	7	12,5%

8.04 LAM-kirja

1427 RAANUJÄRVI (KT 83)

Perustettu 27.11.1996

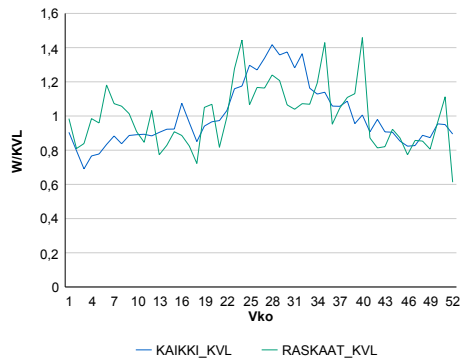
Vuoden 2014 liikennemäärät:

KVL	753	KVLras	39	Tieosa	10	Suunta1	Rovaniemi
KAVL	714	KAVLras	48	Etäisyys	5189	Suunta2	Pello
KKVL	952	KKVLras	46	Kaistoja	2		

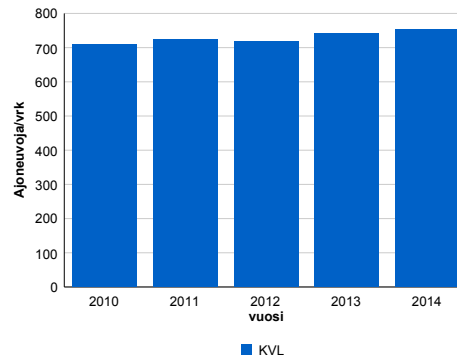
Liikenteen koostumus:

	11 HA-PA	12 KAIP	13 Linja-autot	14 KAPP	15 KATP	16 HA + PK	17 HA + AV		Kevyet ajoneuvot	Raskaat ajoneuvot
ARKILIIKENNE	87,1%	3,2%	0,9%	0,4%	2,2%	5,4%	0,7%		93,3%	6,7%
KOKO VUOSI	88,2%	2,5%	0,7%	0,3%	1,7%	6,0%	0,7%		94,8%	5,2%

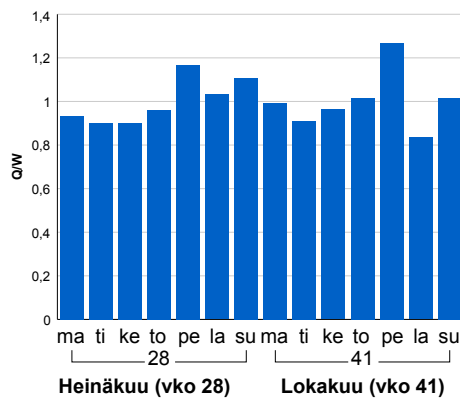
Kausivaihtelukertoimet



Liikenteen kehitys vv. 2014

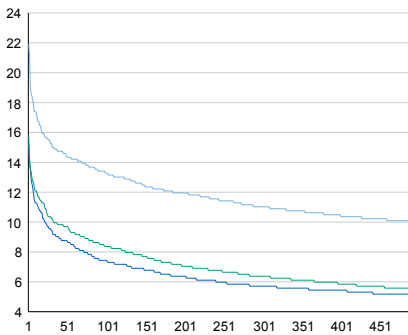


Viikonpäivävaihtelut



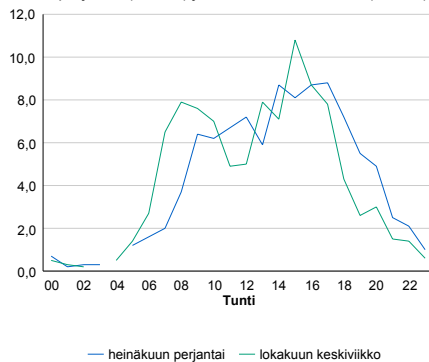
2010	2011	2012	2013	2014
710	724	719	740	753
-0,1%	2,0%	-0,7%	3,0%	1,7%

Tuntijärjestyskäyrä



Tuntivaihtelut

Heinäkuun perjantai (vko 28) ja lokakuun keskiviikko (vko 41).



h	q	q/KVL
1	165	21,9%
30	115	15,3%
100	100	13,3%
300	83	11,0%
500	75	10,0%

h	qras	qras/KVL
1	38	97,4%
30	9	23,1%
100	7	17,9%
300	6	15,4%
500	5	12,8%

8.04 LAM-kirja

1429 RAJAJOOSEPPI T (KT 91)

Perustettu 11.12.1998

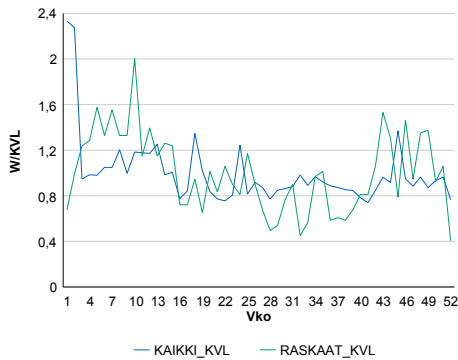
Vuoden 2014 liikennemäärät:

KVL	139	KVLras	6	Tieosa	7	Suunta1	Venäjä
KAVL	113	KAVLras	8	Etäisyys	9035	Suunta2	Ivalo
KKVL	126	KKVLras	5	Kaistoja	2		

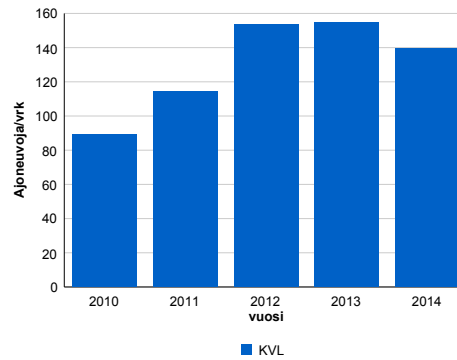
Liikenteen koostumus:

	11 HA-PA	12 KAIP	13 Linja-autot	14 KAPP	15 KATP	16 HA + PK	17 HA + AV		Kevyet ajoneuvot	Raskaat ajoneuvot
ARKILIIKENNE	91,9%	0,7%	0,1%	6,0%	0,3%	0,6%	0,4%	ARKILIIKENNE	92,9%	7,1%
KOKO VUOSI	94,7%	0,7%	0,1%	3,6%	0,2%	0,5%	0,3%	KOKO VUOSI	95,4%	4,6%

Kausivaihtelukertoimet

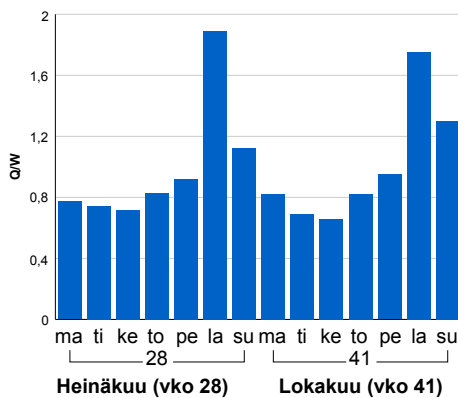


Liikenteen kehitys vv. 2014

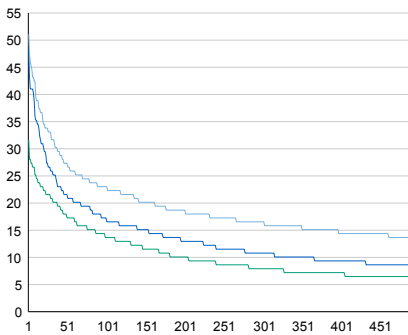


vuosi	2010	2011	2012	2013	2014
Ajoneuvoja/vrk	89	115	153	155	139
%	12,1%	28,6%	33,8%	0,8%	-9,9%

Viikonpäivävaihtelut

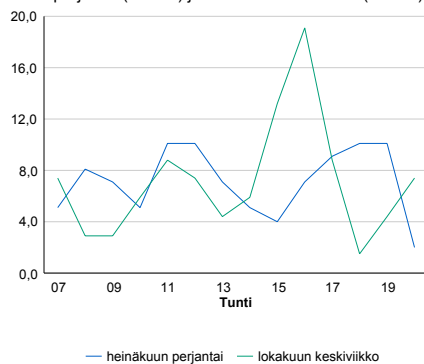


Tuntijärjestyskäyrä



Tuntivaihtelut

Heinäkuun perjantai (vko 28) ja lokakuun keskiviikko (vko 41).



h	q	q/KVL	h	qras	qras/KVL
1	71	51,1%	1	7	116,7%
30	44	31,7%	30	4	66,7%
100	32	23,0%	100	3	50,0%
300	23	16,5%	300	2	33,3%
500	19	13,7%	500	2	33,3%

8.04 LAM-kirja

1430 SALLA, KELLOSELKÄ
(KT 82)

Perustettu 31.05.1999

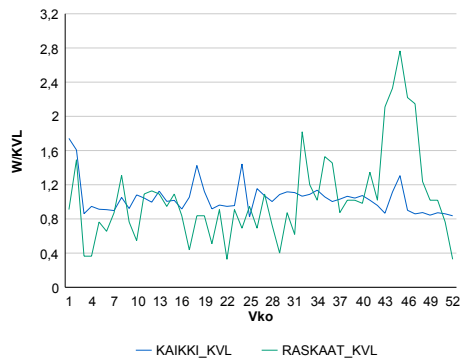
Vuoden 2014 liikennemäärät:

KVL	299	KVLras	4	Tieosa	20	Suunta1	Venäjä
KAVL	269	KAVLras	4	Etäisyys	3180	Suunta2	Salla
KKVL	312	KKVLras	4	Kaistoja	2		

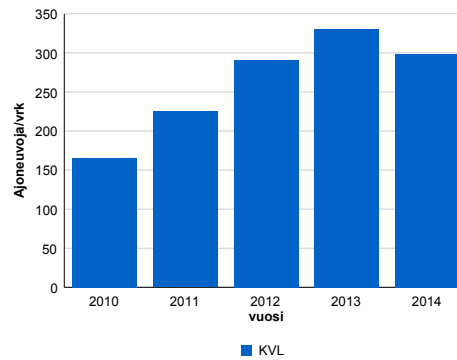
Liikenteen koostumus:

	11 HA-PA	12 KAIIP	13 Linja-autot	14 KAPP	15 KATP	16 HA + PK	17 HA + AV		Kevyet ajoneuvot	Raskaat ajoneuvot
ARKILIIKENNE	98,0%	0,2%	0,2%	1,1%	0,2%	0,3%	0,1%	ARKILIIKENNE	98,4%	1,6%
KOKO VUOSI	98,2%	0,2%	0,2%	0,9%	0,1%	0,3%	0,1%	KOKO VUOSI	98,6%	1,4%

Kausivaihtelukertoimet

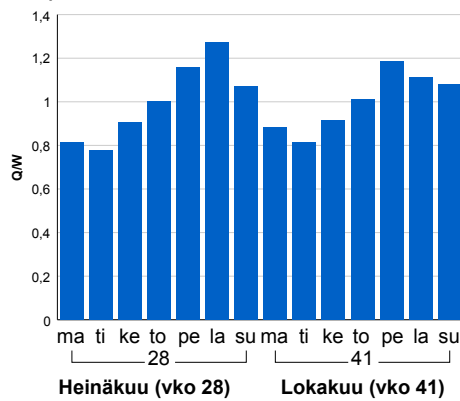


Liikenteen kehitys vv. 2014

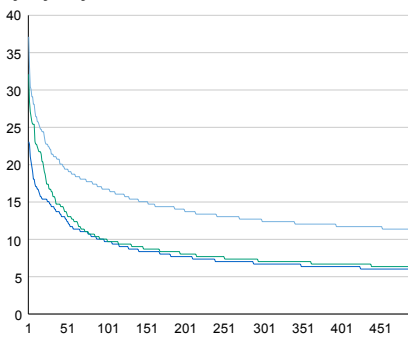


2010	2011	2012	2013	2014
166	225	291	331	299
19,3%	35,7%	29,1%	13,8%	-9,7%

Viikonpäivävaihtelut

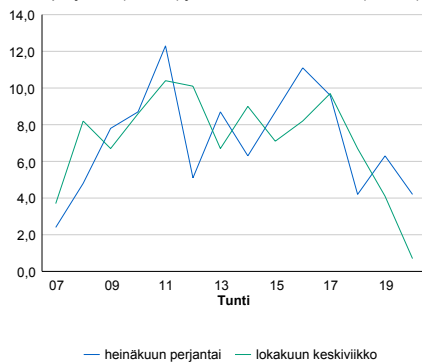


Tuntijärjestyskäyrä



Tuntivaihtelut

Heinäkuun perjantai (vko 28) ja lokakuun keskiviikko (vko 41).



— Suunta 1/KVL — Suunta 2/KVL — Yhteensä /KVL

h	q	q/KVL	h	qras	qras/KVL
1	111	37,1%	1	8	200,0%
30	64	21,4%	30	3	75,0%
100	50	16,7%	100	3	75,0%
300	37	12,4%	300	2	50,0%
500	34	11,4%	500	1	25,0%

8.04 LAM-kirja

1431 TORNIO T (VT 29)

Perustettu 27.06.2000

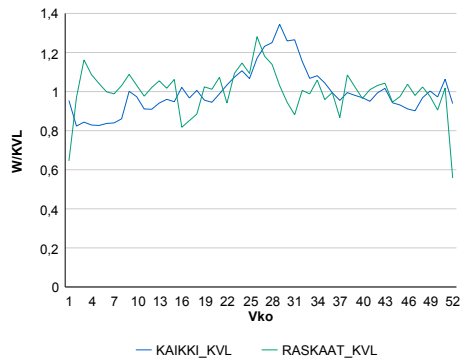
Vuoden 2014 liikennemäärät:

KVL	8 371	KVLras	412	Tieosa	3	Suunta1	Ruotsi
KAVL	8 212	KAVLras	516	Etäisyys	2510	Suunta2	Suomi
KKVL	9 706	KKVLras	435	Kaistoja	4		

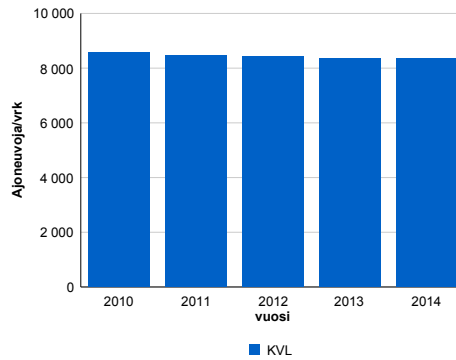
Liikenteen koostumus:

	11 HA-PA	12 KAIP	13 Linja-autot	14 KAPP	15 KATP	16 HA + PK	17 HA + AV		Kevyet ajoneuvot	Raskaat ajoneuvot
ARKILIIKENNE	91,3%	1,4%	0,3%	1,3%	3,4%	2,2%	0,3%	ARKILIIKENNE	93,7%	6,3%
KOKO VUOSI	92,4%	1,1%	0,2%	1,1%	2,5%	2,4%	0,3%	KOKO VUOSI	95,1%	4,9%

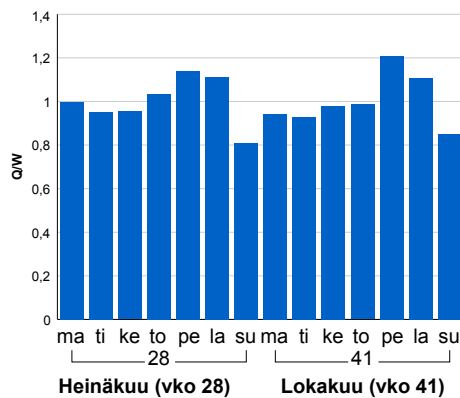
Kausivaihtelukertoimet



Liikenteen kehitys vv. 2014

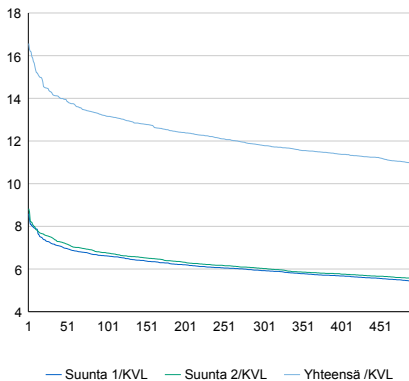


Viikonpäivävaihtelut



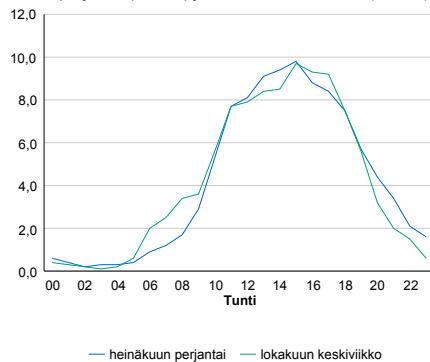
2010	2011	2012	2013	2014
8 575	8 472	8 413	8 351	8 371
-0,1%	-1,2%	-0,7%	-0,7%	0,2%

Tuntijärjestyskäyrä



Tuntivaihtelut

Heinäkuun perjantai (vko 28) ja lokakuun keskiviikko (vko 41).



h	q	q/KVL	h	qras	qras/KVL
1	1 387	16,6%	1	64	15,5%
30	1 197	14,3%	30	53	12,9%
100	1 102	13,2%	100	48	11,6%
300	988	11,8%	300	44	10,7%
500	916	10,9%	500	41	10,0%

8.04 LAM-kirja

1432 AAVASAKSA T (KT 98)

Perustettu 29.06.2000

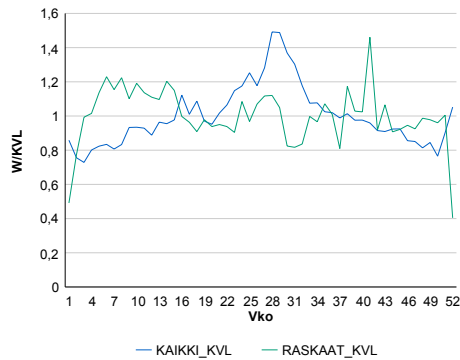
Vuoden 2014 liikennemäärät:

KVL	1 945	KVLras	97	Tieosa	1	Suunta1	Ruotsi
KAVL	1 990	KAVLras	134	Etäisyys	400	Suunta2	Suomi
KKVL	2 391	KKVLras	94	Kaistoja	2		

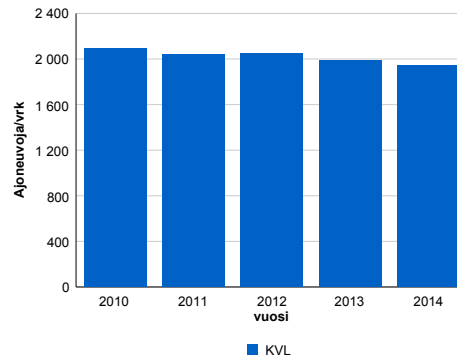
Liikenteen koostumus:

	11 HA-PA	12 KAIP	13 Linja-autot	14 KAPP	15 KATP	16 HA + PK	17 HA + AV		Kevyet ajoneuvot	Raskaat ajoneuvot
ARKILIIKENNE	90,2%	1,6%	0,2%	0,6%	4,3%	2,7%	0,4%	ARKILIIKENNE	93,3%	6,7%
KOKO VUOSI	92,0%	1,3%	0,2%	0,5%	2,9%	2,7%	0,4%	KOKO VUOSI	95,0%	5,0%

Kausivaihtelukertoimet

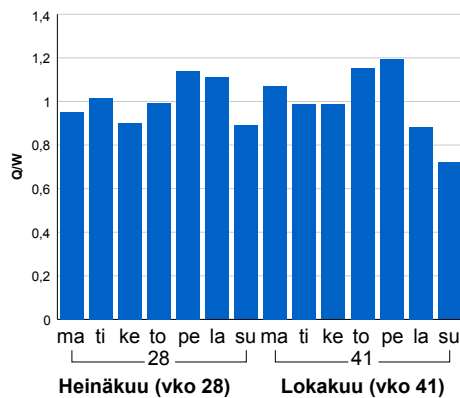


Liikenteen kehitys vv. 2014

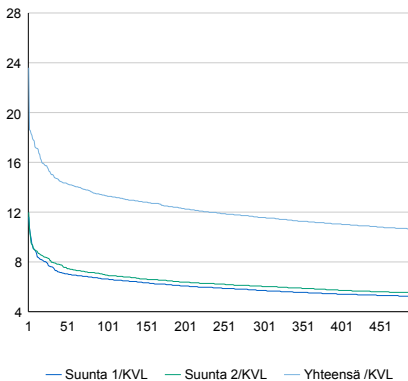


2010	2011	2012	2013	2014
2 091	2 040	2 047	1 985	1 945
-0,3%	-2,5%	0,4%	-3,1%	-2,0%

Viikonpäivävaihtelut

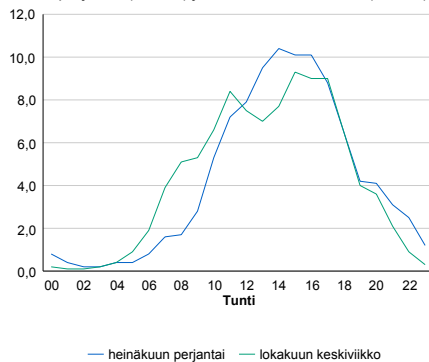


Tuntijärjestyskäyrä



Tuntivaihtelut

Heinäkuun perjantai (vko 28) ja lokakuun keskiviikko (vko 41).



h	q	q/KVL	h	qras	qras/KVL
1	459	23,6%	1	25	25,8%
30	292	15,0%	30	17	17,5%
100	259	13,3%	100	15	15,5%
300	225	11,6%	300	12	12,4%
500	206	10,6%	500	11	11,3%

8.04 LAM-kirja

1433 PELLO T (MT 937)

Perustettu 29.06.2000

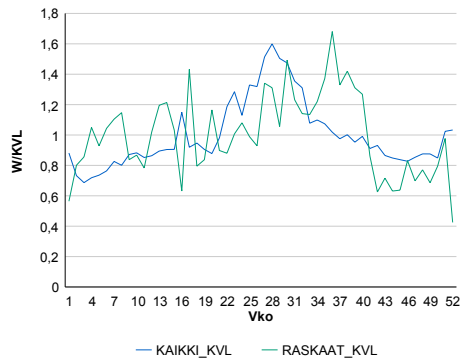
Vuoden 2014 liikennemäärät:

KVL	993	KVLras	24	Tieosa	1	Suunta1	Ruotsi
KAVL	960	KAVLras	29	Etäisyys	250	Suunta2	Suomi
KKVL	1301	KKVLras	28	Kaistoja	2		

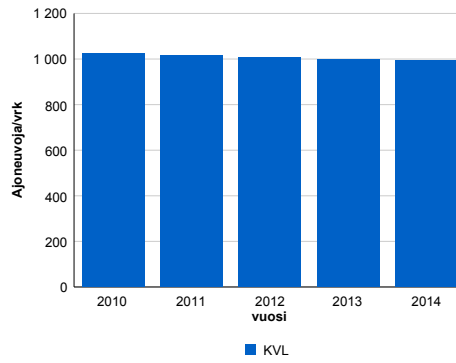
Liikenteen koostumus:

	11 HA-PA	12 KAIP	13 Linja-autot	14 KAPP	15 KATP	16 HA + PK	17 HA + AV		Kevyet ajoneuvot	Raskaat ajoneuvot
ARKILIIKENNE	94,9%	1,1%	0,1%	0,5%	1,2%	1,9%	0,2%	ARKILIIKENNE	97,0%	3,0%
KOKO VUOSI	95,5%	0,9%	0,1%	0,5%	0,9%	1,9%	0,2%	KOKO VUOSI	97,6%	2,4%

Kausivaihtelukertoimet

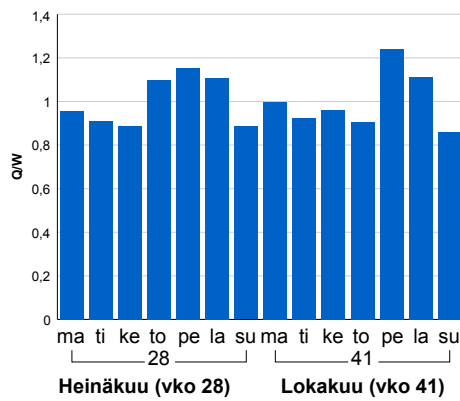


Liikenteen kehitys vv. 2014

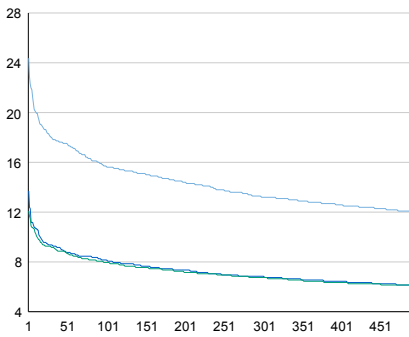


2010	2011	2012	2013	2014
1 027	1 017	1 007	996	993
-4,4%	-1,0%	-1,0%	-1,1%	-0,3%

Viikonpäivävaihtelut

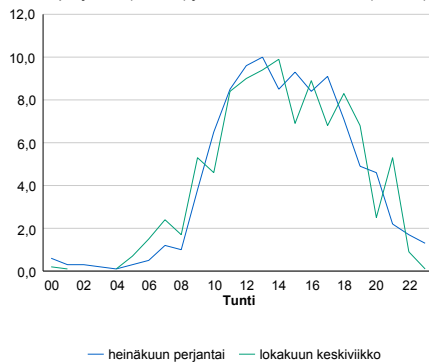


Tuntijarjestykskäyrä



Tuntivaihtelut

Heinäkuun perjantai (vko 28) ja lokakuun keskiviikko (vko 41).



h	q	q/KVL	h	qras	qras/KVL
1	242	24,4%	1	11	45,8%
30	179	18,0%	30	7	29,2%
100	156	15,7%	100	5	20,8%
300	131	13,2%	300	4	16,7%
500	119	12,0%	500	4	16,7%

8.04 LAM-kirja

1434 KOLARI T (MT 943)

Perustettu 29.06.2000

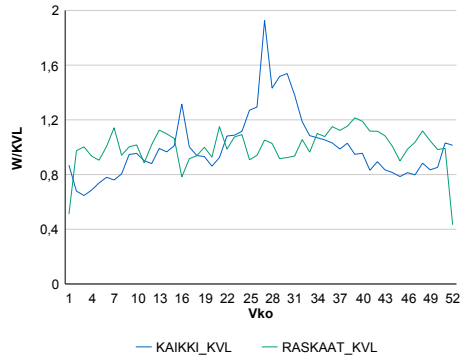
Vuoden 2014 liikennemäärät:

KVL	779	KVLras	51	Tieosa	1	Suunta1	Ruotsi
KAVL	774	KAVLras	59	Etäisyys	4900	Suunta2	Suomi
KKVL	1 012	KKVLras	51	Kaistoja	2		

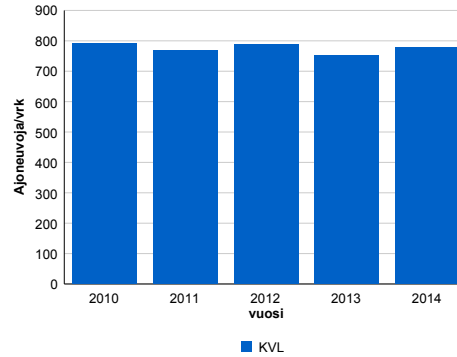
Liikenteen koostumus:

	11 HA-PA	12 KAIP	13 Linja-autot	14 KAPP	15 KATP	16 HA + PK	17 HA + AV		Kevyet ajoneuvot	Raskaat ajoneuvot
ARKILIIKENNE	89,5%	1,1%	0,2%	4,0%	2,3%	2,3%	0,5%	ARKILIIKENNE	92,3%	7,7%
KOKO VUOSI	90,5%	1,0%	0,3%	3,6%	1,7%	2,4%	0,6%	KOKO VUOSI	93,4%	6,6%

Kausivaihtelukertoimet

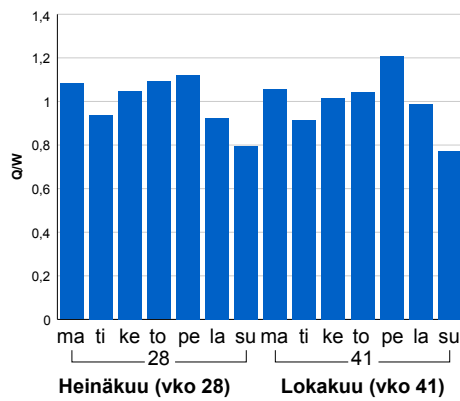


Liikenteen kehitys vv. 2014

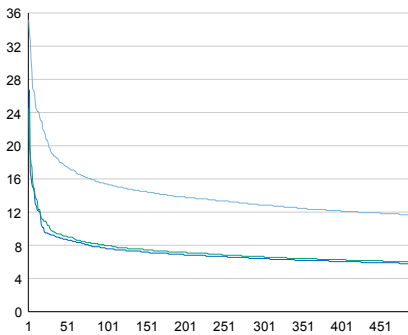


vuosi	2010	2011	2012	2013	2014
Ajoneuvoja/vrk	792	768	788	750	779
%-muutos	-3,5%	-3,1%	2,7%	-4,8%	3,8%

Viikonpäivävaihtelut

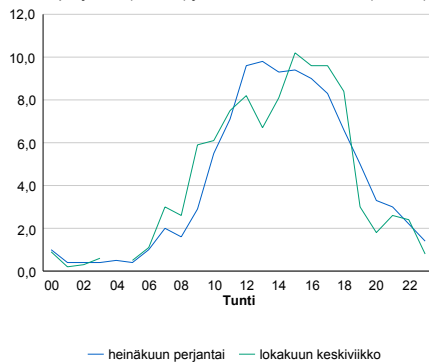


Tuntijärjestyskäyrä



Tuntivaihtelut

Heinäkuun perjantai (vko 28) ja lokakuun keskiviikko (vko 41).



h	q	q/KVL	h	qras	qras/KVL
1	274	35,2%	1	13	25,5%
30	149	19,1%	30	9	17,6%
100	120	15,4%	100	7	13,7%
300	100	12,8%	300	6	11,8%
500	91	11,7%	500	5	9,8%

8.04 LAM-kirja

1435 MUONIO T (MT 954)

Perustettu 03.07.2000

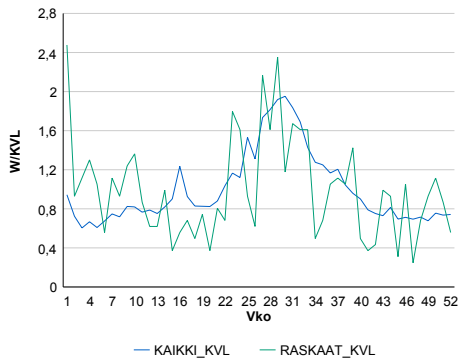
Vuoden 2014 liikennemäärät:

KVL	180	KVLras	2	Tieosa	1	Suunta1	Ruotsi
KAVL	182	KAVLras	3	Etäisyys	119	Suunta2	Suomi
KKVL	275	KKVLras	3	Kaistoja	2		

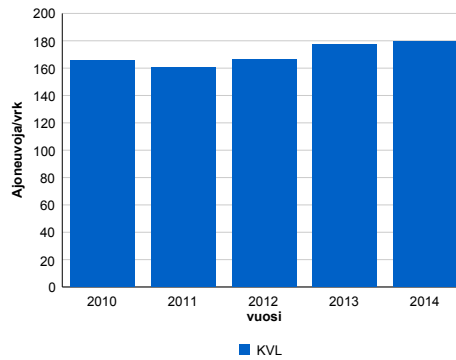
Liikenteen koostumus:

	11 HA-PA	12 KAIP	13 Linja-autot	14 KAPP	15 KATP	16 HA + PK	17 HA + AV		Kevyet ajoneuvot	Raskaat ajoneuvot
ARKILIIKENNE	93,7%	0,9%	0,1%	0,1%	0,3%	4,5%	0,3%	ARKILIIKENNE	98,5%	1,5%
KOKO VUOSI	94,4%	0,8%	0,1%	0,1%	0,2%	4,1%	0,3%	KOKO VUOSI	98,7%	1,3%

Kausivaihtelukertoimet

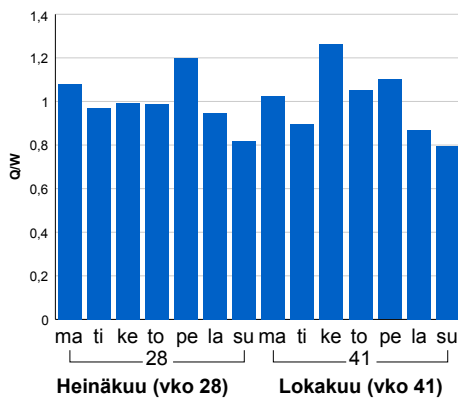


Liikenteen kehitys vv. 2014

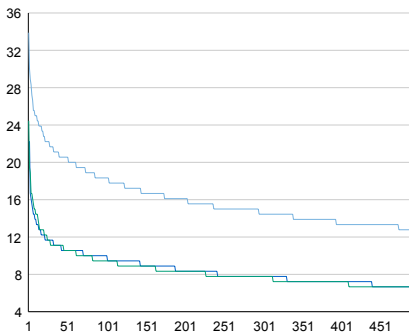


2010	2011	2012	2013	2014
165	161	166	178	180
-1,1%	-2,9%	3,3%	7,0%	1,0%

Viikonpäivävaihtelut

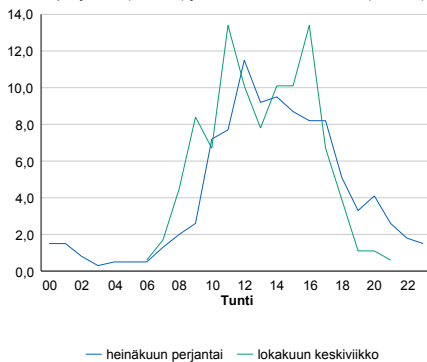


Tuntijärjestyskäyrä



Tuntivaihtelut

Heinäkuun perjantai (vko 28) ja lokakuun keskiviikko (vko 41).



h	q	q/KVL
1	61	33,9%
30	39	21,7%
100	33	18,3%
300	26	14,4%
500	23	12,8%

h	qras	qras/KVL
1	5	250,0%
30	3	150,0%
100	2	100,0%
300	1	50,0%
500	1	50,0%

8.04 LAM-kirja

1436 KARESUVANTO T (MT 959)

Perustettu 03.07.2000

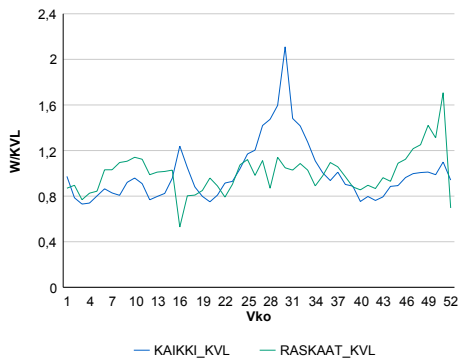
Vuoden 2014 liikennemäärät:

KVL	630	KVLRas	49	Tiesoa	1	Suunta1	Ruotsi
KAVL	615	KAVLRas	54	Etäisyys	700	Suunta2	Suomi
KKVL	832	KKVLRas	50	Kaistoja	2		

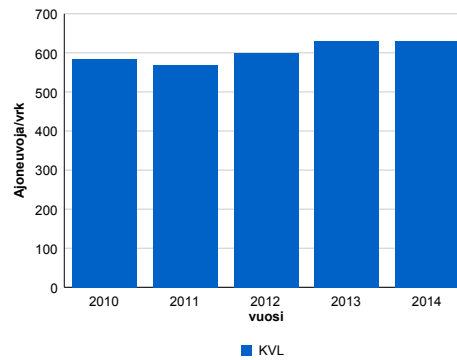
Liikenteen koostumus:

	11 HA-PA	12 KAIIP	13 Linja-autot	14 KAPP	15 KATP	16 HA + PK	17 HA + AV		Kevyet ajoneuvot	Raskaat ajoneuvot
ARKILIIKENNE	85,3%	1,9%	0,4%	4,3%	2,2%	4,8%	1,1%	ARKILIIKENNE	91,2%	8,8%
KOKO VUOSI	86,3%	1,6%	0,4%	3,8%	2,0%	4,7%	1,1%	KOKO VUOSI	92,2%	7,8%

Kausivaihtelukertoimet

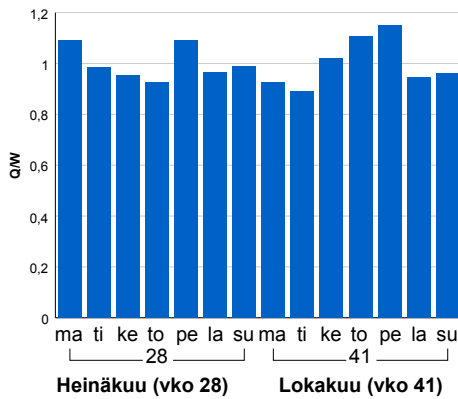


Liikenteen kehitys vv. 2014

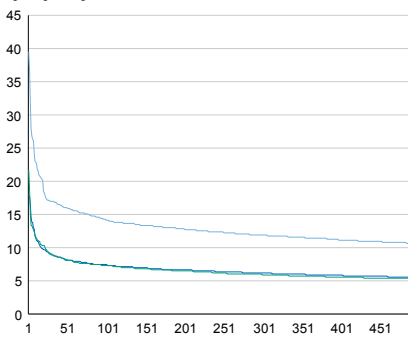


2010	2011	2012	2013	2014
585	569	600	631	630
-0,3%	-2,8%	5,4%	5,1%	0,0%

Viikonpäivävaihtelut

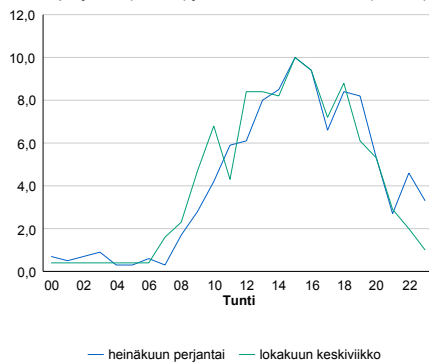


Tuntijärjestyskäyrä



Tuntivaihtelut

Heinäkuun perjantai (vko 28) ja lokakuun keskiviikko (vko 41).



h	q	q/KVL	h	qras	qras/KVL
1	249	39,5%	1	15	30,6%
30	107	17,0%	30	10	20,4%
100	89	14,1%	100	8	16,3%
300	75	11,9%	300	6	12,2%
500	67	10,6%	500	6	12,2%

8.04 LAM-kirja

1437 MP3 JOKISUU (VT 4)

Perustettu 30.01.2002

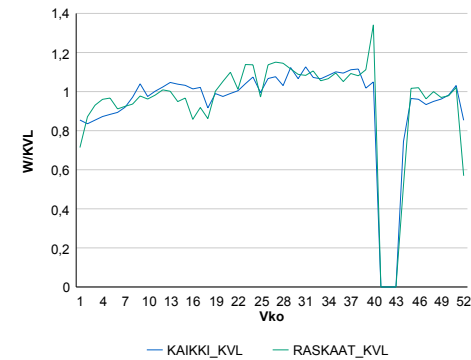
Vuoden 2014 liikennemäärät:

KVL	14 326	KVLras	1 176	Tieosa	426	Suunta1	Tornio
KAVL	15 039	KAVLras	1 475	Etäisyys	4377	Suunta2	Kemi
KKVL	15 301	KKVLras	1 284	Kaistoja	6		

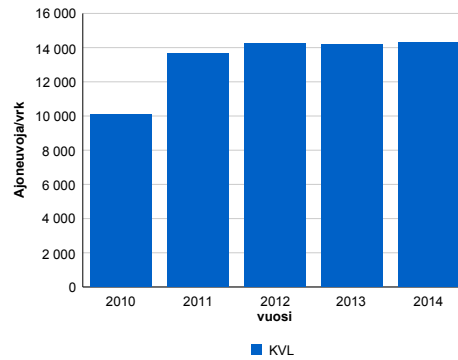
Liikenteen koostumus:

	11 HA-PA	12 KAIP	13 Linja-autot	14 KAPP	15 KATP	16 HA + PK	17 HA + AV		Kevyet ajoneuvot	Raskaat ajoneuvot
ARKILIIKENNE	87,6%	2,3%	0,4%	1,3%	5,8%	2,1%	0,5%	ARKILIIKENNE	90,2%	9,8%
KOKO VUOSI	88,8%	1,9%	0,4%	1,1%	4,8%	2,5%	0,5%	KOKO VUOSI	91,8%	8,2%

Kausivaihtelukertoimet

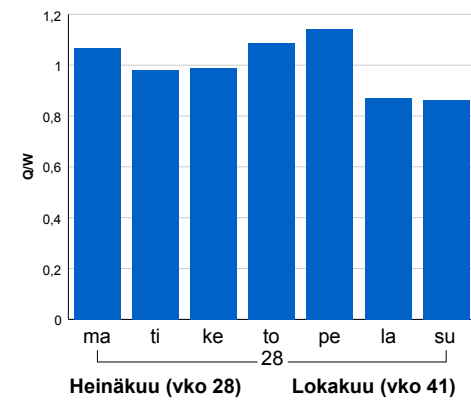


Liikenteen kehitys vv. 2014

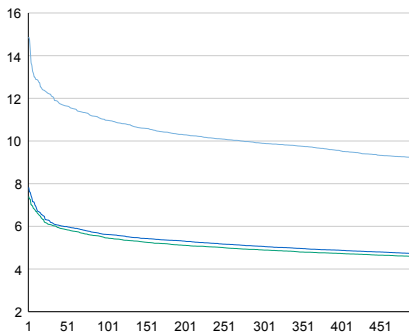


vuosi	2010	2011	2012	2013	2014
Ajoneuvoja/vrk	10 090	13 677	14 224	14 192	14 326
%	-5,2%	35,5%	4,0%	-0,2%	0,9%

Viikonpäivävaihtelut

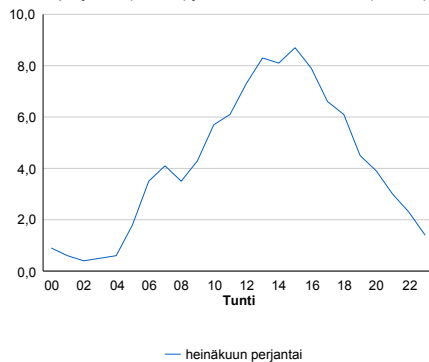


Tuntijärjestyskäyrä



Tuntivaihtelut

Heinäkuun perjantai (vko 28) ja lokakuun keskiviikko (vko 41).



h	q	q/KVL	h	qras	qras/KVL
1	2 131	14,9%	1	141	12,0%
30	1 734	12,1%	30	124	10,5%
100	1 572	11,0%	100	116	9,9%
300	1 417	9,9%	300	107	9,1%
500	1 319	9,2%	500	102	8,7%

8.04 LAM-kirja

1438 MP2 JOKISUU (VT 4)

Perustettu 30.01.2002

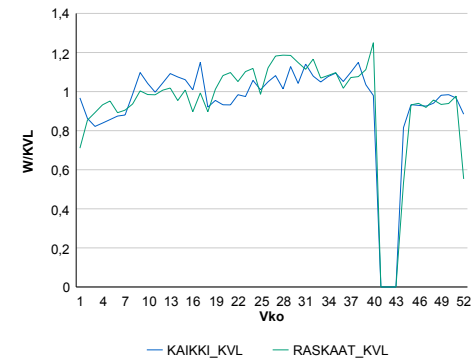
Vuoden 2014 liikennemäärät:

KVL	4 510	KVLras	480	Tieosa	426	Suunta1	Tornio
KAVL	4 501	KAVLras	583	Etäisyys	4934	Suunta2	Kemi
KKVL	4 778	KKVLras	534	Kaistoja	6		

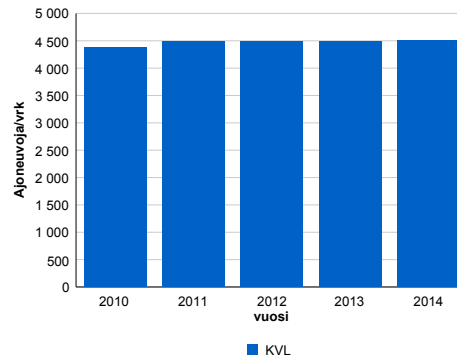
Liikenteen koostumus:

	11 HA-PA	12 KAIP	13 Linja-autot	14 KAPP	15 KATP	16 HA + PK	17 HA + AV		Kevyet ajoneuvot	Raskaat ajoneuvot
ARKILIIKENNE	83,9%	2,7%	0,3%	1,8%	8,1%	2,5%	0,6%	ARKILIIKENNE	87,0%	13,0%
KOKO VUOSI	85,6%	2,4%	0,3%	1,5%	6,4%	3,0%	0,7%	KOKO VUOSI	89,4%	10,6%

Kausivaihtelukertoimet

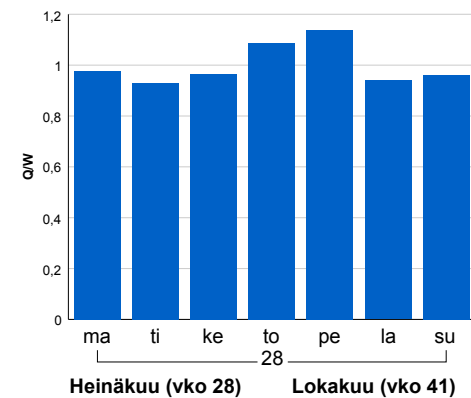


Liikenteen kehitys vv. 2014

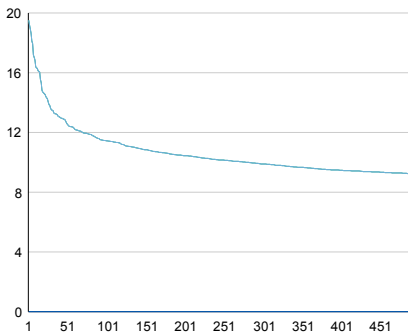


2010	2011	2012	2013	2014
4 378	4 479	4 493	4 480	4 510
21,6%	2,3%	0,3%	-0,3%	0,7%

Viikonpäivävaihtelut

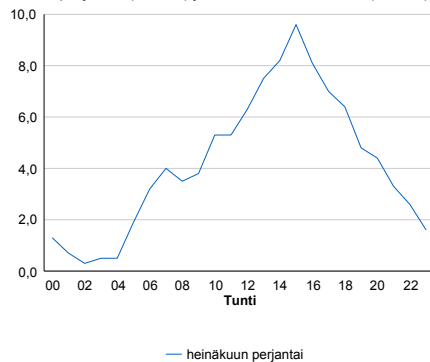


Tuntijärjestyskäyrä



Tuntivaihtelut

Heinäkuun perjantai (vko 28) ja lokakuun keskiviikko (vko 41).



— Suunta 1/KVL — Suunta 2/KVL — Yhteensä /KVL

h	q	q/KVL
1	880	19,5%
30	610	13,5%
100	516	11,4%
300	446	9,9%
500	415	9,2%

h	qras	qras/KVL
1	68	14,2%
30	58	12,1%
100	53	11,0%
300	47	9,8%
500	44	9,2%

8.04 LAM-kirja

1439 LUUKKAANKANGAS (VT 29)

Perustettu 14.11.2001

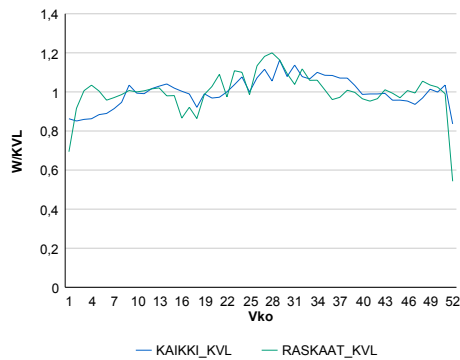
Vuoden 2014 liikennemäärät:

KVL	9 490	KVLras	871	Tieosa	1	Suunta1	Tornio
KAVL	9 874	KAVLras	1 084	Etäisyys	4688	Suunta2	Kemi
KKVL	10 242	KKVLras	949	Kaistoja	4		

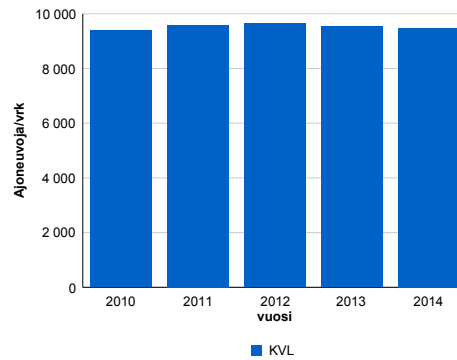
Liikenteen koostumus:

	11 HA-PA	12 KAIIP	13 Linja-autot	14 KAPP	15 KATP	16 HA + PK	17 HA + AV		Kevyet ajoneuvot	Raskaat ajoneuvot
ARKILIIKENNE	86,7%	2,5%	0,5%	1,8%	6,2%	1,9%	0,5%	ARKILIIKENNE	89,0%	11,0%
KOKO VUOSI	88,1%	2,1%	0,4%	1,5%	5,1%	2,2%	0,5%	KOKO VUOSI	90,8%	9,2%

Kausivaihtelukertoimet

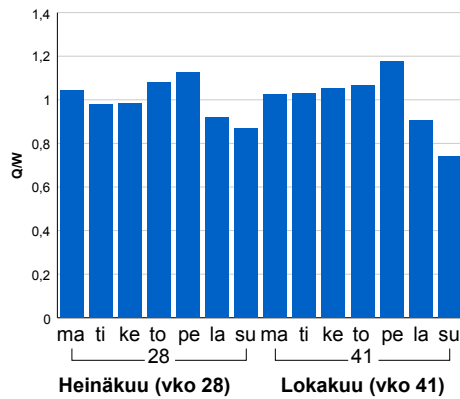


Liikenteen kehitys vv. 2014

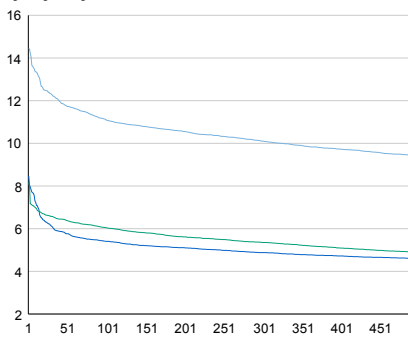


2010	2011	2012	2013	2014
9 389	9 580	9 645	9 538	9 490
2,6%	2,0%	0,7%	-1,1%	-0,5%

Viikonpäivävaihtelut

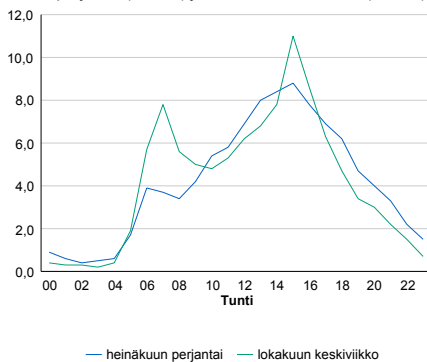


Tuntijärjestyskäyrä



Tuntivaihtelut

Heinäkuun perjantai (vko 28) ja lokakuun keskiviikko (vko 41).



h	q	q/KVL	h	qras	qras/KVL
1	1 371	14,4%	1	105	12,1%
30	1 168	12,3%	30	93	10,7%
100	1 054	11,1%	100	87	10,0%
300	959	10,1%	300	81	9,3%
500	894	9,4%	500	78	9,0%

8.04 LAM-kirja

1440 MP1c TORNIO (VT 29)

Perustettu 30.01.2002

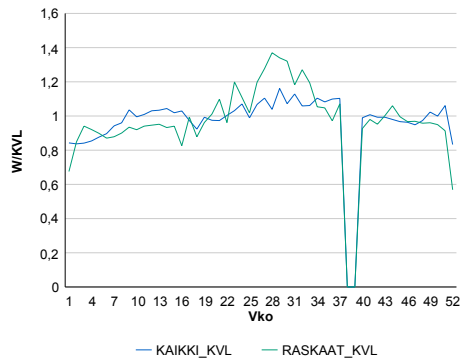
Vuoden 2014 liikennemäärät:

KVL	4 632	KVLRas	504	Tieosa	2	Suunta1	Tornio
KAVL	4 836	KAVLRas	611	Etäisyys	3350	Suunta2	Kemi
KKVL	4 966	KKVLRas	601	Kaistoja	4		

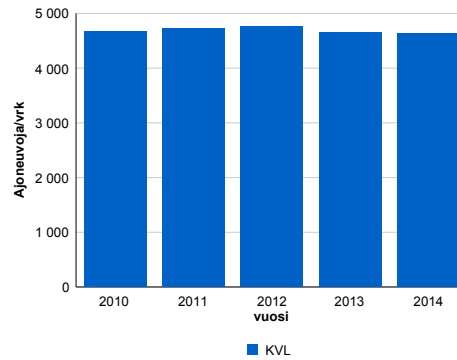
Liikenteen koostumus:

	11 HA-PA	12 KAIP	13 Linja-autot	14 KAPP	15 KATP	16 HA + PK	17 HA + AV		Kevyet ajoneuvot	Raskaat ajoneuvot
ARKILIIKENNE	83,9%	2,6%	1,0%	1,7%	7,3%	2,8%	0,6%	ARKILIIKENNE	87,4%	12,6%
KOKO VUOSI	85,5%	2,3%	1,0%	1,5%	6,1%	3,0%	0,6%	KOKO VUOSI	89,1%	10,9%

Kausivaihtelukertoimet

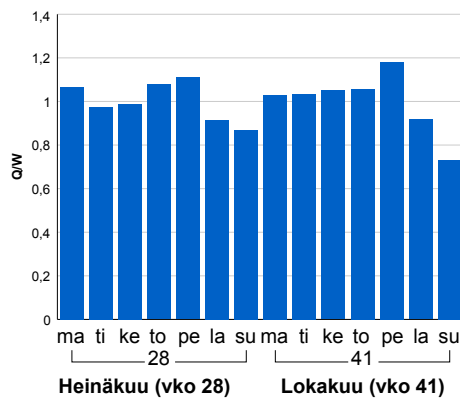


Liikenteen kehitys vv. 2014

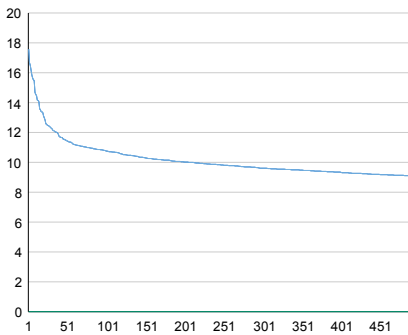


2010	2011	2012	2013	2014
4 668	4 721	4 759	4 660	4 632
2,9%	1,1%	0,8%	-2,1%	-0,6%

Viikonpäivävaihtelut

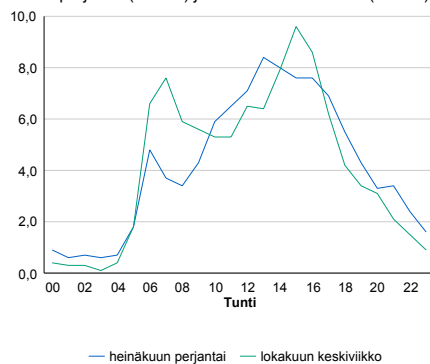


Tuntijärjestyskäyrä



Tuntivaihtelut

Heinäkuun perjantai (vko 28) ja lokakuun keskiviikko (vko 41).



— Suunta 1/KVL — Suunta 2/KVL — Yhteensä /KVL

h	q	q/KVL
1	814	17,6%
30	569	12,3%
100	498	10,8%
300	445	9,6%
500	421	9,1%

h	qras	qras/KVL
1	69	13,7%
30	60	11,9%
100	54	10,7%
300	48	9,5%
500	45	8,9%

8.04 LAM-kirja

1441 MP1a,b TORNIO (VT 29)

Perustettu 30.01.2002

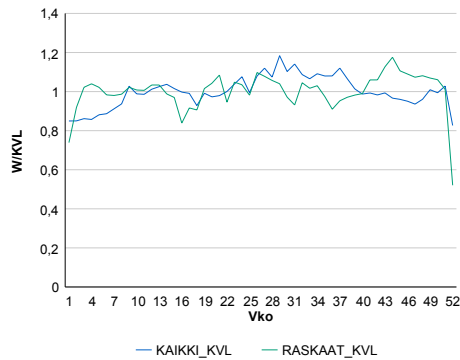
Vuoden 2014 liikennemäärät:

KVL	9 793	KVLras	845	Tieosa	2	Suunta1	Tornio
KAVL	10 220	KAVLras	1 070	Etäisyys	3500	Suunta2	Kemi
KKVL	10 617	KKVLras	859	Kaistoja	4		

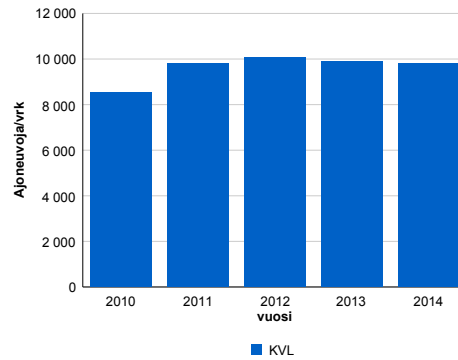
Liikenteen koostumus:

	11 HA-PA	12 KAIP	13 Linja-autot	14 KAPP	15 KATP	16 HA + PK	17 HA + AV		Kevyet ajoneuvot	Raskaat ajoneuvot
ARKILIIKENNE	87,4%	2,1%	0,4%	1,7%	6,3%	1,8%	0,3%	ARKILIIKENNE	89,5%	10,5%
KOKO VUOSI	88,8%	1,7%	0,4%	1,5%	5,1%	2,2%	0,3%	KOKO VUOSI	91,4%	8,6%

Kausivaihtelukertoimet

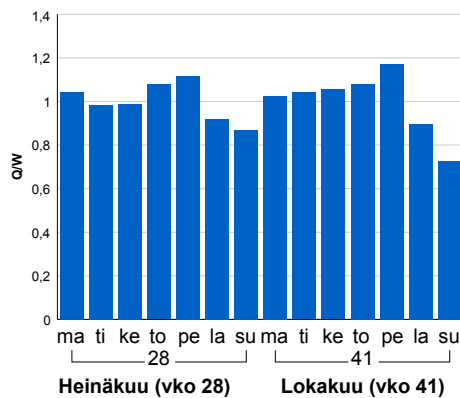


Liikenteen kehitys vv. 2014

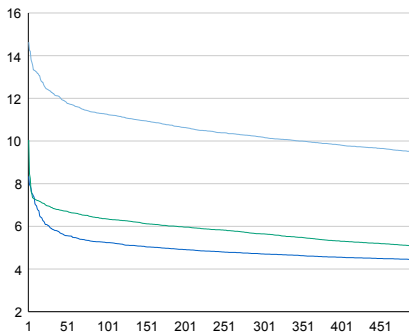


2010	2011	2012	2013	2014
8 543	9 824	10 049	9 886	9 793
-9,1%	15,0%	2,3%	-1,6%	-0,9%

Viikonpäivävaihtelut

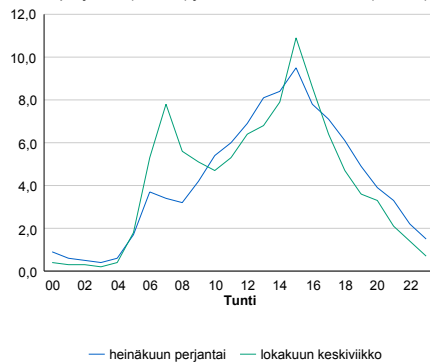


Tuntijärjestyskäyrä



Tuntivaihtelut

Heinäkuun perjantai (vko 28) ja lokakuun keskiviikko (vko 41).



h	q	q/KVL	h	qras	qras/KVL
1	1 433	14,6%	1	111	13,1%
30	1 202	12,3%	30	93	11,0%
100	1 103	11,3%	100	88	10,4%
300	997	10,2%	300	81	9,6%
500	927	9,5%	500	77	9,1%

8.04 LAM-kirja

1442 NÄÄTÄMÖ T (MT 971)

Perustettu 05.09.2002

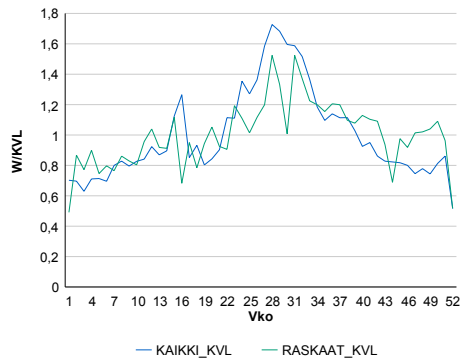
Vuoden 2014 liikennemäärät:

KVL	492	KVLras	22	Tieosa	18	Suunta1	Norja
KAVL	412	KAVLras	26	Etäisyys	6200	Suunta2	Suomi
KKVL	698	KKVLras	27	Kaistoja	2		

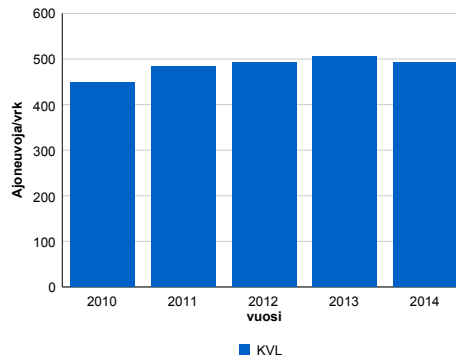
Liikenteen koostumus:

	11 HA-PA	12 KAIP	13 Linja-autot	14 KAPP	15 KATP	16 HA + PK	17 HA + AV		Kevyet ajoneuvot	Raskaat ajoneuvot
ARKILIIKENNE	89,2%	1,8%	0,4%	2,6%	1,5%	3,6%	1,0%	ARKILIIKENNE	93,8%	6,2%
KOKO VUOSI	91,0%	1,4%	0,4%	1,7%	1,0%	3,6%	0,8%	KOKO VUOSI	95,4%	4,6%

Kausivaihtelukertoimet

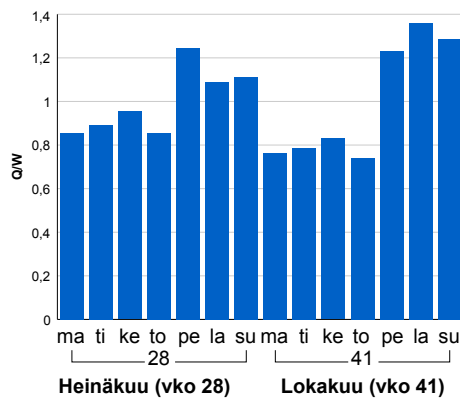


Liikenteen kehitys vv. 2014

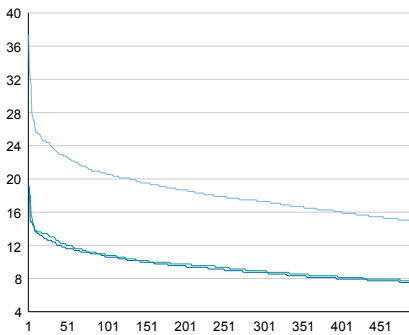


2010	2011	2012	2013	2014
449	484	492	506	492
7,0%	7,8%	1,7%	2,8%	-2,8%

Viikonpäivävaihtelut

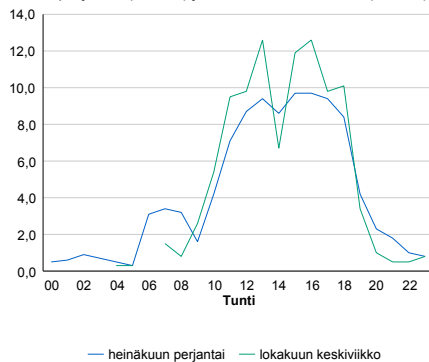


Tuntijärjestyskäyrä



Tuntivaihtelut

Heinäkuun perjantai (vko 28) ja lokakuun keskiviikko (vko 41).



h	q	q/KVL	h	qras	qras/KVL
1	184	37,4%	1	13	59,1%
30	118	24,0%	30	7	31,8%
100	102	20,7%	100	5	22,7%
300	85	17,3%	300	4	18,2%
500	74	15,0%	500	4	18,2%

8.04 LAM-kirja

1443 NUORGAM T (MT 970)

Perustettu 07.09.2002

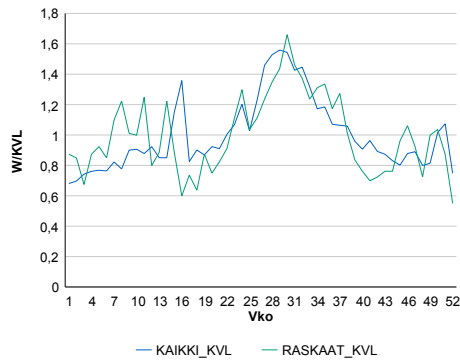
Vuoden 2014 liikennemäärät:

KVL	655	KVLras	11	Tieosa	22	Suunta1	Norja
KAVL	627	KAVLras	12	Etäisyys	2330	Suunta2	Suomi
KKVL	860	KKVLras	15	Kaistoja	2		

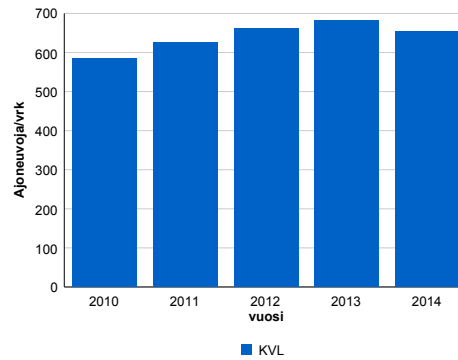
Liikenteen koostumus:

	11 HA-PA	12 KAIP	13 Linja-autot	14 KAPP	15 KATP	16 HA + PK	17 HA + AV		Kevyet ajoneuvot	Raskaat ajoneuvot
ARKILIIKENNE	94,0%	1,2%	0,3%	0,1%	0,2%	3,5%	0,5%	ARKILIIKENNE	98,1%	1,9%
KOKO VUOSI	94,4%	1,1%	0,3%	0,1%	0,2%	3,3%	0,5%	KOKO VUOSI	98,3%	1,7%

Kausivaihtelukertoimet

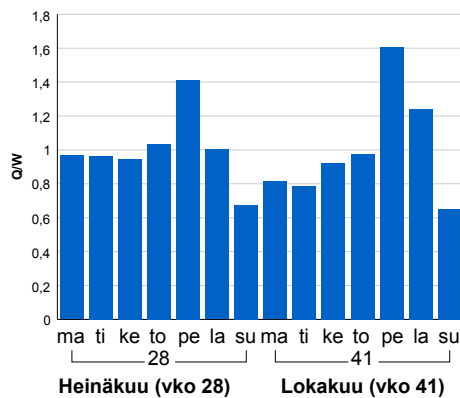


Liikenteen kehitys vv. 2014

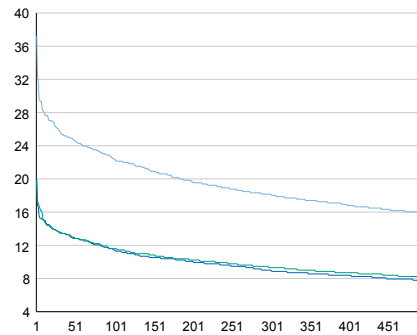


vuosi	2010	2011	2012	2013	2014
Ajoneuvoja/vrk	584	626	662	682	655
%	11,3%	7,3%	5,8%	3,0%	-4,0%

Viikonpäivävaihtelut

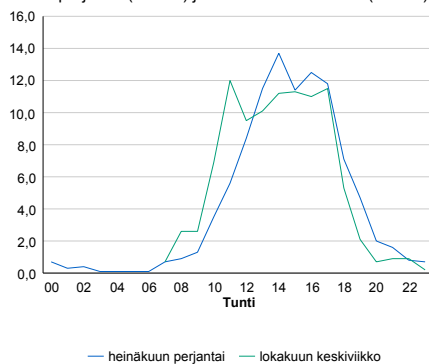


Tuntijärjestyskäyrä



Tuntivaihtelut

Heinäkuun perjantai (vko 28) ja lokakuun keskiviikko (vko 41).



h	q	q/KVL	h	qras	qras/KVL
1	244	37,3%	1	7	63,6%
30	169	25,8%	30	4	36,4%
100	147	22,4%	100	3	27,3%
300	119	18,2%	300	2	18,2%
500	104	15,9%	500	2	18,2%

8.04 LAM-kirja

1444 UTSJOKI T (VT 4)

Perustettu 15.09.2002

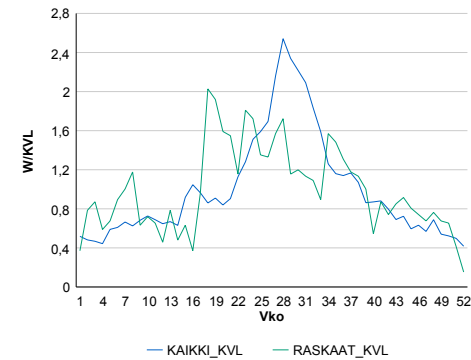
Vuoden 2014 liikennemäärät:

KVL	152	KVLras	7	Tieosa	582	Suunta1	Norja
KAVL	151	KAVLras	8	Etäisyys	5750	Suunta2	Suomi
KKVL	272	KKVLras	9	Kaistoja	2		

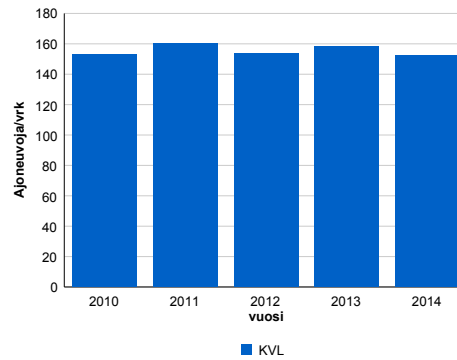
Liikenteen koostumus:

	11 HA-PA	12 KAIP	13 Linja-autot	14 KAPP	15 KATP	16 HA + PK	17 HA + AV		Kevyet ajoneuvot	Raskaat ajoneuvot
ARKILIIKENNE	90,1%	1,6%	0,2%	2,6%	0,6%	3,8%	1,1%	ARKILIIKENNE	95,0%	5,0%
KOKO VUOSI	90,4%	1,4%	0,2%	2,2%	0,5%	4,2%	1,1%	KOKO VUOSI	95,7%	4,3%

Kausivaihtelukertoimet

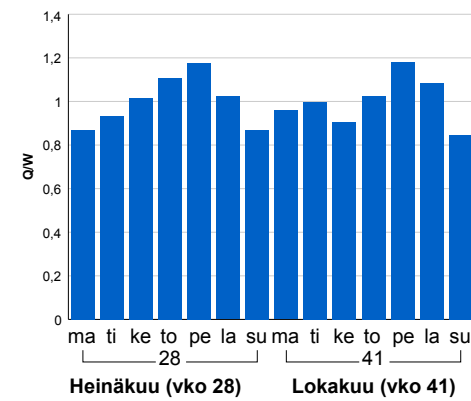


Liikenteen kehitys vv. 2014

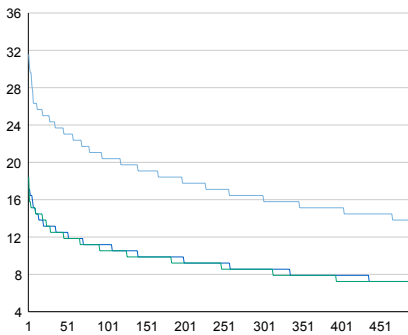


vuosi	2010	2011	2012	2013	2014
Ajoneuvoja/vrk	153	160	154	158	152
% muut.	2,1%	4,5%	-4,1%	3,0%	-3,8%

Viikonpäivävaihtelut

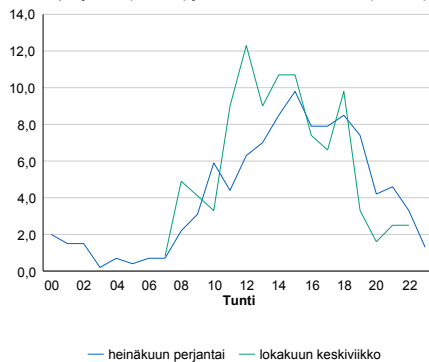


Tuntijärjestyskäyrä



Tuntivaihtelut

Heinäkuun perjantai (vko 28) ja lokakuun keskiviikko (vko 41).



h	q	q/KVL	h	qras	qras/KVL
1	48	31,6%	1	6	85,7%
30	37	24,3%	30	3	42,9%
100	31	20,4%	100	3	42,9%
300	25	16,4%	300	2	28,6%
500	21	13,8%	500	1	14,3%

8.04 LAM-kirja

1445 KARIGASNIEMI T (KT 92)

Perustettu 20.09.2002

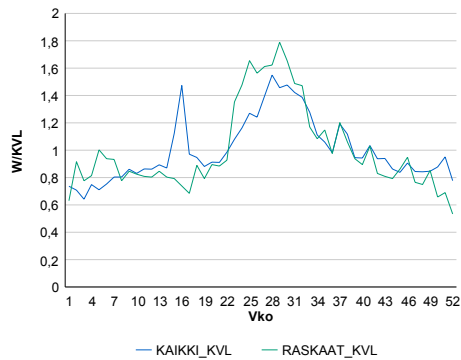
Vuoden 2014 liikennemäärät:

KVL	705	KVLras	27	Tieosa	12	Suunta1	Norja
KAVL	676	KAVLras	30	Etäisyys	5200	Suunta2	Suomi
KKVL	913	KKVLras	39	Kaistoja	2		

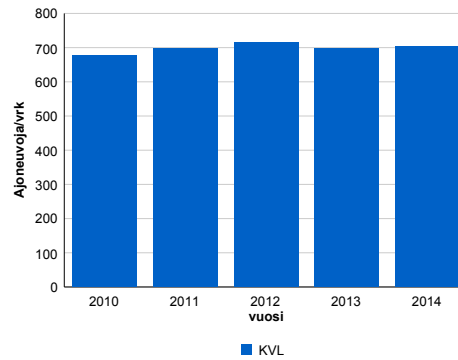
Liikenteen koostumus:

	11 HA-PA	12 KAIP	13 Linja-autot	14 KAPP	15 KATP	16 HA + PK	17 HA + AV		Kevyet ajoneuvot	Raskaat ajoneuvot
ARKILIIKENNE	92,5%	2,0%	0,8%	0,9%	0,6%	2,6%	0,5%		95,6%	4,4%
KOKO VUOSI	93,2%	1,8%	0,7%	0,7%	0,5%	2,6%	0,5%		96,2%	3,8%

Kausivaihtelukertoimet

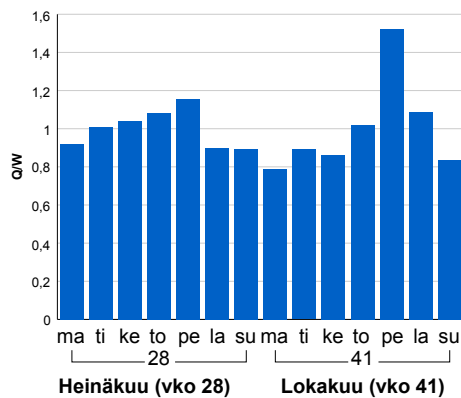


Liikenteen kehitys vv. 2014

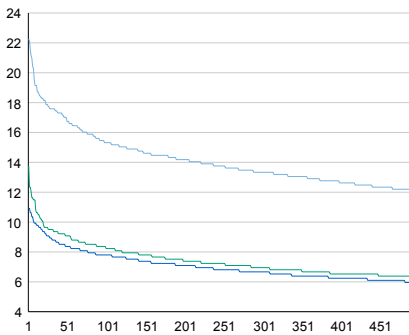


vuosi	2010	2011	2012	2013	2014
Ajoneuvoja/vrk	677	698	714	696	705
%	7,2%	3,2%	2,3%	-2,4%	1,2%

Viikonpäivävaihtelut

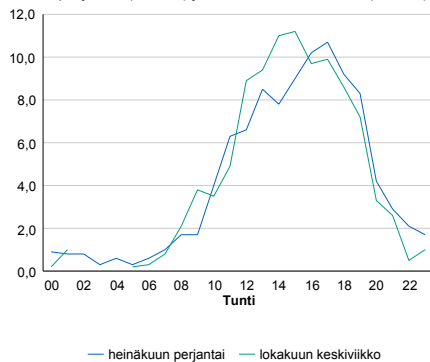


Tuntijärjestyskäyrä



Tuntivaihtelut

Heinäkuun perjantai (vko 28) ja lokakuun keskiviikko (vko 41).



— Suunta 1/KVL — Suunta 2/KVL — Yhteensä /KVL

h	q	q/KVL
1	157	22,3%
30	124	17,6%
100	108	15,3%
300	94	13,3%
500	85	12,1%

h	qras	qras/KVL
1	11	40,7%
30	8	29,6%
100	6	22,2%
300	5	18,5%
500	4	14,8%

8.04 LAM-kirja

1446 KIVILOMPOLO T (KT 93)

Perustettu 19.09.2002

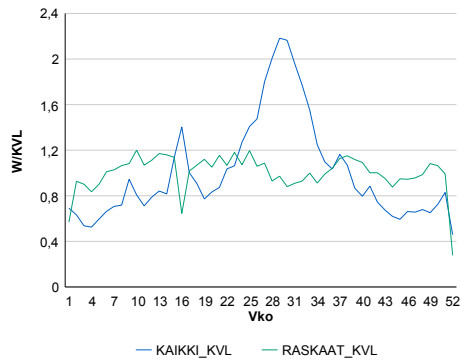
Vuoden 2014 liikennemäärät:

KVL	399	KVLras	73	Tieosa	12	Suunta1	Norja
KAVL	384	KAVLras	81	Etäisyys	4368	Suunta2	Suomi
KKVL	643	KKVLras	73	Kaistoja	2		

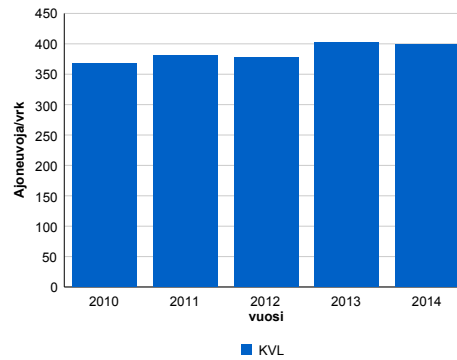
Liikenteen koostumus:

	11 HA-PA	12 KAIP	13 Linja-autot	14 KAPP	15 KATP	16 HA + PK	17 HA + AV		Kevyet ajoneuvot	Raskaat ajoneuvot
ARKILIIKENNE	71,2%	2,0%	0,6%	14,3%	4,2%	5,8%	1,9%		78,9%	21,1%
KOKO VUOSI	74,0%	1,9%	0,5%	12,1%	3,7%	6,0%	1,8%		81,8%	18,2%

Kausivaihtelukertoimet

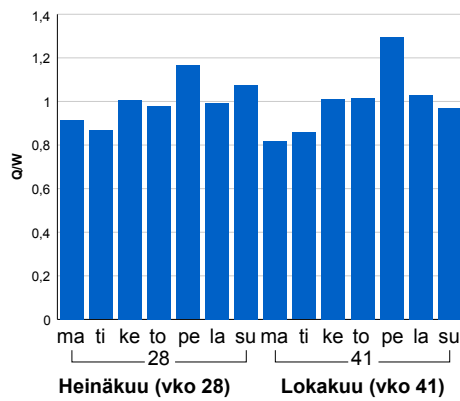


Liikenteen kehitys vv. 2014

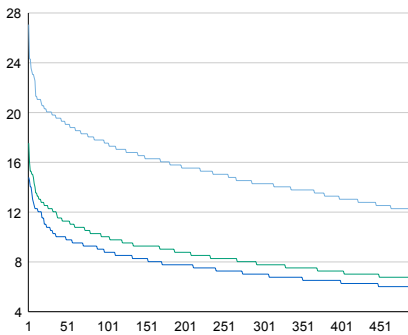


vuosi	2010	2011	2012	2013	2014
Ajoneuvoja/vrk	368	381	377	402	399
% muut.	5,5%	3,4%	-1,0%	6,6%	-0,7%

Viikonpäivävaihtelut

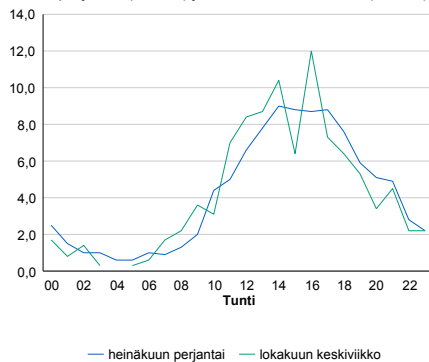


Tuntijärjestyskäyrä



Tuntivaihtelut

Heinäkuun perjantai (vko 28) ja lokakuun keskiviikko (vko 41).



h	q	q/KVL	h	qras	qras/KVL
1	108	27,1%	1	35	47,9%
30	80	20,0%	30	12	16,4%
100	70	17,5%	100	10	13,7%
300	57	14,3%	300	8	11,0%
500	48	12,0%	500	7	9,6%

8.04 LAM-kirja

1447 Kilpisjärvi T (VT 21)

Perustettu 08.09.2006

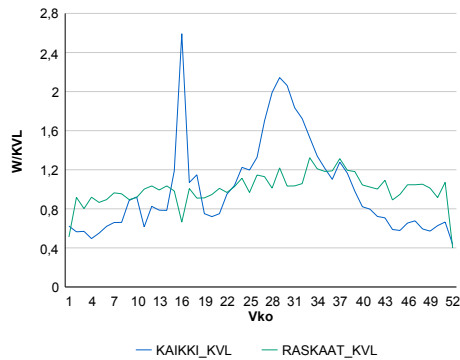
Vuoden 2014 liikennemäärät:

KVL	545	KVLras	74	Tieosa	238	Suunta1	Norja
KAVL	445	KAVLras	89	Etäisyys	125	Suunta2	Kilpisjärvi
KKVL	850	KKVLras	82	Kaistoja	2		

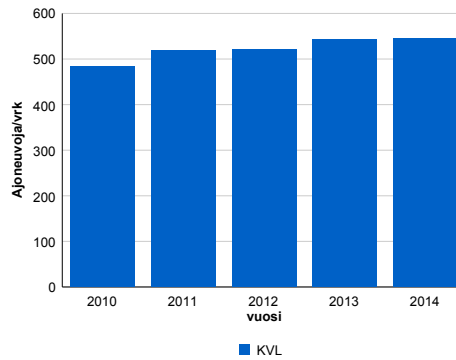
Liikenteen koostumus:

	11 HA-PA	12 KAIP	13 Linja-autot	14 KAPP	15 KATP	16 HA + PK	17 HA + AV		Kevyet ajoneuvot	Raskaat ajoneuvot
ARKILIIKENNE	74,3%	2,3%	0,7%	12,7%	4,4%	3,9%	1,7%		79,9%	20,1%
KOKO VUOSI	79,7%	1,8%	0,6%	8,5%	2,8%	5,0%	1,7%		86,4%	13,6%

Kausivaihtelukertoimet

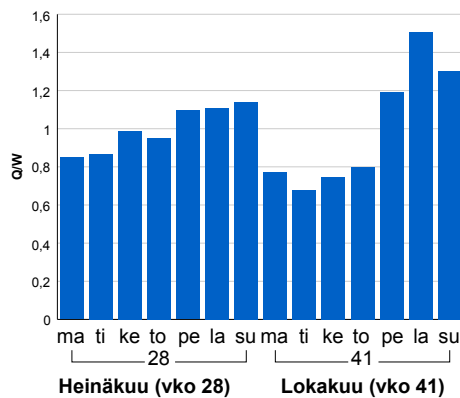


Liikenteen kehitys vv. 2014

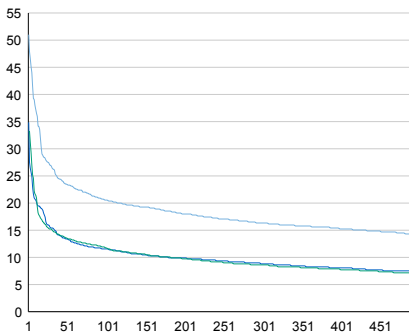


vuosi	2010	2011	2012	2013	2014
Ajoneuvoja/vrk	484	519	521	544	545
%	4,9%	7,2%	0,4%	4,3%	0,2%

Viikonpäivävaihtelut

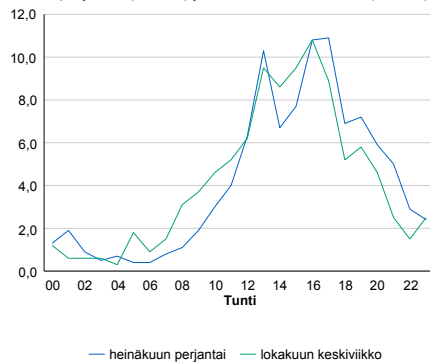


Tuntijärjestyskäyrä



Tuntivaihtelut

Heinäkuun perjantai (vko 28) ja lokakuun keskiviikko (vko 41).



h	q	q/KVL	h	qras	qras/KVL
1	278	51,0%	1	17	23,0%
30	146	26,8%	30	13	17,6%
100	112	20,6%	100	11	14,9%
300	89	16,3%	300	9	12,2%
500	77	14,1%	500	8	10,8%

8.04 LAM-kirja

1448 TORVINEN (VT 4)

Perustettu 15.09.2006

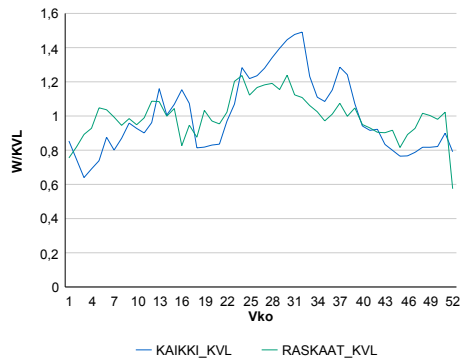
Vuoden 2014 liikennemäärät:

KVL	1 548	KVLras	202	Tieosa	517	Suunta1	Sodankylä
KAVL	1 508	KAVLras	246	Etäisyys	11153	Suunta2	Rovaniemi
KKVL	1 981	KKVLras	228	Kaistoja	2		

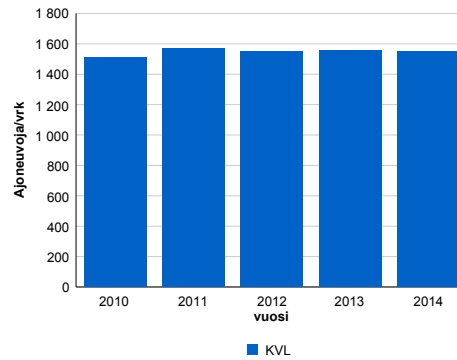
Liikenteen koostumus:

	11 HA-PA	12 KAIP	13 Linja-autot	14 KAPP	15 KATP	16 HA + PK	17 HA + AV		Kevyet ajoneuvot	Raskaat ajoneuvot
ARKILIIKENNE	77,9%	3,6%	1,8%	2,0%	8,9%	4,3%	1,5%	ARKILIIKENNE	83,7%	16,3%
KOKO VUOSI	80,7%	3,0%	1,9%	1,7%	6,4%	4,8%	1,5%	KOKO VUOSI	87,0%	13,0%

Kausivaihtelukertoimet

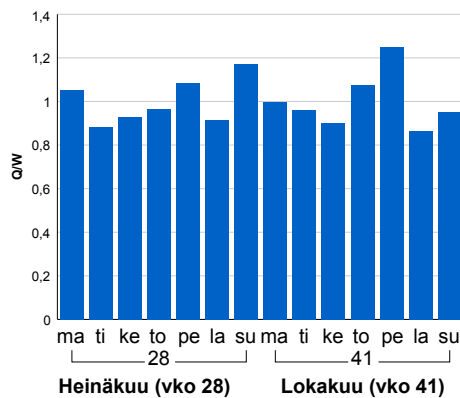


Liikenteen kehitys vv. 2014

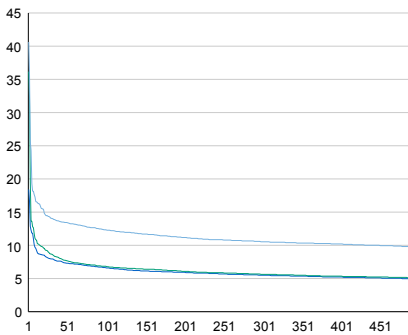


2010	2011	2012	2013	2014
1 508	1 570	1 547	1 554	1 548
3,1%	4,1%	-1,5%	0,5%	-0,4%

Viikonpäivävaihtelut

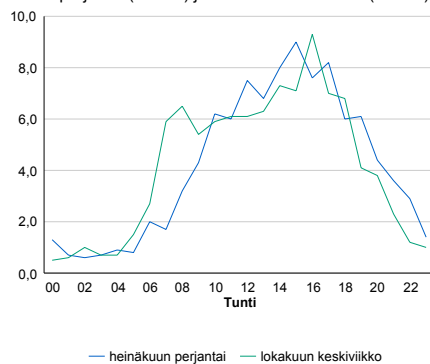


Tuntijärjestyskäyrä



Tuntivaihtelut

Heinäkuun perjantai (vko 28) ja lokakuun keskiviikko (vko 41).



h	q	q/KVL	h	qras	qras/KVL
1	629	40,6%	1	33	16,3%
30	218	14,1%	30	26	12,9%
100	191	12,3%	100	23	11,4%
300	163	10,5%	300	20	9,9%
500	151	9,8%	500	19	9,4%

8.04 LAM-kirja

1449 Yläpostojoki (VT 4)

Perustettu 27.10.2006

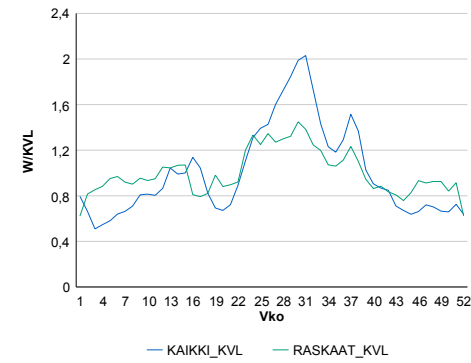
Vuoden 2014 liikennemäärät:

KVL	1 048	KVLras	138	Tieosa	531	Suunta1	Ivalo
KAVL	998	KAVLras	160	Etäisyys	2960	Suunta2	Sodankylä
KKVL	1 608	KKVLras	174	Kaistoja	2		

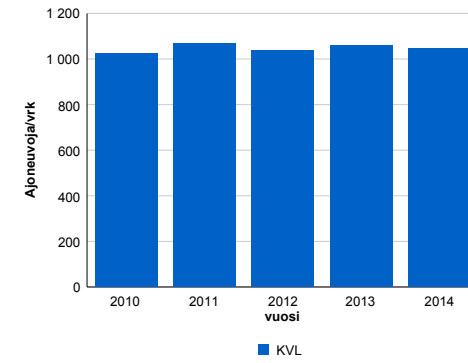
Liikenteen koostumus:

	11 HA-PA	12 KAIP	13 Linja-autot	14 KAPP	15 KATP	16 HA + PK	17 HA + AV		Kevyet ajoneuvot	Raskaat ajoneuvot
ARKILIIKENNE	74,8%	5,0%	1,6%	2,5%	6,9%	6,9%	2,3%	ARKILIIKENNE	84,0%	16,0%
KOKO VUOSI	77,4%	4,4%	1,5%	2,1%	5,1%	7,1%	2,3%	KOKO VUOSI	86,8%	13,2%

Kausivaihtelukertoimet

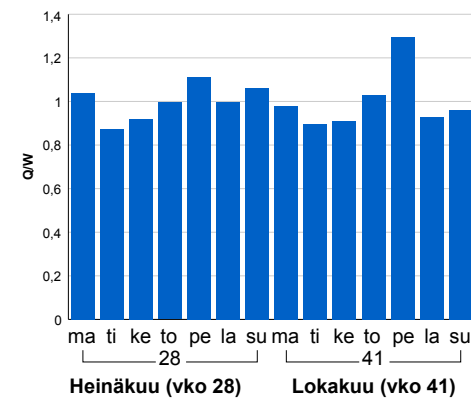


Liikenteen kehitys vv. 2014

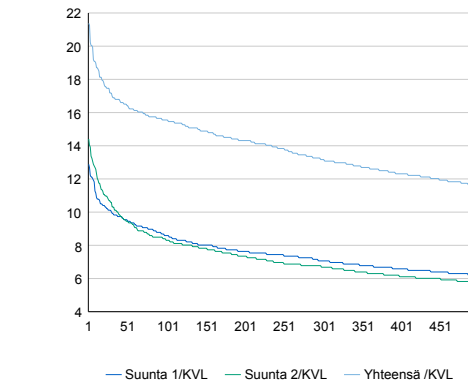


2010	2011	2012	2013	2014
1 026	1 068	1 039	1 058	1 048
1,2%	4,0%	-2,6%	1,8%	-0,9%

Viikonpäivävaihtelut

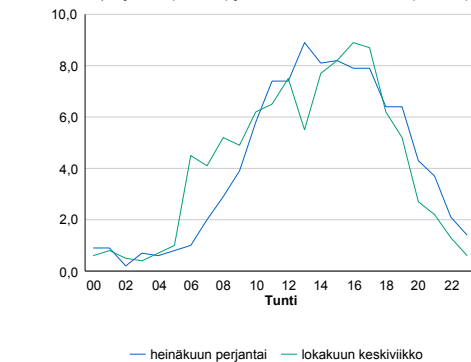


Tuntijärjestyskäyrä



Tuntivaihtelut

Heinäkuun perjantai (vko 28) ja lokakuun keskiviikko (vko 41).



h	q	q/KVL	h	qras	qras/KVL
1	224	21,4%	1	30	21,7%
30	180	17,2%	30	20	14,5%
100	163	15,6%	100	17	12,3%
300	138	13,2%	300	15	10,9%
500	122	11,6%	500	13	9,4%

8.04 LAM-kirja

1450 REVONTULI (VT 4)

Perustettu 29.10.2008

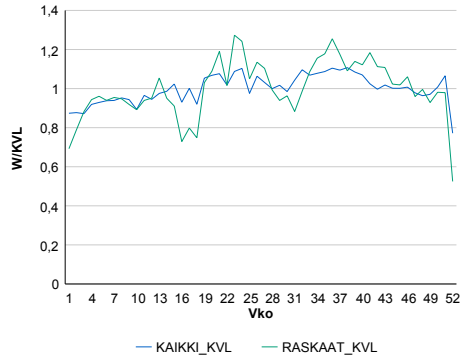
Vuoden 2014 liikennemäärät:

KVL	16 604	KVLras	787	Tieosa	501	Suunta1	Sodankylä
KAVL	18 653	KAVLras	1 065	Etäisyys	650	Suunta2	Rovaniemi
KKVL	17 347	KKVLras	840	Kaistoja	6		

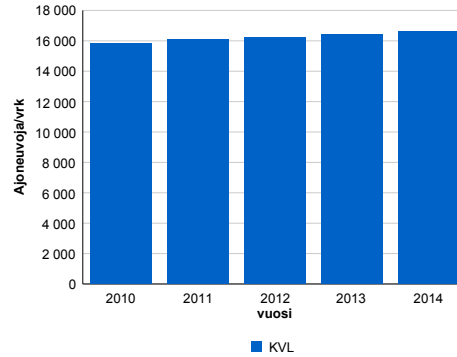
Liikenteen koostumus:

	11 HA-PA	12 KAIP	13 Linja-autot	14 KAPP	15 KATP	16 HA + PK	17 HA + AV		Kevyet ajoneuvot	Raskaat ajoneuvot
ARKILIIKENNE	91,3%	2,5%	0,2%	0,3%	2,6%	2,8%	0,2%	ARKILIIKENNE	94,3%	5,7%
KOKO VUOSI	92,1%	2,1%	0,3%	0,3%	2,1%	2,9%	0,2%	KOKO VUOSI	95,3%	4,7%

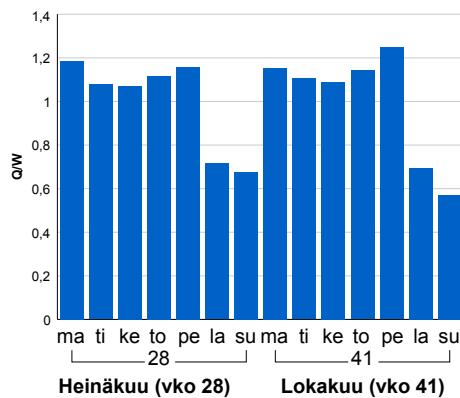
Kausivaihtelukertoimet



Liikenteen kehitys vv. 2014

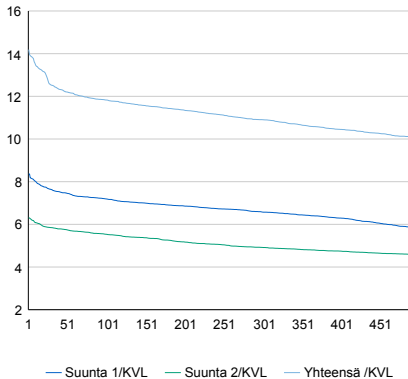


Viikopäivävaihtelut



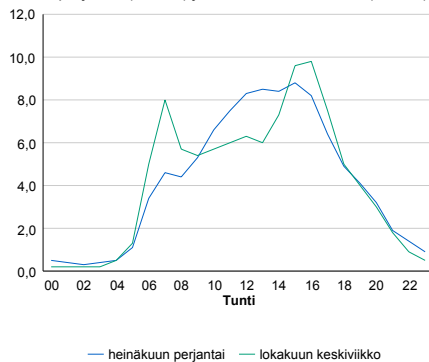
2010	2011	2012	2013	2014
15 798	16 074	16 237	16 426	16 604
6,4%	1,7%	1,0%	1,2%	1,1%

Tuntijärjestyskäyrä



Tuntivaihtelut

Heinäkuun perjantai (vko 28) ja lokakuun keskiviikko (vko 41).



h	q	q/KVL	h	qras	qras/KVL
1	2 356	14,2%	1	124	15,8%
30	2 079	12,5%	30	107	13,6%
100	1 964	11,8%	100	99	12,6%
300	1 811	10,9%	300	89	11,3%
500	1 667	10,0%	500	84	10,7%

8.04 LAM-kirja

1451 ALA-KORKALO (VT 4)

Perustettu 13.10.2009

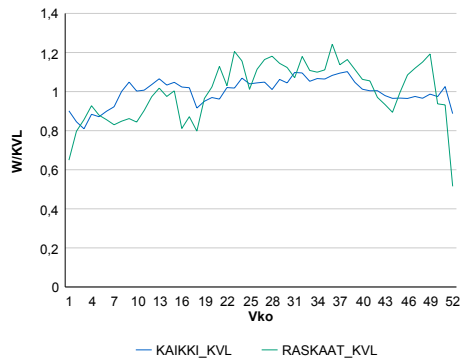
Vuoden 2014 liikennemäärät:

KVL	6 022	KVLras	569	Tieosa	448	Suunta1	Rovaniemi
KAVL	6 103	KAVLras	698	Etäisyys	2546	Suunta2	Kemi
KKVL	6 343	KKVLras	638	Kaistoja	2		

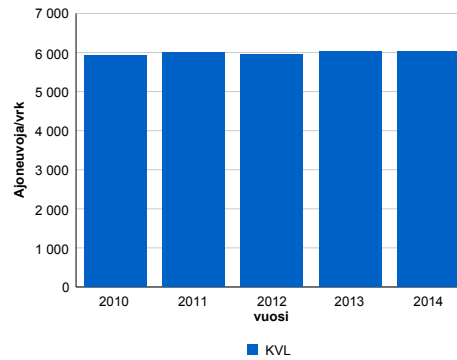
Liikenteen koostumus:

	11 HA-PA	12 KAIP	13 Linja-autot	14 KAPP	15 KATP	16 HA + PK	17 HA + AV		Kevyet ajoneuvot	Raskaat ajoneuvot
ARKILIIKENNE	83,9%	3,4%	0,7%	1,0%	6,4%	3,9%	0,8%		88,6%	11,4%
KOKO VUOSI	85,6%	3,0%	0,7%	0,8%	4,9%	4,1%	0,8%		90,6%	9,4%

Kausivaihtelukertoimet

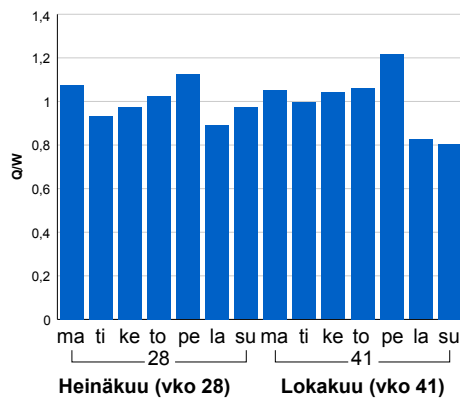


Liikenteen kehitys vv. 2014

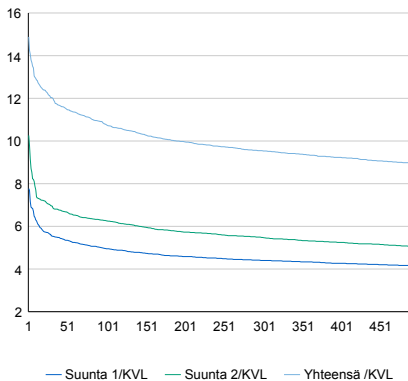


2010	2011	2012	2013	2014
5 922	6 003	5 955	6 037	6 022
7,0%	1,4%	-0,8%	1,4%	-0,2%

Viikonpäivävaihtelut

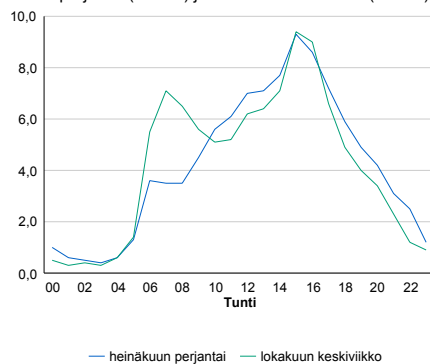


Tuntijärjestyskäyrä



Tuntivaihtelut

Heinäkuun perjantai (vko 28) ja lokakuun keskiviikko (vko 41).



h	q	q/KVL	h	qras	qras/KVL
1	896	14,9%	1	82	14,4%
30	725	12,0%	30	69	12,1%
100	649	10,8%	100	62	10,9%
300	575	9,5%	300	55	9,7%
500	539	9,0%	500	51	9,0%

8.04 LAM-kirja

1452 MAROSTENMÄKI (VT 4)

Perustettu 23.09.2010

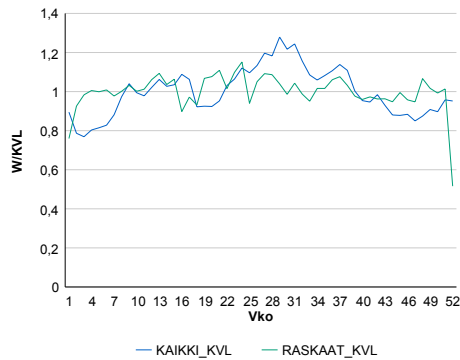
Vuoden 2014 liikennemäärät:

KVL	8 413	KVLras	1 099	Tieosa	423	Suunta1	Tornio
KAVL	8 057	KAVLras	1 360	Etäisyys	3125	Suunta2	Kemi
KKVL	9 643	KKVLras	1 132	Kaistoja	4		

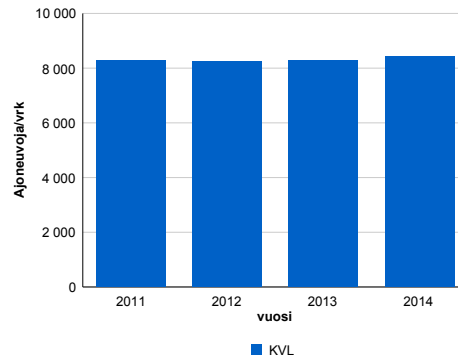
Liikenteen koostumus:

	11 HA-PA	12 KAIP	13 Linja-autot	14 KAPP	15 KATP	16 HA + PK	17 HA + AV		Kevyet ajoneuvot	Raskaat ajoneuvot
ARKILIIKENNE	79,1%	2,8%	0,5%	2,3%	11,3%	3,2%	0,9%		83,1%	16,9%
KOKO VUOSI	82,4%	2,4%	0,5%	1,8%	8,4%	3,6%	0,9%		86,9%	13,1%

Kausivaihtelukertoimet

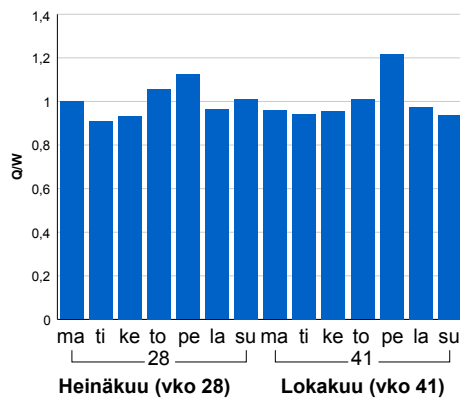


Liikenteen kehitys vv. 2014

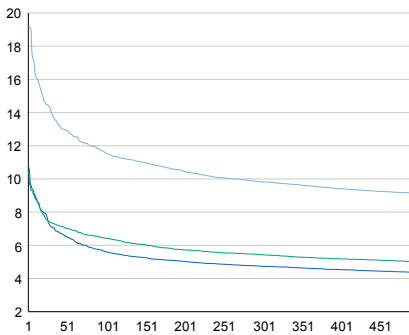


vuosi	2011	2012	2013	2014
Ajoneuvoja/vrk	8 270	8 231	8 268	8 413
%	10,4%	-0,5%	0,5%	1,8%

Viikonpäivävaihtelut

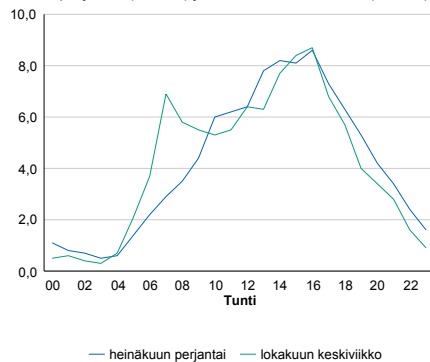


Tuntijärjestyskäyrä



Tuntivaihtelut

Heinäkuun perjantai (vko 28) ja lokakuun keskiviikko (vko 41).



h	q	q/KVL	h	qras	qras/KVL
1	1 617	19,2%	1	121	11,0%
30	1 175	14,0%	30	102	9,3%
100	973	11,6%	100	95	8,6%
300	826	9,8%	300	88	8,0%
500	768	9,1%	500	85	7,7%

8.04 LAM-kirja

1453 SIIKALAHTI (VT 4)

Perustettu 23.09.2010

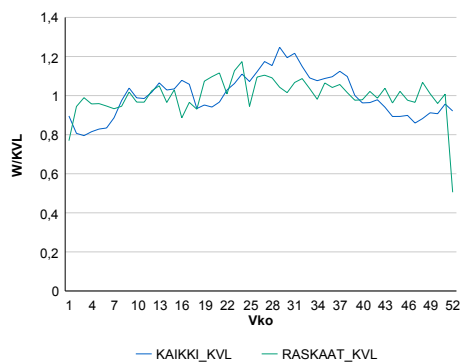
Vuoden 2014 liikennemäärät:

KVL	9 749	KVLras	1 013	Tieosa	424	Suunta1	Tornio
KAVL	9 528	KAVLras	1 277	Etäisyys	2764	Suunta2	Kemi
KKVL	11 049	KKVLras	1 071	Kaistoja	4		

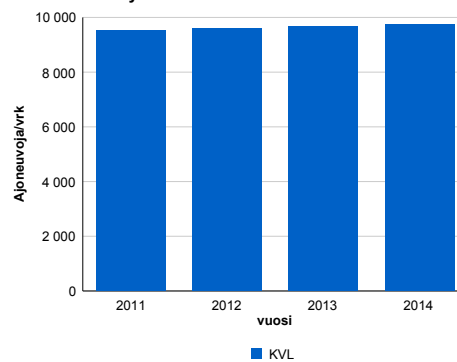
Liikenteen koostumus:

	11 HA-PA	12 KAIP	13 Linja-autot	14 KAPP	15 KATP	16 HA + PK	17 HA + AV		Kevyet ajoneuvot	Raskaat ajoneuvot
ARKILIIKENNE	83,2%	2,3%	0,2%	2,1%	8,8%	2,7%	0,6%		86,6%	13,4%
KOKO VUOSI	85,8%	1,9%	0,3%	1,6%	6,5%	3,2%	0,7%		89,6%	10,4%

Kausivaihtelukertoimet

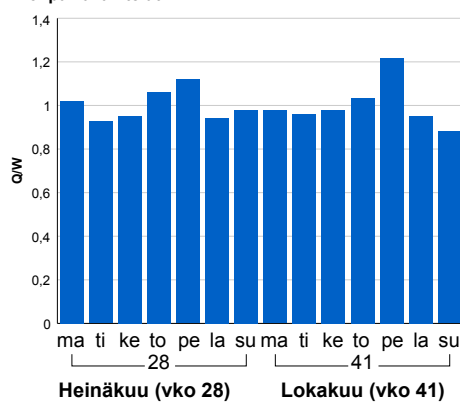


Liikenteen kehitys vv. 2014

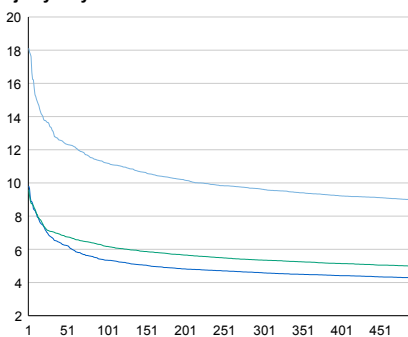


vuosi	2011	2012	2013	2014
Ajoneuvoja/vrk	9 521	9 606	9 655	9 749
%	11,4%	0,9%	0,5%	1,0%

Viikonpäivävaihtelut

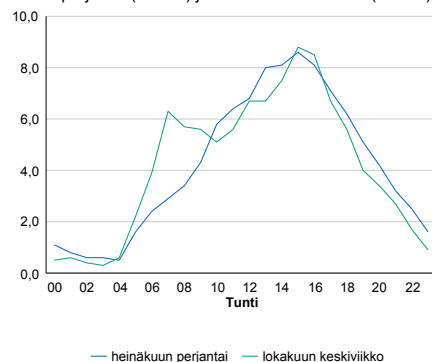


Tuntijärjestyskäyrä



Tuntivaihtelut

Heinäkuun perjantai (vko 28) ja lokakuun keskiviikko (vko 41).



h	q	q/KVL	h	qras	qras/KVL
1	1 766	18,1%	1	114	11,3%
30	1 299	13,3%	30	99	9,8%
100	1 093	11,2%	100	93	9,2%
300	938	9,6%	300	87	8,6%
500	873	9,0%	500	83	8,2%

8.04 LAM-kirja

1454 PEURASAARI (VT 4)

Perustettu 23.09.2010

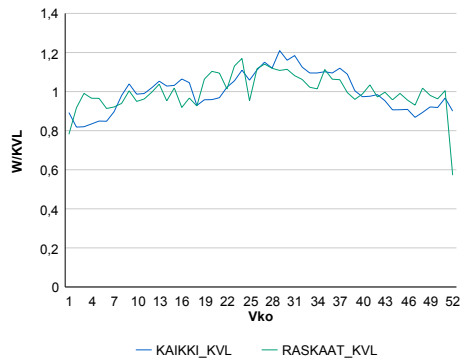
Vuoden 2014 liikennemäärät:

KVL	9 978	KVLras	1 228	Tieosa	425	Suunta1	Tornio
KAVL	9 968	KAVLras	1 516	Etäisyys	1622	Suunta2	Kemi
KKVL	11 170	KKVLras	1 329	Kaistoja	4		

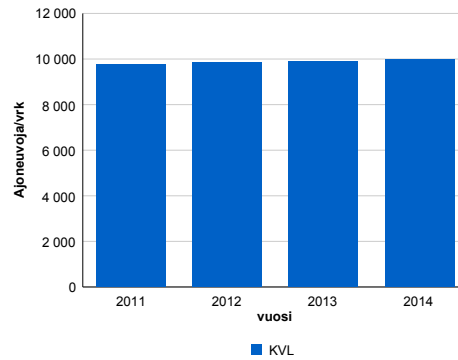
Liikenteen koostumus:

	11 HA-PA	12 KAIP	13 Linja-autot	14 KAPP	15 KATP	16 HA + PK	17 HA + AV		Kevyet ajoneuvot	Raskaat ajoneuvot
ARKILIIKENNE	81,3%	2,6%	0,9%	2,0%	9,7%	2,8%	0,7%		84,8%	15,2%
KOKO VUOSI	83,8%	2,2%	1,0%	1,7%	7,5%	3,2%	0,7%		87,7%	12,3%

Kausivaihtelukertoimet

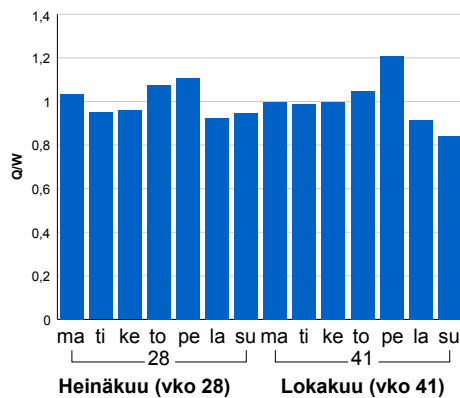


Liikenteen kehitys vv. 2014

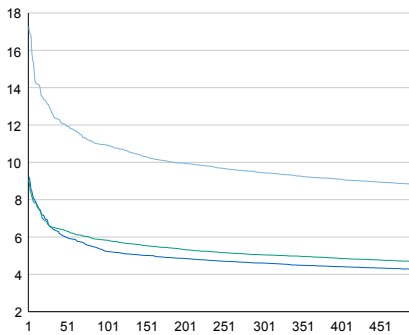


2011	2012	2013	2014
9 749	9 836	9 872	9 978
9,9%	0,9%	0,4%	1,1%

Viikonpäivävaihtelut

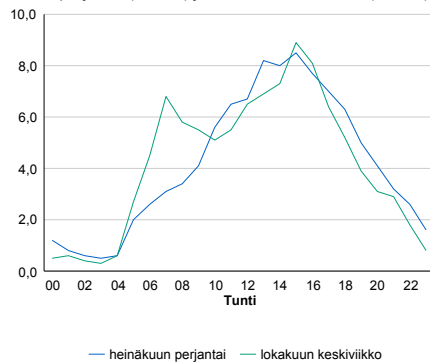


Tuntijärjestyskäyrä



Tuntivaihtelut

Heinäkuun perjantai (vko 28) ja lokakuun keskiviikko (vko 41).



h	q	q/KVL	h	qras	qras/KVL
1	1 725	17,3%	1	135	11,0%
30	1 270	12,7%	30	119	9,7%
100	1 090	10,9%	100	112	9,1%
300	943	9,5%	300	104	8,5%
500	880	8,8%	500	100	8,1%

8.04 LAM-kirja

1455 KARJALAHTI (VT 4)

Perustettu 23.09.2010

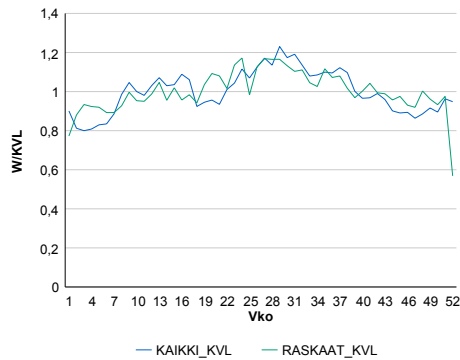
Vuoden 2014 liikennemäärät:

KVL	7 777	KVLras	1 282	Tieosa	425	Suunta1	Tornio
KAVL	7 607	KAVLras	1 524	Etäisyys	2981	Suunta2	Kemi
KKVL	8 757	KKVLras	1 418	Kaistoja	4		

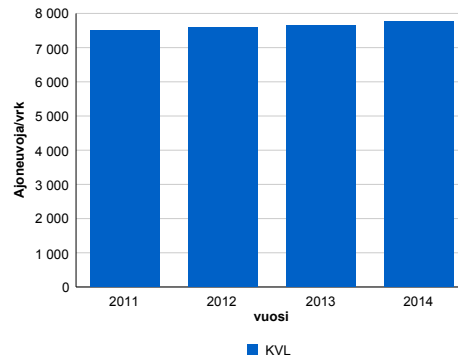
Liikenteen koostumus:

	11 HA-PA	12 KAIP	13 Linja-autot	14 KAPP	15 KATP	16 HA + PK	17 HA + AV		Kevyet ajoneuvot	Raskaat ajoneuvot
ARKILIIKENNE	76,0%	3,3%	2,2%	2,7%	11,8%	3,0%	0,9%		80,0%	20,0%
KOKO VUOSI	79,2%	2,9%	2,2%	2,3%	9,1%	3,4%	0,9%		83,5%	16,5%

Kausivaihtelukertoimet

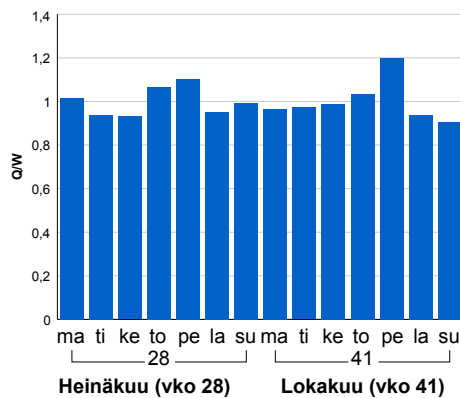


Liikenteen kehitys vv. 2014

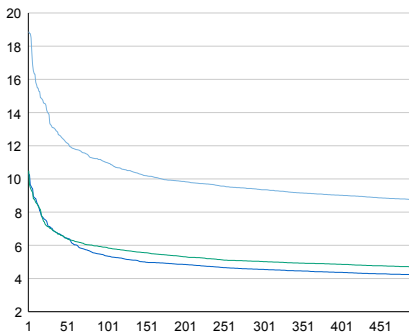


vuosi	2011	2012	2013	2014
Ajoneuvoja/vrk	7 510	7 581	7 653	7 777
%	11,0%	0,9%	1,0%	1,6%

Viikonpäivävaihtelut

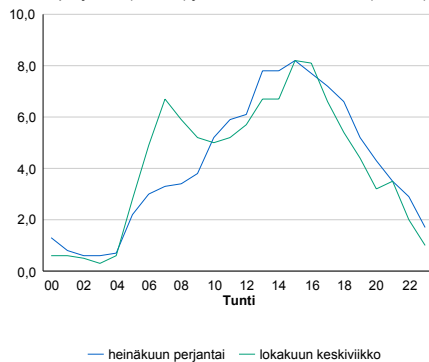


Tuntijärjestyskäyrä



Tuntivaihtelut

Heinäkuun perjantai (vko 28) ja lokakuun keskiviikko (vko 41).



h	q	q/KVL	h	qras	qras/KVL
1	1 468	18,9%	1	131	10,2%
30	1 028	13,2%	30	120	9,4%
100	856	11,0%	100	113	8,8%
300	727	9,3%	300	104	8,1%
500	680	8,7%	500	100	7,8%

8.04 LAM-kirja

1456 KIVIKKO (VT 4)

Perustettu 23.09.2010

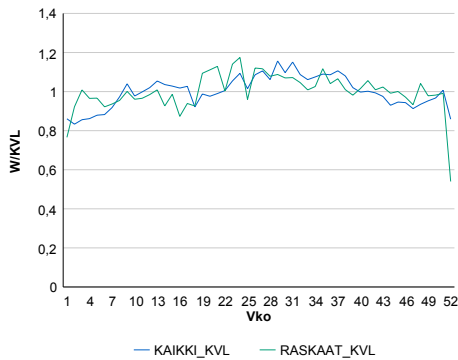
Vuoden 2014 liikennemäärät:

KVL	13 440	KVLras	1 246	Tieosa	425	Suunta1	Tornio
KAVL	13 989	KAVLras	1 576	Etäisyys	4583	Suunta2	Kemi
KKVL	14 574	KKVLras	1 335	Kaistoja	4		

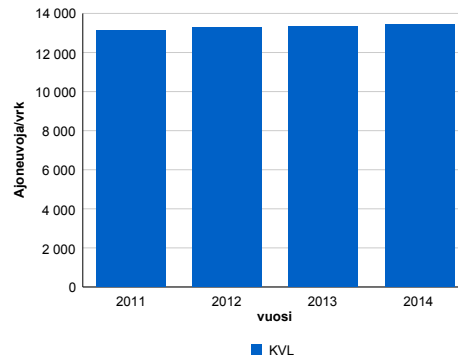
Liikenteen koostumus:

	11 HA-PA	12 KAIP	13 Linja-autot	14 KAPP	15 KATP	16 HA + PK	17 HA + AV		Kevyet ajoneuvot	Raskaat ajoneuvot
ARKILIIKENNE	86,1%	2,6%	0,3%	1,5%	6,9%	2,2%	0,5%	ARKILIIKENNE	88,7%	11,3%
KOKO VUOSI	87,7%	2,2%	0,3%	1,3%	5,5%	2,5%	0,5%	KOKO VUOSI	90,7%	9,3%

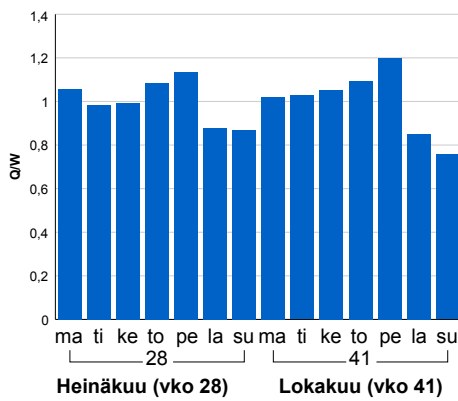
Kausivaihtelukertoimet



Liikenteen kehitys vv. 2014

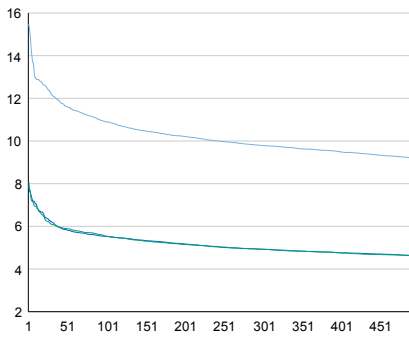


Viikonpäivävaihtelut



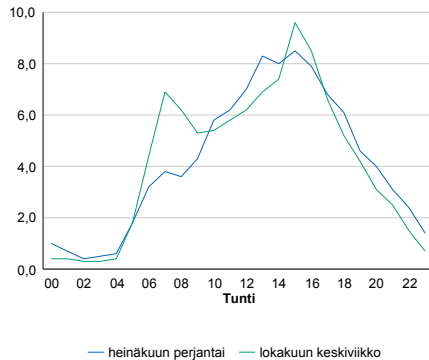
2011	2012	2013	2014
13 106	13 269	13 338	13 440
6,1%	1,2%	0,5%	0,8%

Tuntijärjestyskäyrä



Tuntivaihtelut

Heinäkuun perjantai (vko 28) ja lokakuun keskiviikko (vko 41).



h	q	q/KVL	h	qras	qras/KVL
1	2 081	15,5%	1	146	11,7%
30	1 635	12,2%	30	128	10,3%
100	1 464	10,9%	100	121	9,7%
300	1 315	9,8%	300	112	9,0%
500	1 234	9,2%	500	107	8,6%

8.04 LAM-kirja

1457 RISTIKANGAS (VT 4)

Perustettu 23.09.2010

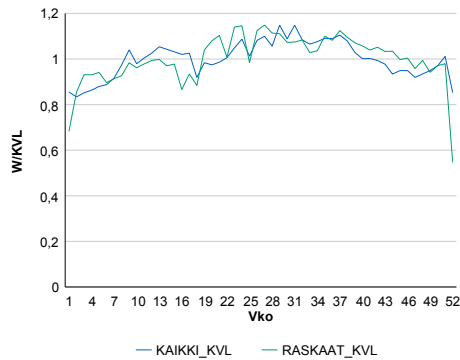
Vuoden 2014 liikennemäärät:

KVL	13 464	KVLras	1 139	Tieosa	426	Suunta1	Tornio
KAVL	14 016	KAVLras	1 427	Etäisyys	562	Suunta2	Kemi
KKVL	14 555	KKVLras	1 233	Kaistoja	4		

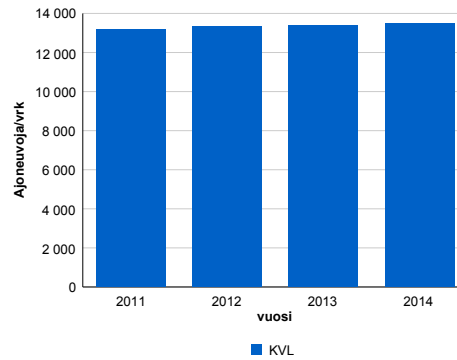
Liikenteen koostumus:

	11 HA-PA	12 KAIP	13 Linja-autot	14 KAPP	15 KATP	16 HA + PK	17 HA + AV		Kevyet ajoneuvot	Raskaat ajoneuvot
ARKILIIKENNE	87,1%	2,7%	0,3%	1,4%	5,8%	2,2%	0,5%	ARKILIIKENNE	89,8%	10,2%
KOKO VUOSI	88,4%	2,3%	0,3%	1,2%	4,7%	2,6%	0,6%	KOKO VUOSI	91,5%	8,5%

Kausivaihtelukertoimet

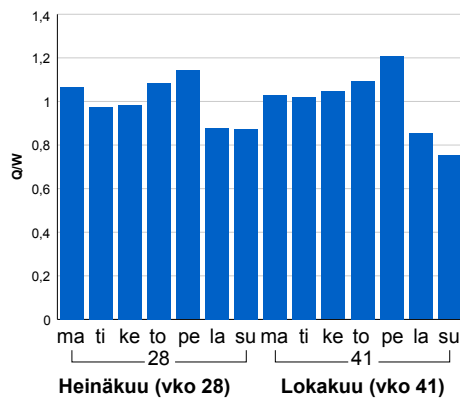


Liikenteen kehitys vv. 2014

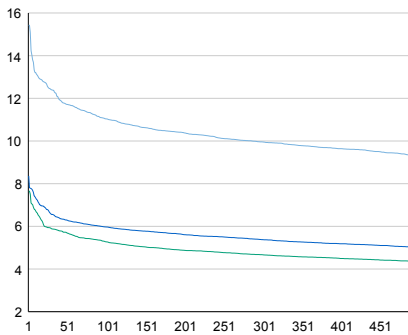


vuosi	2011	2012	2013	2014
Ajoneuvoja/vrk	13 163	13 334	13 408	13 464
%	5,7%	1,3%	0,6%	0,4%

Viikonpäivävaihtelut

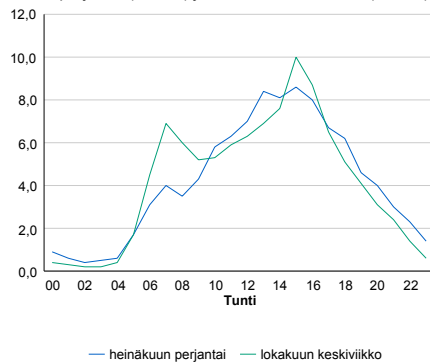


Tuntijärjestyskäyrä



Tuntivaihtelut

Heinäkuun perjantai (vko 28) ja lokakuun keskiviikko (vko 41).



h	q	q/KVL	h	qras	qras/KVL
1	2 079	15,4%	1	129	11,3%
30	1 670	12,4%	30	119	10,4%
100	1 486	11,0%	100	113	9,9%
300	1 341	10,0%	300	105	9,2%
500	1 254	9,3%	500	100	8,8%

8.04 LAM-kirja

1458 TORNIO (Kivira) (VT 21)

Perustettu 27.09.2013

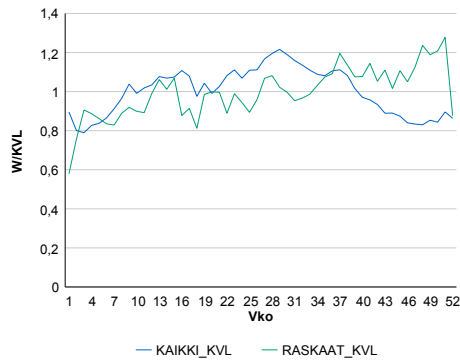
Vuoden 2014 liikennemäärät:

KVL	5 545	KVLras	317	Tieosa	106	Suunta1	Kilpisjärvi
KAVL	5 587	KAVLras	384	Etäisyys	30	Suunta2	Tornio
KKVL	6 278	KKVLras	314	Kaistoja	2		

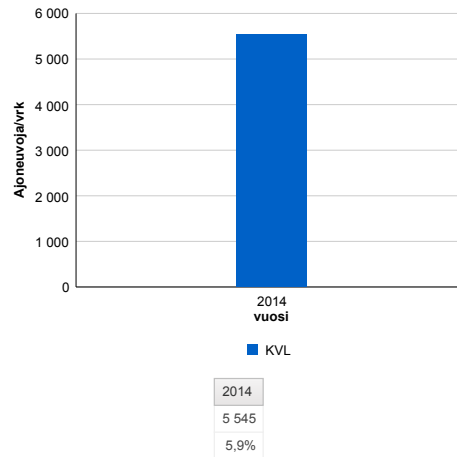
Liikenteen koostumus:

	11 HA-PA	12 KAIP	13 Linja-autot	14 KAPP	15 KATP	16 HA + PK	17 HA + AV		Kevyet ajoneuvot	Raskaat ajoneuvot
ARKILIIKENNE	89,2%	2,5%	0,7%	1,0%	2,7%	3,5%	0,5%	ARKILIIKENNE	93,1%	6,9%
KOKO VUOSI	90,1%	2,1%	0,6%	0,8%	2,2%	3,7%	0,5%	KOKO VUOSI	94,3%	5,7%

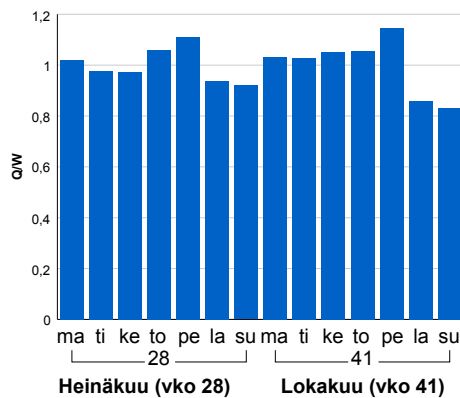
Kausivaihtelukertoimet



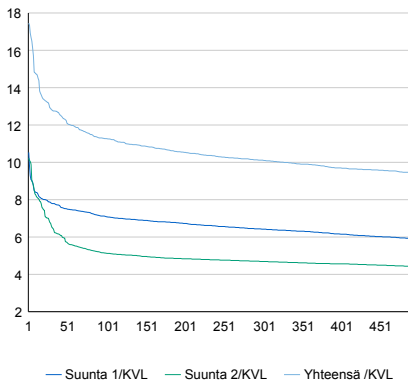
Liikenteen kehitys vv. 2014



Viikonpäivävaihtelut

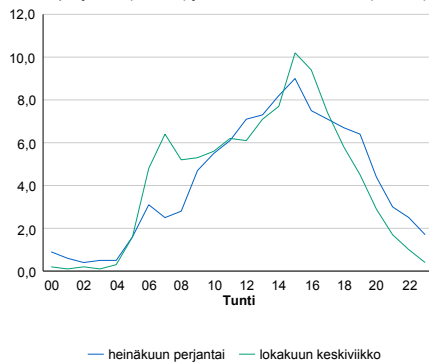


Tuntijarjestyskäyrä



Tuntivaihtelut

Heinäkuun perjantai (vko 28) ja lokakuun keskiviikko (vko 41).



h	q	q/KVL
1	968	17,5%
30	711	12,8%
100	625	11,3%
300	561	10,1%
500	523	9,4%

h	qras	qras/KVL
1	74	23,3%
30	45	14,2%
100	38	12,0%
300	32	10,1%
500	30	9,5%

8.04 LAM-kirja

1459 YLITORNIO (VT 21)

Perustettu 27.09.2013

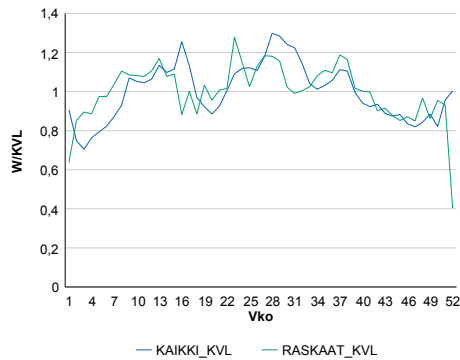
Vuoden 2014 liikennemäärät:

KVL	3 923	KVLras	210	Tieosa	118	Suunta1	Kilpisjärvi
KAVL	3 822	KAVLras	258	Etäisyys	1340	Suunta2	Tornio
KKVL	4 481	KKVLras	230	Kaistoja	2		

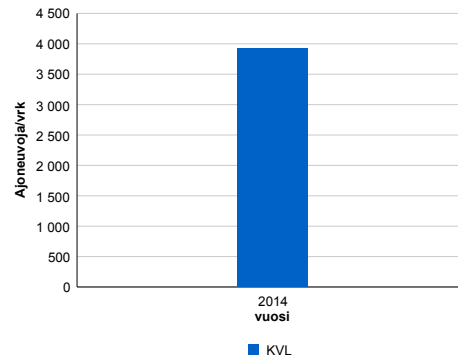
Liikenteen koostumus:

	11 HA-PA	12 KAIP	13 Linja-autot	14 KAPP	15 KATP	16 HA + PK	17 HA + AV		Kevyet ajoneuvot	Raskaat ajoneuvot
ARKILIIKENNE	89,1%	2,2%	0,5%	1,3%	2,7%	3,6%	0,5%	ARKILIIKENNE	93,3%	6,7%
KOKO VUOSI	90,2%	1,8%	0,5%	1,1%	2,0%	4,0%	0,5%	KOKO VUOSI	94,7%	5,3%

Kausivaihtelukertoimet

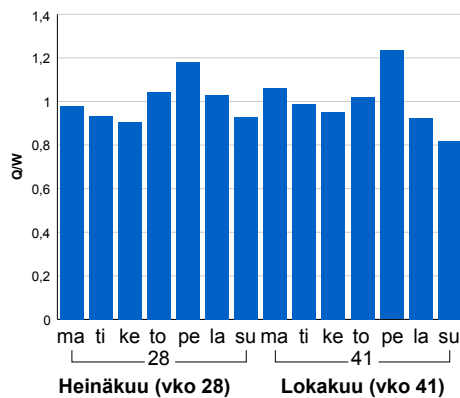


Liikenteen kehitys vv. 2014

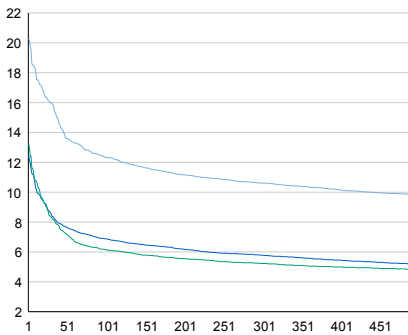


2014	3 923	10,0%
------	-------	-------

Viikonpäivävaihtelut

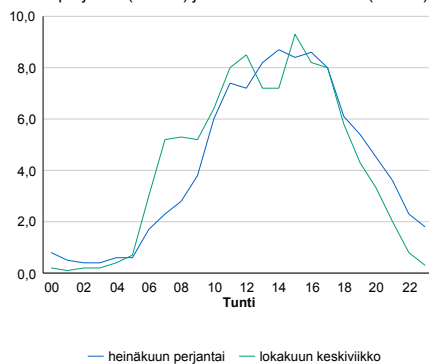


Tuntijarjestyskäyrä



Tuntivaihtelut

Heinäkuun perjantai (vko 28) ja lokakuun keskiviikko (vko 41).



h	q	q/KVL
1	796	20,3%
30	627	16,0%
100	484	12,3%
300	416	10,6%
500	386	9,8%

h	qras	qras/KVL
1	40	19,0%
30	29	13,8%
100	26	12,4%
300	22	10,5%
500	20	9,5%

8.04 LAM-kirja

1460 Ylikiyä (KT 79)

Perustettu 03.07.2014

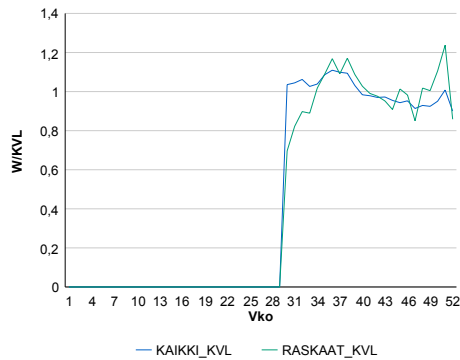
Vuoden 2014 liikennemäärät:

KVL	4 621	KVLras	212	Tieosa	1	Suunta1	Meltaus
KAVL	4 769	KAVLras	266	Etäisyys	4615	Suunta2	Rovaniemi
KKVL	4 853	KKVLras	195	Kaistoja	2		

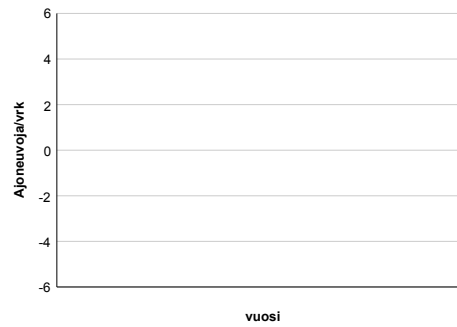
Liikenteen koostumus:

	11 HA-PA	12 KAIP	13 Linja-autot	14 KAPP	15 KATP	16 HA + PK	17 HA + AV		Kevyet ajoneuvot	Raskaat ajoneuvot
ARKILIIKENNE	90,5%	2,4%	0,7%	0,2%	2,3%	3,6%	0,3%		94,4%	5,6%
KOKO VUOSI	91,1%	2,0%	0,7%	0,2%	1,8%	3,9%	0,3%		95,4%	4,6%

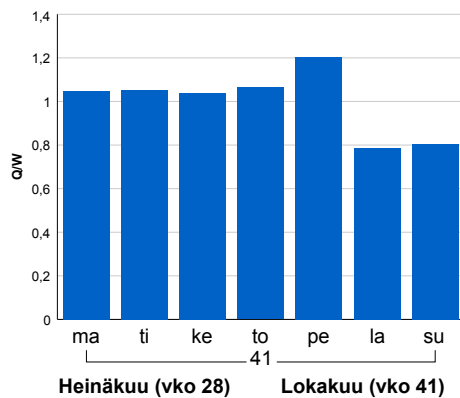
Kausivaihtelukertoimet



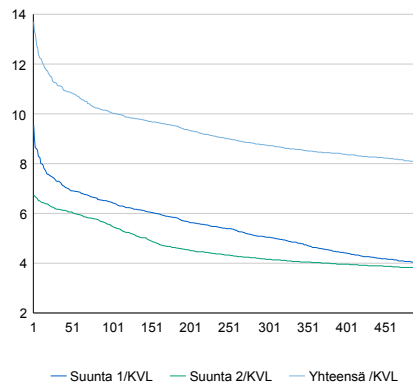
Liikenteen kehitys vv. 2014



Viikonpäivävaihtelut



Tuntijärjestyskäyrä



Tuntivaihtelut

Heinäkuun perjantai (vko 28) ja lokakuun keskiviikko (vko 41).



h	q	q/KVL
1	633	13,7%
30	519	11,2%
100	465	10,1%
300	404	8,7%
500	371	8,0%

h	qras	qras/KVL
1	38	17,9%
30	28	13,2%
100	24	11,3%
300	20	9,4%
500	18	8,5%

8.04 LAM-kirja

1461 Vaarala (KT 81)

Perustettu 03.07.2014

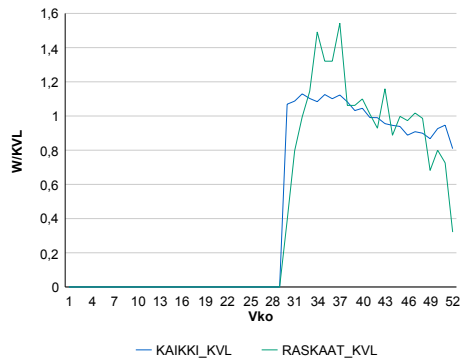
Vuoden 2014 liikennemäärät:

KVL	2 167	KVLras	87	Tieosa	2	Suunta1	Posio
KAVL	2 242	KAVLras	119	Etäisyys	4100	Suunta2	Rovaniemi
KKVL	2 390	KKVLras	95	Kaistoja	2		

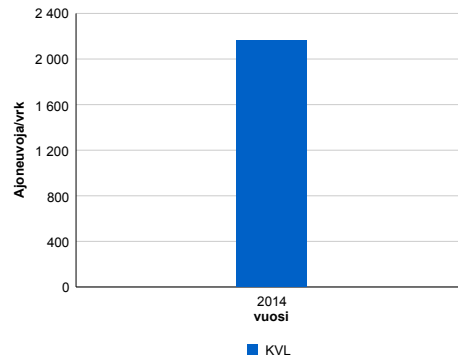
Liikenteen koostumus:

	11 HA-PA	12 KAIP	13 Linja-autot	14 KAPP	15 KATP	16 HA + PK	17 HA + AV		Kevyet ajoneuvot	Raskaat ajoneuvot
ARKILIIKENNE	90,7%	2,1%	0,3%	0,1%	2,8%	3,7%	0,2%		94,7%	5,3%
KOKO VUOSI	91,6%	1,6%	0,3%	0,1%	2,0%	4,2%	0,2%		96,0%	4,0%

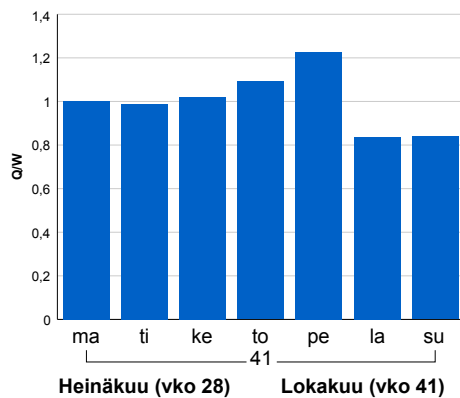
Kausivaihtelukertoimet



Liikenteen kehitys vv. 2014

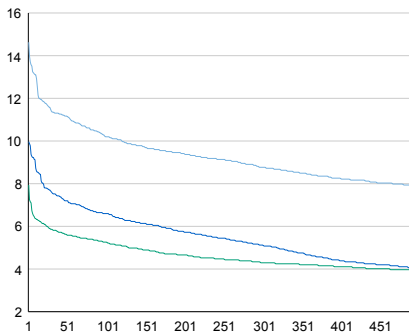


Viikonpäivävaihtelut



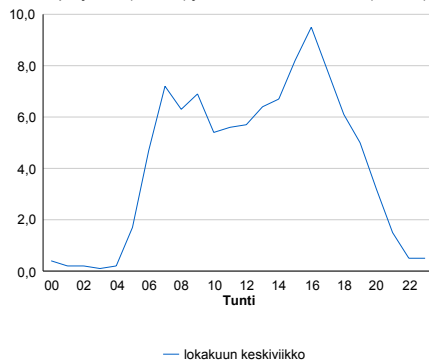
2014	2 167	-17,1%
------	-------	--------

Tuntijärjestyskäyrä



Tuntivaihtelut

Heinäkuun perjantai (vko 28) ja lokakuun keskiviikko (vko 41).



— Suunta 1/KVL — Suunta 2/KVL — Yhteensä /KVL

h	q	q/KVL
1	317	14,6%
30	247	11,4%
100	221	10,2%
300	190	8,8%
500	171	7,9%

h	qras	qras/KVL
1	21	24,1%
30	15	17,2%
100	12	13,8%
300	10	11,5%
500	8	9,2%

8.04 LAM-kirja

203 Hämeenkyrö (VT 3)

Perustettu 01.01.1991

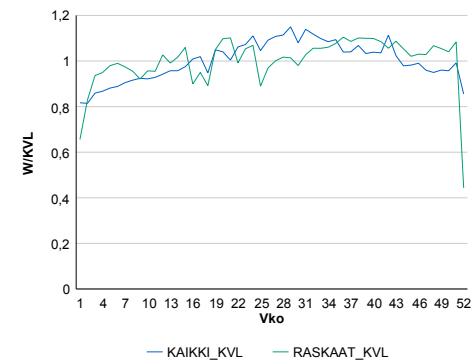
Vuoden 2014 liikennemäärät:

KVL	11 126	KVLRas	977	Tieosa	204	Suunta1	Hämeenkyrö
KAVL	11 223	KAVLRas	1 248	Etäisyys	2289	Suunta2	Ylöjärvi
KKVL	12 237	KKVLRas	992	Kaistoja	2		

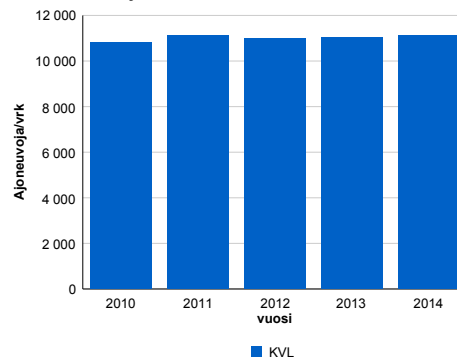
Liikenteen koostumus:

	11 HA-PA	12 KAIP	13 Linja-autot	14 KAPP	15 KATP	16 HA + PK	17 HA + AV		Kevyet ajoneuvot	Raskaat ajoneuvot
ARKILIIKENNE	86,2%	2,8%	0,6%	1,9%	5,9%	2,1%	0,5%	ARKILIIKENNE	88,9%	11,1%
KOKO VUOSI	88,3%	2,2%	0,6%	1,4%	4,6%	2,4%	0,5%	KOKO VUOSI	91,2%	8,8%

Kausivaihtelukertoimet

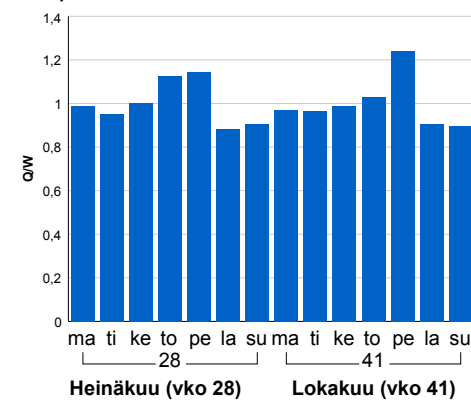


Liikenteen kehitys vv. 2014

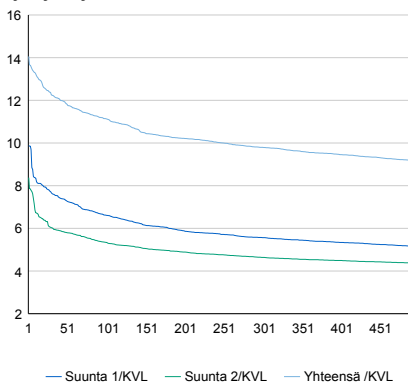


2010	2011	2012	2013	2014
10 830	11 142	10 998	11 032	11 126
2,1%	2,9%	-1,3%	0,3%	0,9%

Viikonpäivävaihtelut

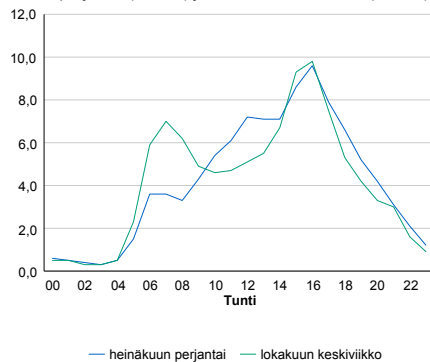


Tuntijärjestyskäyrä



Tuntivaihtelut

Heinäkuun perjantai (vko 28) ja lokakuun keskiviikko (vko 41).



h	q	q/KVL	h	qras	qras/KVL
1	1 564	14,1%	1	131	13,4%
30	1 363	12,3%	30	100	10,2%
100	1 239	11,1%	100	91	9,3%
300	1 090	9,8%	300	84	8,6%
500	1 021	9,2%	500	80	8,2%

8.04 LAM-kirja

204 Ikaalinen (VT 3)

Perustettu 01.01.1991

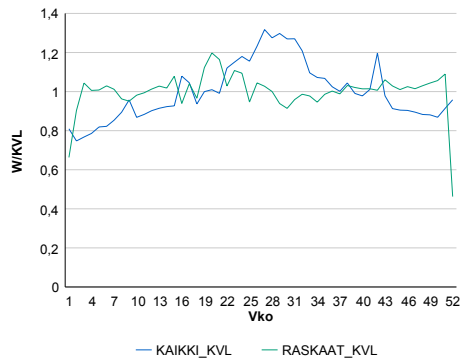
Vuoden 2014 liikennemäärät:

KVL	5 692	KVLras	817	Tieosa	214	Suunta1	Parkano
KAVL	5 283	KAVLras	1 047	Etäisyys	1530	Suunta2	Ikaalinen
KKVL	6 834	KKVLras	808	Kaistoja	2		

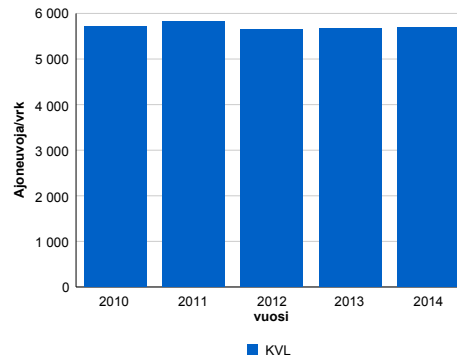
Liikenteen koostumus:

	11 HA-PA	12 KAIP	13 Linja-autot	14 KAPP	15 KATP	16 HA + PK	17 HA + AV		Kevyet ajoneuvot	Raskaat ajoneuvot
ARKILIIKENNE	77,2%	3,1%	0,4%	4,7%	11,6%	2,4%	0,6%	ARKILIIKENNE	80,2%	19,8%
KOKO VUOSI	82,3%	2,5%	0,4%	3,2%	8,2%	2,7%	0,6%	KOKO VUOSI	85,6%	14,4%

Kausivaihtelukertoimet

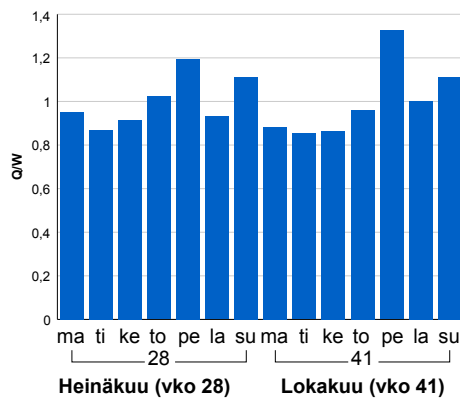


Liikenteen kehitys vv. 2014

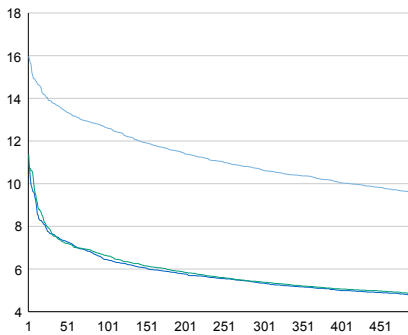


2010	2011	2012	2013	2014
5 713	5 829	5 656	5 660	5 692
2,3%	2,0%	-3,0%	0,1%	0,6%

Viikonpäivävaihtelut

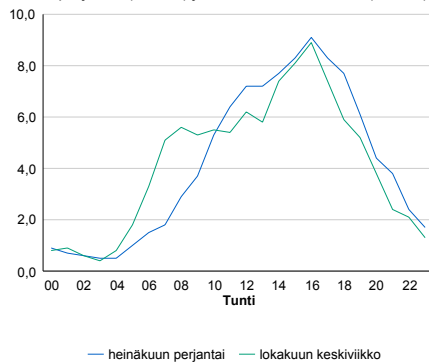


Tuntijärjestyskäyrä



Tuntivaihtelut

Heinäkuun perjantai (vko 28) ja lokakuun keskiviikko (vko 41).



h	q	q/KVL	h	qras	qras/KVL
1	909	16,0%	1	109	13,3%
30	790	13,9%	30	82	10,0%
100	719	12,6%	100	76	9,3%
300	606	10,6%	300	69	8,4%
500	544	9,6%	500	65	8,0%

8.04 LAM-kirja

210 Vammala (VT 12)

Perustettu 01.01.1998

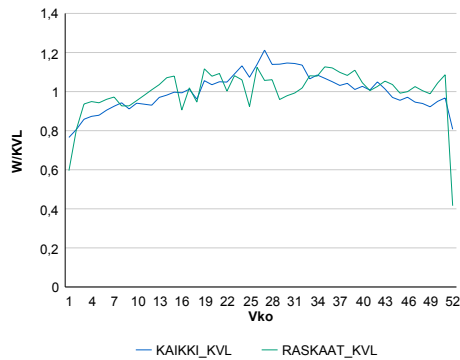
Vuoden 2014 liikennemäärät:

KVL	5 446	KVLras	547	Tieosa	118	Suunta1	Vammala
KAVL	5 537	KAVLras	715	Etäisyys	1600	Suunta2	Huittinen
KKVL	6 091	KKVLras	565	Kaistoja	2		

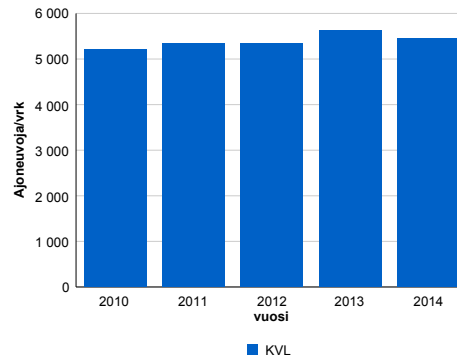
Liikenteen koostumus:

	11 HA-PA	12 KAIP	13 Linja-autot	14 KAPP	15 KATP	16 HA + PK	17 HA + AV		Kevyet ajoneuvot	Raskaat ajoneuvot
ARKILIIKENNE	84,8%	3,7%	0,6%	2,1%	6,6%	1,9%	0,5%	ARKILIIKENNE	87,1%	12,9%
KOKO VUOSI	87,4%	3,0%	0,6%	1,5%	4,9%	2,1%	0,5%	KOKO VUOSI	90,0%	10,0%

Kausivaihtelukertoimet

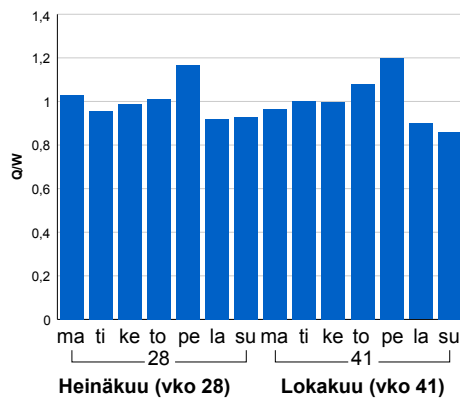


Liikenteen kehitys vv. 2014

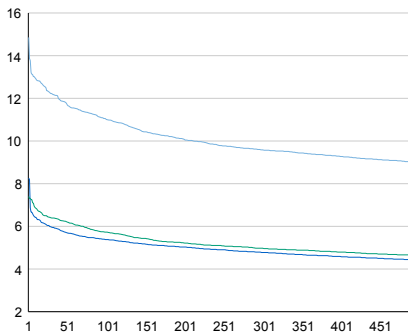


2010	2011	2012	2013	2014
5 200	5 352	5 342	5 636	5 446
1,7%	2,9%	-0,2%	5,5%	-3,4%

Viikonpäivävaihtelut

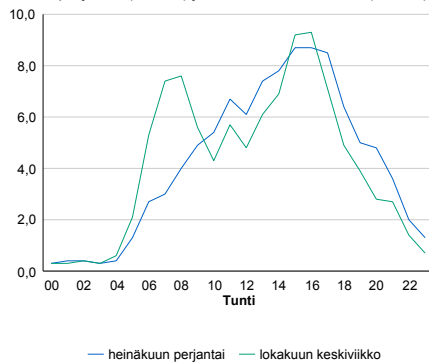


Tuntijärjestyskäyrä



Tuntivaihtelut

Heinäkuun perjantai (vko 28) ja lokakuun keskiviikko (vko 41).



— Suunta 1/KVL — Suunta 2/KVL — Yhteensä /KVL

h	q	q/KVL
1	809	14,9%
30	666	12,2%
100	600	11,0%
300	522	9,6%
500	490	9,0%

h	qras	qras/KVL
1	80	14,6%
30	66	12,1%
100	61	11,2%
300	56	10,2%
500	53	9,7%

8.04 LAM-kirja

401 Lempäälä, Sääksjärvi (VT 3)

Perustettu 06.11.1989

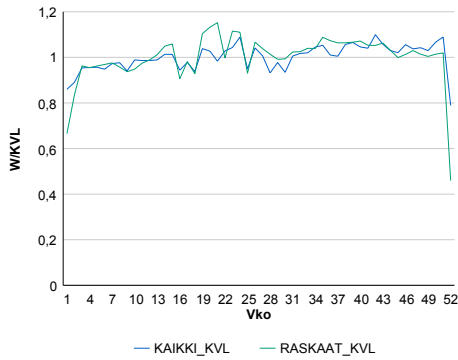
Vuoden 2014 liikennemäärät:

KVL	39 211	KVLras	2 979	Tieosa	134	Suunta1	Tampere
KAVL	40 831	KAVLras	3 757	Etäisyys	5138	Suunta2	Hämeenlinna
KKVL	39 508	KKVLras	3 069	Kaistoja	4		

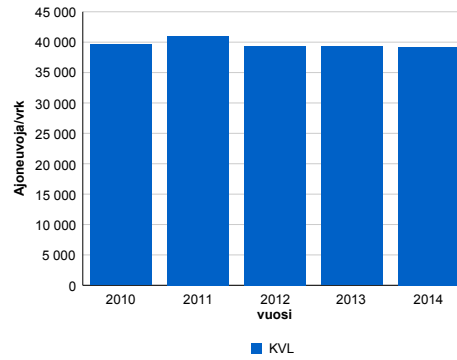
Liikenteen koostumus:

	11 HA-PA	12 KAIIP	13 Linja-autot	14 KAPP	15 KATP	16 HA + PK	17 HA + AV		Kevyet ajoneuvot	Raskaat ajoneuvot
ARKILIIKENNE	88,8%	3,3%	0,5%	1,7%	3,6%	1,6%	0,5%	ARKILIIKENNE	90,8%	9,2%
KOKO VUOSI	90,3%	2,8%	0,5%	1,3%	2,9%	1,7%	0,4%	KOKO VUOSI	92,4%	7,6%

Kausivaihtelukertoimet

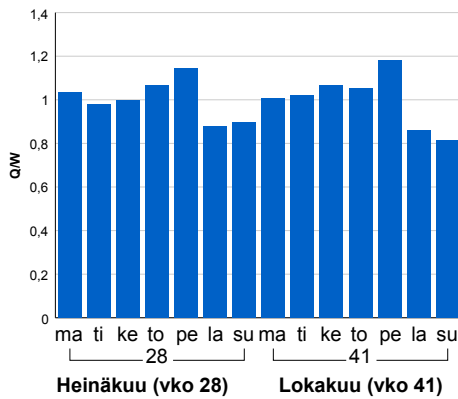


Liikenteen kehitys vv. 2014

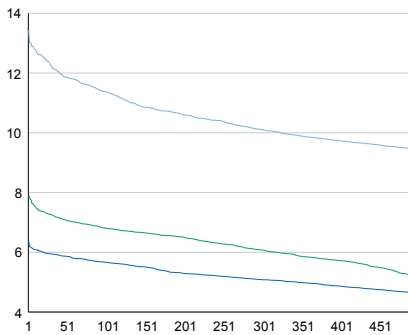


2010	2011	2012	2013	2014
39 633	40 990	39 359	39 304	39 211
3,2%	3,4%	-4,0%	-0,1%	-0,2%

Viikonpäivävaihtelut

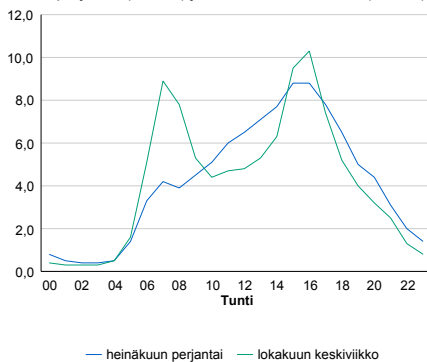


Tuntijärjestyskäyrä



Tuntivaihtelut

Heinäkuun perjantai (vko 28) ja lokakuun keskiviikko (vko 41).



h	q	q/KVL	h	qras	qras/KVL
1	5 268	13,4%	1	304	10,2%
30	4 803	12,2%	30	281	9,4%
100	4 457	11,4%	100	269	9,0%
300	3 963	10,1%	300	256	8,6%
500	3 706	9,5%	500	247	8,3%

8.04 LAM-kirja

404 Kangasala, Suinula (VT 9)

Perustettu 23.10.1989

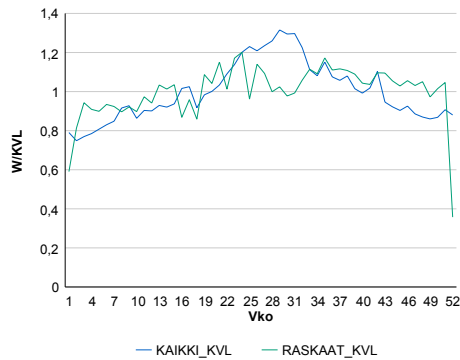
Vuoden 2014 liikennemäärät:

KVL	11 255	KVLras	1 010	Tieosa	208	Suunta1	Orivesi
KAVL	10 712	KAVLras	1 321	Etäisyys	1525	Suunta2	Tampere
KKVL	13 638	KKVLras	1 080	Kaistoja	2		

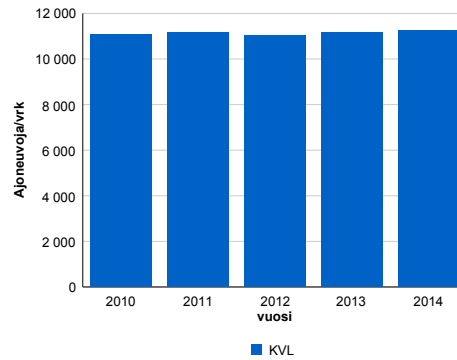
Liikenteen koostumus:

	11 HA-PA	12 KAIP	13 Linja-autot	14 KAPP	15 KATP	16 HA + PK	17 HA + AV		Kevyet ajoneuvot	Raskaat ajoneuvot
ARKILIIKENNE	85,0%	2,9%	0,6%	2,0%	6,9%	2,3%	0,4%	ARKILIIKENNE	87,7%	12,3%
KOKO VUOSI	87,9%	2,2%	0,6%	1,4%	4,8%	2,7%	0,5%	KOKO VUOSI	91,0%	9,0%

Kausivaihtelukertoimet

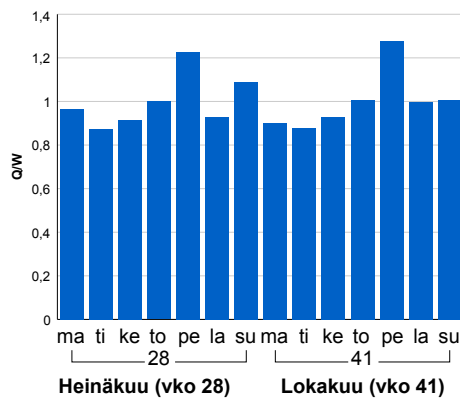


Liikenteen kehitys vv. 2014

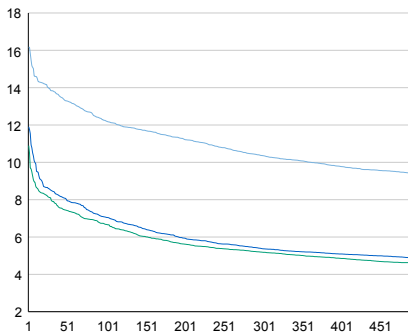


2010	2011	2012	2013	2014
11 061	11 182	11 034	11 166	11 255
2,8%	1,1%	-1,3%	1,2%	0,8%

Viikonpäivävaihtelut

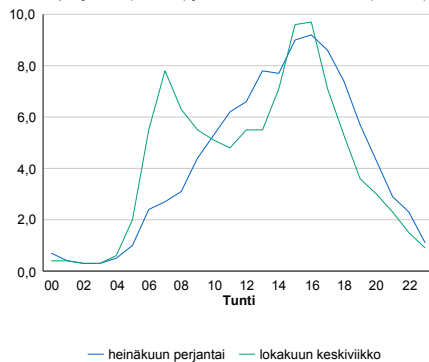


Tuntijärjestyskäyrä



Tuntivaihtelut

Heinäkuun perjantai (vko 28) ja lokakuun keskiviikko (vko 41).



h	q	q/KVL	h	qras	qras/KVL
1	1 821	16,2%	1	125	12,4%
30	1 557	13,8%	30	106	10,5%
100	1 374	12,2%	100	99	9,8%
300	1 166	10,4%	300	92	9,1%
500	1 056	9,4%	500	88	8,7%

8.04 LAM-kirja

406 Nokia, Linnavuori (VT 11)

Perustettu 06.11.1989

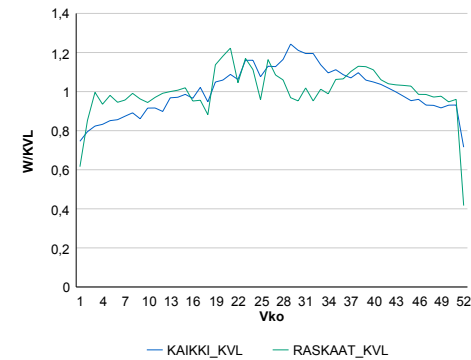
Vuoden 2014 liikennemäärät:

KVL	8 224	KVLras	529	Tieosa	4	Suunta1	Pori
KAVL	8 521	KAVLras	696	Etäisyys	3655	Suunta2	Tampere
KKVL	9 476	KKVLras	546	Kaistoja	3		

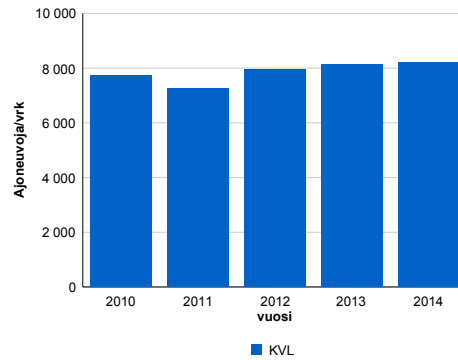
Liikenteen koostumus:

	11 HA-PA	12 KAIP	13 Linja-autot	14 KAPP	15 KATP	16 HA + PK	17 HA + AV		Kevyet ajoneuvot	Raskaat ajoneuvot
ARKILIIKENNE	89,2%	2,8%	0,3%	1,2%	3,8%	2,2%	0,4%	ARKILIIKENNE	91,8%	8,2%
KOKO VUOSI	90,7%	2,3%	0,3%	0,9%	2,9%	2,5%	0,4%	KOKO VUOSI	93,6%	6,4%

Kausivaihtelukertoimet

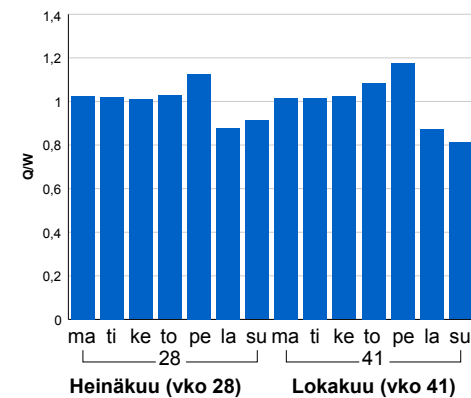


Liikenteen kehitys vv. 2014

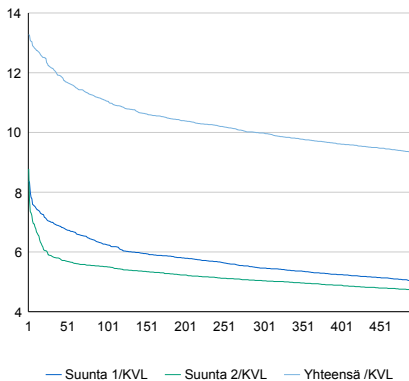


vuosi	2010	2011	2012	2013	2014
Ajoneuvoja/vrk	7 731	7 247	7 952	8 139	8 224
%	4,4%	-6,3%	9,7%	2,4%	1,0%

Viikonpäivävaihtelut

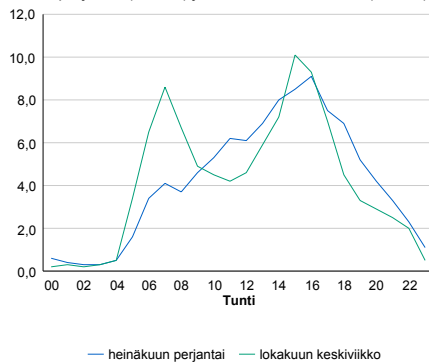


Tuntijärjestyskäyrä



Tuntivaihtelut

Heinäkuun perjantai (vko 28) ja lokakuun keskiviikko (vko 41).



h	q	q/KVL	h	qras	qras/KVL
1	1 092	13,3%	1	78	14,7%
30	1 000	12,2%	30	66	12,5%
100	909	11,1%	100	60	11,3%
300	821	10,0%	300	55	10,4%
500	767	9,3%	500	52	9,8%

8.04 LAM-kirja

409 Ruovesi (KT 66)

Perustettu 03.11.1989

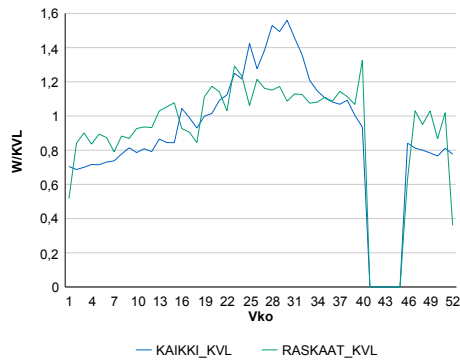
Vuoden 2014 liikennemäärät:

KVL	2 691	KVLras	196	Tieosa	9	Suunta1	Virrat
KAVL	2 596	KAVLras	260	Etäisyys	4500	Suunta2	Ruovesi
KKVL	3 601	KKVLras	224	Kaistoja	2		

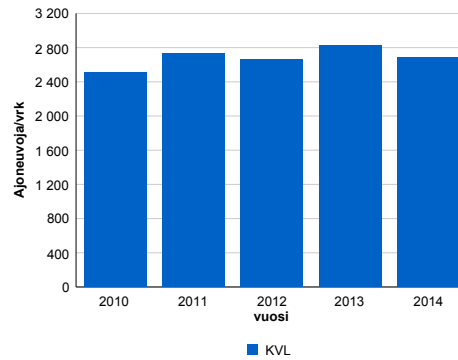
Liikenteen koostumus:

	11 HA-PA	12 KAIP	13 Linja-autot	14 KAPP	15 KATP	16 HA + PK	17 HA + AV		Kevyet ajoneuvot	Raskaat ajoneuvot
ARKILIIKENNE	86,4%	3,5%	0,6%	1,1%	4,8%	3,2%	0,5%		90,0%	10,0%
KOKO VUOSI	88,5%	2,7%	0,5%	0,8%	3,3%	3,7%	0,5%		92,7%	7,3%

Kausivaihtelukertoimet

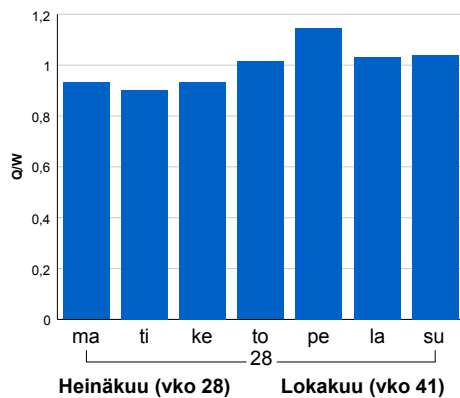


Liikenteen kehitys vv. 2014

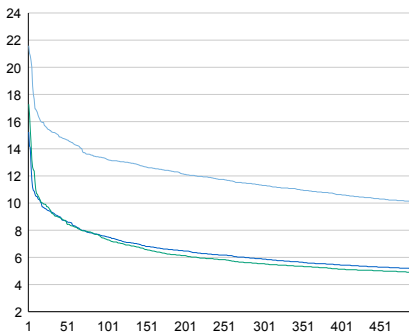


2010	2011	2012	2013	2014
2 513	2 726	2 658	2 825	2 691
-8,8%	8,5%	-2,5%	6,3%	-4,7%

Viikonpäivävaihtelut

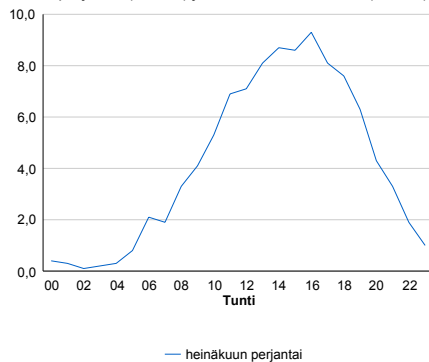


Tuntijärjestyskäyrä



Tuntivaihtelut

Heinäkuun perjantai (vko 28) ja lokakuun keskiviikko (vko 41).



h	q	q/KVL	h	qras	qras/KVL
1	581	21,6%	1	35	17,9%
30	410	15,2%	30	28	14,3%
100	357	13,3%	100	25	12,8%
300	304	11,3%	300	22	11,2%
500	271	10,1%	500	20	10,2%

8.04 LAM-kirja

421 Ylöjärvi (KT 65)

Perustettu 02.05.1989

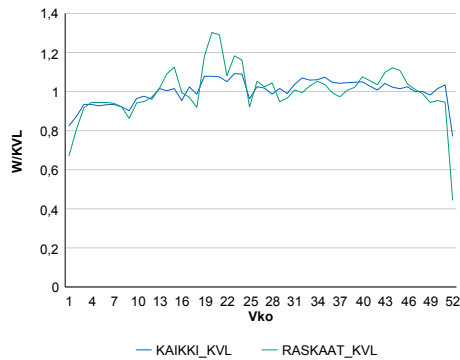
Vuoden 2014 liikennemäärät:

KVL	19 135	KVLras	579	Tieosa	1	Suunta1	Hämeenkyrö
KAVL	20 315	KAVLras	727	Etäisyys	6000	Suunta2	Tampere
KKVL	19 798	KKVLras	594	Kaistoja	4		

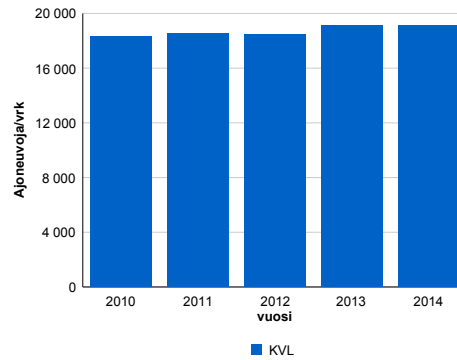
Liikenteen koostumus:

	11 HA-PA	12 KAIP	13 Linja-autot	14 KAPP	15 KATP	16 HA + PK	17 HA + AV		Kevyet ajoneuvot	Raskaat ajoneuvot
ARKILIIKENNE	94,8%	2,3%	0,3%	0,4%	0,5%	1,3%	0,3%	ARKILIIKENNE	96,4%	3,6%
KOKO VUOSI	95,2%	1,9%	0,3%	0,4%	0,4%	1,4%	0,3%	KOKO VUOSI	97,0%	3,0%

Kausivaihtelukertoimet

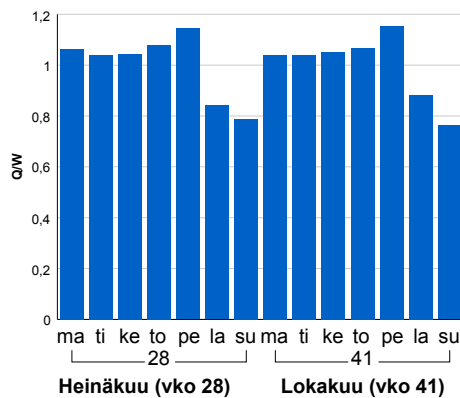


Liikenteen kehitys vv. 2014

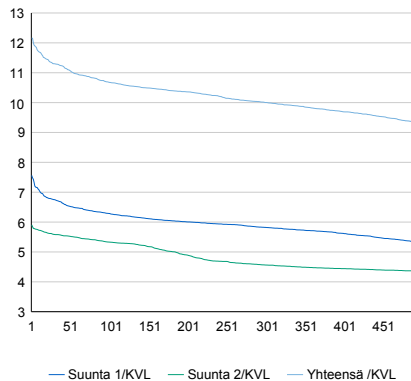


2010	2011	2012	2013	2014
18 317	18 549	18 480	19 128	19 135
-1,6%	1,3%	-0,4%	3,5%	0,0%

Viikonpäivävaihtelut

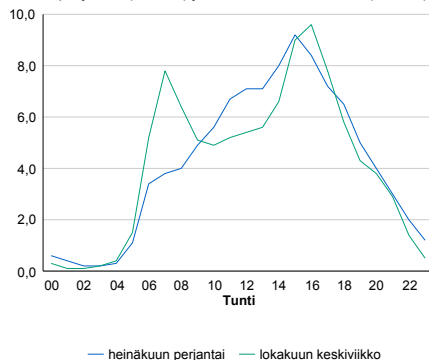


Tuntijärjestyskäyrä



Tuntivaihtelut

Heinäkuun perjantai (vko 28) ja lokakuun keskiviikko (vko 41).



h	q	q/KVL	h	qras	qras/KVL
1	2 327	12,2%	1	93	16,1%
30	2 162	11,3%	30	80	13,8%
100	2 043	10,7%	100	72	12,4%
300	1 914	10,0%	300	65	11,2%
500	1 783	9,3%	500	61	10,5%

8.04 LAM-kirja

422 Viiala (MT 190)

Perustettu 06.11.1989

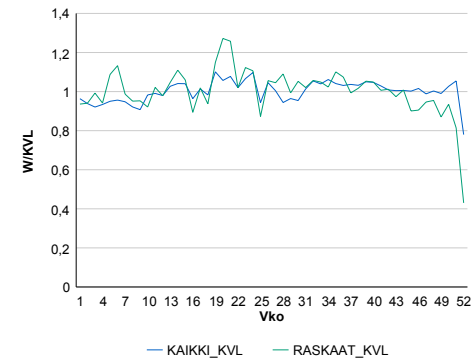
Vuoden 2014 liikennemäärät:

KVL	3 775	KVLras	162	Tieosa	2	Suunta1	Tampere
KAVL	4 097	KAVLras	209	Etäisyys	2050	Suunta2	Urjala
KKVL	3 831	KKVLras	168	Kaistoja	2		

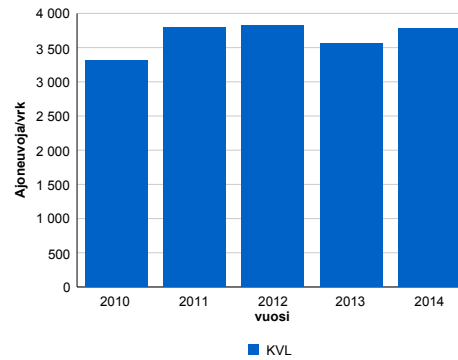
Liikenteen koostumus:

	11 HA-PA	12 KAIP	13 Linja-autot	14 KAPP	15 KATP	16 HA + PK	17 HA + AV		Kevyet ajoneuvot	Raskaat ajoneuvot
ARKILIIKENNE	93,1%	2,7%	0,6%	0,5%	1,4%	1,6%	0,2%		94,9%	5,1%
KOKO VUOSI	93,7%	2,2%	0,6%	0,4%	1,1%	1,8%	0,2%		95,7%	4,3%

Kausivaihtelukertoimet

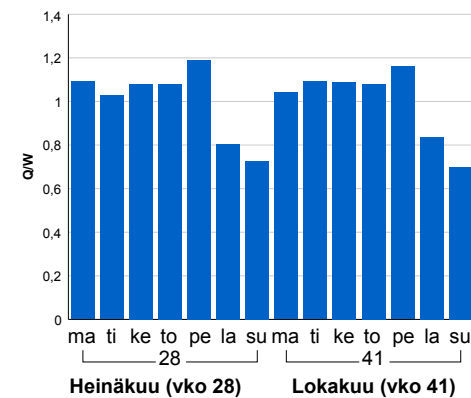


Liikenteen kehitys vv. 2014

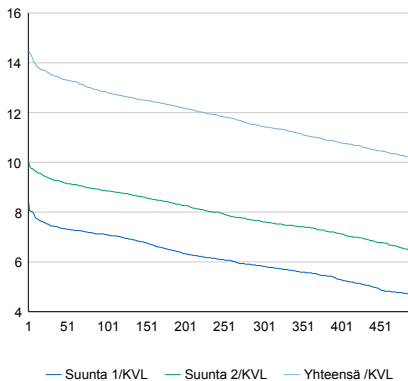


Vuosi	2010	2011	2012	2013	2014
Ajoneuvoajvvrk	3 319	3 800	3 825	3 554	3 775
%-muutos		14,5%	0,7%	-7,1%	6,2%

Viikonpäivävaihtelut

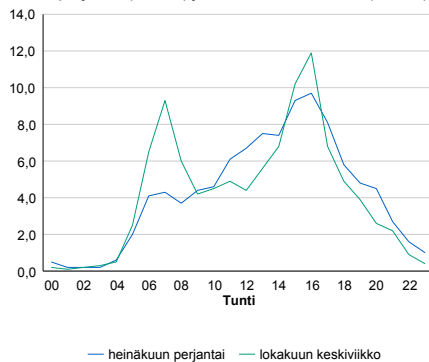


Tuntijärjestyskäyrä



Tuntivaihtelut

Heinäkuun perjantai (vko 28) ja lokakuun keskiviikko (vko 41).



h	q	q/KVL	h	qras	qras/KVL
1	546	14,5%	1	29	17,9%
30	510	13,5%	30	21	13,0%
100	484	12,8%	100	20	12,3%
300	432	11,4%	300	17	10,5%
500	384	10,2%	500	16	9,9%

8.04 LAM-kirja

431 Kangasala, Suorama (VT 12)

Perustettu 17.06.1991

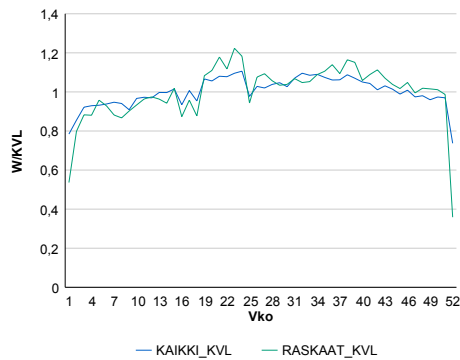
Vuoden 2014 liikennemäärät:

KVL	14 210	KVLras	707	Tieosa	202	Suunta1	Kangasala
KAVL	15 109	KAVLras	940	Etäisyys	6100	Suunta2	Tampere
KKVL	15 011	KKVLras	756	Kaistoja	2		

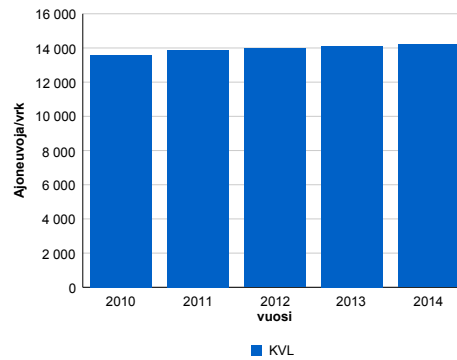
Liikenteen koostumus:

	11 HA-PA	12 KAIIP	13 Linja-autot	14 KAPP	15 KATP	16 HA + PK	17 HA + AV		Kevyet ajoneuvot	Raskaat ajoneuvot
ARKILIIKENNE	92,1%	2,3%	0,2%	1,1%	2,6%	1,4%	0,3%	ARKILIIKENNE	93,8%	6,2%
KOKO VUOSI	93,1%	1,9%	0,2%	0,8%	2,0%	1,6%	0,3%	KOKO VUOSI	95,0%	5,0%

Kausivaihtelukertoimet

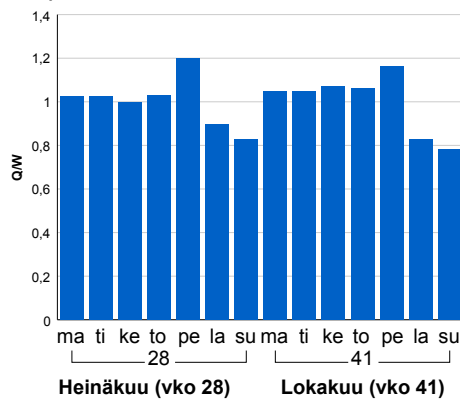


Liikenteen kehitys vv. 2014

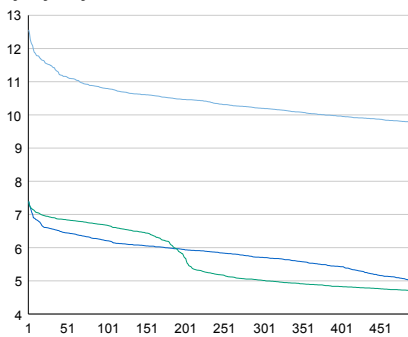


2010	2011	2012	2013	2014
13 579	13 890	13 966	14 126	14 210
2,4%	2,3%	0,6%	1,1%	0,6%

Viikonpäivävaihtelut

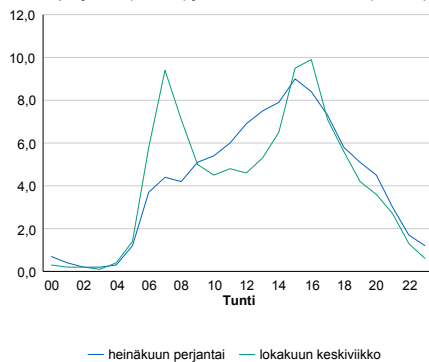


Tuntijärjestyskäyrä



Tuntivaihtelut

Heinäkuun perjantai (vko 28) ja lokakuun keskiviikko (vko 41).



h	q	q/KVL
1	1 785	12,6%
30	1 632	11,5%
100	1 534	10,8%
300	1 449	10,2%
500	1 388	9,8%

h	qras	qras/KVL
1	100	14,1%
30	88	12,4%
100	82	11,6%
300	76	10,8%
500	72	10,2%

8.04 LAM-kirja

433 Valkeakoski,Pispant. (MT 130)

Perustettu 04.11.1992

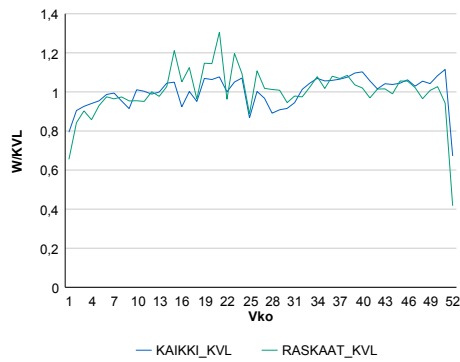
Vuoden 2014 liikennemäärät:

KVL	6 375	KVLras	446	Tieosa	23	Suunta1	Tampere
KAVL	7 283	KAVLras	587	Etäisyys	2356	Suunta2	Hämeenlinna
KKVL	6 253	KKVLras	454	Kaistoja	2		

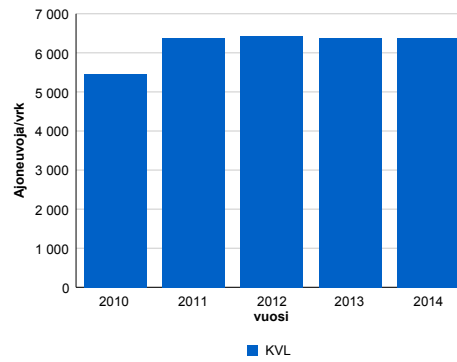
Liikenteen koostumus:

	11 HA-PA	12 KAIIP	13 Linja-autot	14 KAPP	15 KATP	16 HA + PK	17 HA + AV		Kevyet ajoneuvot	Raskaat ajoneuvot
ARKILIIKENNE	90,8%	2,9%	1,2%	1,0%	2,9%	1,0%	0,2%	ARKILIIKENNE	91,9%	8,1%
KOKO VUOSI	91,7%	2,4%	1,3%	0,9%	2,4%	1,2%	0,2%	KOKO VUOSI	93,0%	7,0%

Kausivaihtelukertoimet

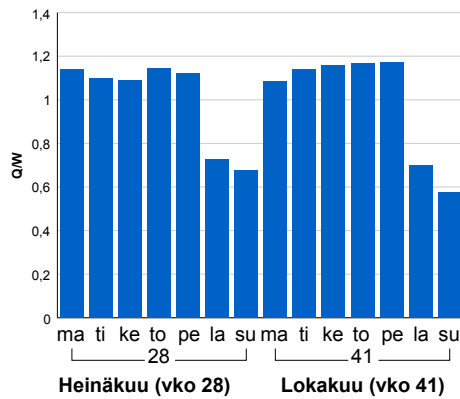


Liikenteen kehitys vv. 2014

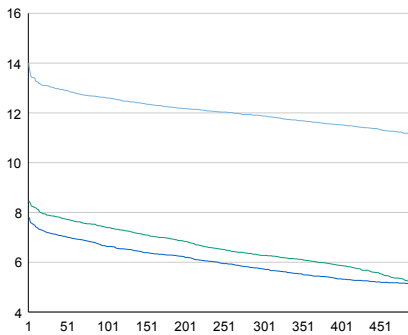


2010	2011	2012	2013	2014
5 454	6 373	6 431	6 386	6 375
-8,8%	16,8%	0,9%	-0,7%	-0,2%

Viikonpäivävaihtelut

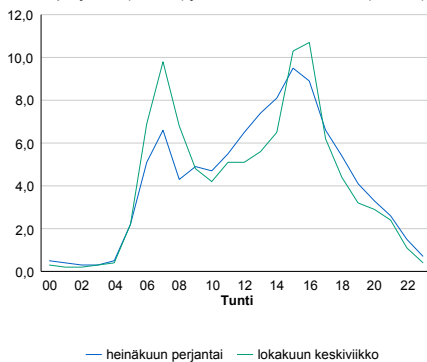


Tuntijärjestyskäyrä



Tuntivaihtelut

Heinäkuun perjantai (vko 28) ja lokakuun keskiviikko (vko 41).



h	q	q/KVL	h	qras	qras/KVL
1	893	14,0%	1	79	17,7%
30	831	13,0%	30	66	14,8%
100	804	12,6%	100	59	13,2%
300	757	11,9%	300	53	11,9%
500	709	11,1%	500	50	11,2%

8.04 LAM-kirja

436 Nokia, Rajasalmi 1 (MT 13782)

Perustettu 07.10.1996

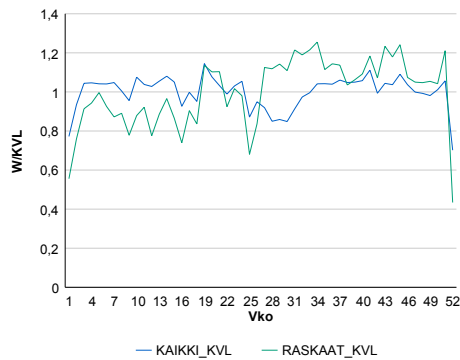
Vuoden 2014 liikennemäärät:

KVL	2 534	KVLras	107	Tieosa	1	Suunta1	Nokia
KAVL	2 913	KAVLras	140	Etäisyys	1944	Suunta2	Tampere
KKVL	2 399	KKVLras	114	Kaistoja	2		

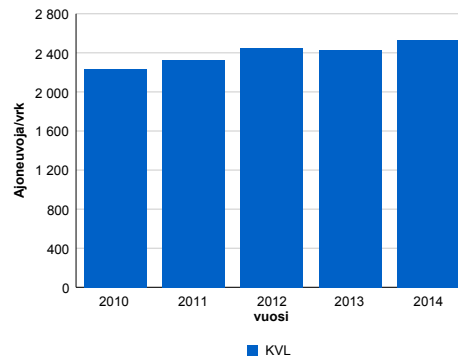
Liikenteen koostumus:

	11 HA-PA	12 KAIIP	13 Linja-autot	14 KAPP	15 KATP	16 HA + PK	17 HA + AV		Kevyet ajoneuvot	Raskaat ajoneuvot
ARKILIIKENNE	93,6%	2,9%	0,7%	0,5%	0,8%	1,3%	0,3%	ARKILIIKENNE	95,2%	4,8%
KOKO VUOSI	94,2%	2,5%	0,6%	0,4%	0,7%	1,3%	0,3%	KOKO VUOSI	95,8%	4,2%

Kausivaihtelukertoimet

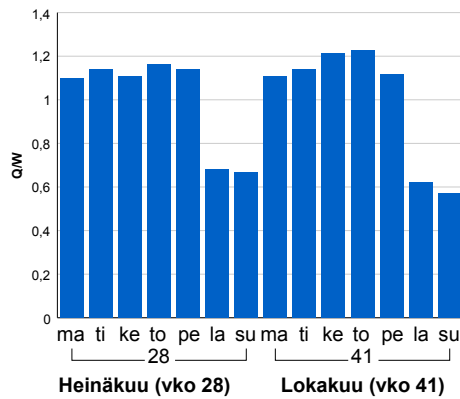


Liikenteen kehitys vv. 2014

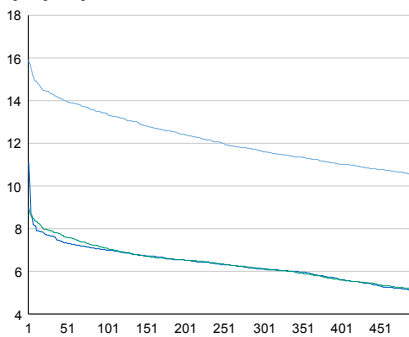


vuosi	2010	2011	2012	2013	2014
Ajoneuvoja/vrk	2 238	2 330	2 449	2 432	2 534
%	5,0%	4,1%	5,1%	-0,7%	4,2%

Viikonpäivävaihtelut

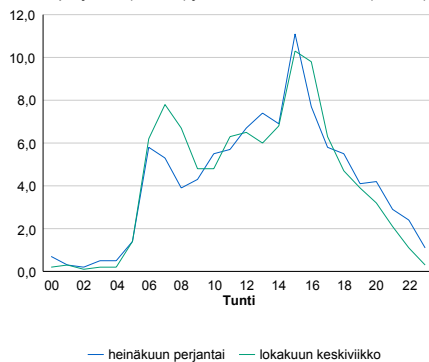


Tuntijärjestyskäyrä



Tuntivaihtelut

Heinäkuun perjantai (vko 28) ja lokakuun keskiviikko (vko 41).



— Suunta 1/KVL — Suunta 2/KVL — Yhteensä /KVL

h	q	q/KVL
1	403	15,9%
30	363	14,3%
100	340	13,4%
300	295	11,6%
500	265	10,5%

h	qras	qras/KVL
1	25	23,4%
30	20	18,7%
100	17	15,9%
300	15	14,0%
500	13	12,2%

8.04 LAM-kirja

439 Tampere, Teiskontie (VT 12)

Perustettu 28.10.1996

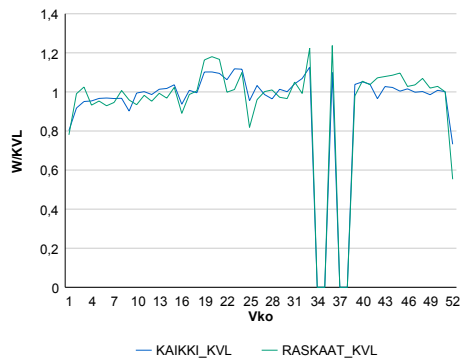
Vuoden 2014 liikennemäärät:

KVL	23 727	KVLras	770	Tieosa	201	Suunta1	Kangasala
KAVL	25 413	KAVLras	955	Etäisyys	1050	Suunta2	Tampere
KKVL	24 533	KKVLras	768	Kaistoja	4		

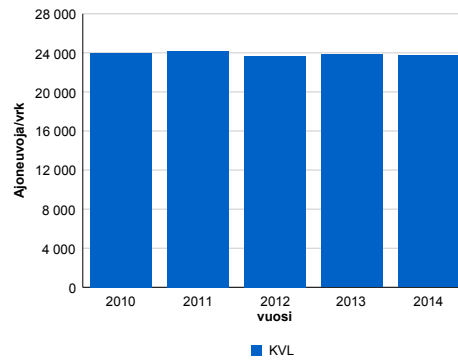
Liikenteen koostumus:

	11 HA-PA	12 KAIIP	13 Linja-autot	14 KAPP	15 KATP	16 HA + PK	17 HA + AV		Kevyet ajoneuvot	Raskaat ajoneuvot
ARKILIIKENNE	95,2%	1,5%	1,6%	0,3%	0,4%	0,8%	0,2%	ARKILIIKENNE	96,2%	3,8%
KOKO VUOSI	95,7%	1,2%	1,5%	0,2%	0,3%	0,9%	0,2%	KOKO VUOSI	96,8%	3,2%

Kausivaihtelukertoimet

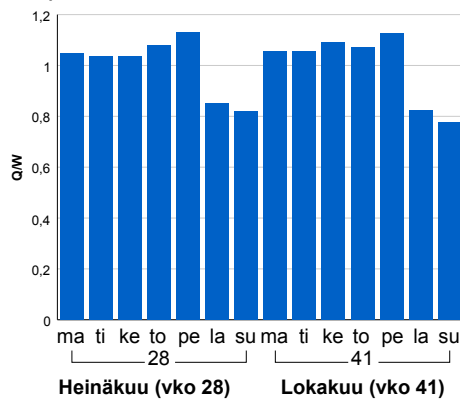


Liikenteen kehitys vv. 2014

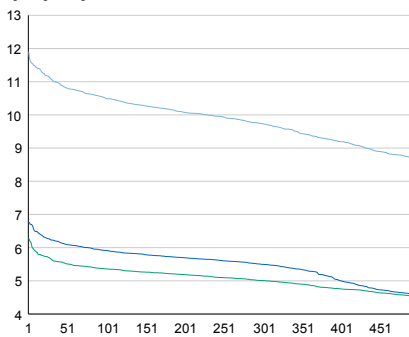


2010	2011	2012	2013	2014
24 011	24 190	23 647	23 819	23 727
1,6%	0,7%	-2,2%	0,7%	-0,4%

Viikonpäivävaihtelut

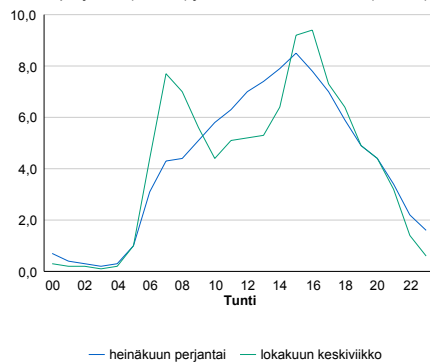


Tuntijärjestyskäyrä



Tuntivaihtelut

Heinäkuun perjantai (vko 28) ja lokakuun keskiviikko (vko 41).



h	q	q/KVL	h	qras	qras/KVL
1	2 825	11,9%	1	106	13,8%
30	2 627	11,1%	30	91	11,8%
100	2 489	10,5%	100	85	11,0%
300	2 310	9,7%	300	78	10,1%
500	2 054	8,7%	500	74	9,6%

8.04 LAM-kirja

440 Lempäälä, Lippo (VT 3)

Perustettu 12.10.2000

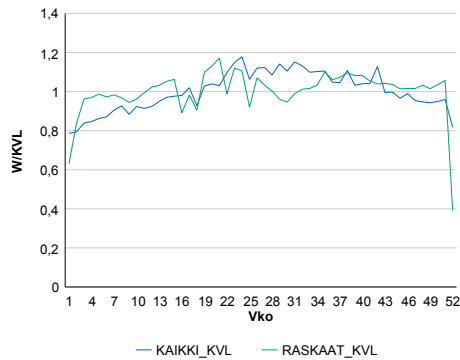
Vuoden 2014 liikennemäärät:

KVL	21 723	KVLras	1 854	Tieosa	124	Suunta1	Tampere
KAVL	21 154	KAVLras	2 414	Etäisyys	3390	Suunta2	Hämeenlinna
KKVL	24 327	KKVLras	1 886	Kaistoja	5		

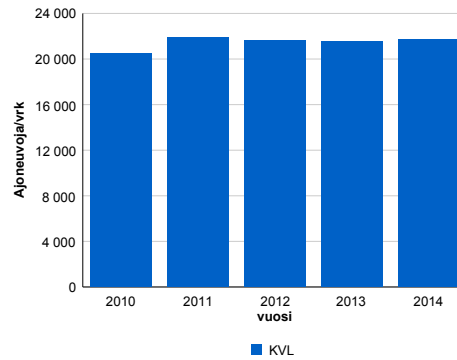
Liikenteen koostumus:

	11 HA-PA	12 KAIP	13 Linja-autot	14 KAPP	15 KATP	16 HA + PK	17 HA + AV		Kevyet ajoneuvot	Raskaat ajoneuvot
ARKILIIKENNE	86,9%	2,4%	0,5%	3,3%	5,2%	1,3%	0,4%		88,6%	11,4%
KOKO VUOSI	89,6%	1,9%	0,6%	2,3%	3,8%	1,5%	0,4%		91,5%	8,5%

Kausivaihtelukertoimet

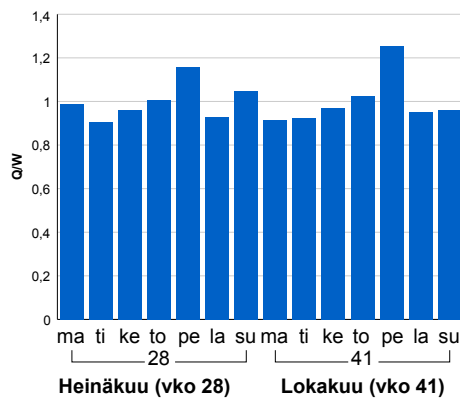


Liikenteen kehitys vv. 2014

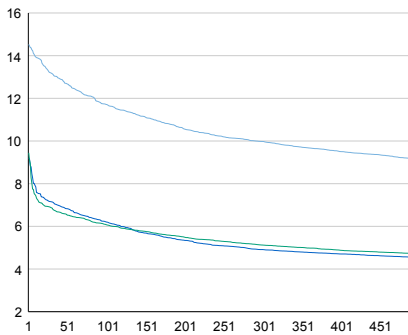


vuosi	2010	2011	2012	2013	2014
Ajoneuvoja/vrk	20 476	21 848	21 587	21 538	21 723
%	1,2%	6,7%	-1,2%	-0,2%	0,9%

Viikonpäivävaihtelut

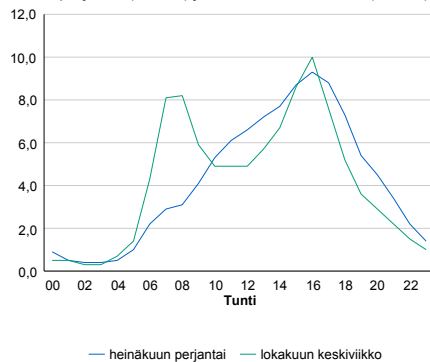


Tuntijärjestyskäyrä



Tuntivaihtelut

Heinäkuun perjantai (vko 28) ja lokakuun keskiviikko (vko 41).



h	q	q/KVL	h	qras	qras/KVL
1	3 156	14,5%	1	205	11,1%
30	2 864	13,2%	30	184	9,9%
100	2 544	11,7%	100	176	9,5%
300	2 168	10,0%	300	166	9,0%
500	1 991	9,2%	500	160	8,6%

8.04 LAM-kirja

445 Kylmäkoski (VT 9)

Perustettu 25.10.2002

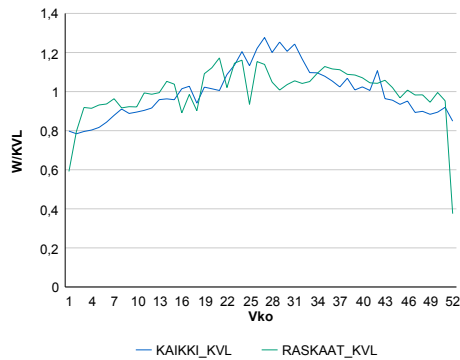
Vuoden 2014 liikennemäärät:

KVL	6 708	KVLras	647	Tieosa	122	Suunta1	Tampere
KAVL	6 441	KAVLras	832	Etäisyys	7250	Suunta2	Humpilla
KKVL	7 899	KKVLras	693	Kaistoja	2		

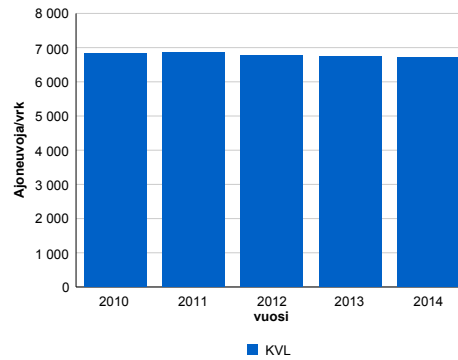
Liikenteen koostumus:

	11 HA-PA	12 KAIP	13 Linja-autot	14 KAPP	15 KATP	16 HA + PK	17 HA + AV		Kevyet ajoneuvot	Raskaat ajoneuvot
ARKILIIKENNE	84,0%	3,5%	0,7%	2,3%	6,3%	2,4%	0,6%	ARKILIIKENNE	87,1%	12,9%
KOKO VUOSI	87,1%	2,8%	0,7%	1,7%	4,5%	2,6%	0,6%	KOKO VUOSI	90,4%	9,6%

Kausivaihtelukertoimet

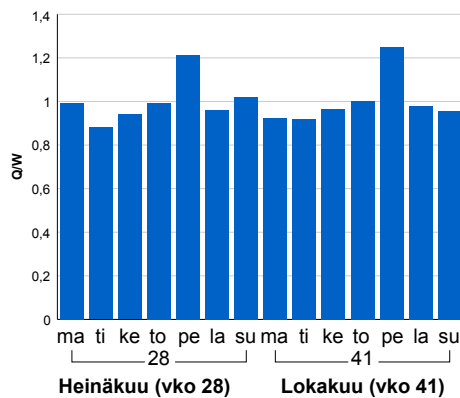


Liikenteen kehitys vv. 2014

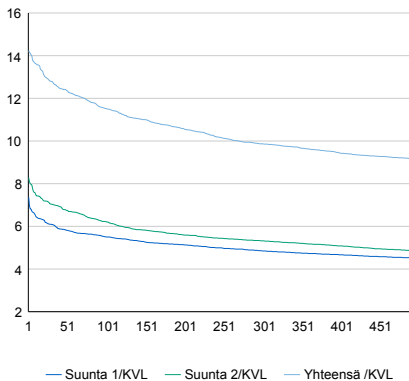


2010	2011	2012	2013	2014
6 837	6 859	6 781	6 737	6 708
-0,4%	0,3%	-1,1%	-0,6%	-0,4%

Viikonpäivävaihtelut

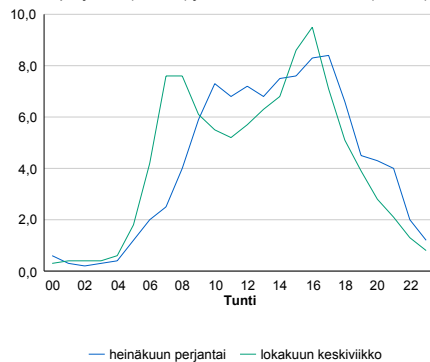


Tuntijärjestyskäyrä



Tuntivaihtelut

Heinäkuun perjantai (vko 28) ja lokakuun keskiviikko (vko 41).



h	q	q/KVL	h	qras	qras/KVL
1	955	14,2%	1	87	13,4%
30	858	12,8%	30	73	11,3%
100	773	11,5%	100	68	10,5%
300	662	9,9%	300	63	9,7%
500	614	9,2%	500	59	9,1%

8.04 LAM-kirja

448 Längelmäki (VT 9)

Perustettu 12.11.2003

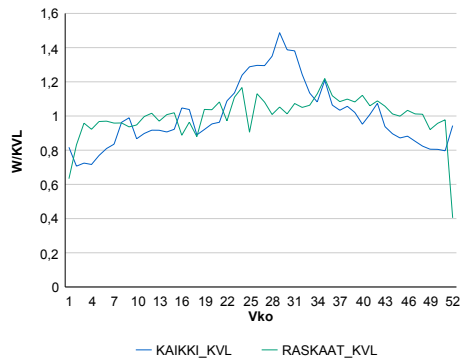
Vuoden 2014 liikennemäärät:

KVL	5 946	KVLras	594	Tieosa	214	Suunta1	Jämsä
KAVL	5 299	KAVLras	746	Etäisyys	3028	Suunta2	Orivesi
KKVL	7 566	KKVLras	636	Kaistoja	4		

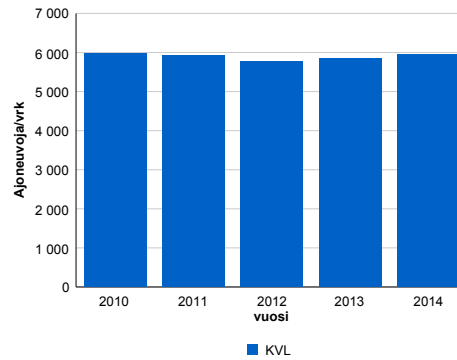
Liikenteen koostumus:

	11 HA-PA	12 KAIP	13 Linja-autot	14 KAPP	15 KATP	16 HA + PK	17 HA + AV		Kevyet ajoneuvot	Raskaat ajoneuvot
ARKILIIKENNE	82,8%	2,8%	0,7%	2,2%	8,3%	2,5%	0,6%		85,9%	14,1%
KOKO VUOSI	86,6%	2,1%	0,7%	1,5%	5,6%	2,8%	0,6%		90,0%	10,0%

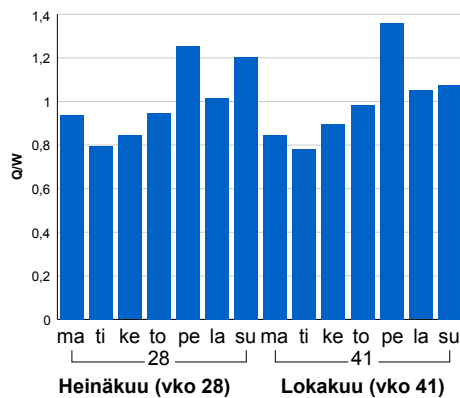
Kausivaihtelukertoimet



Liikenteen kehitys vv. 2014

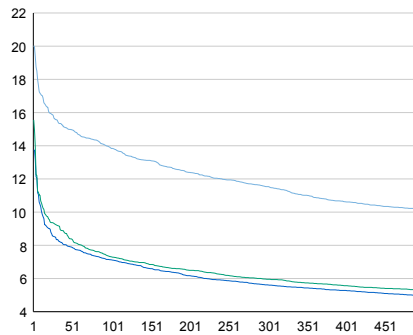


Viikonpäivävaihtelut



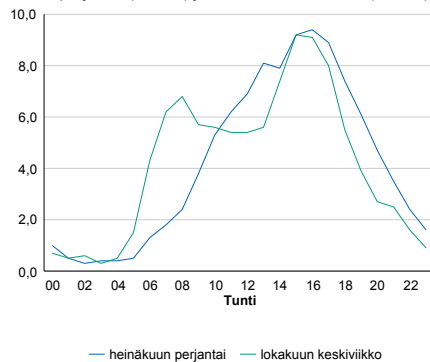
2010	2011	2012	2013	2014
5 971	5 925	5 772	5 841	5 946
2,2%	-0,8%	-2,6%	1,2%	1,8%

Tuntijärjestyskäyrä



Tuntivaihtelut

Heinäkuun perjantai (vko 28) ja lokakuun keskiviikko (vko 41).



h	q	q/KVL	h	qras	qras/KVL
1	1 191	20,0%	1	73	12,3%
30	926	15,6%	30	60	10,1%
100	823	13,8%	100	56	9,4%
300	686	11,5%	300	51	8,6%
500	603	10,1%	500	48	8,1%

8.04 LAM-kirja

449 Tampere, Sarankulma (VT 3)

Perustettu 16.06.2004

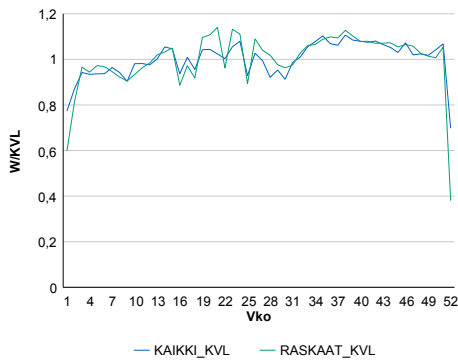
Vuoden 2014 liikennemäärät:

KVL	45 987	KVLras	3 383	Tieosa	136	Suunta1	Nokia
KAVL	51 104	KAVLras	4 583	Etäisyys	1340	Suunta2	Tampere
KKVL	46 232	KKVLras	3 469	Kaistoja	4		

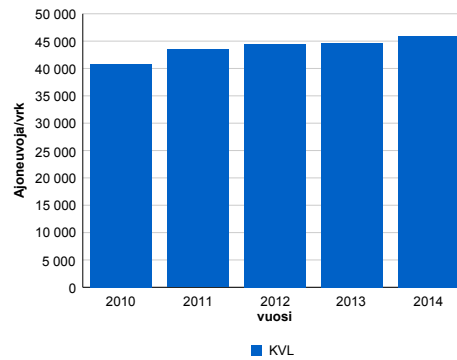
Liikenteen koostumus:

	11 HA-PA	12 KAIIP	13 Linja-autot	14 KAPP	15 KATP	16 HA + PK	17 HA + AV		Kevyet ajoneuvot	Raskaat ajoneuvot
ARKILIIKENNE	89,3%	4,0%	0,2%	1,5%	3,2%	1,4%	0,4%	ARKILIIKENNE	91,0%	9,0%
KOKO VUOSI	90,7%	3,3%	0,2%	1,2%	2,6%	1,6%	0,3%	KOKO VUOSI	92,6%	7,4%

Kausivaihtelukertoimet

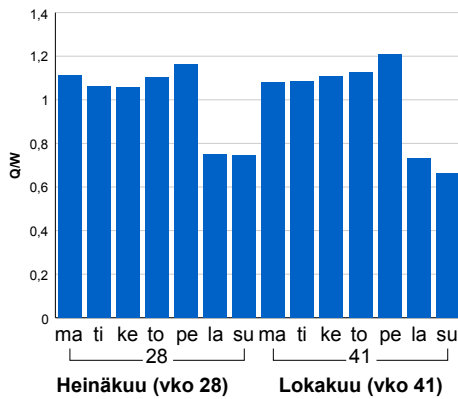


Liikenteen kehitys vv. 2014

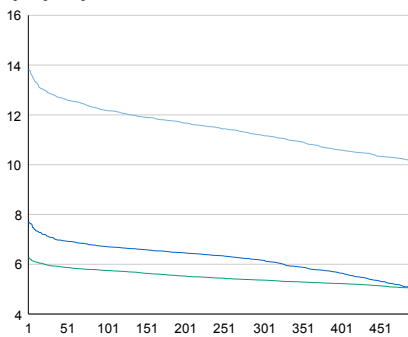


2010	2011	2012	2013	2014
40 761	43 485	44 475	44 606	45 987
11,4%	6,7%	2,3%	0,3%	3,1%

Viikonpäivävaihtelut

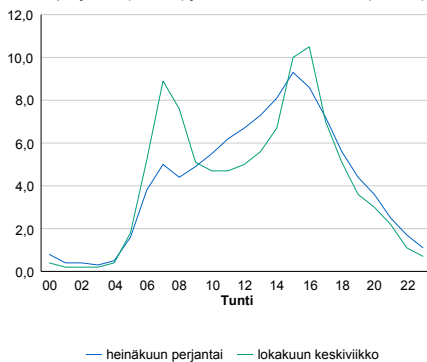


Tuntijärjestyskäyrä



Tuntivaihtelut

Heinäkuun perjantai (vko 28) ja lokakuun keskiviikko (vko 41).



h	q	q/KVL	h	qras	qras/KVL
1	6 359	13,8%	1	416	12,3%
30	5 906	12,8%	30	383	11,3%
100	5 601	12,2%	100	370	10,9%
300	5 144	11,2%	300	354	10,5%
500	4 668	10,2%	500	342	10,1%

8.04 LAM-kirja

450 Tampere, Myllypuro (VT 3)

Perustettu 28.06.2004

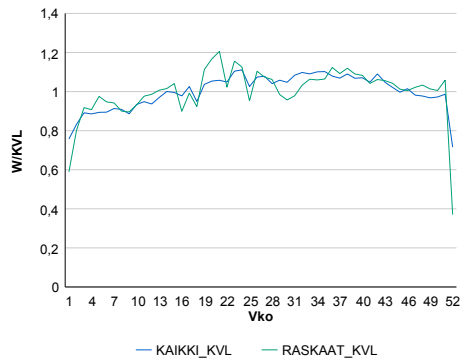
Vuoden 2014 liikennemäärät:

KVL	16 453	KVLras	1 268	Tieosa	139	Suunta1	Ylöjärvi
KAVL	17 587	KAVLras	1 687	Etäisyys	1406	Suunta2	Nokia
KKVL	17 712	KKVLras	1 318	Kaistoja	4		

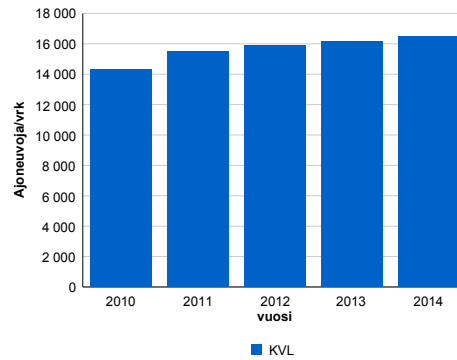
Liikenteen koostumus:

	11 HA-PA	12 KAIP	13 Linja-autot	14 KAPP	15 KATP	16 HA + PK	17 HA + AV		Kevyet ajoneuvot	Raskaat ajoneuvot
ARKILIIKENNE	87,7%	3,7%	0,1%	1,9%	3,8%	2,2%	0,4%	ARKILIIKENNE	90,4%	9,6%
KOKO VUOSI	89,3%	3,0%	0,1%	1,5%	3,0%	2,6%	0,4%	KOKO VUOSI	92,3%	7,7%

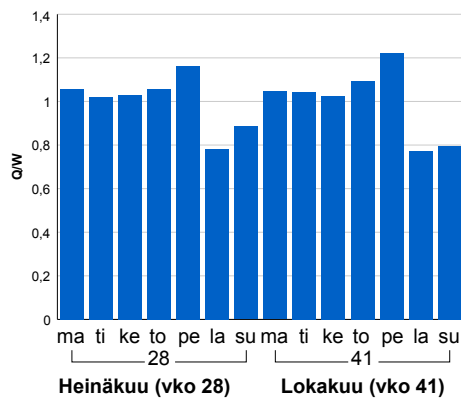
Kausivaihtelukertoimet



Liikenteen kehitys vv. 2014

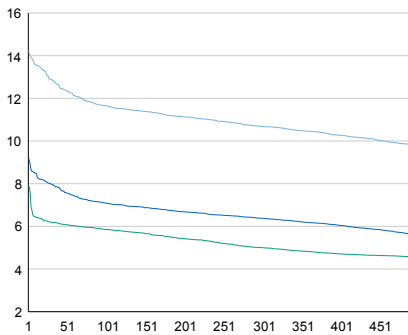


Viikönpäivävaihtelut



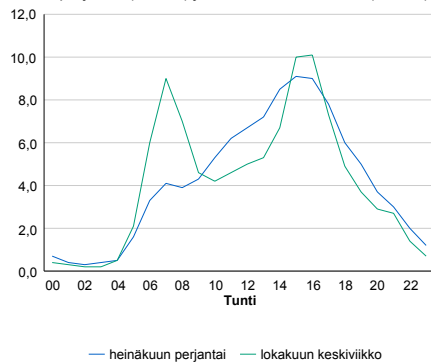
2010	2011	2012	2013	2014
14 308	15 470	15 893	16 129	16 453
11,0%	8,1%	2,7%	1,5%	2,0%

Tuntijärjestyskäyrä



Tuntivaihtelut

Heinäkuun perjantai (vko 28) ja lokakuun keskiviikko (vko 41).



h	q	q/KVL	h	qras	qras/KVL
1	2 342	14,2%	1	170	13,4%
30	2 119	12,9%	30	147	11,6%
100	1 918	11,7%	100	138	10,9%
300	1 756	10,7%	300	128	10,1%
500	1 612	9,8%	500	122	9,6%

8.04 LAM-kirja

451 Tampere, Aitovuori (VT 9)

Perustettu 28.06.2004

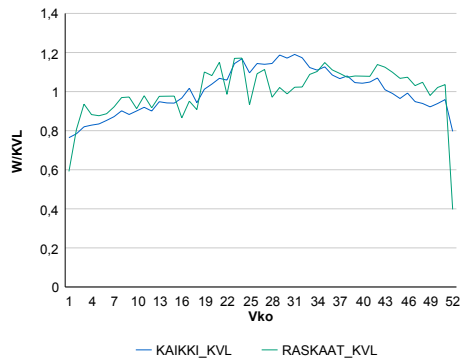
Vuoden 2014 liikennemäärät:

KVL	20 676	KVLras	1 376	Tieosa	206	Suunta1	Orivesi
KAVL	21 149	KAVLras	1 828	Etäisyys	4470	Suunta2	Tampere
KKVL	23 693	KKVLras	1 454	Kaistoja	2		

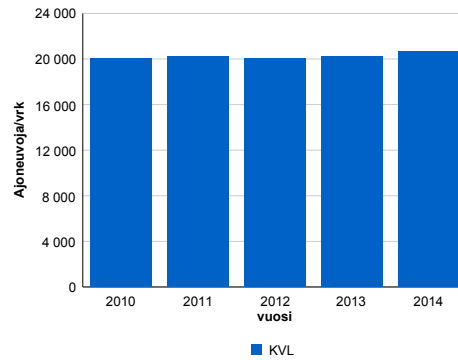
Liikenteen koostumus:

	11 HA-PA	12 KAIP	13 Linja-autot	14 KAPP	15 KATP	16 HA + PK	17 HA + AV		Kevyet ajoneuvot	Raskaat ajoneuvot
ARKILIIKENNE	88,5%	3,4%	0,5%	1,1%	3,6%	2,5%	0,4%		91,4%	8,6%
KOKO VUOSI	90,4%	2,6%	0,5%	0,8%	2,8%	2,6%	0,4%		93,3%	6,7%

Kausivaihtelukertoimet

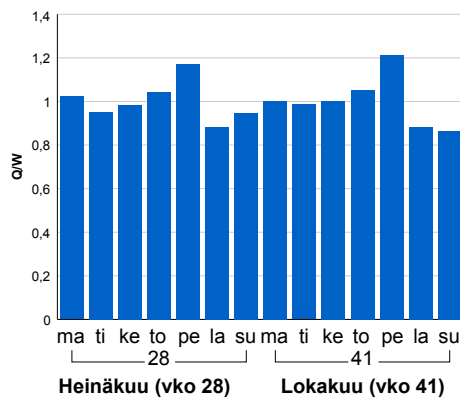


Liikenteen kehitys vv. 2014

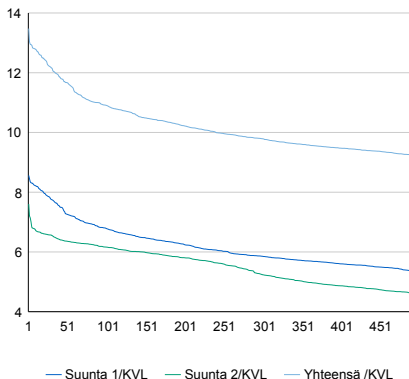


2010	2011	2012	2013	2014
20 005	20 250	20 048	20 214	20 676
1,3%	1,2%	-1,0%	0,8%	2,3%

Viiköpäivävaihtelut

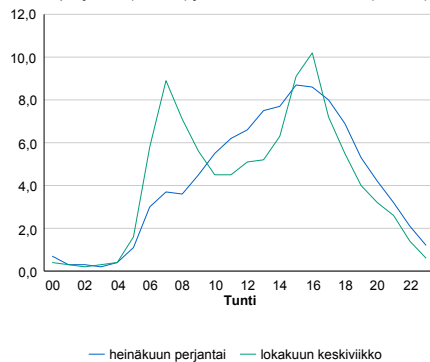


Tuntijärjestyskäyrä



Tuntivaihtelut

Heinäkuun perjantai (vko 28) ja lokakuun keskiviikko (vko 41).



h	q	q/KVL	h	qras	qras/KVL
1	2 787	13,5%	1	173	12,6%
30	2 514	12,2%	30	154	11,2%
100	2 256	10,9%	100	146	10,6%
300	2 024	9,8%	300	137	10,0%
500	1 908	9,2%	500	131	9,5%

8.04 LAM-kirja

453 Tampere, Mustalahti (VT 12)

Perustettu 03.02.2005

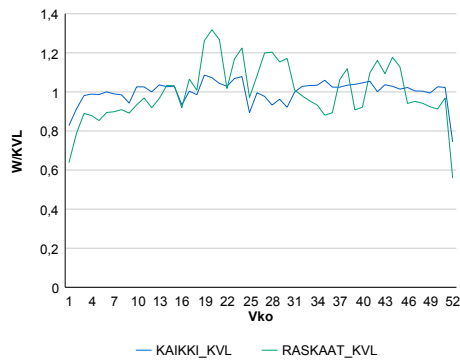
Vuoden 2014 liikennemäärät:

KVL	37 170	KVLras	1 030	Tieosa	127	Suunta1	Tampere
KAVL	40 504	KAVLras	1 286	Etäisyys	3125	Suunta2	Nokia
KKVL	37 046	KKVLras	1 096	Kaistoja	4		

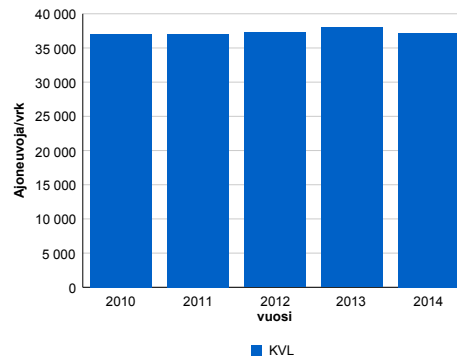
Liikenteen koostumus:

	11 HA-PA	12 KAIIP	13 Linja-autot	14 KAPP	15 KATP	16 HA + PK	17 HA + AV		Kevyet ajoneuvot	Raskaat ajoneuvot
ARKILIIKENNE	95,6%	1,9%	0,5%	0,1%	0,6%	1,0%	0,2%	ARKILIIKENNE	96,8%	3,2%
KOKO VUOSI	95,9%	1,5%	0,5%	0,1%	0,6%	1,1%	0,2%	KOKO VUOSI	97,2%	2,8%

Kausivaihtelukertoimet

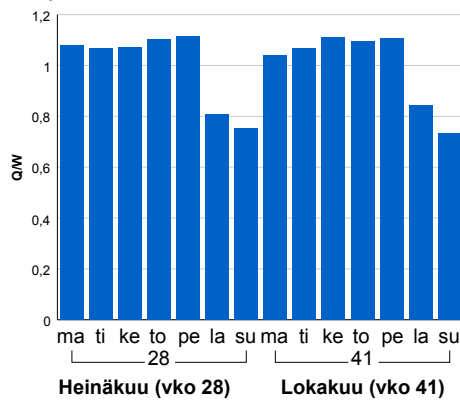


Liikenteen kehitys vv. 2014

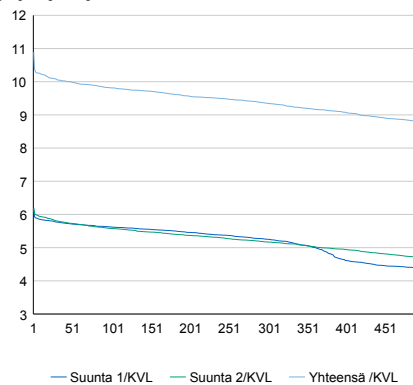


2010	2011	2012	2013	2014
37 084	37 008	37 257	37 977	37 170
0,0%	-0,2%	0,7%	1,9%	-2,1%

Viikonpäivävaihtelut

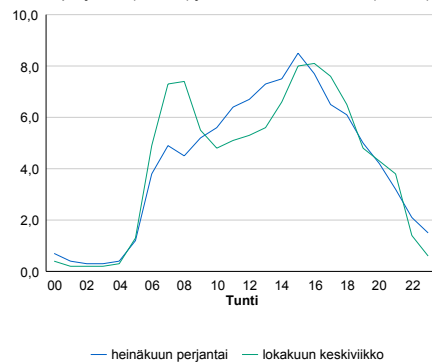


Tuntijärjestyskäyrä



Tuntivaihtelut

Heinäkuun perjantai (vko 28) ja lokakuun keskiviikko (vko 41).



h	q	q/KVL	h	qras	qras/KVL
1	4 046	10,9%	1	162	15,7%
30	3 745	10,1%	30	120	11,6%
100	3 648	9,8%	100	111	10,8%
300	3 477	9,4%	300	100	9,7%
500	3 270	8,8%	500	94	9,1%

8.04 LAM-kirja

454 Tampere, Tampella (VT 12)

Perustettu 07.02.2005

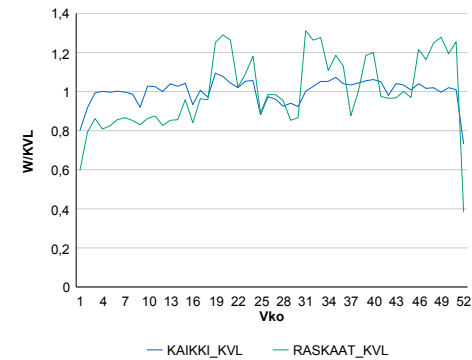
Vuoden 2014 liikennemäärät:

KVL	34 406	KVLras	762	Tieosa	127	Suunta1	Tampere
KAVL	37 809	KAVLras	1 009	Etäisyys	4160	Suunta2	Nokia
KKVL	34 115	KKVLras	811	Kaistoja	4		

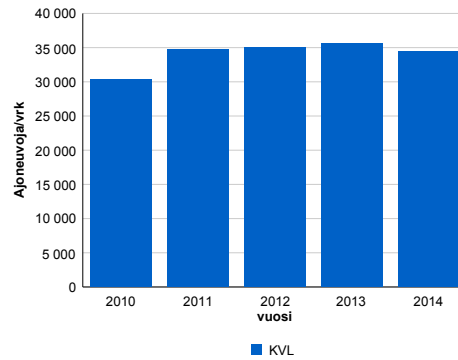
Liikenteen koostumus:

	11 HA-PA	12 KAIP	13 Linja-autot	14 KAPP	15 KATP	16 HA + PK	17 HA + AV		Kevyet ajoneuvot	Raskaat ajoneuvot
ARKILIIKENNE	96,4%	1,9%	0,2%	0,1%	0,5%	0,8%	0,1%		97,3%	2,7%
KOKO VUOSI	96,8%	1,5%	0,2%	0,1%	0,4%	0,9%	0,1%		97,8%	2,2%

Kausivaihtelukertoimet

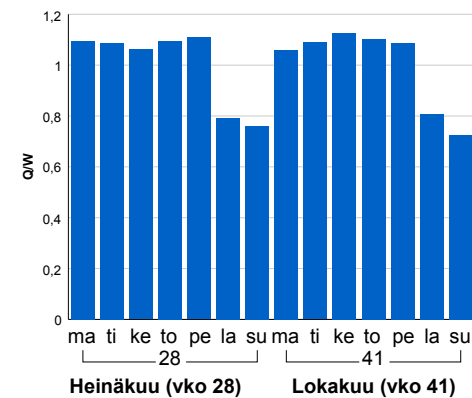


Liikenteen kehitys vv. 2014

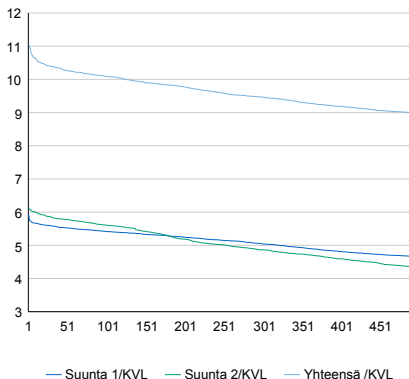


2010	2011	2012	2013	2014
30 271	34 778	34 979	35 557	34 406
-7,8%	14,9%	0,6%	1,7%	-3,2%

Viikonpäivävaihtelut

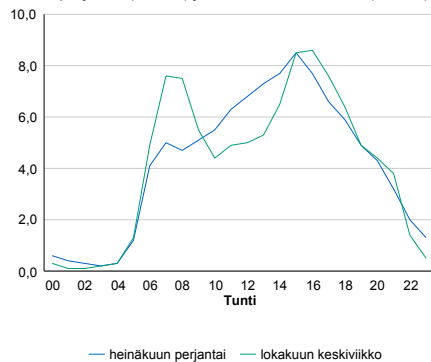


Tuntijärjestyskäyrä



Tuntivaihtelut

Heinäkuun perjantai (vko 28) ja lokakuun keskiviikko (vko 41).



h	q	q/KVL	h	qras	qras/KVL
1	3 797	11,0%	1	131	17,2%
30	3 575	10,4%	30	106	13,9%
100	3 472	10,1%	100	100	13,1%
300	3 257	9,5%	300	88	11,5%
500	3 092	9,0%	500	82	10,8%

8.04 LAM-kirja

455 Tampere, Epilänharju (KT 65)

Perustettu 08.02.2005

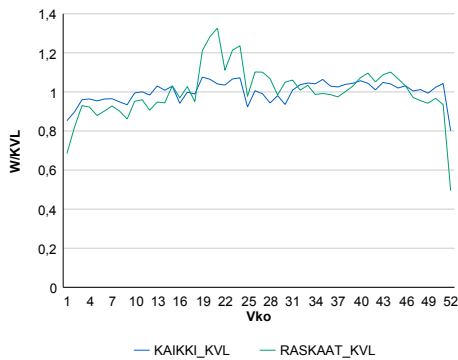
Vuoden 2014 liikennemäärät:

KVL	23 817	KVLras	635	Tieosa	1	Suunta1	Ylöjärvi
KAVL	25 366	KAVLras	789	Etäisyys	2072	Suunta2	Tampere
KKVL	23 976	KKVLras	671	Kaistoja	4		

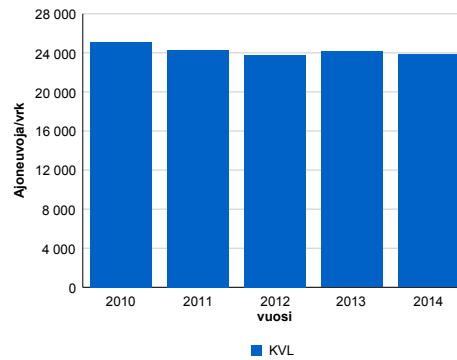
Liikenteen koostumus:

	11 HA-PA	12 KAIIP	13 Linja-autot	14 KAPP	15 KATP	16 HA + PK	17 HA + AV		Kevyet ajoneuvot	Raskaat ajoneuvot
ARKILIIKENNE	95,3%	1,7%	0,3%	0,2%	0,8%	1,4%	0,2%	ARKILIIKENNE	96,9%	3,1%
KOKO VUOSI	95,7%	1,4%	0,3%	0,2%	0,7%	1,4%	0,2%	KOKO VUOSI	97,3%	2,7%

Kausivaihtelukertoimet

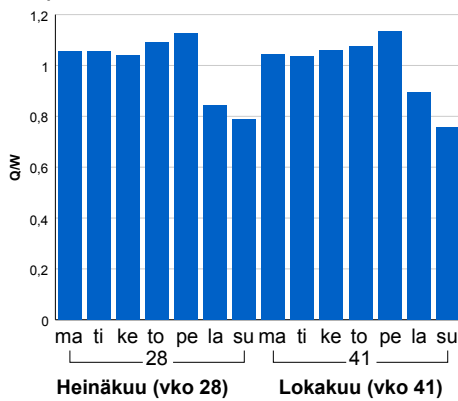


Liikenteen kehitys vv. 2014

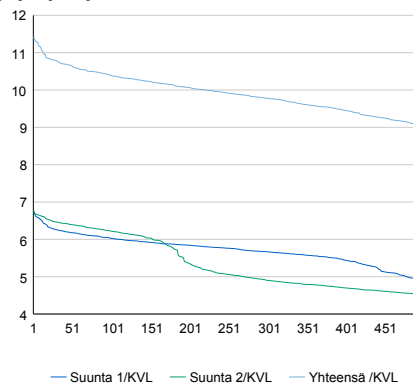


2010	2011	2012	2013	2014
25 130	24 308	23 793	24 140	23 817
1,9%	-3,3%	-2,1%	1,5%	-1,3%

Viikonpäivävaihtelut

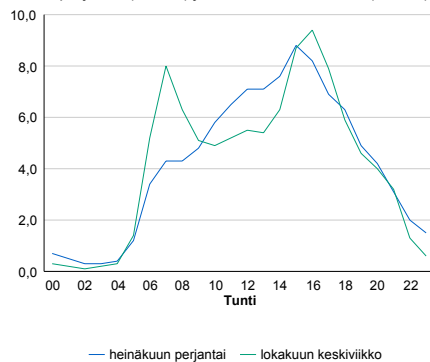


Tuntijärjestyskäyrä



Tuntivaihtelut

Heinäkuun perjantai (vko 28) ja lokakuun keskiviikko (vko 41).



h	q	q/KVL	h	qras	qras/KVL
1	2 722	11,4%	1	100	15,7%
30	2 570	10,8%	30	81	12,8%
100	2 475	10,4%	100	74	11,7%
300	2 328	9,8%	300	66	10,4%
500	2 155	9,0%	500	62	9,8%

8.04 LAM-kirja

456 Tampere, Lielahdi (KT 65)

Perustettu 08.02.2005

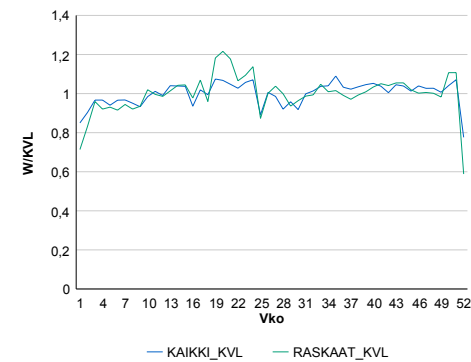
Vuoden 2014 liikennemäärät:

KVL	39 493	KVLras	1 159	Tieosa	1	Suunta1	Ylöjärvi
KAVL	42 740	KAVLras	1 444	Etäisyys	584	Suunta2	Tampere
KKVL	39 336	KKVLras	1 159	Kaistoja	4		

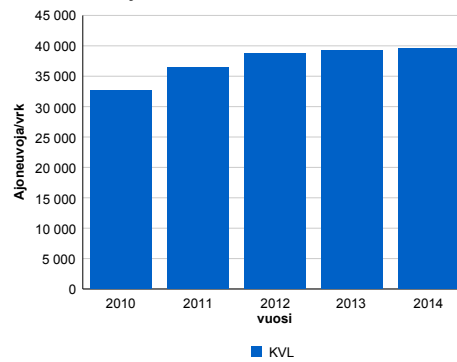
Liikenteen koostumus:

	11 HA-PA	12 KAIP	13 Linja-autot	14 KAPP	15 KATP	16 HA + PK	17 HA + AV		Kevyet ajoneuvot	Raskaat ajoneuvot
ARKILIIKENNE	95,6%	1,7%	0,9%	0,3%	0,5%	0,8%	0,2%		96,6%	3,4%
KOKO VUOSI	96,0%	1,4%	0,8%	0,3%	0,4%	0,9%	0,2%		97,1%	2,9%

Kausivaihtelukertoimet

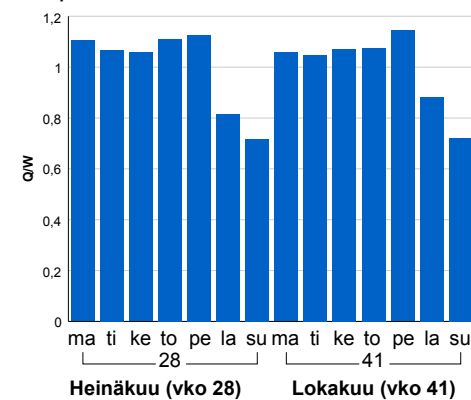


Liikenteen kehitys vv. 2014

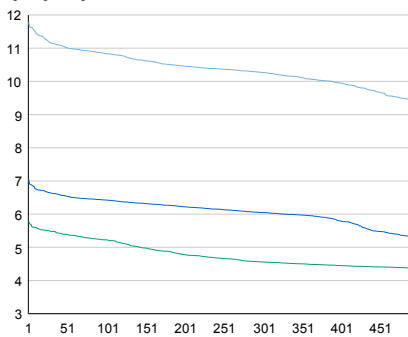


2010	2011	2012	2013	2014
32 621	36 408	38 747	39 240	39 493
-12,3%	11,6%	6,4%	1,3%	0,6%

Viikonpäivävaihtelut

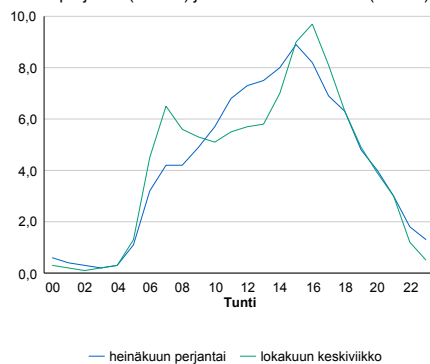


Tuntijärjestyskäyrä



Tuntivaihtelut

Heinäkuun perjantai (vko 28) ja lokakuun keskiviikko (vko 41).



h	q	q/KVL	h	qras	qras/KVL
1	4 656	11,8%	1	164	14,2%
30	4 407	11,2%	30	142	12,3%
100	4 279	10,8%	100	130	11,2%
300	4 055	10,3%	300	117	10,1%
500	3 718	9,4%	500	111	9,6%

8.04 LAM-kirja

457 Tampere, Petsamo (VT 12)

Perustettu 08.02.2005

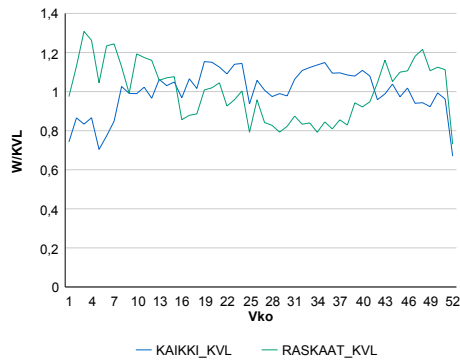
Vuoden 2014 liikennemäärät:

KVL	26 119	KVLras	1 001	Tieosa	127	Suunta1	Kangasala
KAVL	28 661	KAVLras	1 212	Etäisyys	5750	Suunta2	Nokia
KKVL	27 672	KKVLras	857	Kaistoja	4		

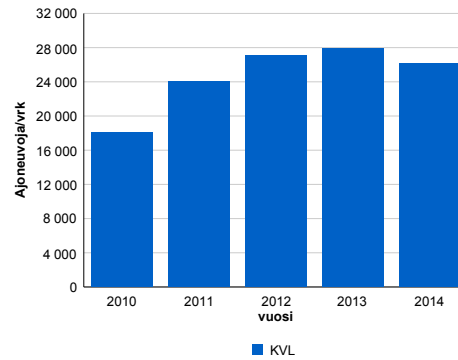
Liikenteen koostumus:

	11 HA-PA	12 KAIP	13 Linja-autot	14 KAPP	15 KATP	16 HA + PK	17 HA + AV		Kevyet ajoneuvot	Raskaat ajoneuvot
ARKILIIKENNE	93,3%	2,4%	0,6%	0,3%	1,0%	2,0%	0,4%	ARKILIIKENNE	95,8%	4,2%
KOKO VUOSI	93,8%	2,1%	0,6%	0,2%	0,9%	2,0%	0,4%	KOKO VUOSI	96,2%	3,8%

Kausivaihtelukertoimet

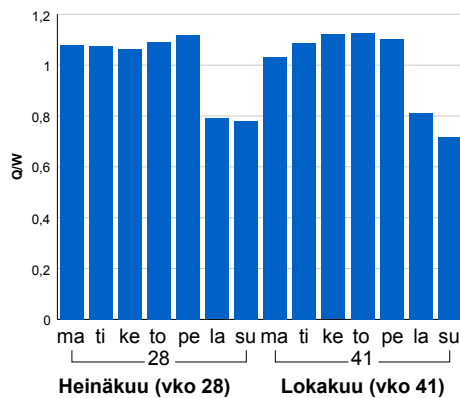


Liikenteen kehitys vv. 2014

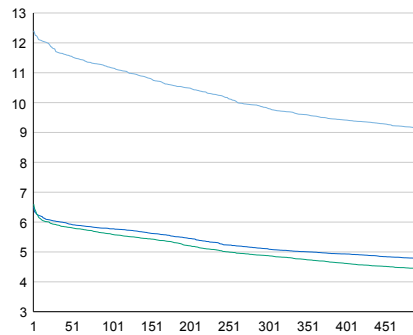


vuosi	2010	2011	2012	2013	2014
Ajoneuvoja/vrk	18 022	24 021	27 058	27 950	26 119
%	-25,5%	33,3%	12,6%	3,3%	-6,6%

Viikonpäivävaihtelut

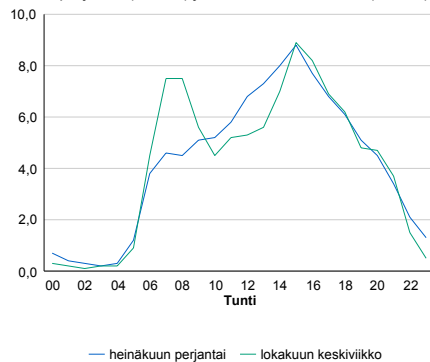


Tuntijärjestyskäyrä



Tuntivaihtelut

Heinäkuun perjantai (vko 28) ja lokakuun keskiviikko (vko 41).



h	q	q/KVL	h	qras	qras/KVL
1	3 240	12,4%	1	153	15,3%
30	3 055	11,7%	30	128	12,8%
100	2 917	11,2%	100	115	11,5%
300	2 564	9,8%	300	100	10,0%
500	2 381	9,1%	500	94	9,4%

8.04 LAM-kirja

460 Pirkkala, Huovi (VT 3)

Perustettu 11.02.2005

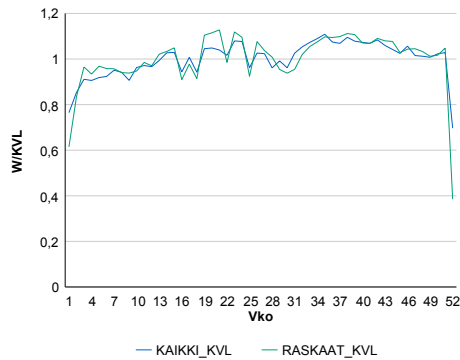
Vuoden 2014 liikennemäärät:

KVL	32 135	KVLras	2 732	Tieosa	137	Suunta1	Nokia
KAVL	35 487	KAVLras	3 675	Etäisyys	230	Suunta2	Tampere
KKVL	33 121	KKVLras	2 785	Kaistoja	4		

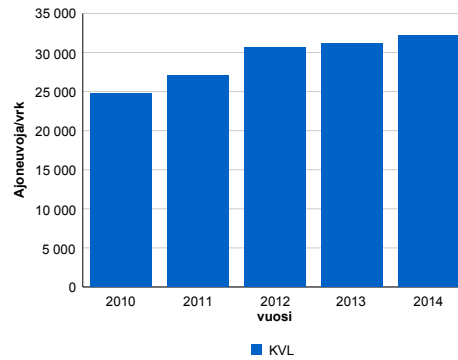
Liikenteen koostumus:

	11 HA-PA	12 KAIP	13 Linja-autot	14 KAPP	15 KATP	16 HA + PK	17 HA + AV		Kevyet ajoneuvot	Raskaat ajoneuvot
ARKILIIKENNE	87,4%	4,3%	0,2%	1,8%	4,1%	1,8%	0,5%	ARKILIIKENNE	89,6%	10,4%
KOKO VUOSI	89,0%	3,5%	0,2%	1,4%	3,3%	2,0%	0,4%	KOKO VUOSI	91,5%	8,5%

Kausivaihtelukertoimet

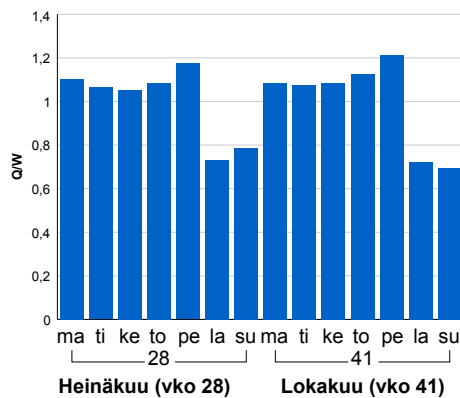


Liikenteen kehitys vv. 2014

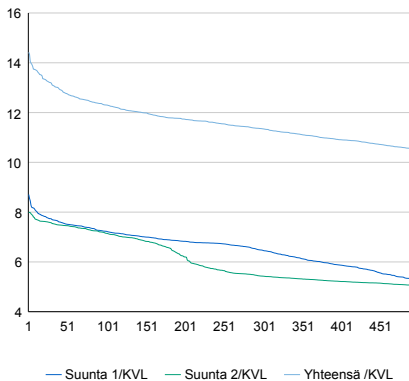


2010	2011	2012	2013	2014
24 710	27 107	30 698	31 178	32 135
10,7%	9,7%	13,2%	1,6%	3,1%

Viikonpäivävaihtelut

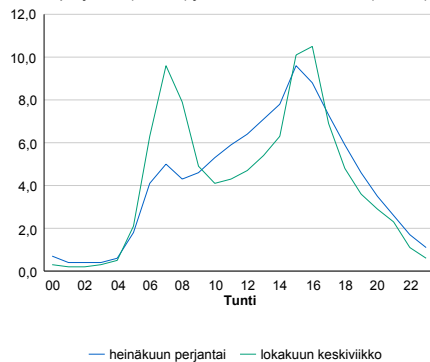


Tuntijärjestyskäyrä



Tuntivaihtelut

Heinäkuun perjantai (vko 28) ja lokakuun keskiviikko (vko 41).



h	q	q/KVL	h	qras	qras/KVL
1	4 634	14,4%	1	336	12,3%
30	4 236	13,2%	30	302	11,1%
100	3 954	12,3%	100	287	10,5%
300	3 647	11,3%	300	273	10,0%
500	3 382	10,5%	500	265	9,7%

8.04 LAM-kirja

462 Nokia, Rajasalmi (VT 3)

Perustettu 27.12.2006

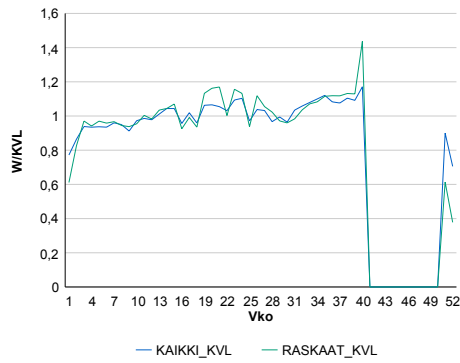
Vuoden 2014 liikennemäärät:

KVL	37 462	KVLras	2 862	Tieosa	138	Suunta1	Nokia
KAVL	41 468	KAVLras	3 910	Etäisyys	1660	Suunta2	Tampere
KKVL	38 965	KKVLras	2 979	Kaistoja	4		

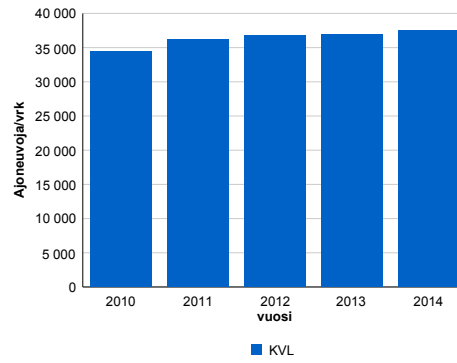
Liikenteen koostumus:

	11 HA-PA	12 KAIP	13 Linja-autot	14 KAPP	15 KATP	16 HA + PK	17 HA + AV		Kevyet ajoneuvot	Raskaat ajoneuvot
ARKILIIKENNE	88,5%	3,9%	0,2%	1,7%	3,6%	1,7%	0,4%		90,6%	9,4%
KOKO VUOSI	90,0%	3,2%	0,2%	1,3%	2,9%	1,9%	0,4%		92,4%	7,6%

Kausivaihtelukertoimet

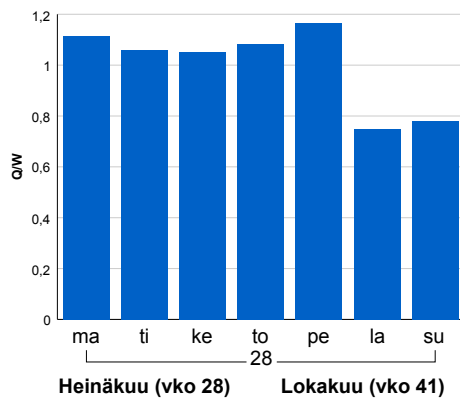


Liikenteen kehitys vv. 2014

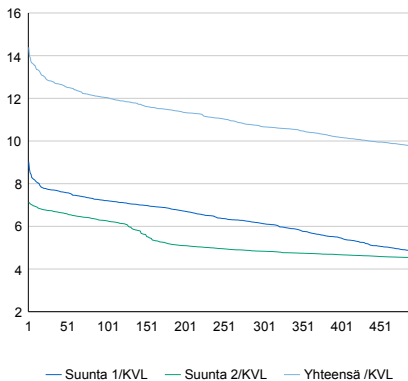


vuosi	2010	2011	2012	2013	2014
Ajoneuvoja/vrk	34 407	36 189	36 764	36 998	37 462
%	10,7%	5,2%	1,6%	0,6%	1,3%

Viikonpäivävaihtelut

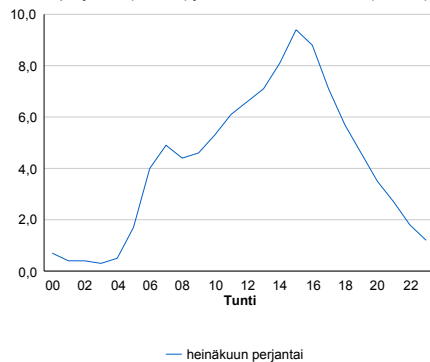


Tuntijärjestyskäyrä



Tuntivaihtelut

Heinäkuun perjantai (vko 28) ja lokakuun keskiviikko (vko 41).



h	q	q/KVL	h	qras	qras/KVL
1	5 391	14,4%	1	362	12,6%
30	4 798	12,8%	30	327	11,4%
100	4 510	12,0%	100	313	10,9%
300	3 999	10,7%	300	295	10,3%
500	3 647	9,7%	500	283	9,9%

8.04 LAM-kirja

463 Pirkkala, Sankila (VT 3)

Perustettu 27.12.2006

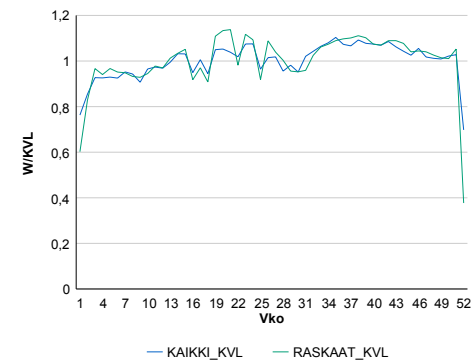
Vuoden 2014 liikennemäärät:

KVL	34 613	KVLras	2 794	Tieosa	137	Suunta1	Nokia
KAVL	38 240	KAVLras	3 786	Etäisyys	1476	Suunta2	Tampere
KKVL	35 449	KKVLras	2 852	Kaistoja	4		

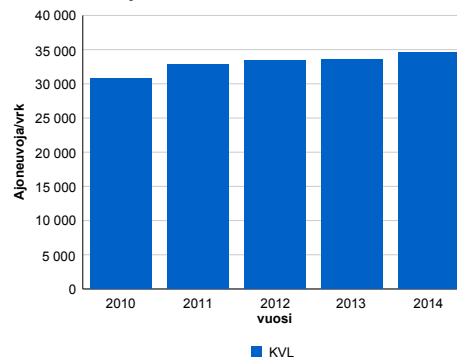
Liikenteen koostumus:

	11 HA-PA	12 KAIP	13 Linja-autot	14 KAPP	15 KATP	16 HA + PK	17 HA + AV		Kevyet ajoneuvot	Raskaat ajoneuvot
ARKILIIKENNE	88,2%	4,0%	0,2%	1,8%	3,9%	1,6%	0,2%		90,1%	9,9%
KOKO VUOSI	89,8%	3,3%	0,2%	1,4%	3,1%	1,9%	0,2%		91,9%	8,1%

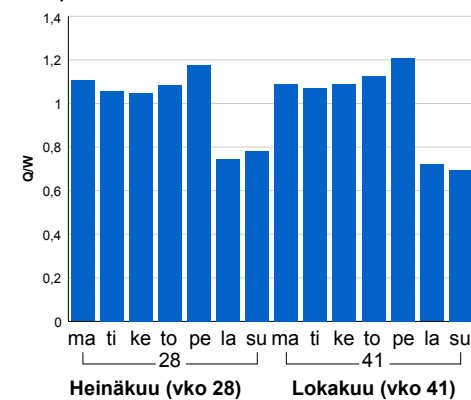
Kausivaihtelukertoimet



Liikenteen kehitys vv. 2014

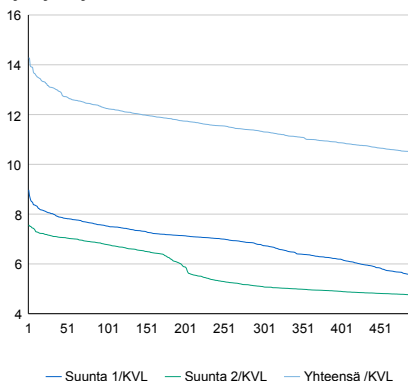


Viikonpäivävaihtelut



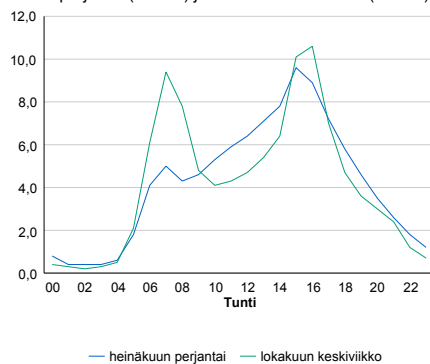
2010	2011	2012	2013	2014
30 766	32 838	33 344	33 616	34 613
10,8%	6,7%	1,5%	0,8%	3,0%

Tuntijärjestyskäyrä



Tuntivaihtelut

Heinäkuun perjantai (vko 28) ja lokakuun keskiviikko (vko 41).



h	q	q/KVL	h	qras	qras/KVL
1	4 944	14,3%	1	349	12,5%
30	4 532	13,1%	30	314	11,2%
100	4 239	12,2%	100	298	10,7%
300	3 918	11,3%	300	283	10,1%
500	3 624	10,5%	500	275	9,8%

8.04 LAM-kirja

1052 HIMANKA (VT 8)

Perustettu 30.07.2007

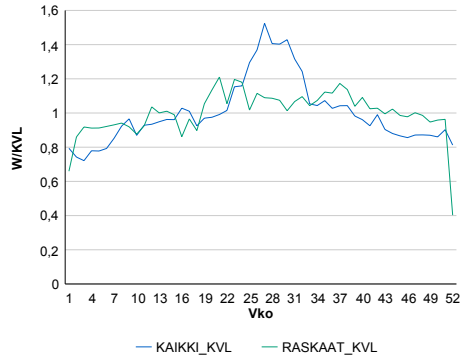
Vuoden 2014 liikennemäärät:

KVL	4 072	KVLras	449	Tieosa	412	Suunta1	Oulu
KAVL	4 040	KAVLras	565	Etäisyys	1023	Suunta2	Kokkola
KKVL	5 148	KKVLras	487	Kaistoja	2		

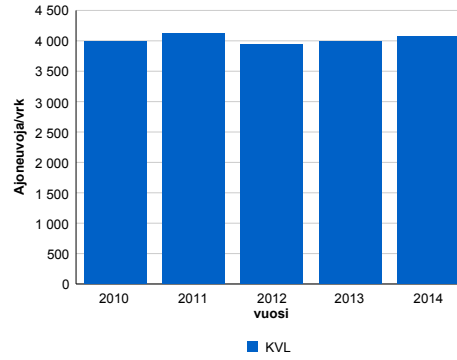
Liikenteen koostumus:

	11 HA-PA	12 KAIP	13 Linja-autot	14 KAPP	15 KATP	16 HA + PK	17 HA + AV		Kevyet ajoneuvot	Raskaat ajoneuvot
ARKILIIKENNE	81,5%	3,3%	0,8%	2,0%	7,8%	3,5%	1,0%		86,0%	14,0%
KOKO VUOSI	84,3%	2,7%	0,8%	1,5%	5,9%	3,7%	1,0%		89,0%	11,0%

Kausivaihtelukertoimet

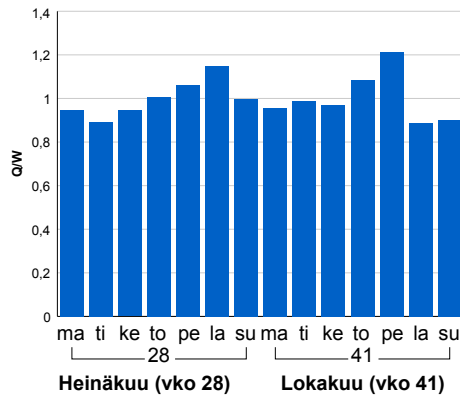


Liikenteen kehitys vv. 2014

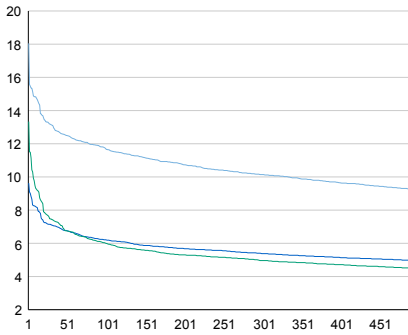


2010	2011	2012	2013	2014
3 983	4 116	3 934	3 990	4 072
1,0%	3,3%	-4,4%	1,4%	2,1%

Viikonpäivävaihtelut

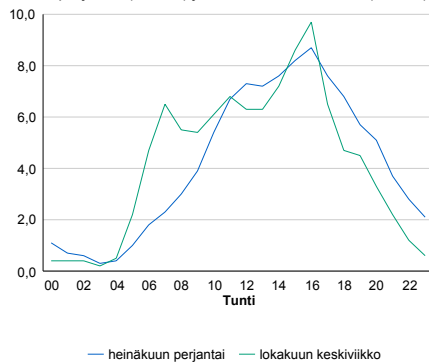


Tuntijärjestyskäyrä



Tuntivaihtelut

Heinäkuun perjantai (vko 28) ja lokakuun keskiviikko (vko 41).



h	q	q/KVL	h	qras	qras/KVL
1	735	18,0%	1	65	14,5%
30	535	13,1%	30	53	11,8%
100	475	11,7%	100	49	10,9%
300	413	10,1%	300	44	9,8%
500	377	9,3%	500	41	9,1%

8.04 LAM-kirja

1101 PYHÄJÄRVI (VT 4)

Perustettu 01.01.1992

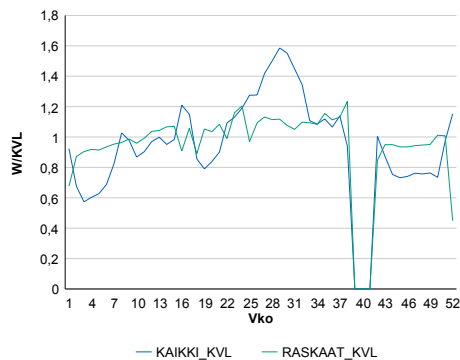
Vuoden 2014 liikennemäärät:

KVL	3 364	KVLras	558	Tieosa	332	Suunta1	Kärsämäki
KAVL	2 968	KAVLras	671	Etäisyys	2902	Suunta2	Pihtipudas
KKVL	4 417	KKVLras	614	Kaistoja	2		

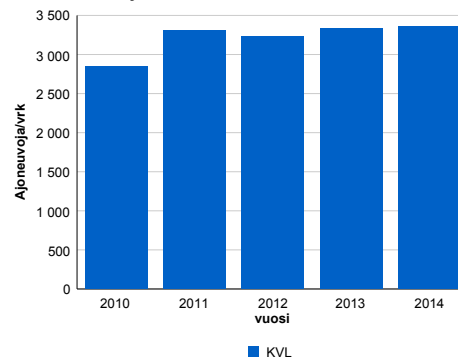
Liikenteen koostumus:

	11 HA-PA	12 KAIP	13 Linja-autot	14 KAPP	15 KATP	16 HA + PK	17 HA + AV		Kevyet ajoneuvot	Raskaat ajoneuvot
ARKILIIKENNE	72,7%	3,1%	0,8%	3,5%	15,2%	3,7%	1,0%	ARKILIIKENNE	77,4%	22,6%
KOKO VUOSI	78,4%	2,8%	0,8%	2,5%	10,5%	4,0%	1,1%	KOKO VUOSI	83,4%	16,6%

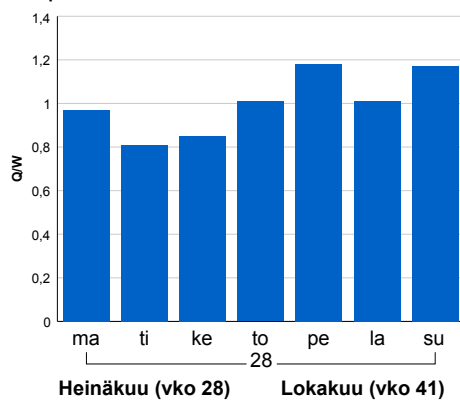
Kausivaihtelukertoimet



Liikenteen kehitys vv. 2014

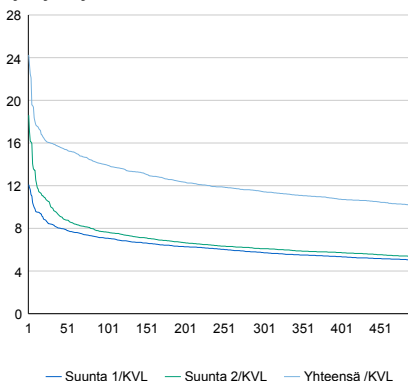


Viikonpäivävaihtelut



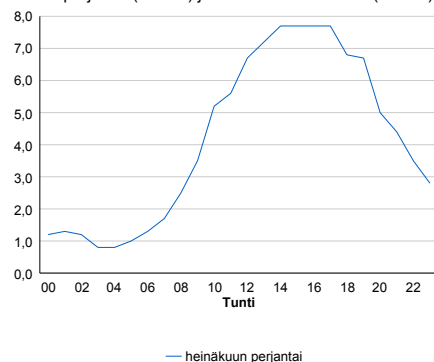
2010	2011	2012	2013	2014
2 843	3 304	3 227	3 327	3 364
-13,1%	16,2%	-2,3%	3,1%	1,1%

Tuntijärjestyskäyrä



Tuntivaihtelut

Heinäkuun perjantai (vko 28) ja lokakuun keskiviikko (vko 41).



h	q	q/KVL	h	qras	qras/KVL
1	816	24,3%	1	57	10,2%
30	537	16,0%	30	52	9,3%
100	470	14,0%	100	48	8,6%
300	385	11,4%	300	44	7,9%
500	342	10,2%	500	41	7,3%

8.04 LAM-kirja

1103 SIEVI (VT 28)

Perustettu 01.01.1992

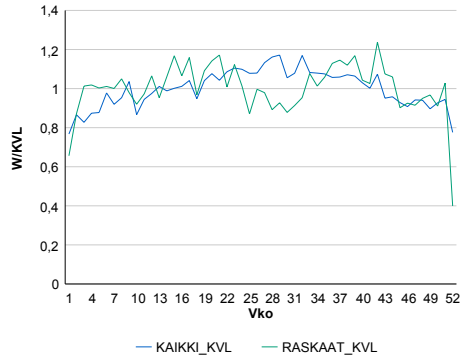
Vuoden 2014 liikennemäärät:

KVL	1 685	KVLras	246	Tieosa	17	Suunta1	Nivala
KAVL	1 740	KAVLras	312	Etäisyys	426	Suunta2	Kannus
KKVL	1 861	KKVLras	239	Kaistoja	2		

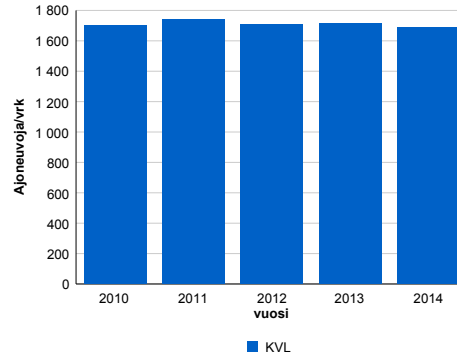
Liikenteen koostumus:

	11 HA-PA	12 KAIP	13 Linja-autot	14 KAPP	15 KATP	16 HA + PK	17 HA + AV		Kevyet ajoneuvot	Raskaat ajoneuvot
ARKILIIKENNE	78,3%	3,9%	0,9%	1,9%	11,3%	2,9%	0,9%		82,1%	17,9%
KOKO VUOSI	81,4%	3,2%	0,8%	1,5%	9,1%	3,1%	0,8%		85,4%	14,6%

Kausivaihtelukertoimet

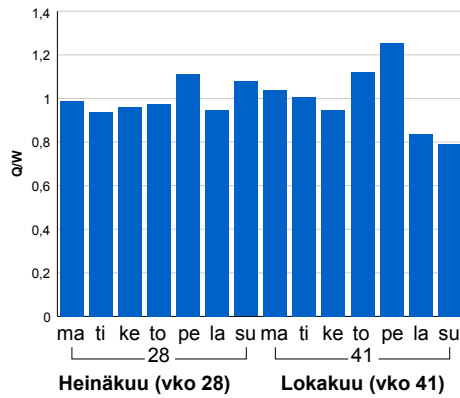


Liikenteen kehitys vv. 2014

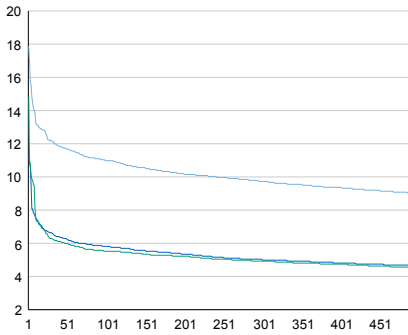


2010	2011	2012	2013	2014
1 702	1 742	1 705	1 717	1 685
5,6%	2,4%	-2,1%	0,7%	-1,8%

Viikonpäivävaihtelut

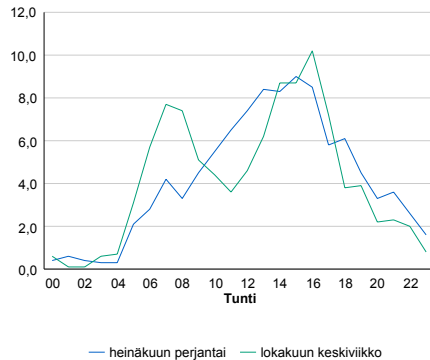


Tuntijärjestyskäyrä



Tuntivaihtelut

Heinäkuun perjantai (vko 28) ja lokakuun keskiviikko (vko 41).



h	q	q/KVL	h	qras	qras/KVL
1	301	17,9%	1	43	17,5%
30	205	12,2%	30	31	12,6%
100	185	11,0%	100	28	11,4%
300	164	9,7%	300	24	9,8%
500	152	9,0%	500	23	9,4%

8.04 LAM-kirja

1104 ALAVIESKA (VT 27)

Perustettu 01.01.1992

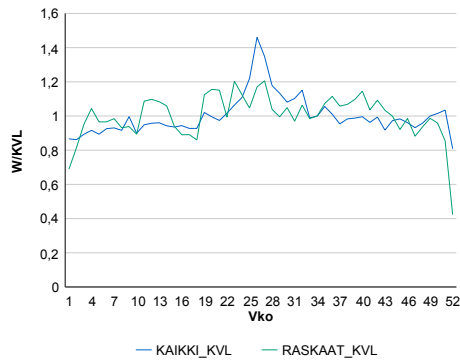
Vuoden 2014 liikennemäärät:

KVL	2 772	KVLras	195	Tieosa	4	Suunta1	Ylivieska
KAVL	2 910	KAVLras	257	Etäisyys	1058	Suunta2	Kalajoki
KKVL	3 164	KKVLras	207	Kaistoja	2		

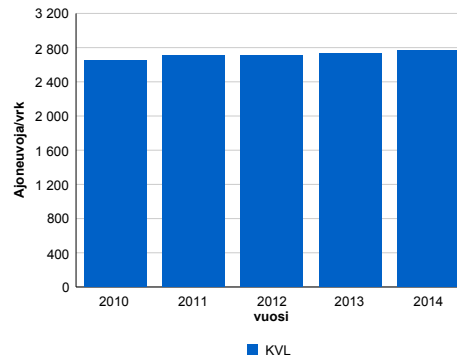
Liikenteen koostumus:

	11 HA-PA	12 KAIP	13 Linja-autot	14 KAPP	15 KATP	16 HA + PK	17 HA + AV		Kevyet ajoneuvot	Raskaat ajoneuvot
ARKILIIKENNE	88,1%	2,9%	0,3%	0,7%	4,9%	2,4%	0,7%	ARKILIIKENNE	91,2%	8,8%
KOKO VUOSI	90,0%	2,4%	0,3%	0,6%	3,8%	2,3%	0,7%	KOKO VUOSI	93,0%	7,0%

Kausivaihtelukertoimet

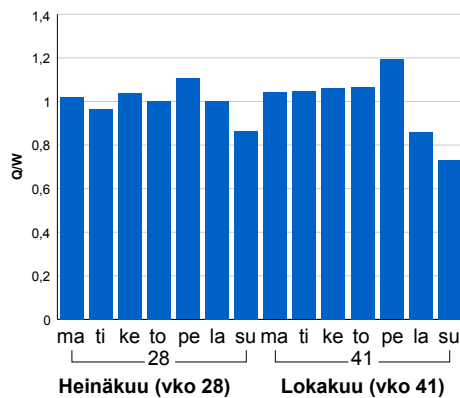


Liikenteen kehitys vv. 2014

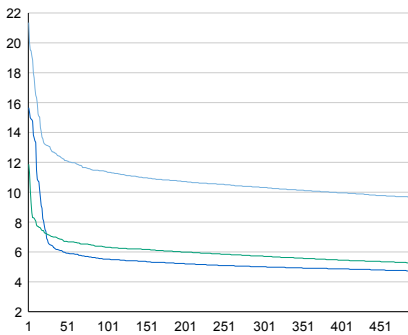


2010	2011	2012	2013	2014
2 650	2 702	2 711	2 731	2 772
2,1%	2,0%	0,3%	0,8%	1,5%

Viikonpäivävaihtelut

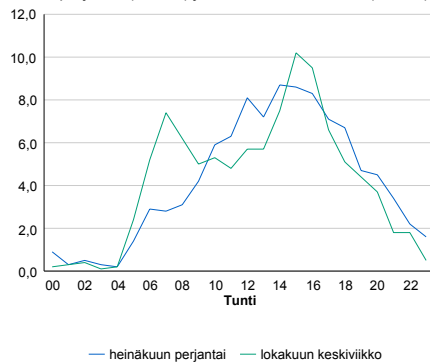


Tuntijärjestyskäyrä



Tuntivaihtelut

Heinäkuun perjantai (vko 28) ja lokakuun keskiviikko (vko 41).



h	q	q/KVL	h	qras	qras/KVL
1	592	21,4%	1	41	21,0%
30	355	12,8%	30	30	15,4%
100	316	11,4%	100	27	13,8%
300	286	10,3%	300	23	11,8%
500	268	9,7%	500	22	11,3%

8.04 LAM-kirja

1105 HAAPAJÄRVI (VT 27)

Perustettu 01.01.1992

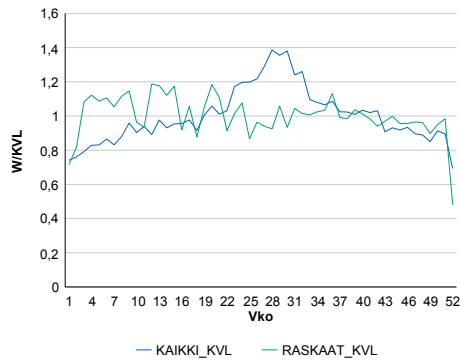
Vuoden 2014 liikennemäärät:

KVL	1 122	KVLras	148	Tieosa	14	Suunta1	Kiuruvesi
KAVL	1 153	KAVLras	193	Etäisyys	7519	Suunta2	Nivala
KKVL	1 373	KKVLras	146	Kaistoja	2		

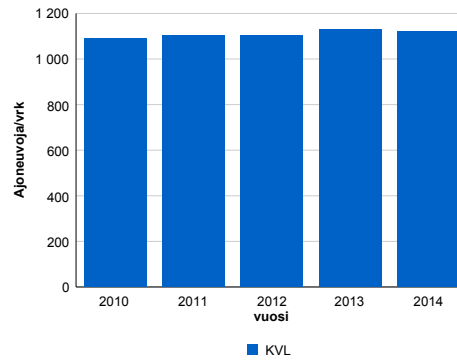
Liikenteen koostumus:

	11 HA-PA	12 KAIP	13 Linja-autot	14 KAPP	15 KATP	16 HA + PK	17 HA + AV		Kevyet ajoneuvot	Raskaat ajoneuvot
ARKILIIKENNE	79,5%	4,2%	1,0%	1,4%	10,2%	2,8%	0,9%	ARKILIIKENNE	83,3%	16,7%
KOKO VUOSI	82,7%	3,5%	0,9%	1,0%	7,8%	3,3%	0,9%	KOKO VUOSI	86,8%	13,2%

Kausivaihtelukertoimet

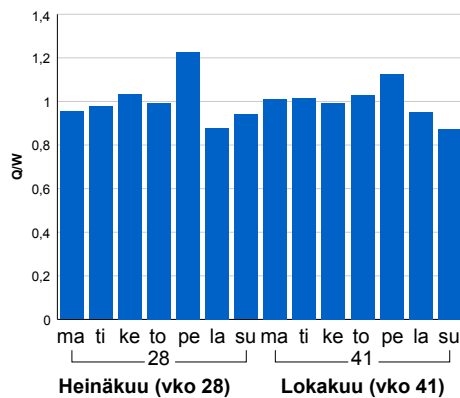


Liikenteen kehitys vv. 2014

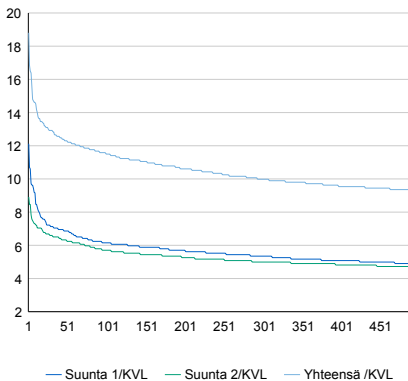


2010	2011	2012	2013	2014
1 091	1 104	1 104	1 131	1 122
5,4%	1,2%	0,0%	2,4%	-0,8%

Viikonpäivävaihtelut

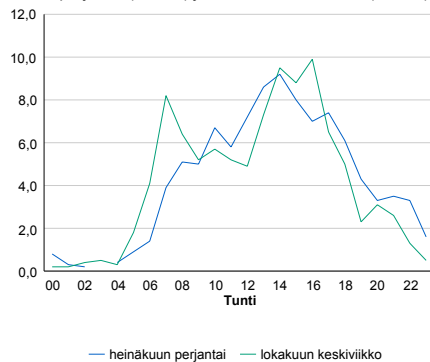


Tuntijärjestyskäyrä



Tuntivaihtelut

Heinäkuun perjantai (vko 28) ja lokakuun keskiviikko (vko 41).



h	q	q/KVL	h	qras	qras/KVL
1	211	18,8%	1	25	16,9%
30	145	12,9%	30	21	14,2%
100	129	11,5%	100	19	12,8%
300	112	10,0%	300	16	10,8%
500	104	9,3%	500	15	10,1%

8.04 LAM-kirja

1121 KÄRSÄMÄKI (VT 4)

Perustettu 01.01.1992

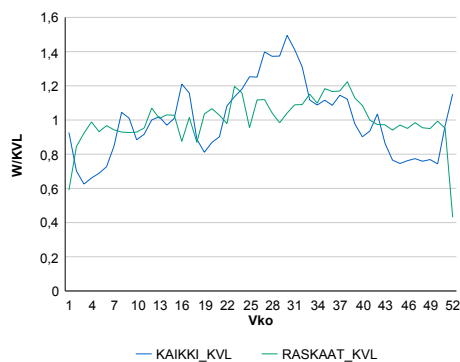
Vuoden 2014 liikennemäärät:

KVL	3 470	KVLras	424	Tieosa	341	Suunta1	Pulkkila
KAVL	3 060	KAVLras	507	Etäisyys	3360	Suunta2	Pihtipudas
KKVL	4 416	KKVLras	462	Kaistoja	2		

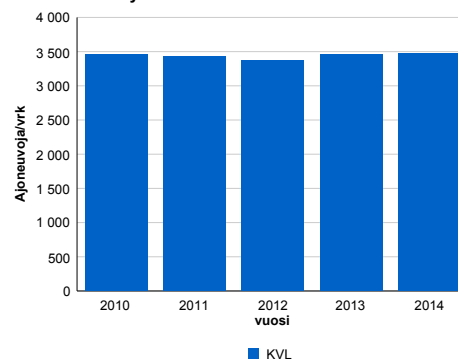
Liikenteen koostumus:

	11 HA-PA	12 KAIP	13 Linja-autot	14 KAPP	15 KATP	16 HA + PK	17 HA + AV		Kevyet ajoneuvot	Raskaat ajoneuvot
ARKILIIKENNE	79,3%	3,2%	1,0%	4,0%	8,4%	2,7%	1,4%	ARKILIIKENNE	83,4%	16,6%
KOKO VUOSI	83,4%	2,6%	0,9%	2,8%	5,8%	3,0%	1,4%	KOKO VUOSI	87,8%	12,2%

Kausivaihtelukertoimet

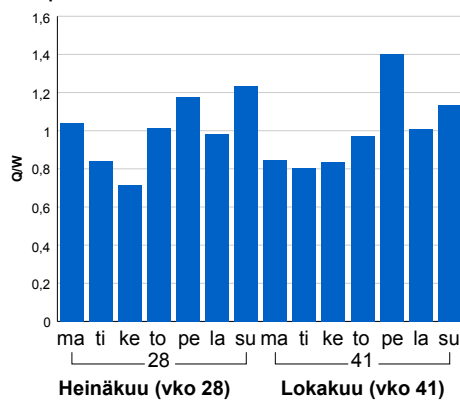


Liikenteen kehitys vv. 2014

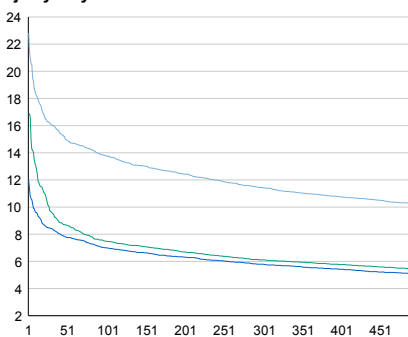


vuosi	2010	2011	2012	2013	2014
Ajoneuvoja/vrk	3 461	3 435	3 364	3 453	3 470
%	2,4%	-0,8%	-2,0%	2,6%	0,5%

Viikonpäivävaihtelut

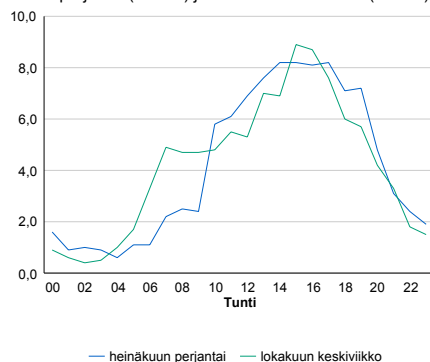


Tuntijärjestyskäyrä



Tuntivaihtelut

Heinäkuun perjantai (vko 28) ja lokakuun keskiviikko (vko 41).



h	q	q/KVL	h	qras	qras/KVL
1	792	22,8%	1	51	12,0%
30	557	16,1%	30	44	10,4%
100	478	13,8%	100	40	9,4%
300	397	11,4%	300	37	8,7%
500	355	10,2%	500	34	8,0%

8.04 LAM-kirja

1123 OULAINEN (KT 86)

Perustettu 01.06.1994

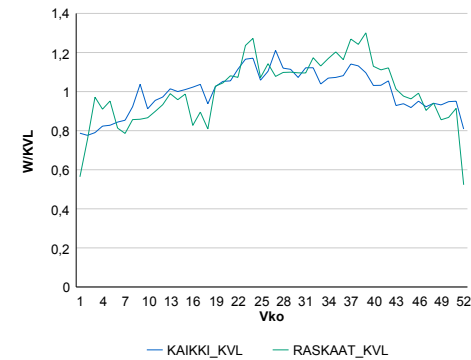
Vuoden 2014 liikennemäärät:

KVL	3 633	KVLras	303	Tieosa	12	Suunta1	Oulainen
KAVL	3 706	KAVLras	386	Etäisyys	2326	Suunta2	Ylivieska
KKVL	4 033	KKVLras	344	Kaistoja	2		

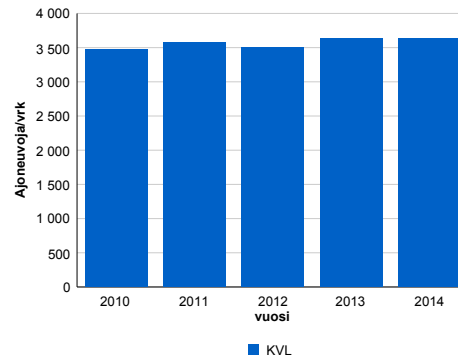
Liikenteen koostumus:

	11 HA-PA	12 KAIP	13 Linja-autot	14 KAPP	15 KATP	16 HA + PK	17 HA + AV		Kevyet ajoneuvot	Raskaat ajoneuvot
ARKILIIKENNE	85,9%	3,8%	0,7%	1,0%	4,9%	2,9%	0,8%	ARKILIIKENNE	89,6%	10,4%
KOKO VUOSI	87,6%	3,1%	0,6%	0,8%	3,8%	3,3%	0,8%	KOKO VUOSI	91,7%	8,3%

Kausivaihtelukertoimet

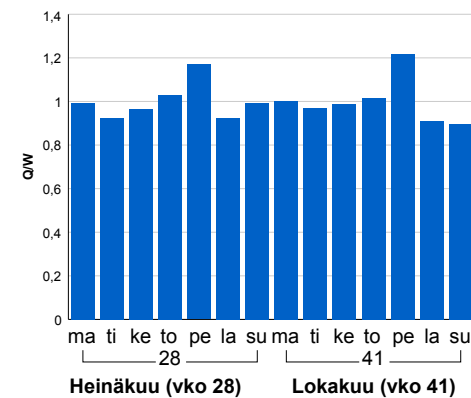


Liikenteen kehitys vv. 2014

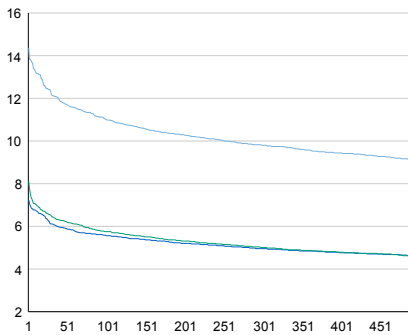


2010	2011	2012	2013	2014
3 468	3 578	3 500	3 635	3 633
2,6%	3,2%	-2,2%	3,9%	-0,1%

Viikonpäivävaihtelut

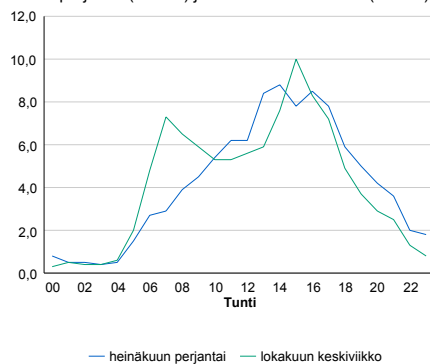


Tuntijärjestyskäyrä



Tuntivaihtelut

Heinäkuun perjantai (vko 28) ja lokakuun keskiviikko (vko 41).



— Suunta 1/KVL — Suunta 2/KVL — Yhteensä /KVL

h	q	q/KVL
1	522	14,4%
30	442	12,2%
100	400	11,0%
300	356	9,8%
500	331	9,1%

h	qras	qras/KVL
1	64	21,1%
30	42	13,9%
100	37	12,2%
300	32	10,6%
500	29	9,6%

8.04 LAM-kirja

1124 RAHVO (VT 8)

Perustettu 30.08.1996

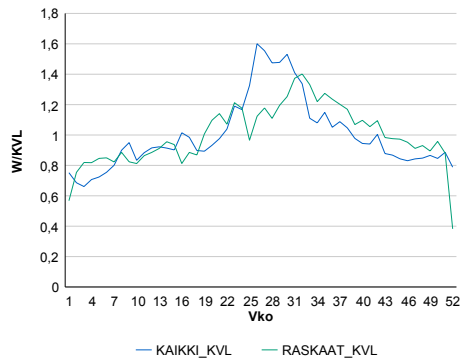
Vuoden 2014 liikennemäärät:

KVL	3 319	KVLras	430	Tieosa	418	Suunta1	Oulu
KAVL	3 240	KAVLras	545	Etäisyys	4259	Suunta2	Kokkola
KKVL	4 435	KKVLras	520	Kaistoja	2		

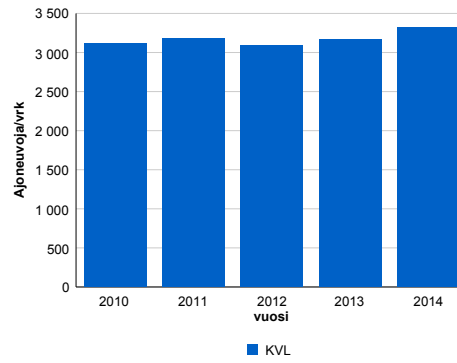
Liikenteen koostumus:

	11 HA-PA	12 KAIP	13 Linja-autot	14 KAPP	15 KATP	16 HA + PK	17 HA + AV		Kevyet ajoneuvot	Raskaat ajoneuvot
ARKILIIKENNE	78,1%	4,0%	0,7%	2,3%	9,7%	3,8%	1,3%		83,2%	16,8%
KOKO VUOSI	81,9%	3,3%	0,8%	1,7%	7,2%	4,0%	1,2%		87,0%	13,0%

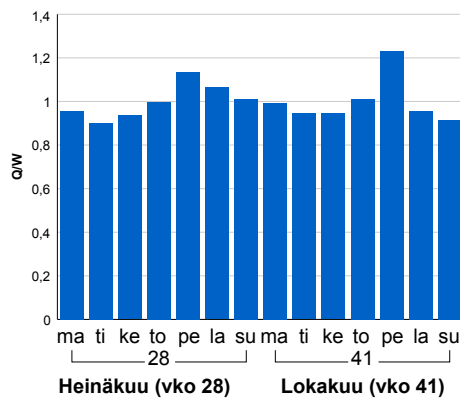
Kausivaihtelukertoimet



Liikenteen kehitys vv. 2014

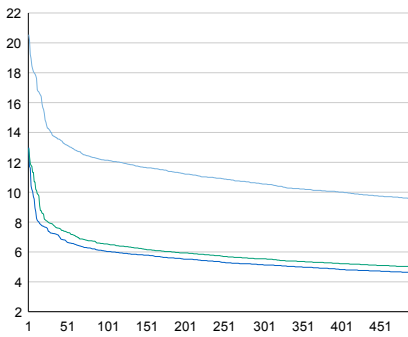


Viikonpäivävaihtelut



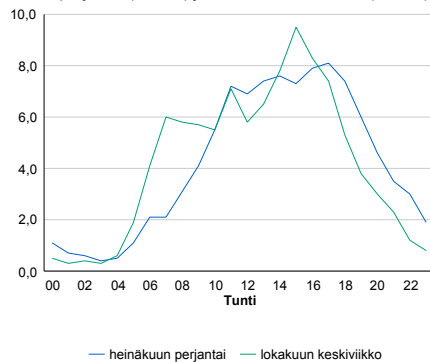
2010	2011	2012	2013	2014
3 114	3 178	3 096	3 169	3 319
10,2%	2,1%	-2,6%	2,4%	4,7%

Tuntijärjestyskäyrä



Tuntivaihtelut

Heinäkuun perjantai (vko 28) ja lokakuun keskiviikko (vko 41).



h	q	q/KVL	h	qras	qras/KVL
1	682	20,5%	1	72	16,7%
30	465	14,0%	30	56	13,0%
100	403	12,1%	100	51	11,9%
300	350	10,5%	300	44	10,2%
500	317	9,6%	500	41	9,5%

8.04 LAM-kirja

1201 OULU, MÄNTYLÄ (VT 4)

Perustettu 04.12.1996

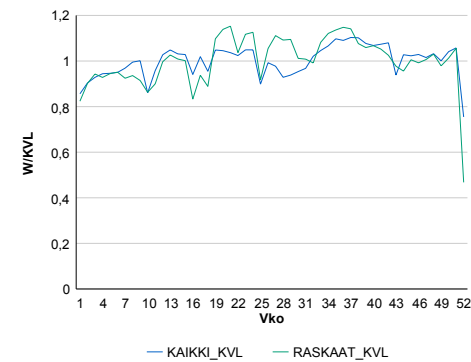
Vuoden 2014 liikennemäärät:

KVL	41 720	KVLras	2 025	Tieosa	367	Suunta1	Oulu
KAVL	45 281	KAVLras	2 599	Etäisyys	2297	Suunta2	Kempele
KKVL	41 578	KKVLras	2 146	Kaistoja	4		

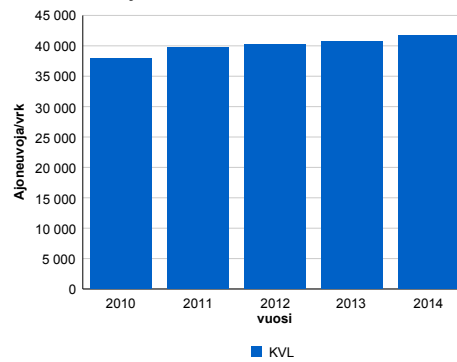
Liikenteen koostumus:

	11 HA-PA	12 KAIP	13 Linja-autot	14 KAPP	15 KATP	16 HA + PK	17 HA + AV		Kevyet ajoneuvot	Raskaat ajoneuvot
ARKILIIKENNE	92,1%	2,2%	0,3%	0,7%	2,6%	1,8%	0,3%		94,3%	5,7%
KOKO VUOSI	92,8%	1,8%	0,3%	0,6%	2,1%	2,0%	0,3%		95,1%	4,9%

Kausivaihtelukertoimet

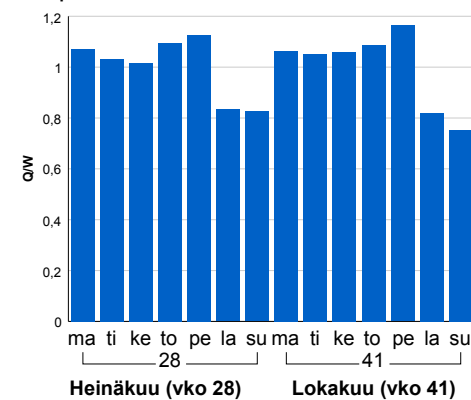


Liikenteen kehitys vv. 2014

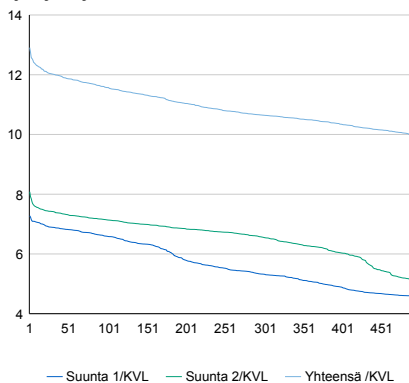


2010	2011	2012	2013	2014
37 869	39 662	40 179	40 764	41 720
31,3%	4,7%	1,3%	1,5%	2,3%

Viikonpäivävaihtelut



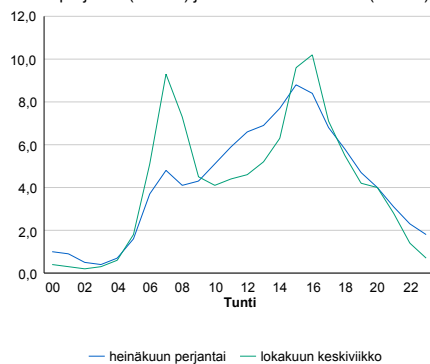
Tuntijärjestyskäyrä



h	q	q/KVL	h	qras	qras/KVL
1	5 385	12,9%	1	245	12,1%
30	5 015	12,0%	30	199	9,8%
100	4 828	11,6%	100	189	9,3%
300	4 441	10,6%	300	177	8,7%
500	4 154	10,0%	500	170	8,4%

Tuntivaihtelut

Heinäkuun perjantai (vko 28) ja lokakuun keskiviikko (vko 41).



8.04 LAM-kirja

1202 II (VT 4)

Perustettu 01.01.1992

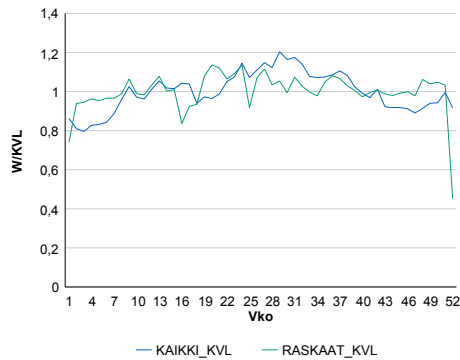
Vuoden 2014 liikennemäärät:

KVL	11 544	KVLras	1 017	Tieosa	409	Suunta1	Kemi
KAVL	11 374	KAVLras	1 280	Etäisyys	4295	Suunta2	Oulu
KKVL	12 933	KKVLras	1 053	Kaistoja	2		

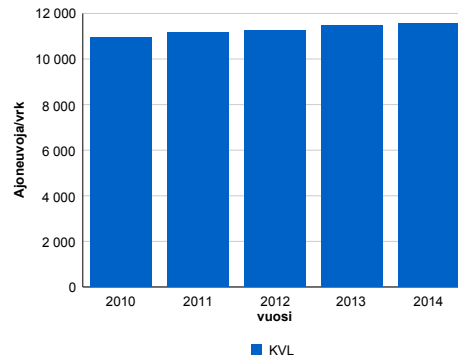
Liikenteen koostumus:

	11 HA-PA	12 KAIP	13 Linja-autot	14 KAPP	15 KATP	16 HA + PK	17 HA + AV		Kevyet ajoneuvot	Raskaat ajoneuvot
ARKILIIKENNE	85,2%	2,2%	0,7%	1,7%	6,6%	3,0%	0,5%	ARKILIIKENNE	88,7%	11,3%
KOKO VUOSI	87,1%	1,8%	0,7%	1,3%	5,0%	3,5%	0,6%	KOKO VUOSI	91,2%	8,8%

Kausivaihtelukertoimet

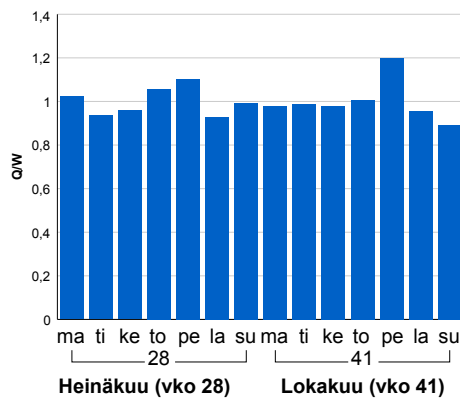


Liikenteen kehitys vv. 2014

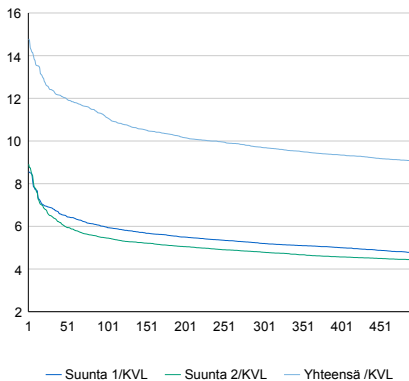


2010	2011	2012	2013	2014
10 933	11 167	11 269	11 459	11 544
0,9%	2,1%	0,9%	1,7%	0,7%

Viikonpäivävaihtelut

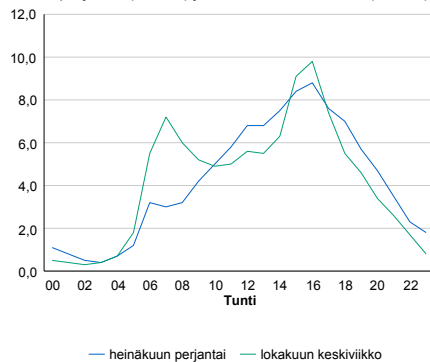


Tuntijärjestyskäyrä



Tuntivaihtelut

Heinäkuun perjantai (vko 28) ja lokakuun keskiviikko (vko 41).



h	q	q/KVL	h	qras	qras/KVL
1	1 707	14,8%	1	128	12,6%
30	1 433	12,4%	30	98	9,6%
100	1 283	11,1%	100	90	8,8%
300	1 119	9,7%	300	85	8,4%
500	1 045	9,1%	500	81	8,0%

8.04 LAM-kirja

1203 KUUSAMO (VT 5)

Perustettu 01.01.1992

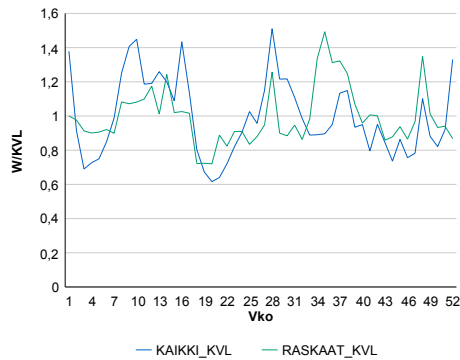
Vuoden 2014 liikennemäärät:

KVL	3 483	KVLras	163	Tieosa	359	Suunta1	Kemijärvi
KAVL	3 360	KAVLras	196	Etäisyys	2479	Suunta2	Kuusamo
KKVL	3 618	KKVLras	163	Kaistoja	2		

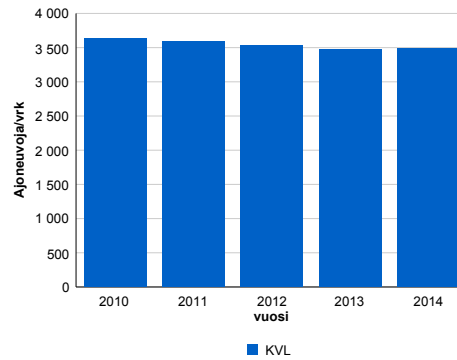
Liikenteen koostumus:

	11 HA-PA	12 KAIP	13 Linja-autot	14 KAPP	15 KATP	16 HA + PK	17 HA + AV		Kevyet ajoneuvot	Raskaat ajoneuvot
ARKILIIKENNE	89,9%	2,5%	0,6%	0,2%	2,5%	3,6%	0,6%	ARKILIIKENNE	94,2%	5,8%
KOKO VUOSI	91,1%	2,1%	0,6%	0,2%	1,8%	3,6%	0,6%	KOKO VUOSI	95,3%	4,7%

Kausivaihtelukertoimet

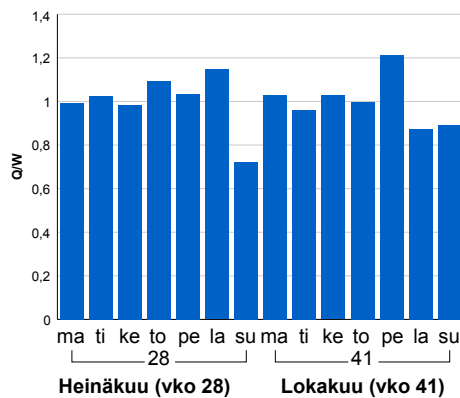


Liikenteen kehitys vv. 2014

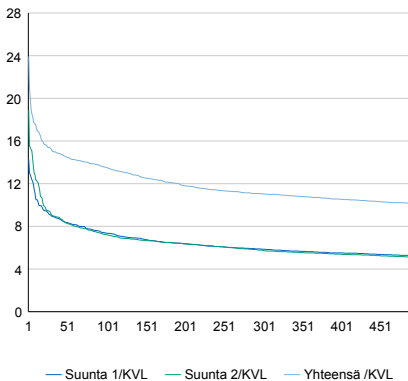


2010	2011	2012	2013	2014
3 635	3 585	3 528	3 470	3 483
-0,2%	-1,4%	-1,6%	-1,6%	0,4%

Viikonpäivävaihtelut

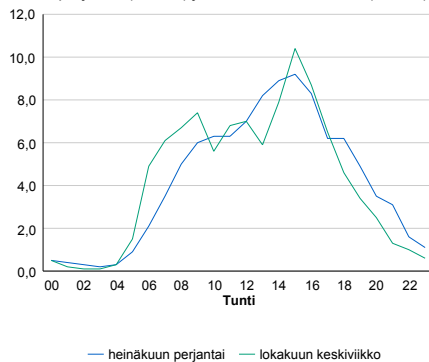


Tuntijärjestyskäyrä



Tuntivaihtelut

Heinäkuun perjantai (vko 28) ja lokakuun keskiviikko (vko 41).



h	q	q/KVL	h	qras	qras/KVL
1	833	23,9%	1	35	21,5%
30	531	15,2%	30	27	16,6%
100	471	13,5%	100	23	14,1%
300	385	11,1%	300	19	11,7%
500	353	10,1%	500	17	10,4%

8.04 LAM-kirja

1204 RAAHE (VT 8)

Perustettu 01.01.1992

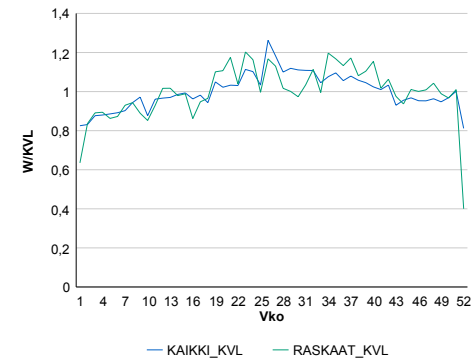
Vuoden 2014 liikennemäärät:

KVL	8 659	KVLras	499	Tieosa	429	Suunta1	Liminka
KAVL	9 274	KAVLras	648	Etäisyys	5217	Suunta2	Kalajoki
KKVL	9 603	KKVLras	540	Kaistoja	2		

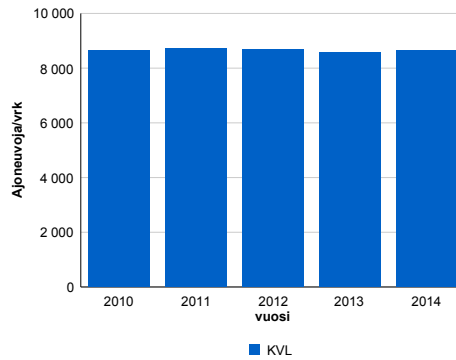
Liikenteen koostumus:

	11 HA-PA	12 KAIP	13 Linja-autot	14 KAPP	15 KATP	16 HA + PK	17 HA + AV		Kevyet ajoneuvot	Raskaat ajoneuvot
ARKILIIKENNE	90,1%	1,8%	0,4%	1,0%	3,7%	2,5%	0,4%	ARKILIIKENNE	93,0%	7,0%
KOKO VUOSI	91,1%	1,5%	0,4%	0,8%	3,0%	2,7%	0,4%	KOKO VUOSI	94,2%	5,8%

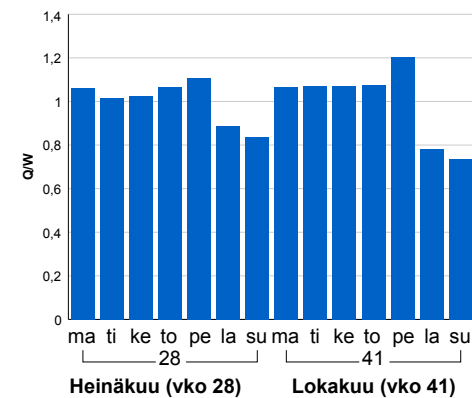
Kausivaihtelukertoimet



Liikenteen kehitys vv. 2014

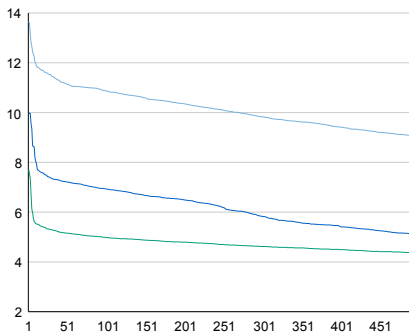


Viikonpäivävaihtelut



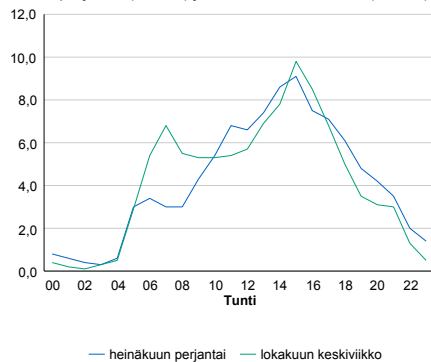
2010	2011	2012	2013	2014
8 653	8 707	8 670	8 576	8 659
2,6%	0,6%	-0,4%	-1,1%	1,0%

Tuntijärjestyskäyrä



Tuntivaihtelut

Heinäkuun perjantai (vko 28) ja lokakuun keskiviikko (vko 41).



h	q	q/KVL	h	qras	qras/KVL
1	1 182	13,7%	1	74	14,8%
30	994	11,5%	30	61	12,2%
100	942	10,9%	100	57	11,4%
300	851	9,8%	300	51	10,2%
500	783	9,0%	500	48	9,6%

8.04 LAM-kirja

1205 LIMINKA (KT 86)

Perustettu 01.01.1992

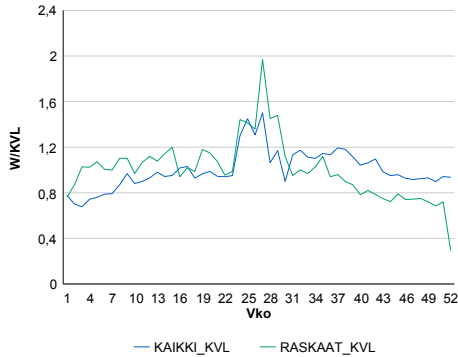
Vuoden 2014 liikennemäärät:

KVL	2 893	KVLras	291	Tieosa	26	Suunta1	Liminka
KAVL	2 718	KAVLras	340	Etäisyys	5350	Suunta2	Paavola
KKVL	3 405	KKVLras	363	Kaistoja	2		

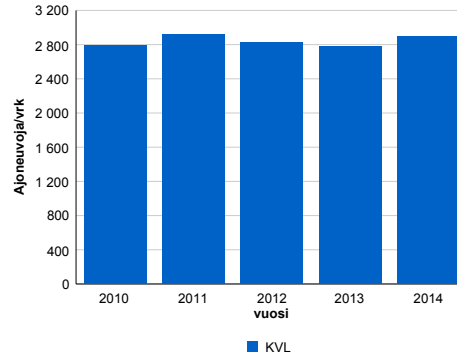
Liikenteen koostumus:

	11 HA-PA	12 KAIP	13 Linja-autot	14 KAPP	15 KATP	16 HA + PK	17 HA + AV		Kevyet ajoneuvot	Raskaat ajoneuvot
ARKILIIKENNE	82,8%	4,5%	0,8%	1,0%	6,2%	3,7%	1,1%	ARKILIIKENNE	87,5%	12,5%
KOKO VUOSI	84,9%	3,8%	0,7%	0,8%	4,7%	4,0%	1,1%	KOKO VUOSI	89,9%	10,1%

Kausivaihtelukertoimet

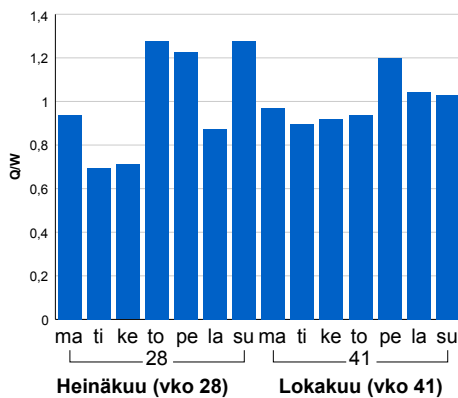


Liikenteen kehitys vv. 2014

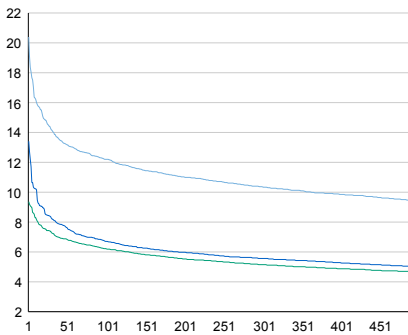


2010	2011	2012	2013	2014
2 794	2 917	2 823	2 775	2 893
1,0%	4,4%	-3,2%	-1,7%	4,2%

Viikonpäivävaihtelut

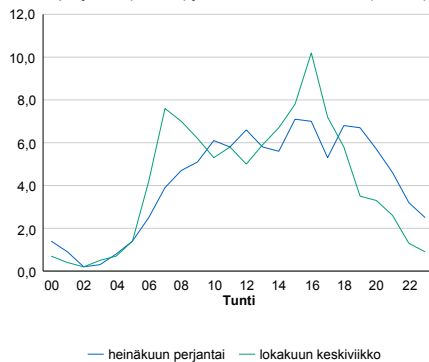


Tuntijärjestyskäyrä



Tuntivaihtelut

Heinäkuun perjantai (vko 28) ja lokakuun keskiviikko (vko 41).



h	q	q/KVL	h	qras	qras/KVL
1	590	20,4%	1	93	32,0%
30	410	14,2%	30	46	15,8%
100	353	12,2%	100	37	12,7%
300	300	10,4%	300	30	10,3%
500	273	9,4%	500	27	9,3%

8.04 LAM-kirja

1221 RANTSILA (VT 4)

Perustettu 01.01.1992

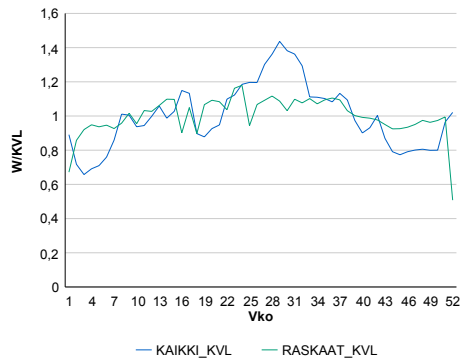
Vuoden 2014 liikennemäärät:

KVL	4 394	KVLras	675	Tieosa	352	Suunta1	Liminka
KAVL	4 023	KAVLras	818	Etäisyys	2390	Suunta2	Pulkila
KKVL	5 472	KKVLras	730	Kaistoja	2		

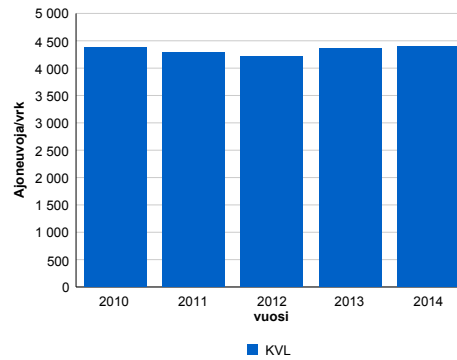
Liikenteen koostumus:

	11 HA-PA	12 KAIP	13 Linja-autot	14 KAPP	15 KATP	16 HA + PK	17 HA + AV		Kevyet ajoneuvot	Raskaat ajoneuvot
ARKILIIKENNE	75,1%	2,9%	0,8%	2,8%	13,8%	3,6%	1,0%		79,7%	20,3%
KOKO VUOSI	79,7%	2,4%	0,9%	2,1%	10,0%	4,0%	0,9%		84,6%	15,4%

Kausivaihtelukertoimet

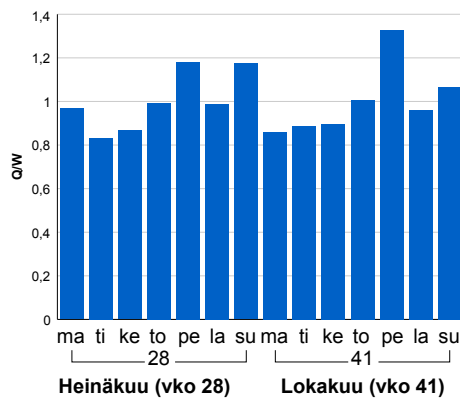


Liikenteen kehitys vv. 2014

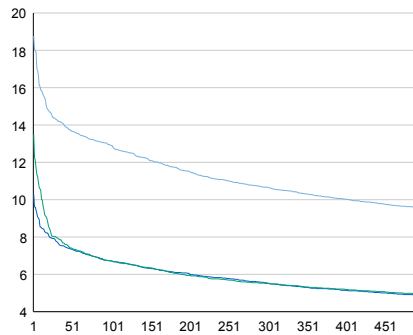


vuosi	2010	2011	2012	2013	2014
Ajoneuvoja/vrk	4 373	4 283	4 218	4 355	4 394
%	3,1%	-2,1%	-1,5%	3,2%	0,9%

Viikonpäivävaihtelut

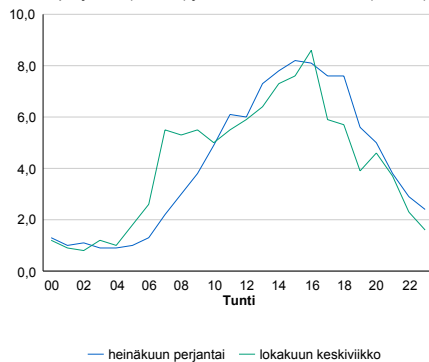


Tuntijarjestyskäyrä



Tuntivaihtelut

Heinäkuun perjantai (vko 28) ja lokakuun keskiviikko (vko 41).



h	q	q/KVL	h	qras	qras/KVL
1	825	18,8%	1	72	10,7%
30	628	14,3%	30	61	9,0%
100	567	12,9%	100	56	8,3%
300	469	10,7%	300	51	7,6%
500	420	9,6%	500	48	7,1%

8.04 LAM-kirja

1222 TUPOS (MT 847)

Perustettu 01.01.1992

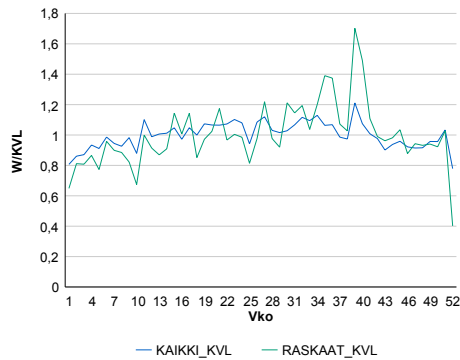
Vuoden 2014 liikennemäärät:

KVL	1 558	KVLras	118	Tieosa	1	Suunta1	Oulu
KAVL	1 682	KAVLras	153	Etäisyys	1774	Suunta2	Liminka
KKVL	1 660	KKVLras	127	Kaistoja	2		

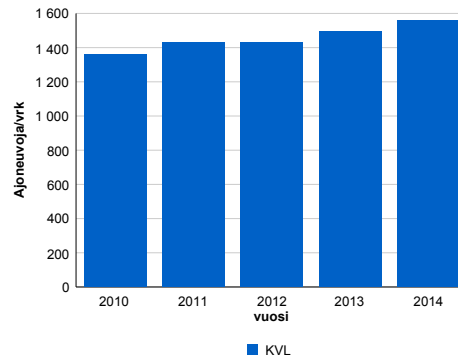
Liikenteen koostumus:

	11 HA-PA	12 KAIP	13 Linja-autot	14 KAPP	15 KATP	16 HA + PK	17 HA + AV		Kevyet ajoneuvot	Raskaat ajoneuvot
ARKILIIKENNE	86,1%	3,4%	1,6%	0,7%	3,4%	3,7%	1,2%		90,9%	9,1%
KOKO VUOSI	87,2%	2,9%	1,3%	0,6%	2,8%	4,1%	1,1%		92,4%	7,6%

Kausivaihtelukertoimet

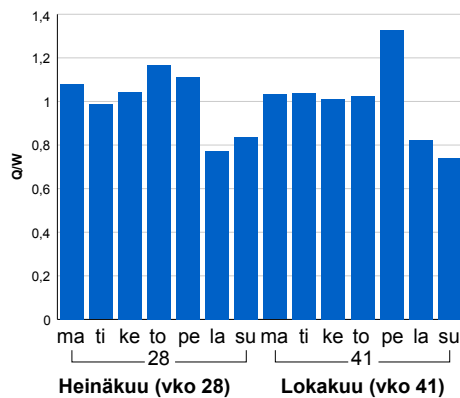


Liikenteen kehitys vv. 2014

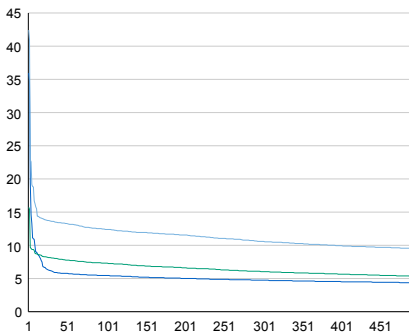


2010	2011	2012	2013	2014
1 358	1 433	1 432	1 492	1 558
3,8%	5,5%	-0,1%	4,2%	4,4%

Viikonpäivävaihtelut

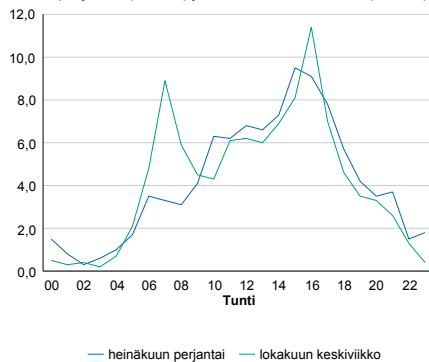


Tuntijärjestyskäyrä



Tuntivaihtelut

Heinäkuun perjantai (vko 28) ja lokakuun keskiviikko (vko 41).



— Suunta 1/KVL — Suunta 2/KVL — Yhteensä /KVL

h	q	q/KVL
1	661	42,4%
30	212	13,6%
100	193	12,4%
300	165	10,6%
500	148	9,5%

h	qras	qras/KVL
1	57	48,3%
30	24	20,3%
100	19	16,1%
300	15	12,7%
500	14	11,9%

8.04 LAM-kirja

1223 KIIMINKI (VT 20)

Perustettu 01.01.1992

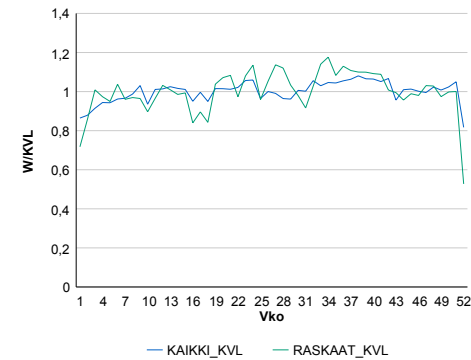
Vuoden 2014 liikennemäärät:

KVL	13 638	KVLras	732	Tieosa	4	Suunta1	Kuusamo
KAVL	14 531	KAVLras	920	Etäisyys	280	Suunta2	Oulu
KKVL	13 799	KKVLras	774	Kaistoja	2		

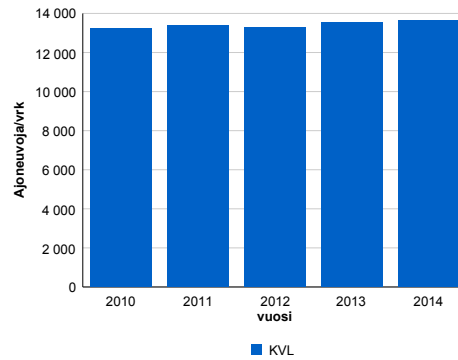
Liikenteen koostumus:

	11 HA-PA	12 KAIP	13 Linja-autot	14 KAPP	15 KATP	16 HA + PK	17 HA + AV		Kevyet ajoneuvot	Raskaat ajoneuvot
ARKILIIKENNE	90,4%	2,6%	0,8%	0,3%	2,7%	2,9%	0,4%	ARKILIIKENNE	93,7%	6,3%
KOKO VUOSI	91,1%	2,1%	0,7%	0,2%	2,3%	3,2%	0,4%	KOKO VUOSI	94,6%	5,4%

Kausivaihtelukertoimet

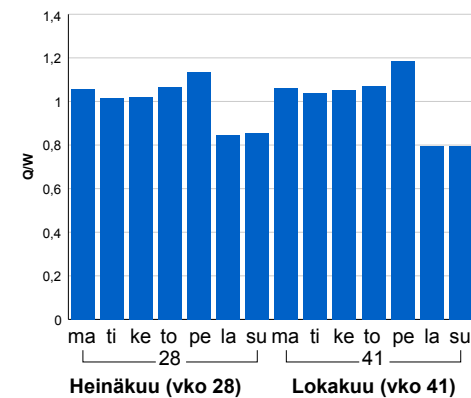


Liikenteen kehitys vv. 2014

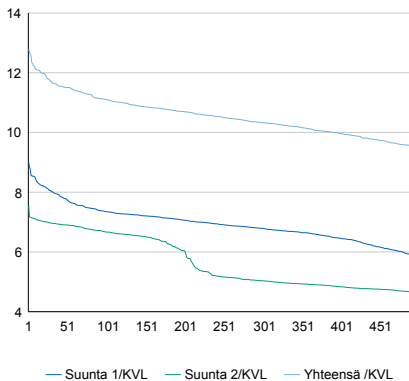


vuosi	2010	2011	2012	2013	2014
Ajoneuvoja/vrk	13 212	13 400	13 305	13 558	13 638
%	2,4%	1,4%	-0,7%	1,9%	0,6%

Viikonpäivävaihtelut



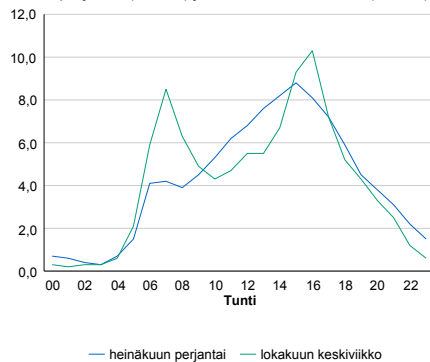
Tuntijärjestyskäyrä



h	q	q/KVL	h	qras	qras/KVL
1	1 745	12,8%	1	89	12,2%
30	1 596	11,7%	30	78	10,7%
100	1 514	11,1%	100	73	10,0%
300	1 409	10,3%	300	67	9,2%
500	1 300	9,5%	500	64	8,7%

Tuntivaihtelut

Heinäkuun perjantai (vko 28) ja lokakuun keskiviikko (vko 41).



8.04 LAM-kirja

1224 PINTAMO (VT 20)

Perustettu 01.01.1992

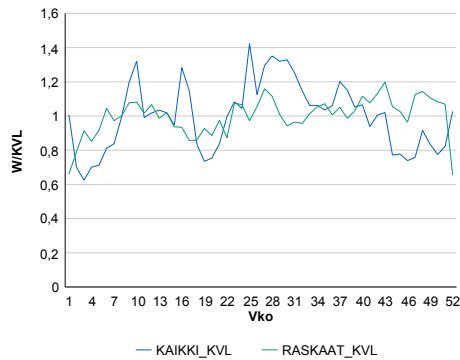
Vuoden 2014 liikennemäärät:

KVL	1 619	KVLras	184	Tieosa	23	Suunta1	Kuusamo
KAVL	1 392	KAVLras	230	Etäisyys	3509	Suunta2	Oulu
KKVL	1 935	KKVLras	189	Kaistoja	2		

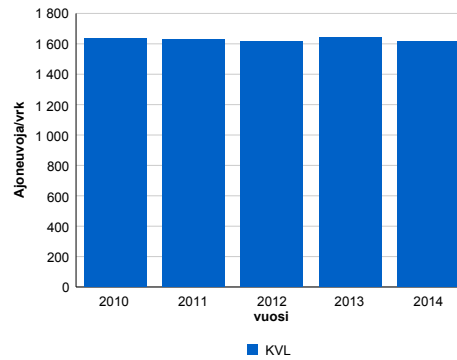
Liikenteen koostumus:

	11 HA-PA	12 KAIP	13 Linja-autot	14 KAPP	15 KATP	16 HA + PK	17 HA + AV		Kevyet ajoneuvot	Raskaat ajoneuvot
ARKILIIKENNE	77,7%	3,3%	1,1%	0,6%	11,5%	4,9%	0,9%		83,5%	16,5%
KOKO VUOSI	82,0%	2,6%	0,9%	0,5%	7,4%	5,7%	0,9%		88,6%	11,4%

Kausivaihtelukertoimet

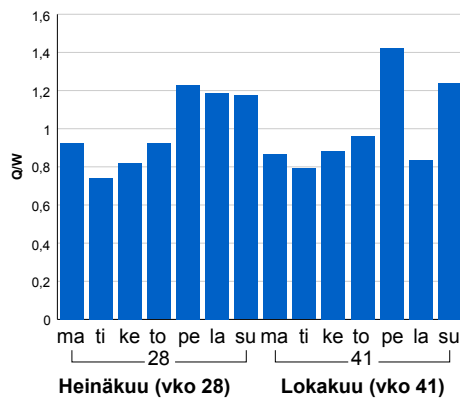


Liikenteen kehitys vv. 2014

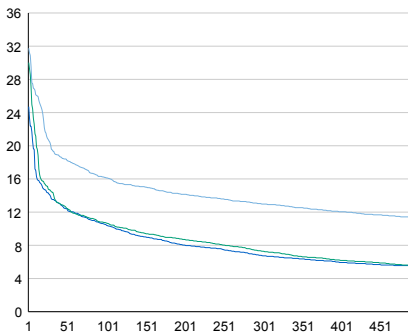


2010	2011	2012	2013	2014
1 634	1 629	1 613	1 639	1 619
0,9%	-0,3%	-1,0%	1,6%	-1,2%

Viikonpäivävaihtelut

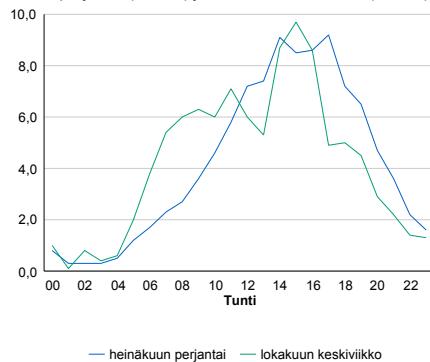


Tuntijärjestyskäyrä



Tuntivaihtelut

Heinäkuun perjantai (vko 28) ja lokakuun keskiviikko (vko 41).



h	q	q/KVL	h	qras	qras/KVL
1	514	31,7%	1	28	15,2%
30	317	19,6%	30	22	12,0%
100	261	16,1%	100	20	10,9%
300	210	13,0%	300	17	9,2%
500	183	11,3%	500	16	8,7%

8.04 LAM-kirja

1225 PUDASJÄRVI (KT 78)

Perustettu 01.01.1992

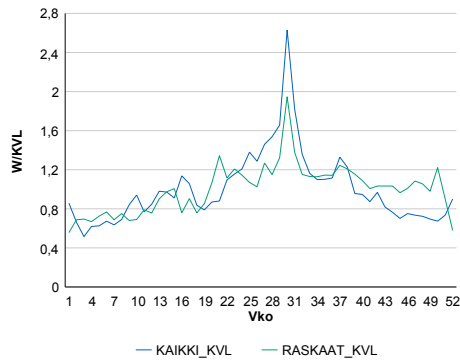
Vuoden 2014 liikennemäärät:

KVL	838	KVLras	59	Tieosa	208	Suunta1	Ranua
KAVL	715	KAVLras	67	Etäisyys	3300	Suunta2	Pudasjärvi
KKVL	1217	KKVLras	72	Kaistoja	2		

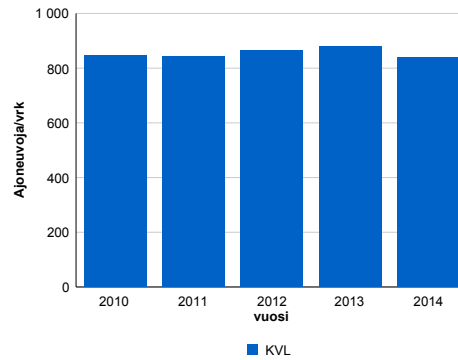
Liikenteen koostumus:

	11 HA-PA	12 KAIP	13 Linja-autot	14 KAPP	15 KATP	16 HA + PK	17 HA + AV		Kevyet ajoneuvot	Raskaat ajoneuvot
ARKILIIKENNE	83,6%	3,0%	1,5%	0,8%	4,1%	5,3%	1,7%		90,6%	9,4%
KOKO VUOSI	85,5%	2,4%	1,3%	0,5%	2,8%	5,7%	1,7%		93,0%	7,0%

Kausivaihtelukertoimet

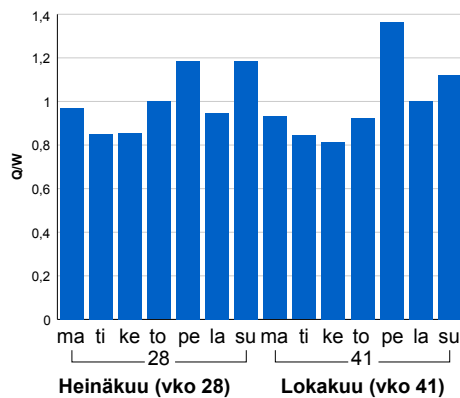


Liikenteen kehitys vv. 2014

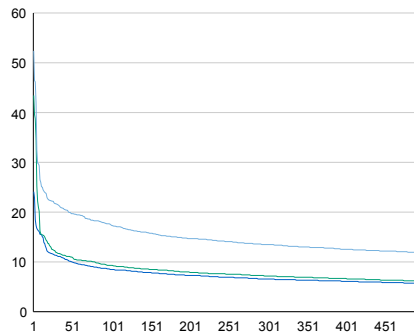


2010	2011	2012	2013	2014
847	842	866	878	838
2,5%	-0,6%	2,8%	1,4%	-4,6%

Viikonpäivävaihtelut

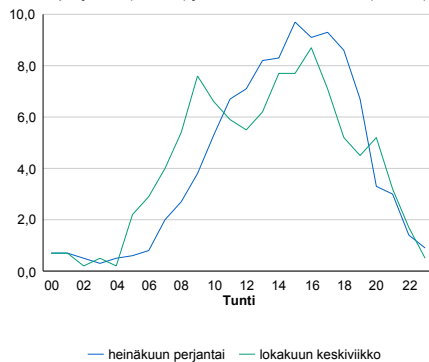


Tuntijärjestyskäyrä



Tuntivaihtelut

Heinäkuun perjantai (vko 28) ja lokakuun keskiviikko (vko 41).



h	q	q/KVL	h	qras	qras/KVL
1	439	52,4%	1	24	40,7%
30	181	21,6%	30	12	20,3%
100	146	17,4%	100	10	16,9%
300	113	13,5%	300	8	13,6%
500	99	11,8%	500	7	11,9%

8.04 LAM-kirja

1226 KEMPELE (VT 4)

Perustettu 01.01.1992

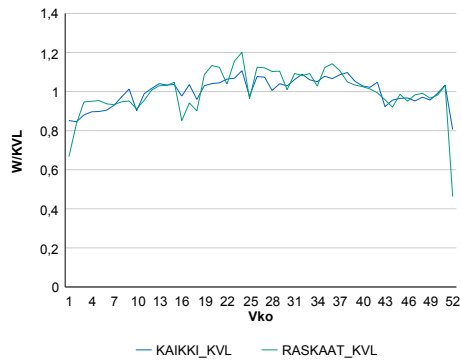
Vuoden 2014 liikennemäärät:

KVL	26 958	KVLras	1 753	Tieosa	364	Suunta1	Oulu
KAVL	28 452	KAVLras	2 235	Etäisyys	4245	Suunta2	Kempele
KKVL	28 403	KKVLras	1 903	Kaistoja	4		

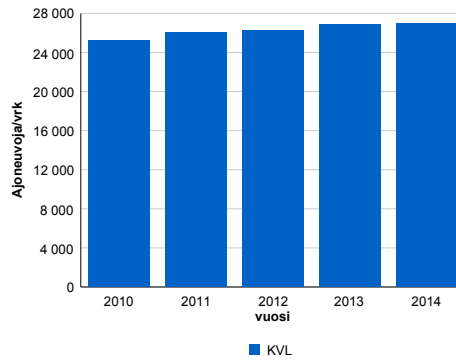
Liikenteen koostumus:

	11 HA-PA	12 KAIP	13 Linja-autot	14 KAPP	15 KATP	16 HA + PK	17 HA + AV		Kevyet ajoneuvot	Raskaat ajoneuvot
ARKILIIKENNE	89,6%	2,5%	0,2%	1,0%	4,1%	2,1%	0,4%	ARKILIIKENNE	92,1%	7,9%
KOKO VUOSI	90,7%	2,1%	0,3%	0,9%	3,3%	2,4%	0,4%	KOKO VUOSI	93,5%	6,5%

Kausivaihtelukertoimet

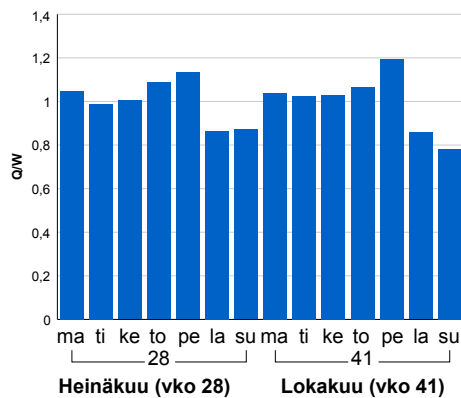


Liikenteen kehitys vv. 2014

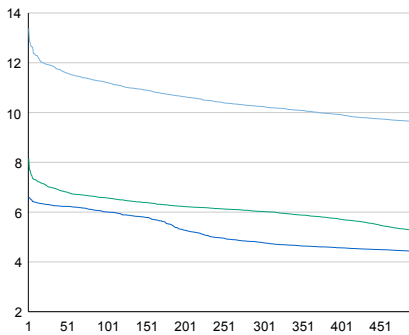


2010	2011	2012	2013	2014
25 281	26 094	26 250	26 890	26 958
3,6%	3,2%	0,6%	2,4%	0,3%

Viikonpäivävaihtelut

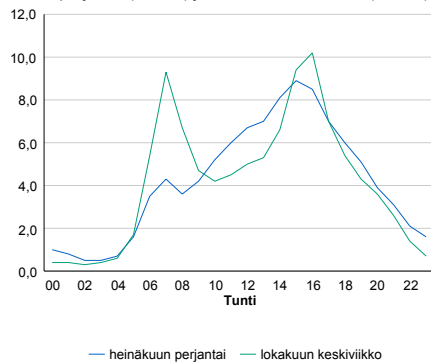


Tuntijärjestyskäyrä



Tuntivaihtelut

Heinäkuun perjantai (vko 28) ja lokakuun keskiviikko (vko 41).



h	q	q/KVL	h	qras	qras/KVL
1	3 606	13,4%	1	181	10,3%
30	3 204	11,9%	30	167	9,5%
100	3 022	11,2%	100	156	8,9%
300	2 761	10,2%	300	144	8,2%
500	2 594	9,6%	500	138	7,9%

8.04 LAM-kirja

1227 MUHOS (VT 22)

Perustettu 01.01.1992

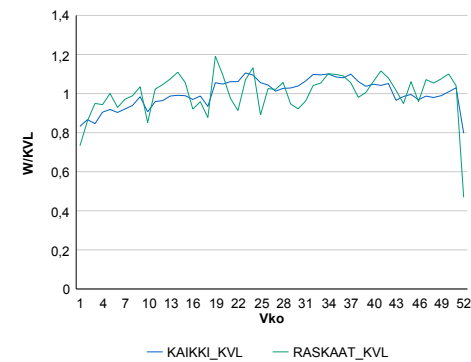
Vuoden 2014 liikennemäärät:

KVL	5 876	KVLras	328	Tieosa	6	Suunta1	Kajaani
KAVL	6 154	KAVLras	424	Etäisyys	5994	Suunta2	Oulu
KKVL	6 250	KKVLras	334	Kaistoja	2		

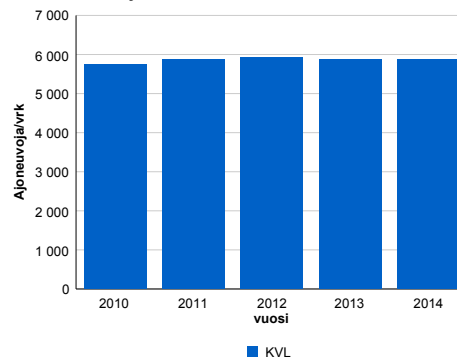
Liikenteen koostumus:

	11 HA-PA	12 KAIP	13 Linja-autot	14 KAPP	15 KATP	16 HA + PK	17 HA + AV		Kevyet ajoneuvot	Raskaat ajoneuvot
ARKILIIKENNE	90,1%	2,1%	0,7%	0,6%	3,5%	2,3%	0,6%	ARKILIIKENNE	93,1%	6,9%
KOKO VUOSI	90,9%	1,7%	0,6%	0,5%	2,8%	2,8%	0,7%	KOKO VUOSI	94,4%	5,6%

Kausivaihtelukertoimet

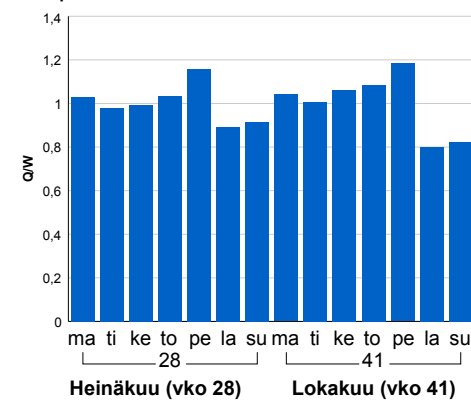


Liikenteen kehitys vv. 2014

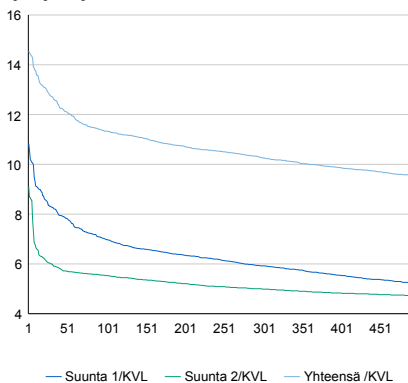


2010	2011	2012	2013	2014
5 747	5 878	5 915	5 883	5 876
2,9%	2,3%	0,6%	-0,5%	-0,1%

Viikonpäivävaihtelut

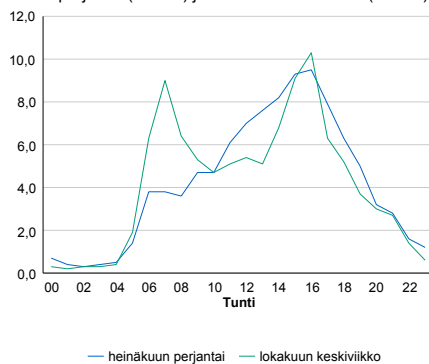


Tuntijärjestyskäyrä



Tuntivaihtelut

Heinäkuun perjantai (vko 28) ja lokakuun keskiviikko (vko 41).



h	q	q/KVL	h	qras	qras/KVL
1	855	14,6%	1	60	18,3%
30	748	12,7%	30	40	12,2%
100	666	11,3%	100	36	11,0%
300	603	10,3%	300	33	10,1%
500	560	9,5%	500	31	9,5%

8.04 LAM-kirja

1228 HAUKIPUDAS (MT 847)

Perustettu 01.01.1992

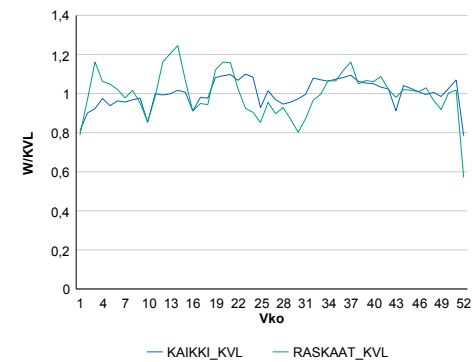
Vuoden 2014 liikennemäärät:

KVL	7 713	KVLras	321	Tieosa	5	Suunta1	Haukipudas
KAVL	8 368	KAVLras	401	Etäisyys	1860	Suunta2	Oulu
KKVL	7 848	KKVLras	296	Kaistoja	2		

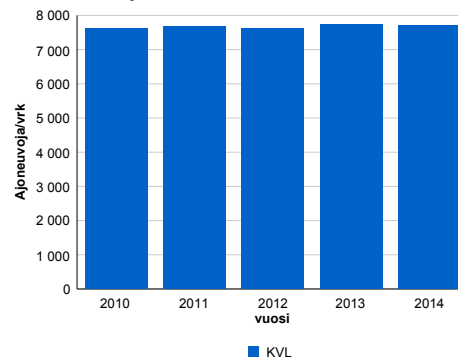
Liikenteen koostumus:

	11 HA-PA	12 KAIP	13 Linja-autot	14 KAPP	15 KATP	16 HA + PK	17 HA + AV		Kevyet ajoneuvot	Raskaat ajoneuvot
ARKILIIKENNE	92,3%	2,0%	1,7%	0,3%	0,9%	2,6%	0,3%	ARKILIIKENNE	95,2%	4,8%
KOKO VUOSI	93,0%	1,7%	1,6%	0,2%	0,7%	2,6%	0,3%	KOKO VUOSI	95,8%	4,2%

Kausivaihtelukertoimet

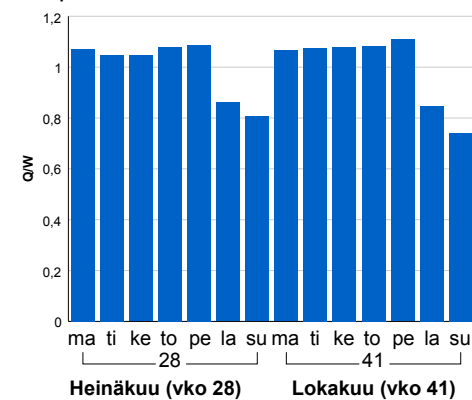


Liikenteen kehitys vv. 2014

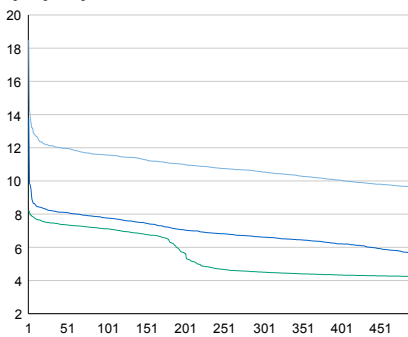


vuosi	2010	2011	2012	2013	2014
Ajoneuvoja/vrk	7 612	7 664	7 613	7 749	7 713
% muut.	0,0%	0,7%	-0,7%	1,8%	-0,5%

Viikonpäivävaihtelut

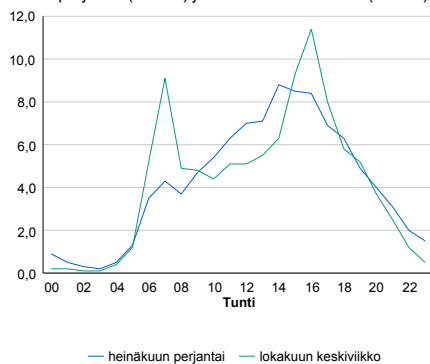


Tuntijärjestyskäyrä



Tuntivaihtelut

Heinäkuun perjantai (vko 28) ja lokakuun keskiviikko (vko 41).



h	q	q/KVL	h	qras	qras/KVL
1	1 426	18,5%	1	57	17,8%
30	935	12,1%	30	45	14,0%
100	892	11,6%	100	41	12,8%
300	813	10,5%	300	37	11,5%
500	741	9,6%	500	35	10,9%

8.04 LAM-kirja

1229 KUIVANIEMI (VT 4)

Perustettu 01.01.1992

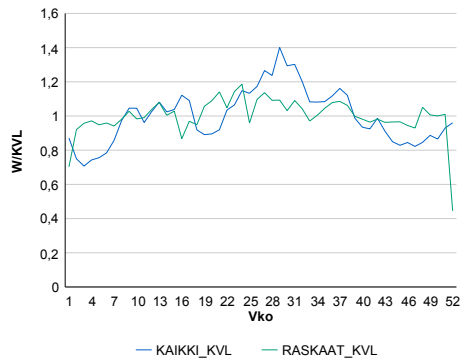
Vuoden 2014 liikennemäärät:

KVL	6 812	KVLras	919	Tieosa	416	Suunta1	Kemi
KAVL	6 219	KAVLras	1 148	Etäisyys	685	Suunta2	Oulu
KKVL	8 103	KKVLras	976	Kaistoja	2		

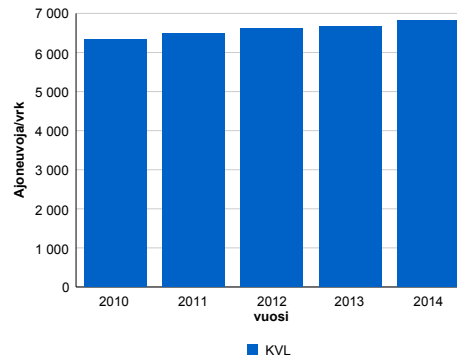
Liikenteen koostumus:

	11 HA-PA	12 KAIP	13 Linja-autot	14 KAPP	15 KATP	16 HA + PK	17 HA + AV		Kevyet ajoneuvot	Raskaat ajoneuvot
ARKILIIKENNE	77,2%	2,5%	0,6%	2,8%	12,6%	3,4%	1,0%	ARKILIIKENNE	81,5%	18,5%
KOKO VUOSI	81,5%	2,0%	0,6%	2,1%	8,8%	4,0%	1,0%	KOKO VUOSI	86,5%	13,5%

Kausivaihtelukertoimet

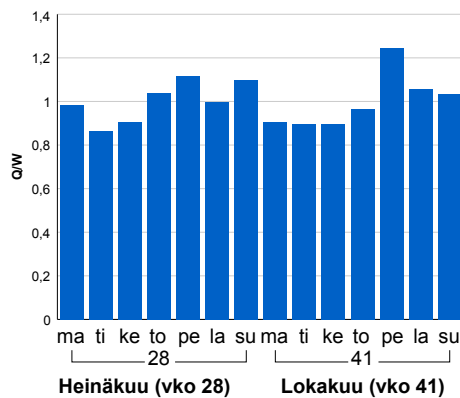


Liikenteen kehitys vv. 2014

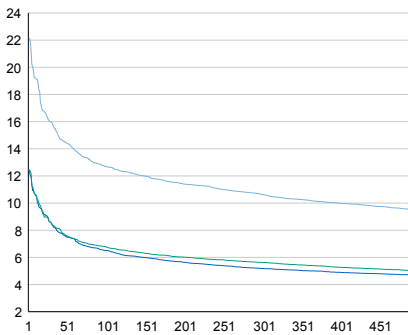


2010	2011	2012	2013	2014
6 333	6 482	6 627	6 678	6 812
1,1%	2,4%	2,2%	0,8%	2,0%

Viikonpäivävaihtelut

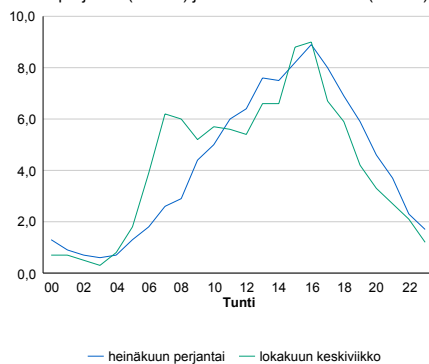


Tuntijärjestyskäyrä



Tuntivaihtelut

Heinäkuun perjantai (vko 28) ja lokakuun keskiviikko (vko 41).



h	q	q/KVL	h	qras	qras/KVL
1	1 511	22,2%	1	108	11,8%
30	1 088	16,0%	30	87	9,5%
100	864	12,7%	100	82	8,9%
300	724	10,6%	300	76	8,3%
500	648	9,5%	500	72	7,8%

8.04 LAM-kirja

1230 RANKKILA (VT 20)

Perustettu 01.01.1992

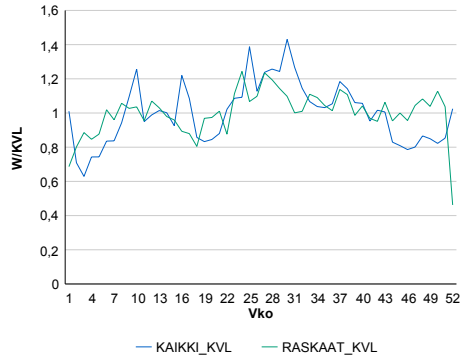
Vuoden 2014 liikennemäärät:

KVL	3 286	KVLras	302	Tieosa	14	Suunta1	Kuusamo
KAVL	2 836	KAVLras	372	Etäisyys	4277	Suunta2	Oulu
KKVL	3 898	KKVLras	333	Kaistoja	2		

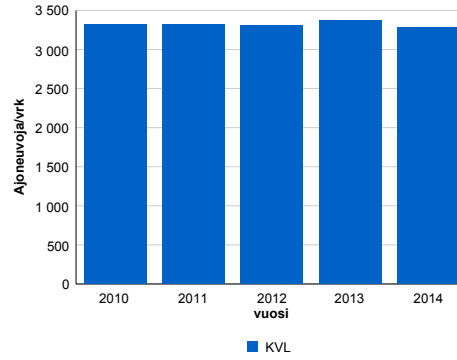
Liikenteen koostumus:

	11 HA-PA	12 KAIP	13 Linja-autot	14 KAPP	15 KATP	16 HA + PK	17 HA + AV		Kevyet ajoneuvot	Raskaat ajoneuvot
ARKILIIKENNE	80,9%	2,7%	1,2%	0,6%	8,6%	5,1%	0,9%		86,9%	13,1%
KOKO VUOSI	83,9%	2,0%	1,0%	0,5%	5,7%	6,0%	1,0%		90,8%	9,2%

Kausivaihtelukertoimet

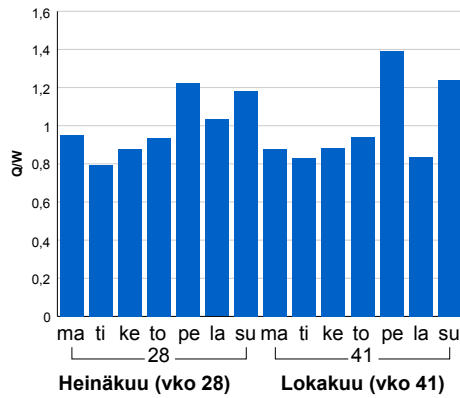


Liikenteen kehitys vv. 2014

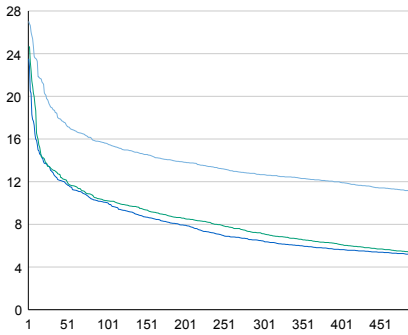


Vuosi	2010	2011	2012	2013	2014
Ajoneuvoja/vrk	3 314	3 320	3 303	3 373	3 286
%-muutos	1,4%	0,2%	-0,5%	2,1%	-2,6%

Viikonpäivävaihtelut

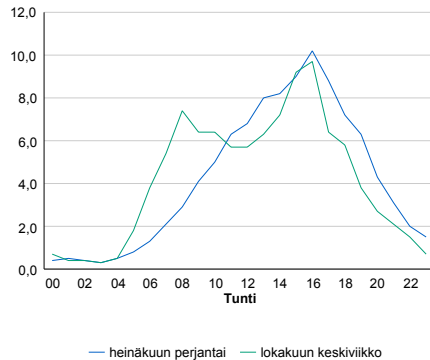


Tuntijärjestyskäyrä



Tuntivaihtelut

Heinäkuun perjantai (vko 28) ja lokakuun keskiviikko (vko 41).



h	q	q/KVL	h	qras	qras/KVL
1	888	27,0%	1	46	15,2%
30	623	19,0%	30	35	11,6%
100	513	15,6%	100	32	10,6%
300	416	12,7%	300	28	9,3%
500	364	11,1%	500	26	8,6%

8.04 LAM-kirja

1231 KALIMENOJA (VT 4)

Perustettu 01.01.1992

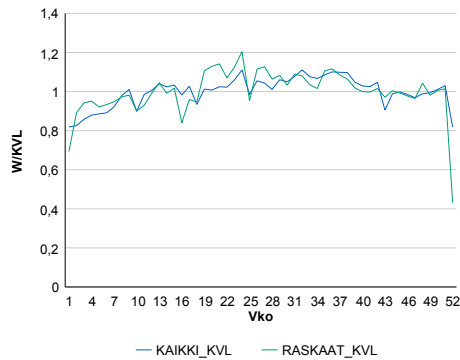
Vuoden 2014 liikennemäärät:

KVL	15 905	KVLras	1 080	Tieosa	405	Suunta1	Kemi
KAVL	16 753	KAVLras	1 365	Etäisyys	1508	Suunta2	Oulu
KKVL	16 841	KKVLras	1 159	Kaistoja	2		

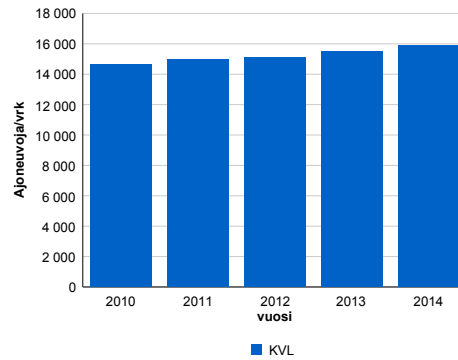
Liikenteen koostumus:

	11 HA-PA	12 KAIP	13 Linja-autot	14 KAPP	15 KATP	16 HA + PK	17 HA + AV		Kevyet ajoneuvot	Raskaat ajoneuvot
ARKILIIKENNE	89,0%	1,9%	0,4%	1,2%	4,6%	2,3%	0,5%		91,9%	8,1%
KOKO VUOSI	89,9%	1,7%	0,4%	1,0%	3,7%	2,7%	0,6%		93,2%	6,8%

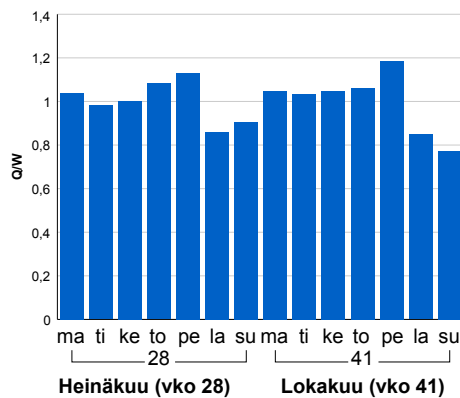
Kausivaihtelukertoimet



Liikenteen kehitys vv. 2014

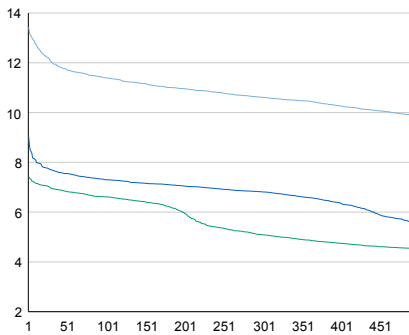


Viikonpäivävaihtelut



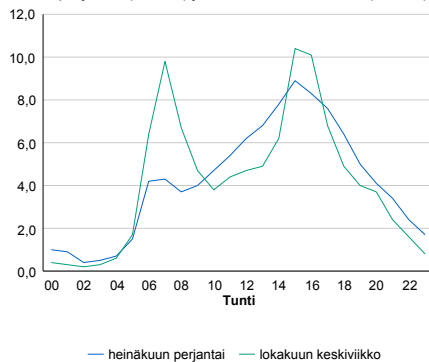
2010	2011	2012	2013	2014
14 655	14 979	15 111	15 469	15 905
2,9%	2,2%	0,9%	2,4%	2,8%

Tuntijärjestyskäyrä



Tuntivaihtelut

Heinäkuun perjantai (vko 28) ja lokakuun keskiviikko (vko 41).



h	q	q/KVL	h	qras	qras/KVL
1	2 136	13,4%	1	128	11,9%
30	1 916	12,0%	30	109	10,1%
100	1 813	11,4%	100	102	9,4%
300	1 688	10,6%	300	94	8,7%
500	1 571	9,9%	500	89	8,2%

8.04 LAM-kirja

1232 KETTUMÄKI (VT 20)

Perustettu 01.01.1992

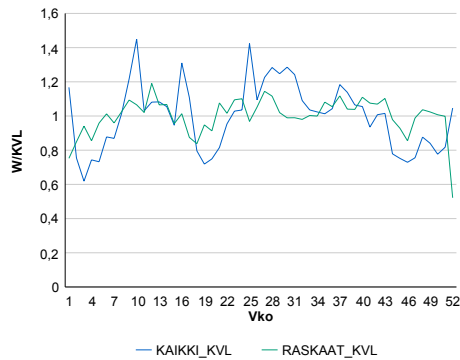
Vuoden 2014 liikennemäärät:

KVL	2 236	KVLras	219	Tieosa	22	Suunta1	Kuusamo
KAVL	1 905	KAVLras	270	Etäisyys	3706	Suunta2	Oulu
KKVL	2 585	KKVLras	227	Kaistoja	2		

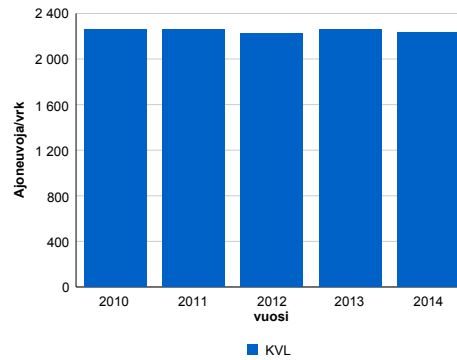
Liikenteen koostumus:

	11 HA-PA	12 KAIP	13 Linja-autot	14 KAPP	15 KATP	16 HA + PK	17 HA + AV		Kevyet ajoneuvot	Raskaat ajoneuvot
ARKILIIKENNE	79,5%	3,4%	1,0%	0,6%	9,2%	5,4%	0,9%		85,8%	14,2%
KOKO VUOSI	83,1%	2,5%	0,9%	0,4%	6,0%	6,1%	1,0%		90,2%	9,8%

Kausivaihtelukertoimet

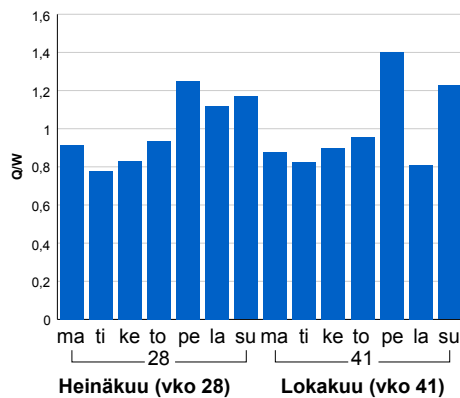


Liikenteen kehitys vv. 2014

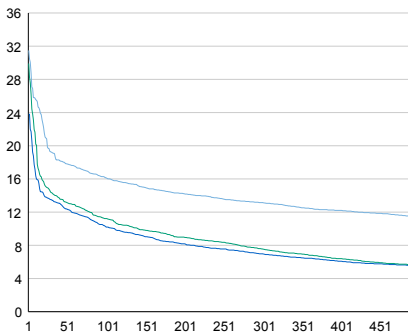


2010	2011	2012	2013	2014
2 255	2 255	2 227	2 262	2 236
1,0%	0,0%	-1,2%	1,6%	-1,2%

Viikonpäivävaihtelut

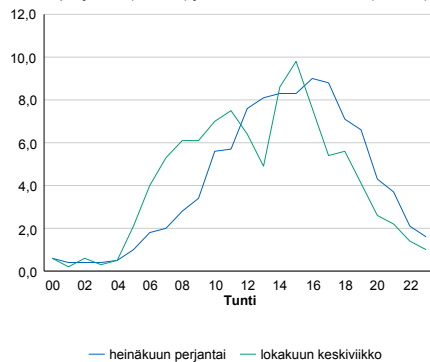


Tuntijärjestyskäyrä



Tuntivaihtelut

Heinäkuun perjantai (vko 28) ja lokakuun keskiviikko (vko 41).



— Suunta 1/KVL — Suunta 2/KVL — Yhteensä /KVL

h	q	q/KVL
1	704	31,5%
30	430	19,2%
100	361	16,1%
300	294	13,1%
500	256	11,4%

h	qras	qras/KVL
1	39	17,8%
30	27	12,3%
100	24	11,0%
300	21	9,6%
500	19	8,7%

8.04 LAM-kirja

1233 ALPUA (KT 88)

Perustettu 17.10.1994

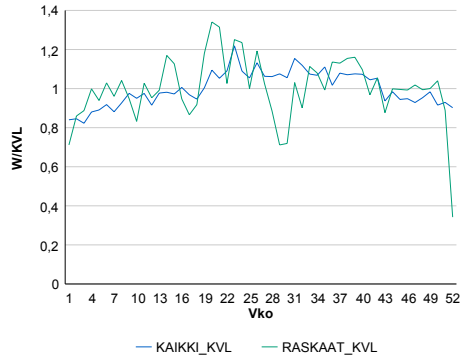
Vuoden 2014 liikennemäärät:

KVL	824	KVLRas	94	Tieosa	7	Suunta1	Pulkkila
KAVL	834	KAVLRas	126	Etäisyys	1583	Suunta2	Raahe
KKVL	905	KKVLRas	94	Kaistoja	2		

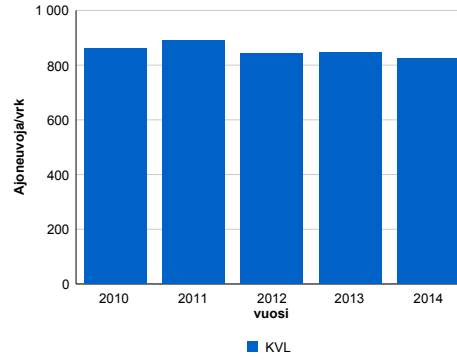
Liikenteen koostumus:

	11 HA-PA	12 KAIP	13 Linja-autot	14 KAPP	15 KATP	16 HA + PK	17 HA + AV		Kevyet ajoneuvot	Raskaat ajoneuvot
ARKILIIKENNE	81,5%	3,5%	1,0%	1,6%	9,1%	2,7%	0,8%	ARKILIIKENNE	84,9%	15,1%
KOKO VUOSI	84,8%	2,8%	0,9%	1,2%	6,5%	3,1%	0,8%	KOKO VUOSI	88,6%	11,4%

Kausivaihtelukertoimet

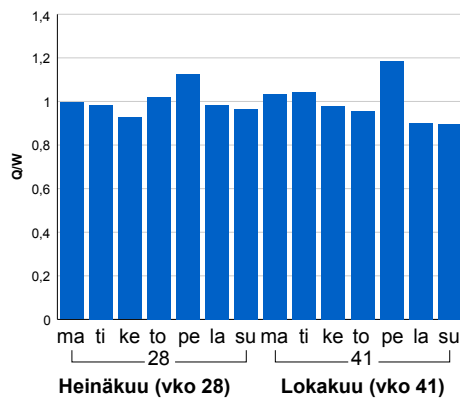


Liikenteen kehitys vv. 2014

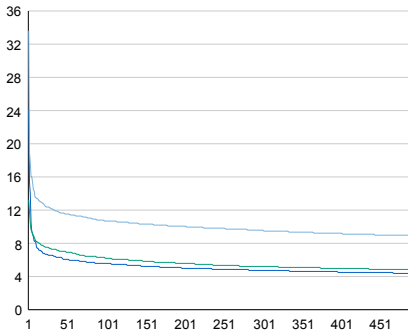


2010	2011	2012	2013	2014
862	889	843	847	824
-0,7%	3,1%	-5,2%	0,5%	-2,8%

Viikonpäivävaihtelut

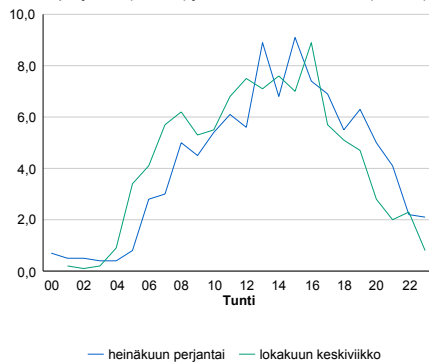


Tuntijärjestyskäyrä



Tuntivaihtelut

Heinäkuun perjantai (vko 28) ja lokakuun keskiviikko (vko 41).



— Suunta 1/KVL — Suunta 2/KVL — Yhteensä /KVL

h	q	q/KVL
1	277	33,6%
30	100	12,1%
100	88	10,7%
300	79	9,6%
500	73	8,9%

h	qras	qras/KVL
1	86	91,5%
30	18	19,1%
100	15	16,0%
300	13	13,8%
500	11	11,7%

8.04 LAM-kirja

1234 TORANKI (VT 5)

Perustettu 20.11.1995

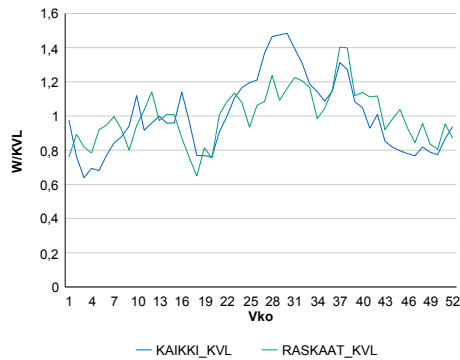
Vuoden 2014 liikennemäärät:

KVL	2 357	KVLras	113	Tieosa	355	Suunta1	Kuusamo
KAVL	2 285	KAVLras	130	Etäisyys	5106	Suunta2	Kajaani
KKVL	2 998	KKVLras	125	Kaistoja	2		

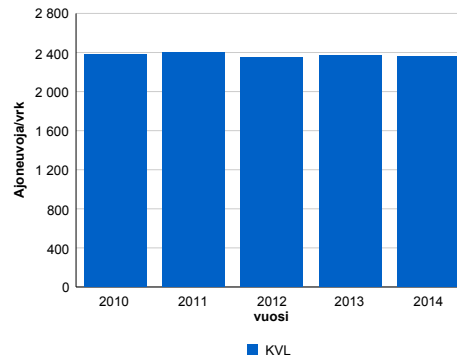
Liikenteen koostumus:

	11 HA-PA	12 KAIP	13 Linja-autot	14 KAPP	15 KATP	16 HA + PK	17 HA + AV		Kevyet ajoneuvot	Raskaat ajoneuvot
ARKILIIKENNE	89,0%	2,4%	0,5%	0,4%	2,4%	4,6%	0,8%		94,3%	5,7%
KOKO VUOSI	89,9%	2,1%	0,5%	0,3%	1,9%	4,6%	0,7%		95,2%	4,8%

Kausivaihtelukertoimet

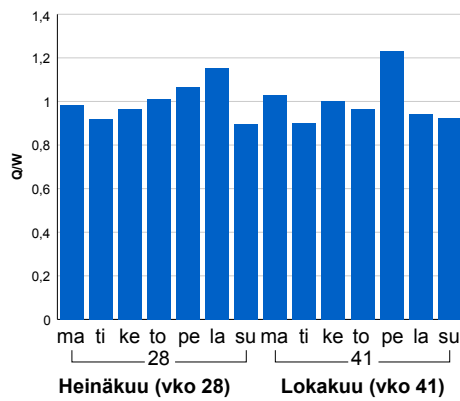


Liikenteen kehitys vv. 2014

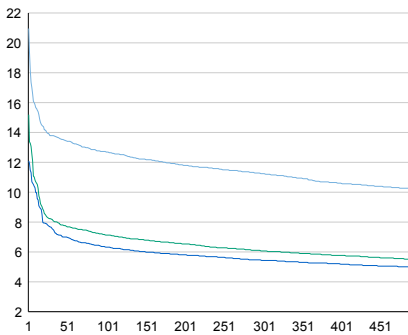


2010	2011	2012	2013	2014
2 377	2 400	2 351	2 367	2 357
7,3%	1,0%	-2,0%	0,7%	-0,4%

Viikonpäivävaihtelut

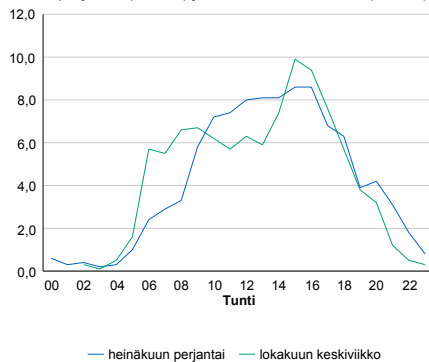


Tuntijärjestyskäyrä



Tuntivaihtelut

Heinäkuun perjantai (vko 28) ja lokakuun keskiviikko (vko 41).



— Suunta 1/KVL — Suunta 2/KVL — Yhteensä /KVL

h	q	q/KVL
1	494	21,0%
30	325	13,8%
100	299	12,7%
300	265	11,2%
500	241	10,2%

h	qras	qras/KVL
1	32	28,3%
30	19	16,8%
100	16	14,2%
300	13	11,5%
500	12	10,6%

8.04 LAM-kirja

1235 LAPINKANGAS (VT 8)

Perustettu 16.06.1996

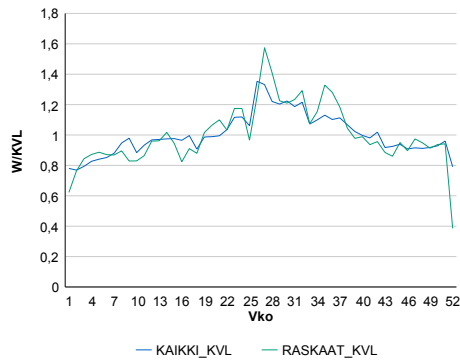
Vuoden 2014 liikennemäärät:

KVL	5 151	KVLras	487	Tieosa	438	Suunta1	Oulu
KAVL	5 292	KAVLras	635	Etäisyys	1905	Suunta2	Raahe
KKVL	6 062	KKVLras	598	Kaistoja	2		

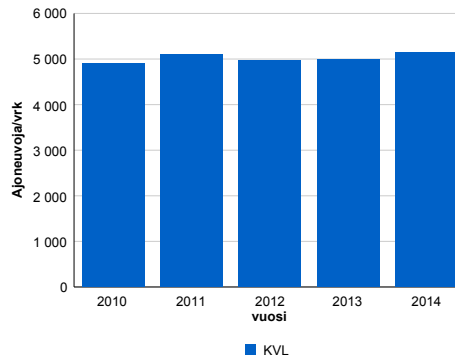
Liikenteen koostumus:

	11 HA-PA	12 KAIP	13 Linja-autot	14 KAPP	15 KATP	16 HA + PK	17 HA + AV		Kevyet ajoneuvot	Raskaat ajoneuvot
ARKILIIKENNE	84,7%	3,1%	0,5%	1,7%	6,7%	2,5%	0,7%	ARKILIIKENNE	88,0%	12,0%
KOKO VUOSI	86,8%	2,5%	0,6%	1,3%	5,1%	3,0%	0,8%	KOKO VUOSI	90,5%	9,5%

Kausivaihtelukertoimet

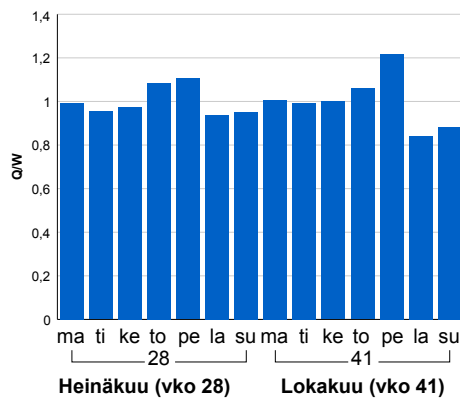


Liikenteen kehitys vv. 2014

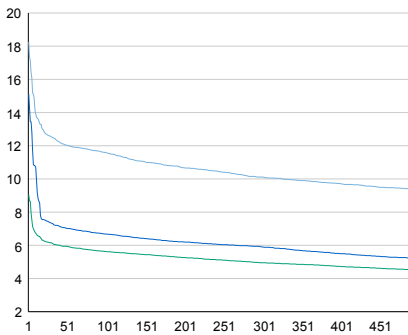


vuosi	2010	2011	2012	2013	2014
Ajoneuvoja/vrk	4 902	5 108	4 965	5 001	5 151
%	3,3%	4,2%	-2,8%	0,7%	3,0%

Viikonpäivävaihtelut

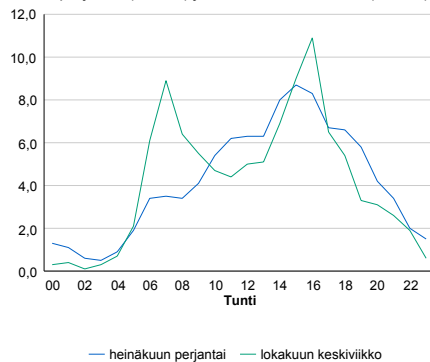


Tuntijärjestyskäyrä



Tuntivaihtelut

Heinäkuun perjantai (vko 28) ja lokakuun keskiviikko (vko 41).



— Suunta 1/KVL — Suunta 2/KVL — Yhteensä /KVL

h	q	q/KVL
1	940	18,2%
30	646	12,5%
100	597	11,6%
300	521	10,1%
500	481	9,3%

h	qras	qras/KVL
1	80	16,4%
30	65	13,3%
100	58	11,9%
300	50	10,3%
500	45	9,2%

8.04 LAM-kirja

1236 ALA-TEMMES (VT 4)

Perustettu 01.06.1998

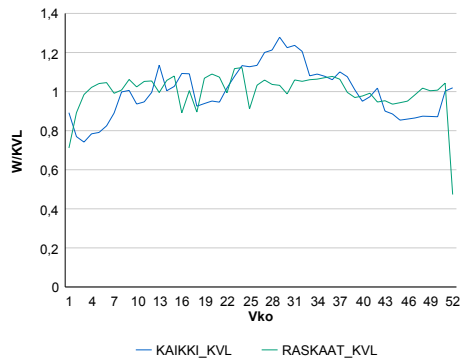
Vuoden 2014 liikennemäärät:

KVL	6 201	KVLras	797	Tieosa	362	Suunta1	Oulu
KAVL	5 902	KAVLras	993	Etäisyys	5270	Suunta2	Jyväskylä
KKVL	7 175	KKVLras	830	Kaistoja	2		

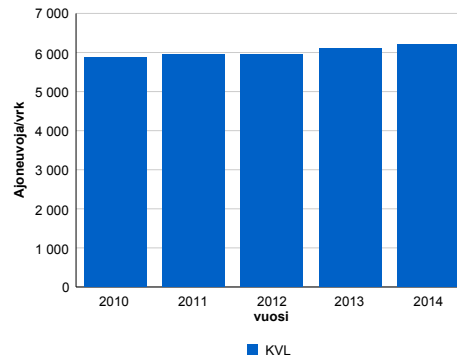
Liikenteen koostumus:

	11 HA-PA	12 KAIP	13 Linja-autot	14 KAPP	15 KATP	16 HA + PK	17 HA + AV		Kevyet ajoneuvot	Raskaat ajoneuvot
ARKILIIKENNE	79,4%	2,7%	1,4%	2,4%	10,4%	3,2%	0,5%		83,2%	16,8%
KOKO VUOSI	82,9%	2,1%	1,2%	1,9%	7,7%	3,6%	0,6%		87,1%	12,9%

Kausivaihtelukertoimet

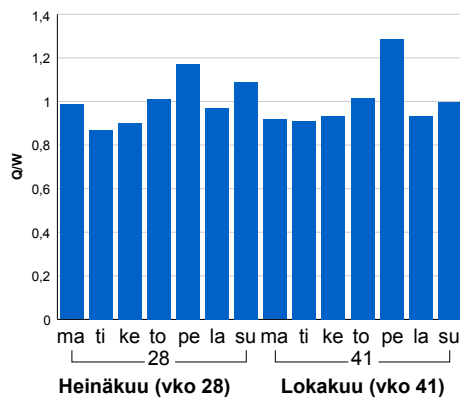


Liikenteen kehitys vv. 2014

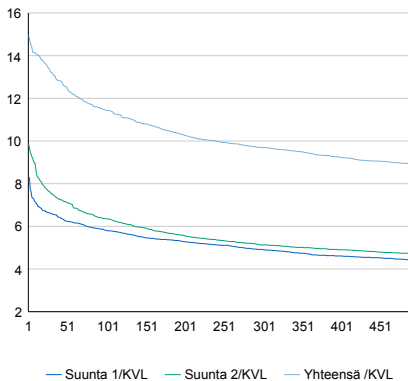


2010	2011	2012	2013	2014
5 886	5 944	5 948	6 112	6 201
2,3%	1,0%	0,1%	2,8%	1,5%

Viikonpäivävaihtelut

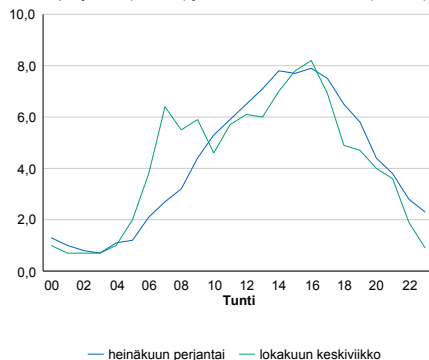


Tuntijärjestyskäyrä



Tuntivaihtelut

Heinäkuun perjantai (vko 28) ja lokakuun keskiviikko (vko 41).



h	q	q/KVL
1	927	14,9%
30	819	13,2%
100	709	11,4%
300	601	9,7%
500	552	8,9%

h	qras	qras/KVL
1	80	10,0%
30	71	8,9%
100	65	8,2%
300	60	7,5%
500	58	7,3%

8.04 LAM-kirja

1237 OULU (VT 4)

Perustettu 08.06.1999

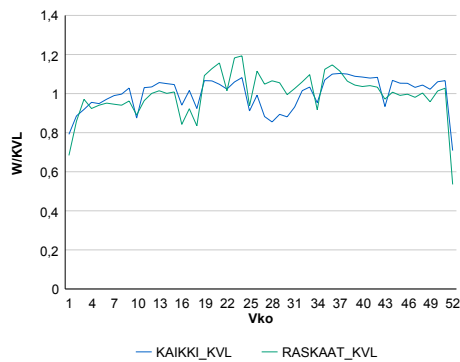
Vuoden 2014 liikennemäärät:

KVL	51 502	KVLras	2 786	Tieosa	401	Suunta1	Kemi
KAVL	57 534	KAVLras	3 580	Etäisyys	1657	Suunta2	Kempele
KKVL	50 057	KKVLras	2 978	Kaistoja	4		

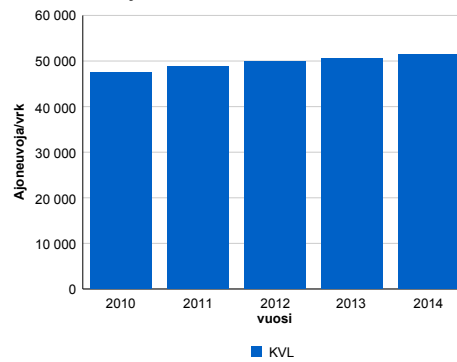
Liikenteen koostumus:

	11 HA-PA	12 KAIP	13 Linja-autot	14 KAPP	15 KATP	16 HA + PK	17 HA + AV		Kevyet ajoneuvot	Raskaat ajoneuvot
ARKILIIKENNE	90,9%	2,8%	0,3%	0,6%	2,6%	2,4%	0,4%	ARKILIIKENNE	93,8%	6,2%
KOKO VUOSI	91,6%	2,4%	0,3%	0,5%	2,2%	2,6%	0,4%	KOKO VUOSI	94,6%	5,4%

Kausivaihtelukertoimet

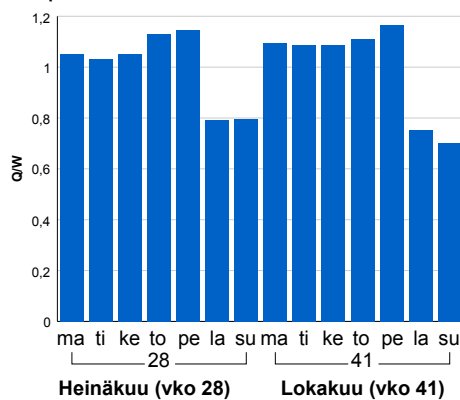


Liikenteen kehitys vv. 2014

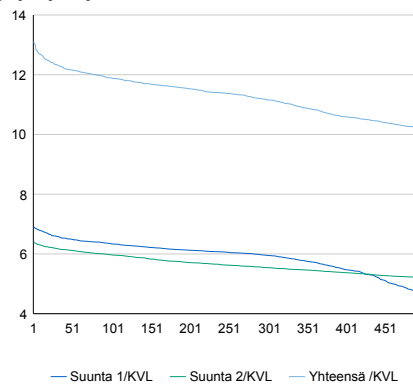


2010	2011	2012	2013	2014
47 454	48 848	49 808	50 533	51 502
4,2%	2,9%	2,0%	1,5%	1,9%

Viikonpäivävaihtelut

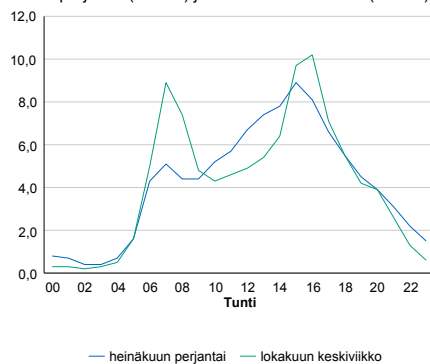


Tuntijärjestyskäyrä



Tuntivaihtelut

Heinäkuun perjantai (vko 28) ja lokakuun keskiviikko (vko 41).



h	q	q/KVL	h	qras	qras/KVL
1	6 750	13,1%	1	325	11,7%
30	6 356	12,3%	30	294	10,6%
100	6 126	11,9%	100	282	10,1%
300	5 747	11,2%	300	267	9,6%
500	5 259	10,2%	500	256	9,2%

8.04 LAM-kirja

1238 ISKO (VT 4)

Perustettu 17.05.2000

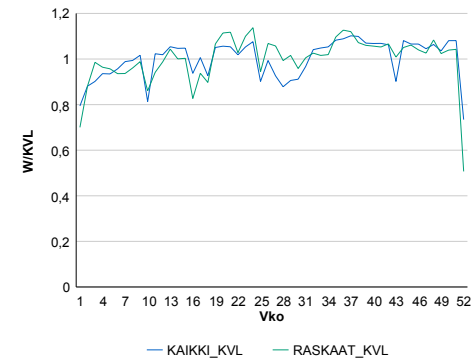
Vuoden 2014 liikennemäärät:

KVL	35 412	KVLras	1 511	Tieosa	403	Suunta1	KEMI
KAVL	38 995	KAVLras	1 915	Etäisyys	844	Suunta2	OULU
KKVL	34 888	KKVLras	1 552	Kaistoja	4		

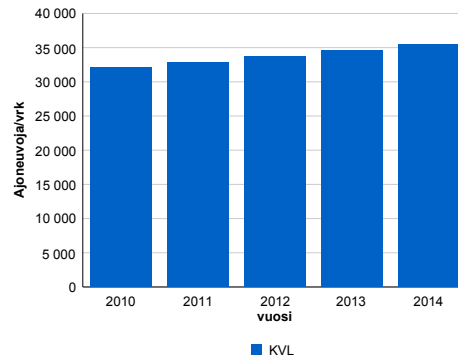
Liikenteen koostumus:

	11 HA-PA	12 KAIP	13 Linja-autot	14 KAPP	15 KATP	16 HA + PK	17 HA + AV		Kevyet ajoneuvot	Raskaat ajoneuvot
ARKILIIKENNE	93,1%	1,9%	0,3%	0,6%	2,1%	1,7%	0,3%	ARKILIIKENNE	95,1%	4,9%
KOKO VUOSI	93,5%	1,6%	0,3%	0,5%	1,8%	1,9%	0,3%	KOKO VUOSI	95,7%	4,3%

Kausivaihtelukertoimet

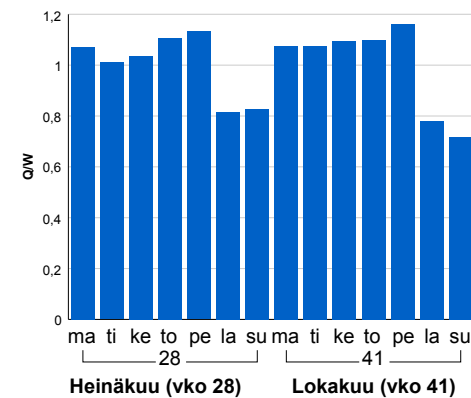


Liikenteen kehitys vv. 2014

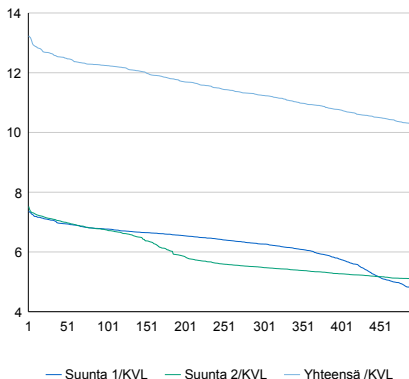


2010	2011	2012	2013	2014
32 076	32 852	33 753	34 581	35 412
2,9%	2,4%	2,7%	2,5%	2,4%

Viikonpäivävaihtelut

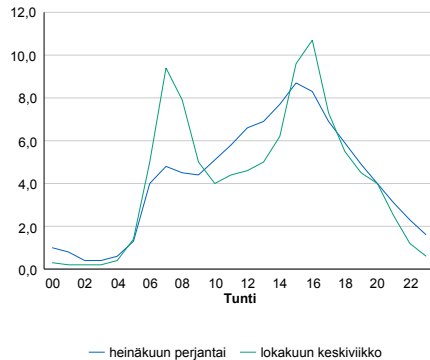


Tuntijärjestyskäyrä



Tuntivaihtelut

Heinäkuun perjantai (vko 28) ja lokakuun keskiviikko (vko 41).



h	q	q/KVL	h	qras	qras/KVL
1	4 688	13,2%	1	176	11,6%
30	4 477	12,6%	30	153	10,1%
100	4 335	12,2%	100	145	9,6%
300	3 981	11,2%	300	135	8,9%
500	3 625	10,2%	500	130	8,6%

8.04 LAM-kirja

1239 LENTOKENTÄNTIE (MT 815)

Perustettu 29.10.2002

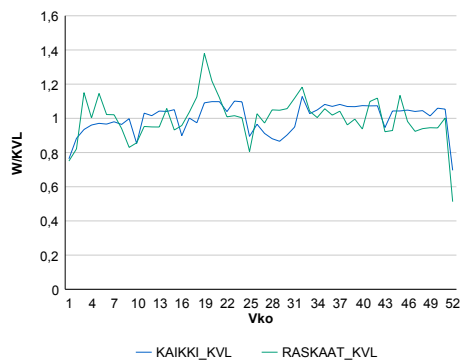
Vuoden 2014 liikennemäärät:

KVL	14 893	KVLras	315	Tieosa	2	Suunta1	Lentokenttä
KAVL	16 462	KAVLras	402	Etäisyys	1700	Suunta2	Oulu
KKVL	14 699	KKVLras	322	Kaistoja	2		

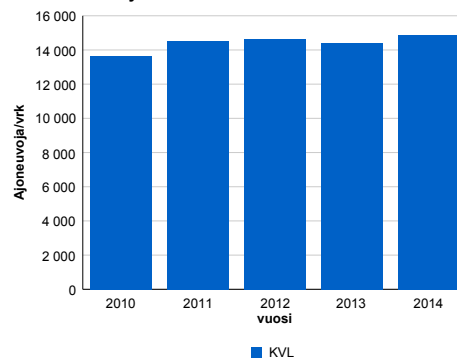
Liikenteen koostumus:

	11 HA-PA	12 KAIIP	13 Linja-autot	14 KAPP	15 KATP	16 HA + PK	17 HA + AV		Kevyet ajoneuvot	Raskaat ajoneuvot
ARKILIIKENNE	95,8%	1,3%	0,6%	0,1%	0,5%	1,6%	0,2%	ARKILIIKENNE	97,6%	2,4%
KOKO VUOSI	96,0%	1,1%	0,6%	0,1%	0,4%	1,7%	0,2%	KOKO VUOSI	97,9%	2,1%

Kausivaihtelukertoimet

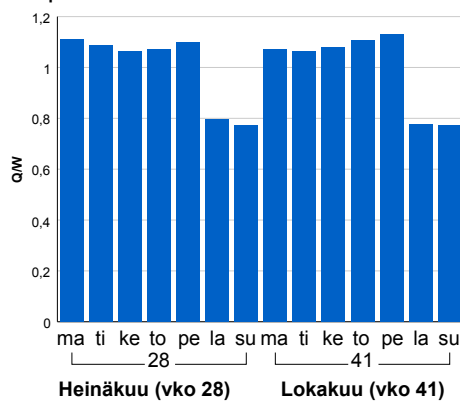


Liikenteen kehitys vv. 2014

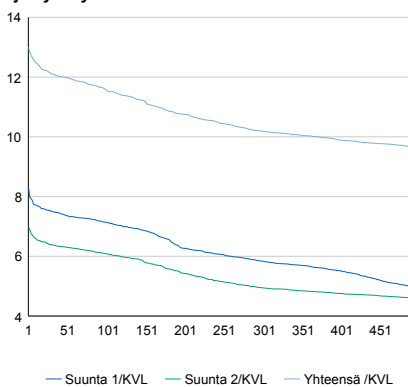


vuosi	2010	2011	2012	2013	2014
Ajoneuvoja/vrk	13 648	14 518	14 635	14 408	14 893
%	0,6%	6,4%	0,8%	-1,6%	3,4%

Viikonpäivävaihtelut

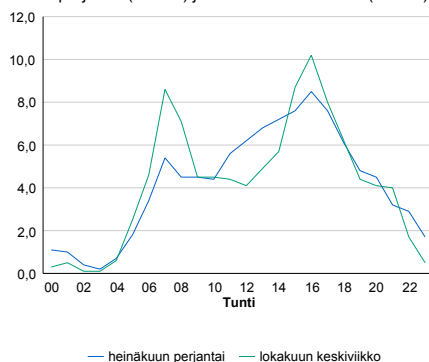


Tuntijärjestyskäyrä



Tuntivaihtelut

Heinäkuun perjantai (vko 28) ja lokakuun keskiviikko (vko 41).



h	q	q/KVL
1	1 937	13,0%
30	1 804	12,1%
100	1 724	11,6%
300	1 518	10,2%
500	1 434	9,6%

h	qras	qras/KVL
1	61	19,4%
30	50	15,9%
100	44	14,0%
300	37	11,7%
500	35	11,1%

8.04 LAM-kirja

1241 MAIKKULA (VT 22)

Perustettu 22.11.2002

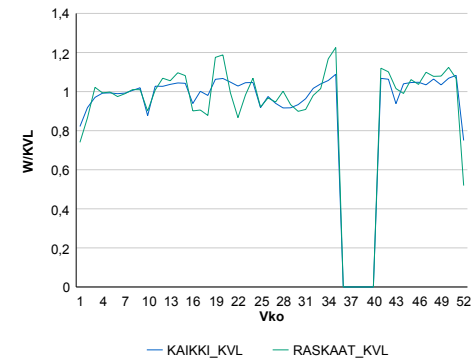
Vuoden 2014 liikennemäärät:

KVL	12 408	KVLras	525	Tieosa	2	Suunta1	Kajaani
KAVL	13 706	KAVLras	690	Etäisyys	2500	Suunta2	Oulu
KKVL	12 241	KKVLras	522	Kaistoja	2		

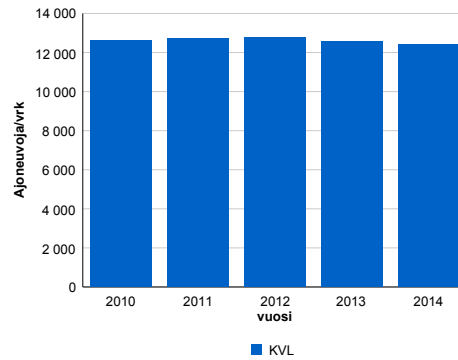
Liikenteen koostumus:

	11 HA-PA	12 KAIP	13 Linja-autot	14 KAPP	15 KATP	16 HA + PK	17 HA + AV		Kevyet ajoneuvot	Raskaat ajoneuvot
ARKILIIKENNE	93,1%	2,0%	0,4%	0,2%	2,3%	1,7%	0,2%	ARKILIIKENNE	95,0%	5,0%
KOKO VUOSI	93,8%	1,7%	0,4%	0,2%	2,0%	1,8%	0,2%	KOKO VUOSI	95,8%	4,2%

Kausivaihtelukertoimet

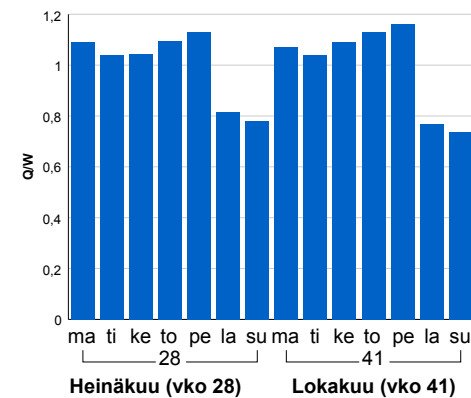


Liikenteen kehitys vv. 2014

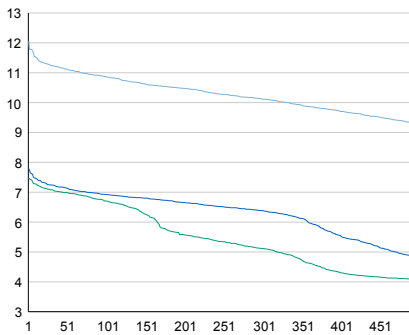


2010	2011	2012	2013	2014
12 632	12 705	12 770	12 574	12 408
0,7%	0,6%	0,5%	-1,5%	-1,3%

Viikonpäivävaihtelut

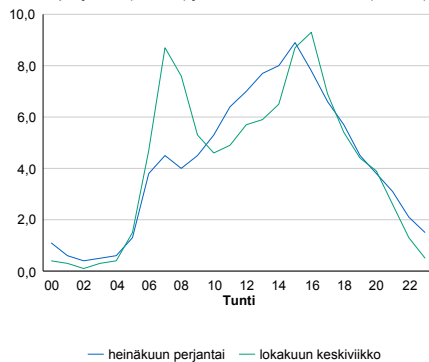


Tuntijärjestyskäyrä



Tuntivaihtelut

Heinäkuun perjantai (vko 28) ja lokakuun keskiviikko (vko 41).



h	q	q/KVL	h	qras	qras/KVL
1	1 496	12,1%	1	81	15,4%
30	1 394	11,2%	30	67	12,8%
100	1 349	10,9%	100	61	11,6%
300	1 255	10,1%	300	54	10,3%
500	1 154	9,3%	500	50	9,5%

8.04 LAM-kirja

1243 LUHASTO (VT 4)

Perustettu 22.09.2003

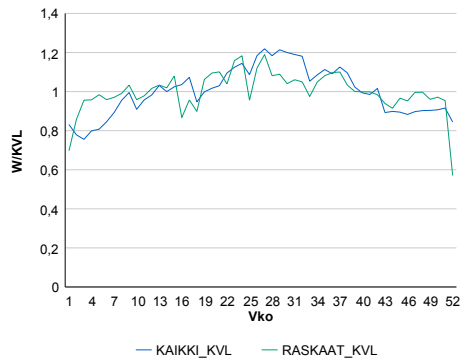
Vuoden 2014 liikennemäärät:

KVL	15 262	KVLras	1 471	Tieosa	363	Suunta1	Oulu
KAVL	15 250	KAVLras	1 803	Etäisyys	3300	Suunta2	Helsinki
KKVL	17 578	KKVLras	1 581	Kaistoja	4		

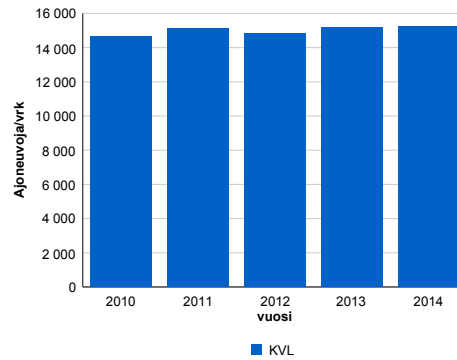
Liikenteen koostumus:

	11 HA-PA	12 KAIP	13 Linja-autot	14 KAPP	15 KATP	16 HA + PK	17 HA + AV		Kevyet ajoneuvot	Raskaat ajoneuvot
ARKILIIKENNE	84,8%	2,8%	0,6%	1,6%	6,8%	2,7%	0,7%		88,2%	11,8%
KOKO VUOSI	86,6%	2,4%	0,6%	1,3%	5,3%	3,0%	0,7%		90,4%	9,6%

Kausivaihtelukertoimet

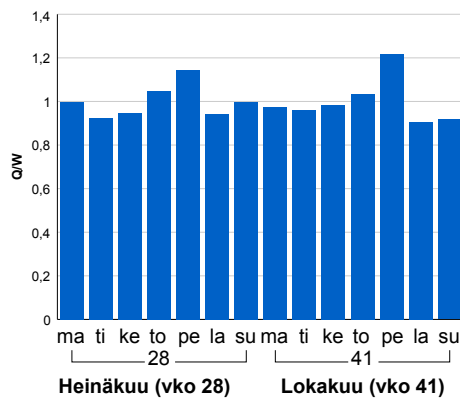


Liikenteen kehitys vv. 2014

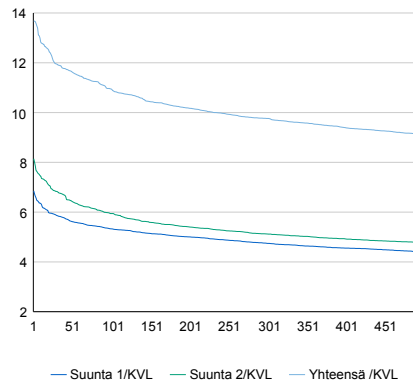


vuosi	2010	2011	2012	2013	2014
Ajoneuvoja/vrk	14 660	15 104	14 835	15 152	15 262
%	3,6%	3,0%	-1,8%	2,1%	0,7%

Viikopäivävaihtelut

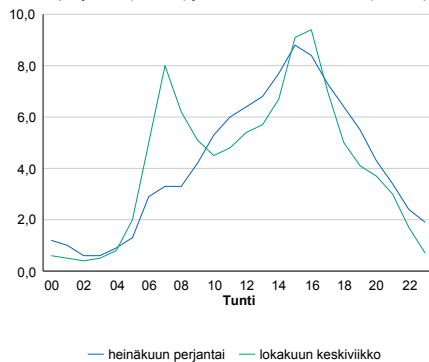


Tuntijärjestyskäyrä



Tuntivaihtelut

Heinäkuun perjantai (vko 28) ja lokakuun keskiviikko (vko 41).



h	q	q/KVL	h	qras	qras/KVL
1	2 088	13,7%	1	164	11,1%
30	1 824	12,0%	30	130	8,8%
100	1 671	10,9%	100	121	8,2%
300	1 490	9,8%	300	114	7,8%
500	1 393	9,1%	500	108	7,3%

8.04 LAM-kirja

1244 LAANILA (VT 4)

Perustettu 23.09.2003

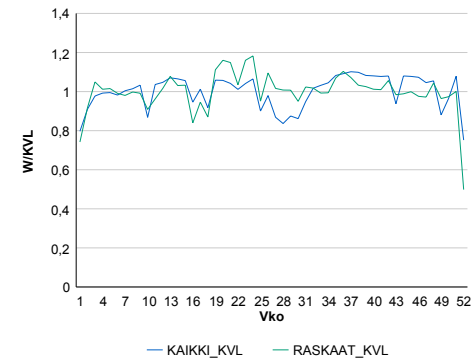
Vuoden 2014 liikennemäärät:

KVL	37 688	KVLras	1 466	Tieosa	402	Suunta1	Kemi
KAVL	41 689	KAVLras	1 867	Etäisyys	862	Suunta2	Helsinki
KKVL	36 315	KKVLras	1 510	Kaistoja	4		

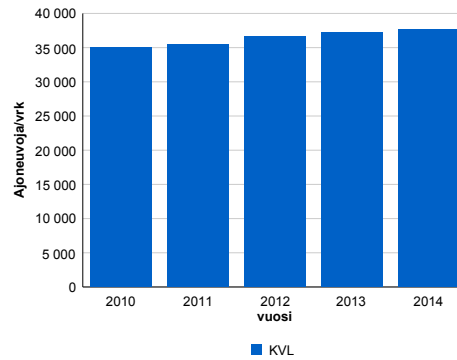
Liikenteen koostumus:

	11 HA-PA	12 KAIP	13 Linja-autot	14 KAPP	15 KATP	16 HA + PK	17 HA + AV		Kevyet ajoneuvot	Raskaat ajoneuvot
ARKILIIKENNE	93,8%	1,6%	0,1%	0,6%	2,2%	1,5%	0,3%	ARKILIIKENNE	95,5%	4,5%
KOKO VUOSI	94,1%	1,3%	0,2%	0,5%	1,9%	1,7%	0,3%	KOKO VUOSI	96,1%	3,9%

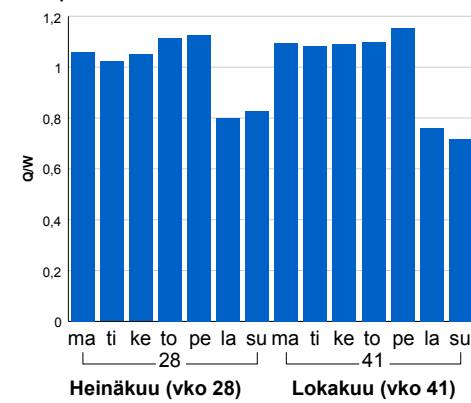
Kausivaihtelukertoimet



Liikenteen kehitys vv. 2014

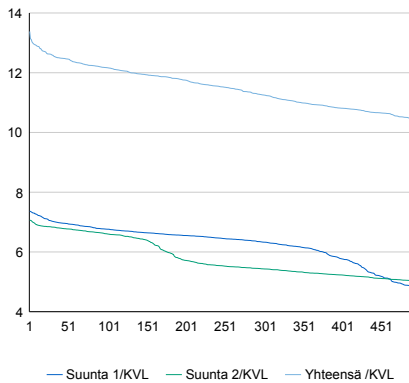


Viikonpäivävaihtelut



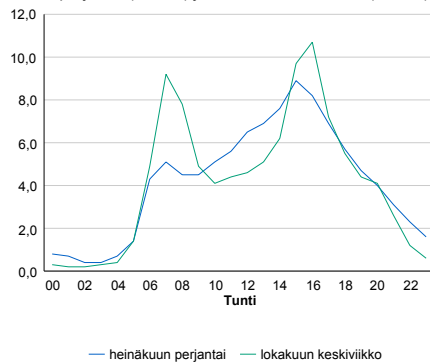
2010	2011	2012	2013	2014
35 022	35 453	36 662	37 232	37 688
8,2%	1,2%	3,4%	1,6%	1,2%

Tuntijärjestyskäyrä



Tuntivaihtelut

Heinäkuun perjantai (vko 28) ja lokakuun keskiviikko (vko 41).



h	q	q/KVL	h	qras	qras/KVL
1	5 043	13,4%	1	185	12,6%
30	4 743	12,6%	30	156	10,6%
100	4 587	12,2%	100	146	10,0%
300	4 242	11,3%	300	136	9,3%
500	3 927	10,4%	500	129	8,8%

8.04 LAM-kirja

1246 KUIVASJÄRVI (VT 4)

Perustettu 26.10.2004

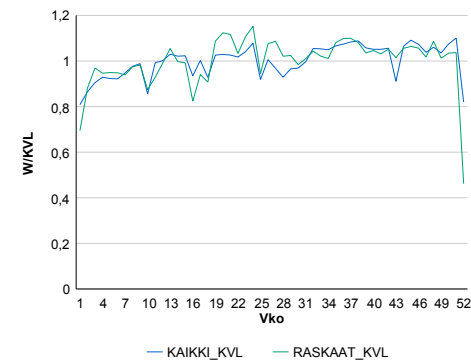
Vuoden 2014 liikennemäärät:

KVL	27 885	KVLras	1 244	Tieosa	403	Suunta1	Kemi
KAVL	29 763	KAVLras	1 579	Etäisyys	4120	Suunta2	Oulu
KKVL	28 039	KKVLras	1 290	Kaistoja	5		

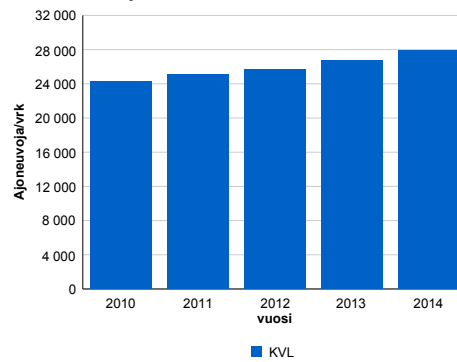
Liikenteen koostumus:

	11 HA-PA	12 KAIP	13 Linja-autot	14 KAPP	15 KATP	16 HA + PK	17 HA + AV		Kevyet ajoneuvot	Raskaat ajoneuvot
ARKILIIKENNE	92,7%	1,6%	0,3%	0,7%	2,7%	1,7%	0,3%		94,7%	5,3%
KOKO VUOSI	93,3%	1,3%	0,3%	0,6%	2,2%	1,9%	0,4%		95,5%	4,5%

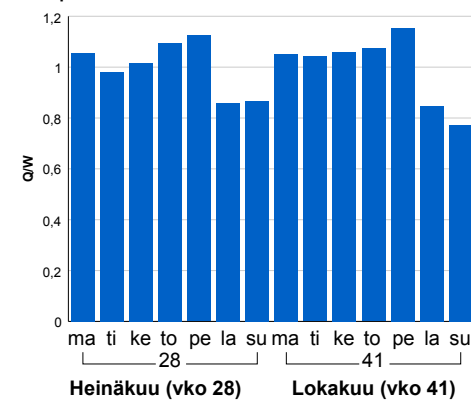
Kausivaihtelukertoimet



Liikenteen kehitys vv. 2014

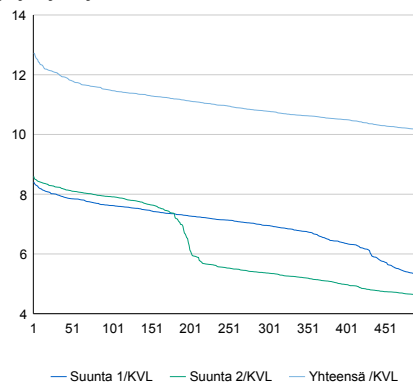


Viikonpäivävaihtelut



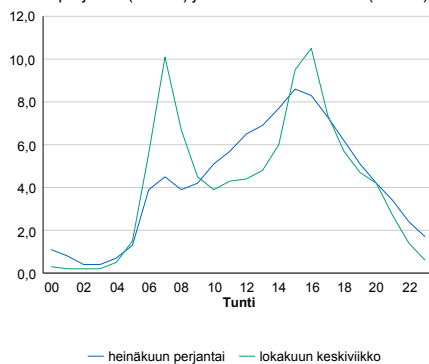
2010	2011	2012	2013	2014
24 312	25 037	25 632	26 688	27 885
3,7%	3,0%	2,4%	4,1%	4,5%

Tuntijärjestyskäyrä



Tuntivaihtelut

Heinäkuun perjantai (vko 28) ja lokakuun keskiviikko (vko 41).



h	q	q/KVL	h	qras	qras/KVL
1	3 548	12,7%	1	153	12,3%
30	3 365	12,1%	30	126	10,1%
100	3 200	11,5%	100	118	9,5%
300	3 006	10,8%	300	110	8,8%
500	2 826	10,1%	500	106	8,5%

8.04 LAM-kirja

1247 OULUNLAHTI (MT 847)

Perustettu 22.10.2004

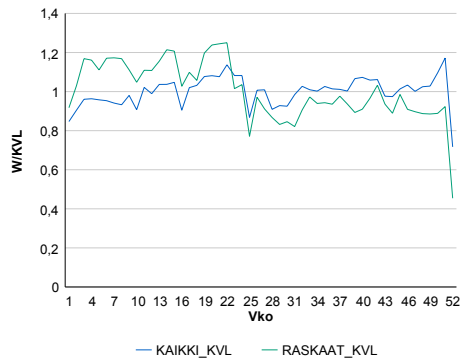
Vuoden 2014 liikennemäärät:

KVL	12 848	KVLras	366	Tieosa	3	Suunta1	Oulu
KAVL	14 450	KAVLras	474	Etäisyys	1770	Suunta2	Kempele
KKVL	12 667	KKVLras	331	Kaistoja	2		

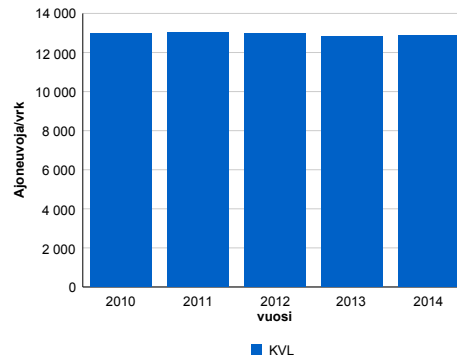
Liikenteen koostumus:

	11 HA-PA	12 KAIP	13 Linja-autot	14 KAPP	15 KATP	16 HA + PK	17 HA + AV		Kevyet ajoneuvot	Raskaat ajoneuvot
ARKILIIKENNE	95,2%	1,6%	1,3%	0,1%	0,3%	1,4%	0,1%	ARKILIIKENNE	96,7%	3,3%
KOKO VUOSI	95,7%	1,3%	1,2%	0,1%	0,3%	1,3%	0,1%	KOKO VUOSI	97,2%	2,8%

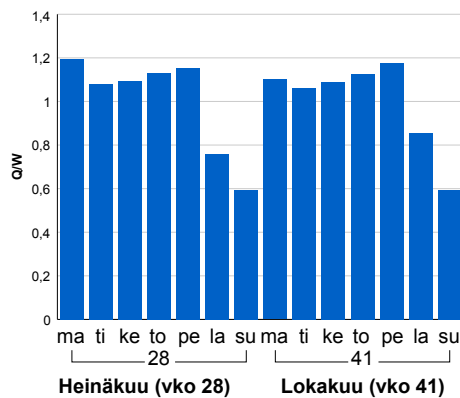
Kausivaihtelukertoimet



Liikenteen kehitys vv. 2014

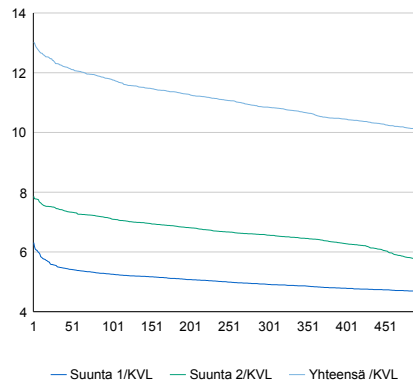


Viikonpäivävaihtelut



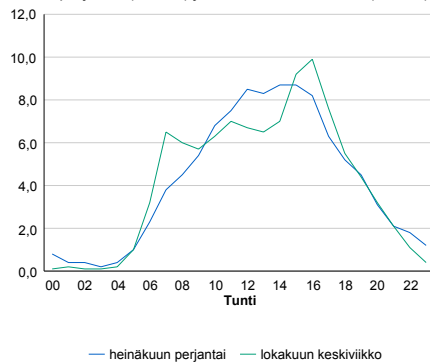
2010	2011	2012	2013	2014
12 958	13 002	12 972	12 846	12 848
1,3%	0,3%	-0,2%	-1,0%	0,0%

Tuntijärjestyskäyrä



Tuntivaihtelut

Heinäkuun perjantai (vko 28) ja lokakuun keskiviikko (vko 41).



h	q	q/KVL	h	qras	qras/KVL
1	1 672	13,0%	1	76	20,8%
30	1 581	12,3%	30	54	14,8%
100	1 514	11,8%	100	50	13,7%
300	1 394	10,8%	300	45	12,3%
500	1 296	10,1%	500	42	11,5%

8.04 LAM-kirja

1248 OULUNSALO (MT 815)

Perustettu 15.10.2004

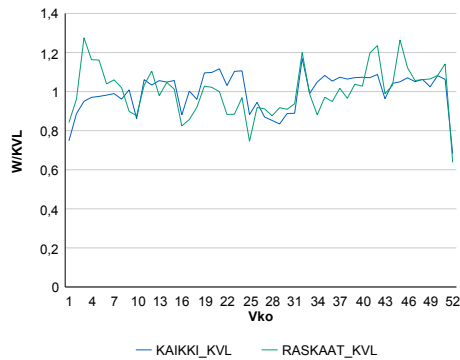
Vuoden 2014 liikennemäärät:

KVL	10 881	KVLras	267	Tieosa	3	Suunta1	Lentokenttä
KAVL	12 019	KAVLras	332	Etäisyys	350	Suunta2	Oulu
KKVL	10 580	KKVLras	247	Kaistoja	2		

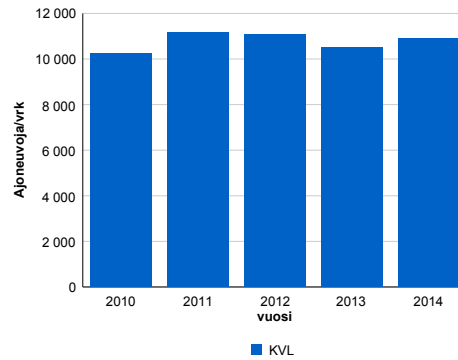
Liikenteen koostumus:

	11 HA-PA	12 KAIP	13 Linja-autot	14 KAPP	15 KATP	16 HA + PK	17 HA + AV		Kevyet ajoneuvot	Raskaat ajoneuvot
ARKILIIKENNE	95,5%	1,5%	0,8%	0,1%	0,5%	1,6%	0,2%		97,2%	2,8%
KOKO VUOSI	95,8%	1,2%	0,7%	0,1%	0,4%	1,6%	0,2%		97,5%	2,5%

Kausivaihtelukertoimet

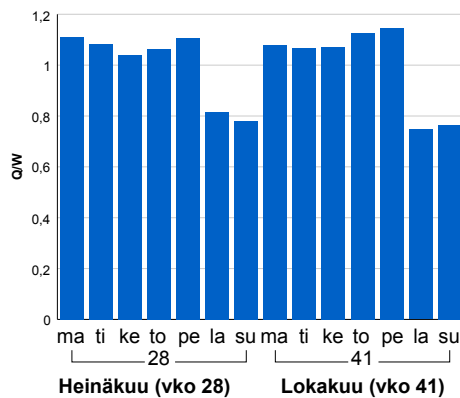


Liikenteen kehitys vv. 2014

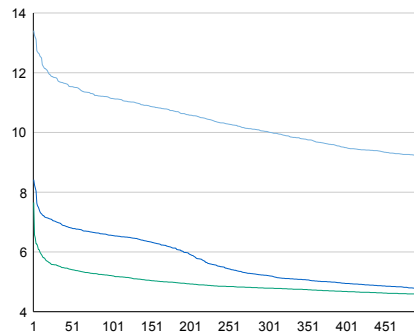


vuosi	2010	2011	2012	2013	2014
Ajoneuvoja/vrk	10 229	11 162	11 087	10 529	10 881
% muut.	1,3%	9,1%	-0,7%	-5,0%	3,3%

Viikonpäivävaihtelut

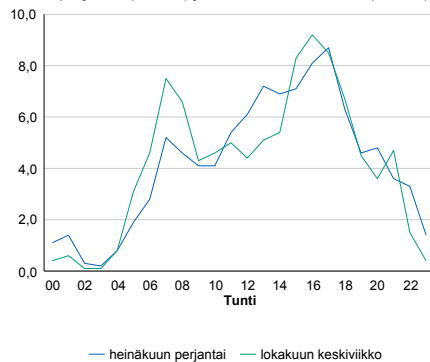


Tuntijärjestyskäyrä



Tuntivaihtelut

Heinäkuun perjantai (vko 28) ja lokakuun keskiviikko (vko 41).



h	q	q/KVL	h	qras	qras/KVL
1	1 459	13,4%	1	57	21,3%
30	1 287	11,8%	30	39	14,6%
100	1 212	11,1%	100	34	12,7%
300	1 091	10,0%	300	29	10,9%
500	1 002	9,2%	500	27	10,1%

8.04 LAM-kirja

1249 LUNKI (MT 815)

Perustettu 15.10.2004

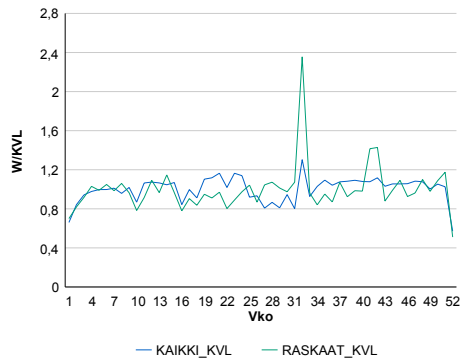
Vuoden 2014 liikennemäärät:

KVL	5 082	KVLras	67	Tieosa	3	Suunta1	Lentokenttä
KAVL	5 745	KAVLras	85	Etäisyys	1585	Suunta2	Oulu
KKVL	4 971	KKVLras	72	Kaistoja	2		

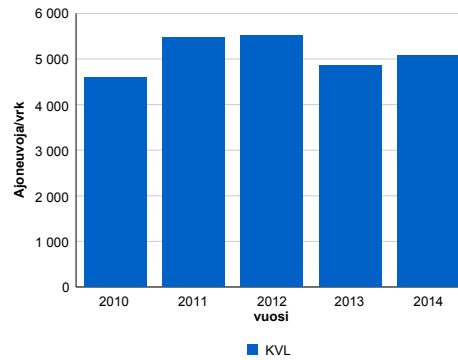
Liikenteen koostumus:

	11 HA-PA	12 KAIP	13 Linja-autot	14 KAPP	15 KATP	16 HA + PK	17 HA + AV		Kevyet ajoneuvot	Raskaat ajoneuvot
ARKILIIKENNE	97,8%	1,0%	0,4%	0,0%	0,1%	0,6%	0,1%		98,5%	1,5%
KOKO VUOSI	98,0%	0,8%	0,4%	0,0%	0,1%	0,7%	0,1%		98,7%	1,3%

Kausivaihtelukertoimet

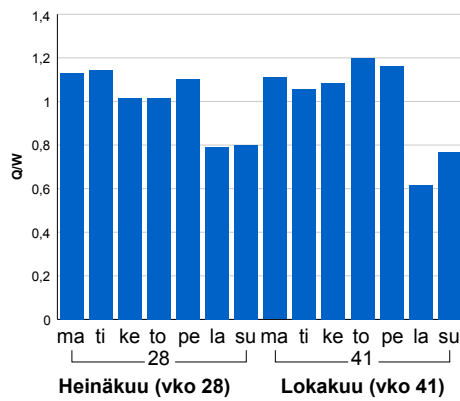


Liikenteen kehitys vv. 2014

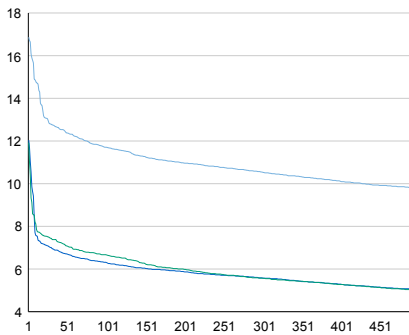


Vuosi	2010	2011	2012	2013	2014
Ajoneuvoja/vrk	4 599	5 483	5 517	4 860	5 082
%	1,9%	19,2%	0,6%	-11,9%	4,6%

Viikonpäivävaihtelut

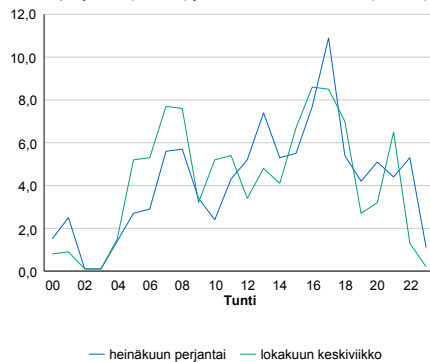


Tuntijärjestyskäyrä



Tuntivaihtelut

Heinäkuun perjantai (vko 28) ja lokakuun keskiviikko (vko 41).



h	q	q/KVL	h	qras	qras/KVL
1	857	16,9%	1	61	91,0%
30	650	12,8%	30	15	22,4%
100	595	11,7%	100	12	17,9%
300	536	10,5%	300	9	13,4%
500	497	9,8%	500	8	11,9%

8.04 LAM-kirja

1250 VÄLKKYLÄ (VT 4)

Perustettu 06.10.2004

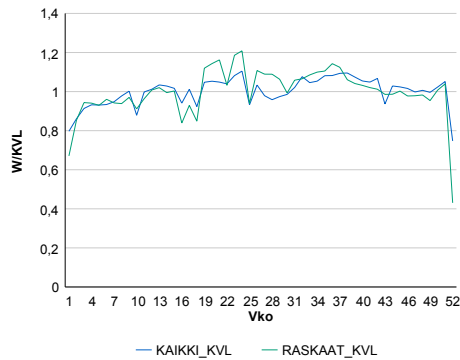
Vuoden 2014 liikennemäärät:

KVL	35 119	KVLras	2 158	Tieosa	401	Suunta1	Kemi
KAVL	38 563	KAVLras	2 844	Etäisyys	450	Suunta2	Kempele
KKVL	35 925	KKVLras	2 322	Kaistoja	4		

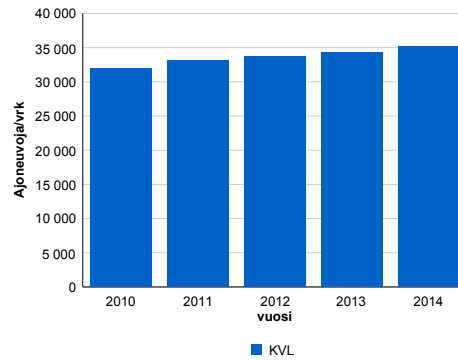
Liikenteen koostumus:

	11 HA-PA	12 KAIP	13 Linja-autot	14 KAPP	15 KATP	16 HA + PK	17 HA + AV		Kevyet ajoneuvot	Raskaat ajoneuvot
ARKILIIKENNE	90,1%	3,0%	0,2%	0,9%	3,3%	2,2%	0,4%	ARKILIIKENNE	92,6%	7,4%
KOKO VUOSI	91,0%	2,5%	0,2%	0,7%	2,7%	2,4%	0,4%	KOKO VUOSI	93,9%	6,1%

Kausivaihtelukertoimet

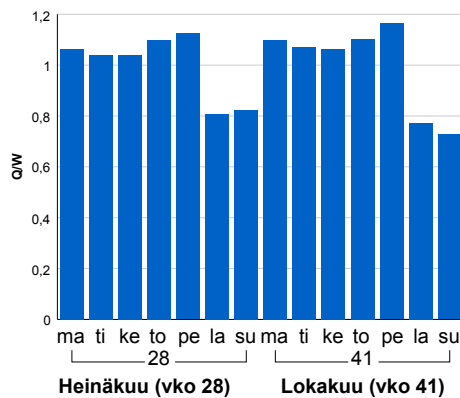


Liikenteen kehitys vv. 2014

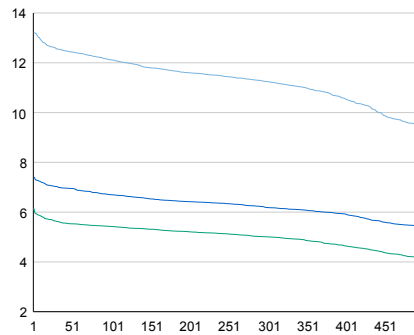


2010	2011	2012	2013	2014
31 888	33 140	33 643	34 256	35 119
5,5%	3,9%	1,5%	1,8%	2,5%

Viikonpäivävaihtelut

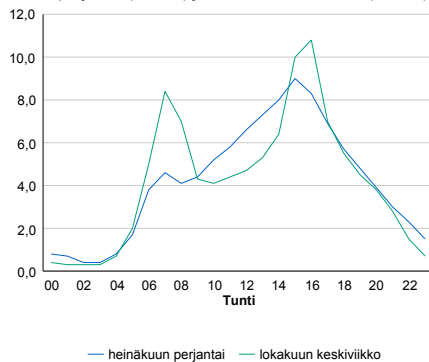


Tuntijärjestyskäyrä



Tuntivaihtelut

Heinäkuun perjantai (vko 28) ja lokakuun keskiviikko (vko 41).



h	q	q/KVL	h	qras	qras/KVL
1	4 639	13,2%	1	282	13,1%
30	4 409	12,6%	30	235	10,9%
100	4 257	12,1%	100	224	10,4%
300	3 948	11,2%	300	210	9,7%
500	3 327	9,5%	500	201	9,3%

8.04 LAM-kirja

1251 Oulu, Lintula (VT 4)

Perustettu 14.07.2006

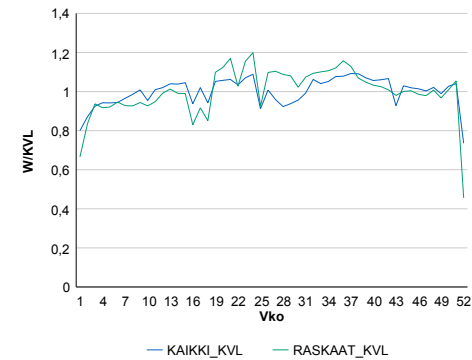
Vuoden 2014 liikennemäärät:

KVL	42 338	KVLras	2 271	Tieosa	367	Suunta1	Kemi
KAVL	46 382	KAVLras	2 950	Etäisyys	4096	Suunta2	Jyväskylä
KKVL	42 513	KKVLras	2 459	Kaistoja	4		

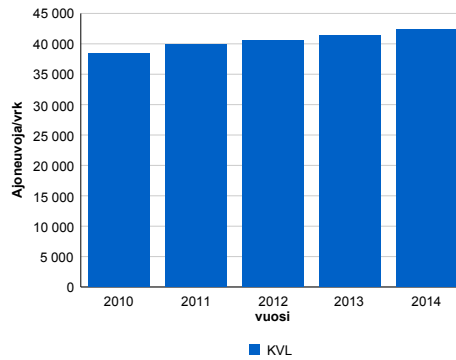
Liikenteen koostumus:

	11 HA-PA	12 KAIP	13 Linja-autot	14 KAPP	15 KATP	16 HA + PK	17 HA + AV		Kevyet ajoneuvot	Raskaat ajoneuvot
ARKILIIKENNE	91,5%	2,7%	0,3%	0,7%	2,6%	1,8%	0,3%	ARKILIIKENNE	93,6%	6,4%
KOKO VUOSI	92,2%	2,3%	0,3%	0,6%	2,2%	2,0%	0,4%	KOKO VUOSI	94,6%	5,4%

Kausivaihtelukertoimet

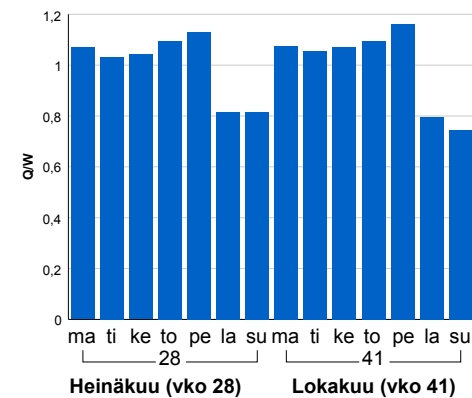


Liikenteen kehitys vv. 2014

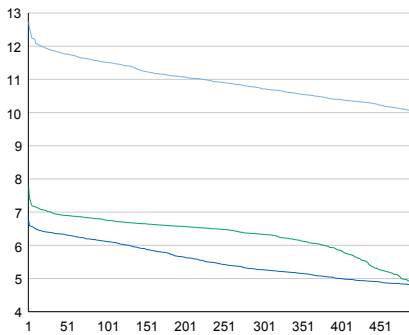


2010	2011	2012	2013	2014
38 389	39 923	40 471	41 345	42 338
4,7%	4,0%	1,4%	2,2%	2,4%

Viikonpäivävaihtelut

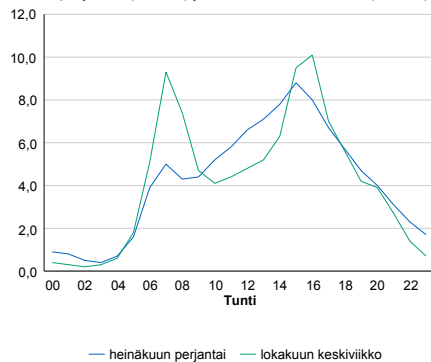


Tuntijärjestyskäyrä



Tuntivaihtelut

Heinäkuun perjantai (vko 28) ja lokakuun keskiviikko (vko 41).



h	q	q/KVL	h	qras	qras/KVL
1	5 391	12,7%	1	281	12,4%
30	5 027	11,9%	30	243	10,7%
100	4 874	11,5%	100	231	10,2%
300	4 538	10,7%	300	217	9,6%
500	4 242	10,0%	500	208	9,2%

8.04 LAM-kirja

1252 Kuusamo T (MT 866)

Perustettu 09.08.2006

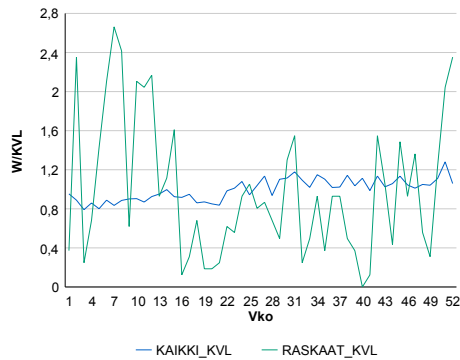
Vuoden 2014 liikennemäärät:

KVL	138	KVLras	2	Tieosa	7	Suunta1	Venäjä
KAVL	139	KAVLras	3	Etäisyys	6365	Suunta2	Kuusamo
KKVL	147	KKVLras	2	Kaistoja	2		

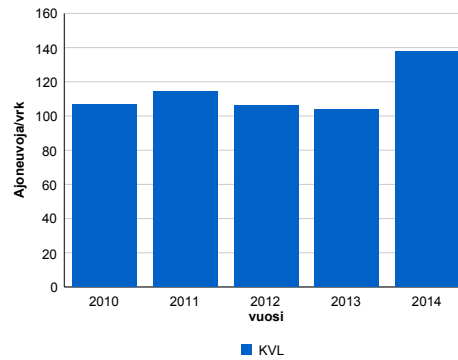
Liikenteen koostumus:

	11 HA-PA	12 KAIP	13 Linja-autot	14 KAPP	15 KATP	16 HA + PK	17 HA + AV		Kevyet ajoneuvot	Raskaat ajoneuvot
ARKILIIKENNE	97,3%	0,8%	0,1%	0,1%	1,1%	0,4%	0,2%	ARKILIIKENNE	97,9%	2,1%
KOKO VUOSI	97,7%	0,7%	0,1%	0,1%	0,8%	0,5%	0,2%	KOKO VUOSI	98,3%	1,7%

Kausivaihtelukertoimet

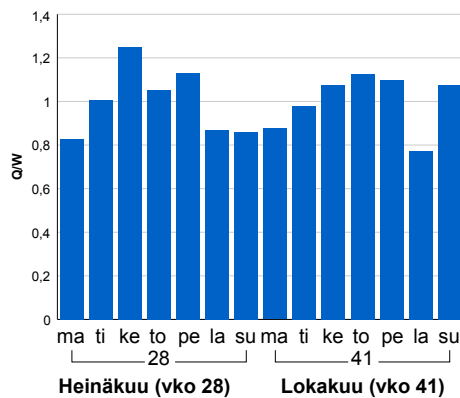


Liikenteen kehitys vv. 2014

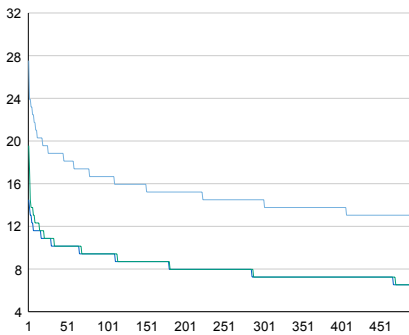


2010	2011	2012	2013	2014
107	114	106	104	138
44,1%	7,1%	-7,2%	-2,4%	32,8%

Viikonpäivävaihtelut

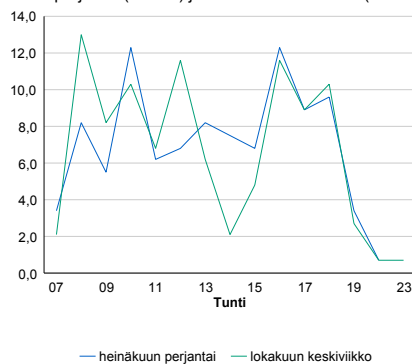


Tuntijärjestyskäyrä



Tuntivaihtelut

Heinäkuun perjantai (vko 28) ja lokakuun keskiviikko (vko 41).



h	q	q/KVL	h	qras	qras/KVL
1	38	27,5%	1	12	600,0%
30	26	18,8%	30	3	150,0%
100	23	16,7%	100	2	100,0%
300	20	14,5%	300	1	50,0%
500	18	13,0%	500	1	50,0%

8.04 LAM-kirja

1253 HAILUOTO (MT 816)

Perustettu 23.11.2007

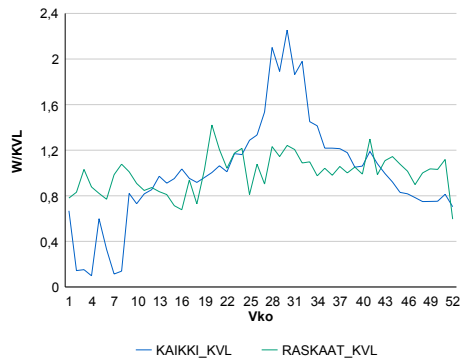
Vuoden 2014 liikennemäärät:

KVL	586	KVLras	28	Tieosa	5	Suunta1	Hailuoto
KAVL	583	KAVLras	35	Etäisyys	850	Suunta2	Kempele
KKVL	927	KKVLras	30	Kaistoja	2		

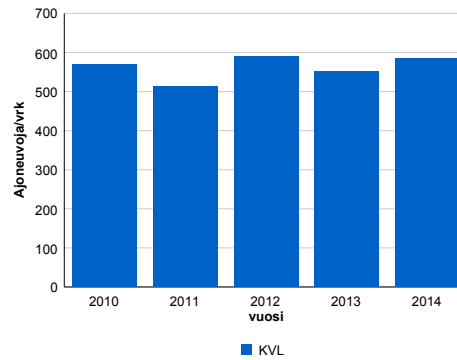
Liikenteen koostumus:

	11 HA-PA	12 KAIP	13 Linja-autot	14 KAPP	15 KATP	16 HA + PK	17 HA + AV		Kevyet ajoneuvot	Raskaat ajoneuvot
ARKILIIKENNE	88,7%	3,6%	0,7%	0,4%	1,3%	4,6%	0,6%	ARKILIIKENNE	94,0%	6,0%
KOKO VUOSI	89,8%	2,8%	0,6%	0,4%	1,0%	4,9%	0,6%	KOKO VUOSI	95,2%	4,8%

Kausivaihtelukertoimet

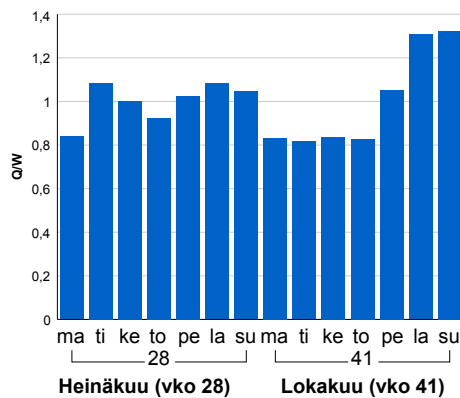


Liikenteen kehitys vv. 2014

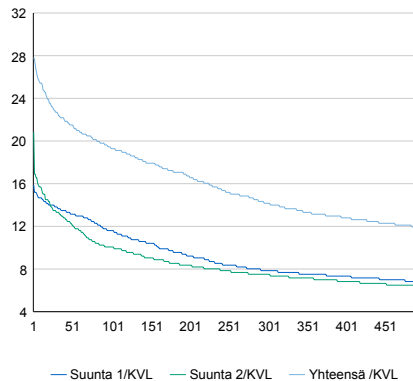


vuosi	2010	2011	2012	2013	2014
Ajoneuvoja/vrk	571	513	591	552	586
%	-5,8%	-10,0%	15,1%	-6,5%	6,0%

Viikonpäivävaihtelut

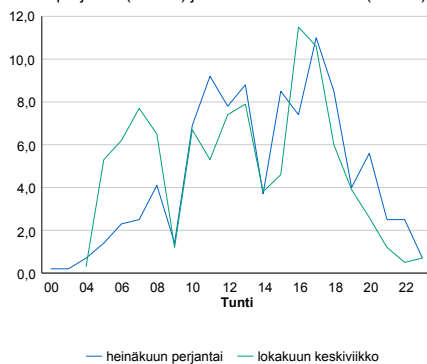


Tuntijärjestyskäyrä



Tuntivaihtelut

Heinäkuun perjantai (vko 28) ja lokakuun keskiviikko (vko 41).



h	q	q/KVL
1	163	27,8%
30	133	22,7%
100	113	19,3%
300	83	14,2%
500	70	11,9%

h	qras	qras/KVL
1	11	39,3%
30	8	28,6%
100	7	25,0%
300	5	17,9%
500	4	14,3%

8.04 LAM-kirja

1254 RUSKO 2 (VT 20)

Perustettu 18.03.2009

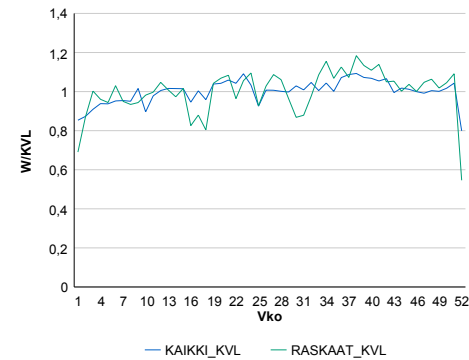
Vuoden 2014 liikennemäärät:

KVL	15 852	KVLras	779	Tieosa	3	Suunta1	Kuusamo
KAVL	17 010	KAVLras	1 009	Etäisyys	4706	Suunta2	Oulu
KKVL	16 064	KKVLras	788	Kaistoja	4		

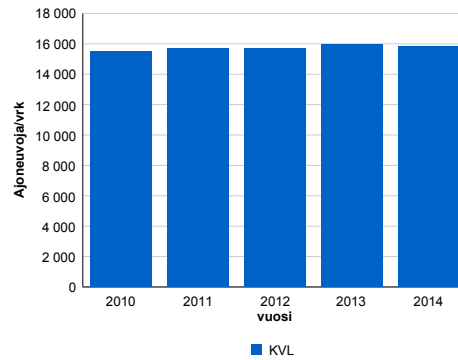
Liikenteen koostumus:

	11 HA-PA	12 KAIP	13 Linja-autot	14 KAPP	15 KATP	16 HA + PK	17 HA + AV		Kevyet ajoneuvot	Raskaat ajoneuvot
ARKILIIKENNE	91,2%	2,5%	0,7%	0,3%	2,5%	2,6%	0,3%	ARKILIIKENNE	94,1%	5,9%
KOKO VUOSI	91,9%	2,0%	0,6%	0,2%	2,0%	2,9%	0,3%	KOKO VUOSI	95,1%	4,9%

Kausivaihtelukertoimet

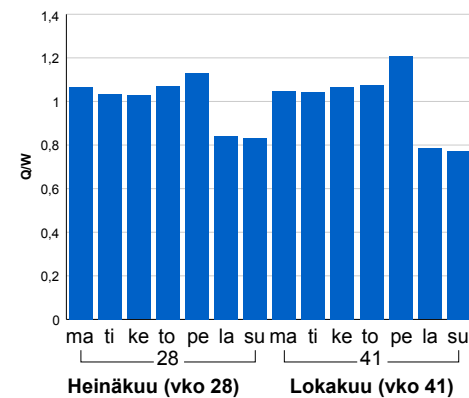


Liikenteen kehitys vv. 2014

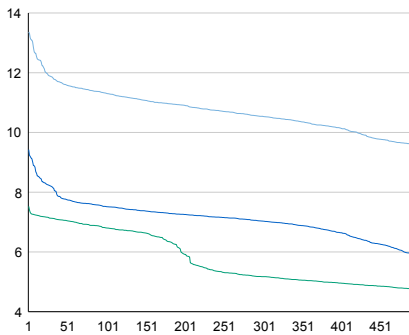


vuosi	2010	2011	2012	2013	2014
Ajoneuvoja/vrk	15 493	15 684	15 697	15 981	15 852
%	1,0%	1,2%	0,1%	1,8%	-0,8%

Viikonpäivävaihtelut

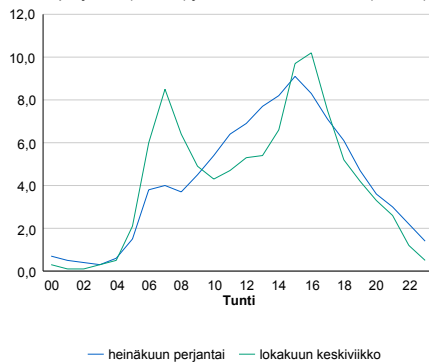


Tuntijärjestyskäyrä



Tuntivaihtelut

Heinäkuun perjantai (vko 28) ja lokakuun keskiviikko (vko 41).



h	q	q/KVL	h	qras	qras/KVL
1	2 119	13,4%	1	106	13,6%
30	1 881	11,9%	30	89	11,4%
100	1 794	11,3%	100	83	10,7%
300	1 671	10,5%	300	77	9,9%
500	1 520	9,6%	500	73	9,4%

8.04 LAM-kirja

1301 RYTIVAARA (VT 5)

Perustettu 01.01.1992

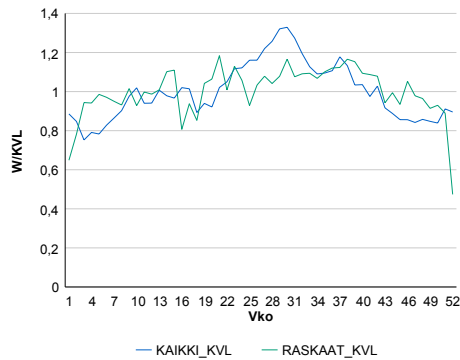
Vuoden 2014 liikennemäärät:

KVL	5 787	KVLras	389	Tieosa	306	Suunta1	Kontiomäki
KAVL	5 638	KAVLras	502	Etäisyys	3986	Suunta2	Kajaani
KKVL	6 876	KKVLras	414	Kaistoja	2		

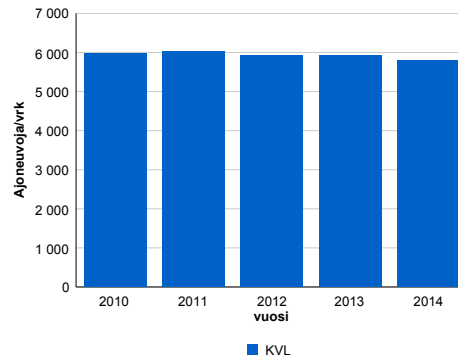
Liikenteen koostumus:

	11 HA-PA	12 KAIP	13 Linja-autot	14 KAPP	15 KATP	16 HA + PK	17 HA + AV		Kevyet ajoneuvot	Raskaat ajoneuvot
ARKILIIKENNE	87,3%	2,5%	0,6%	0,8%	5,0%	3,2%	0,5%	ARKILIIKENNE	91,1%	8,9%
KOKO VUOSI	89,0%	2,0%	0,5%	0,6%	3,6%	3,7%	0,6%	KOKO VUOSI	93,3%	6,7%

Kausivaihtelukertoimet

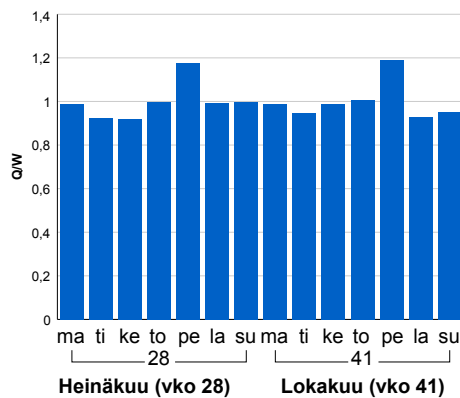


Liikenteen kehitys vv. 2014

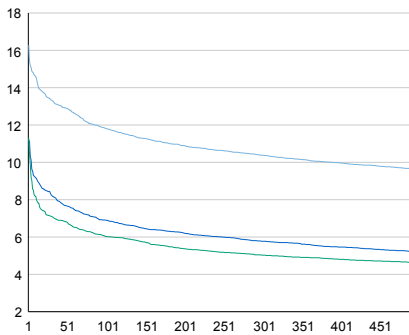


Vuosi	2010	2011	2012	2013	2014
Ajoneuvoja/vrk	5 964	6 036	5 932	5 936	5 787
%-muutos	2,0%	1,2%	-1,7%	0,1%	-2,5%

Viikonpäivävaihtelut

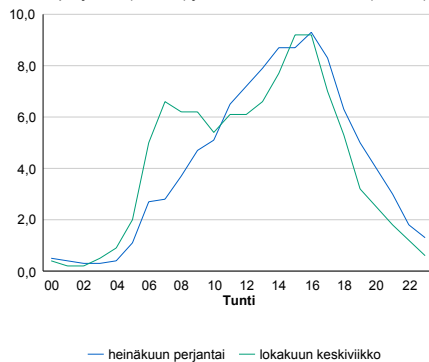


Tuntijärjestyskäyrä



Tuntivaihtelut

Heinäkuun perjantai (vko 28) ja lokakuun keskiviikko (vko 41).



h	q	q/KVL	h	qras	qras/KVL
1	942	16,3%	1	57	14,7%
30	772	13,3%	30	48	12,3%
100	683	11,8%	100	44	11,3%
300	601	10,4%	300	39	10,0%
500	556	9,6%	500	37	9,5%

8.04 LAM-kirja

1302 RISTIJÄRVI (VT 5)

Perustettu 01.01.1992

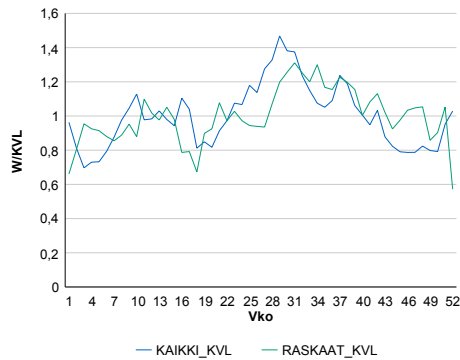
Vuoden 2014 liikennemäärät:

KVL	2 485	KVLras	142	Tieosa	311	Suunta1	Hyrnsalmi
KAVL	2 325	KAVLras	180	Etäisyys	1905	Suunta2	Kontiomäki
KKVL	3 015	KKVLras	159	Kaistoja	2		

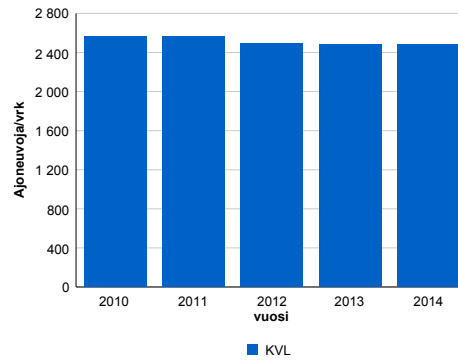
Liikenteen koostumus:

	11 HA-PA	12 KAIP	13 Linja-autot	14 KAPP	15 KATP	16 HA + PK	17 HA + AV		Kevyet ajoneuvot	Raskaat ajoneuvot
ARKILIIKENNE	87,9%	2,7%	0,5%	0,4%	4,0%	3,7%	0,7%	ARKILIIKENNE	92,2%	7,8%
KOKO VUOSI	89,3%	2,1%	0,5%	0,3%	2,8%	4,2%	0,7%	KOKO VUOSI	94,3%	5,7%

Kausivaihtelukertoimet

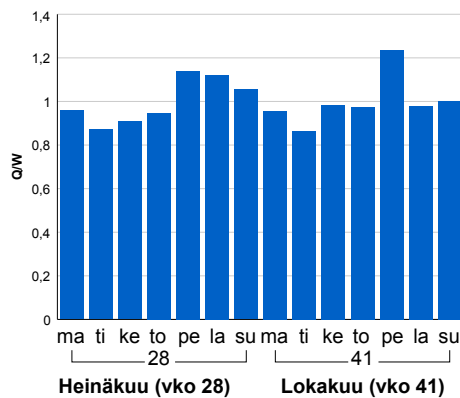


Liikenteen kehitys vv. 2014

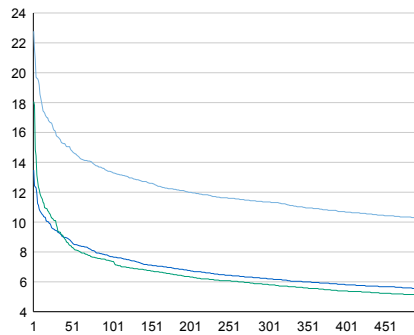


Vuosi	2010	2011	2012	2013	2014
Ajoneuvoja/vrk	2 568	2 569	2 496	2 482	2 485
%-muutos	0,8%	0,0%	-2,8%	-0,6%	0,1%

Viikonpäivävaihtelut

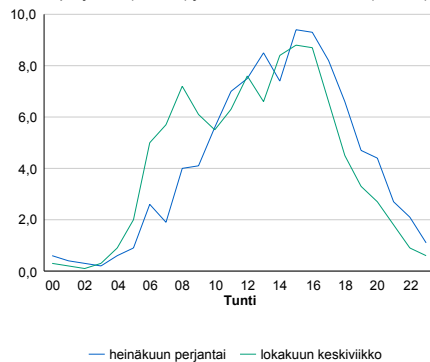


Tuntijärjestyskäyrä



Tuntivaihtelut

Heinäkuun perjantai (vko 28) ja lokakuun keskiviikko (vko 41).



h	q	q/KVL	h	qras	qras/KVL
1	566	22,8%	1	37	26,1%
30	392	15,8%	30	22	15,5%
100	332	13,4%	100	18	12,7%
300	282	11,3%	300	16	11,3%
500	255	10,3%	500	14	9,9%

8.04 LAM-kirja

1303 KANKIVAARA (KT 75)

Perustettu 01.01.1992

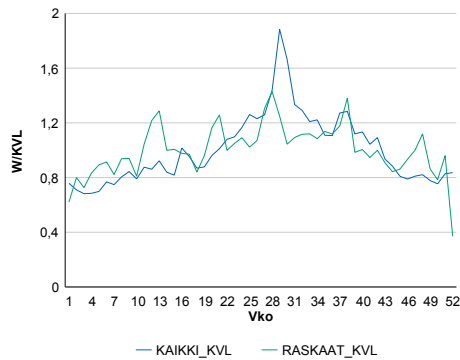
Vuoden 2014 liikennemäärät:

KVL	634	KVLras	96	Tieosa	33	Suunta1	Kuhmo
KAVL	621	KAVLras	120	Etäisyys	2720	Suunta2	Nurmes
KKVL	835	KKVLras	109	Kaistoja	2		

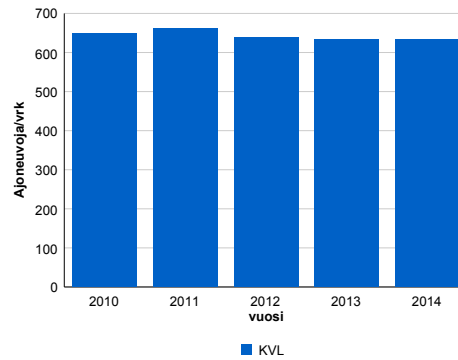
Liikenteen koostumus:

	11 HA-PA	12 KAIP	13 Linja-autot	14 KAPP	15 KATP	16 HA + PK	17 HA + AV		Kevyet ajoneuvot	Raskaat ajoneuvot
ARKILIIKENNE	74,9%	3,8%	0,4%	1,8%	13,4%	4,7%	1,0%		80,6%	19,4%
KOKO VUOSI	79,1%	3,4%	0,4%	1,4%	10,0%	4,8%	1,0%		84,9%	15,1%

Kausivaihtelukertoimet

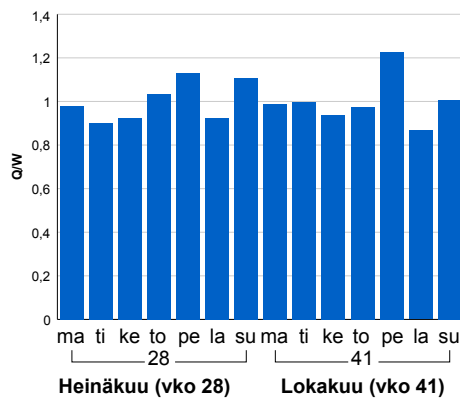


Liikenteen kehitys vv. 2014

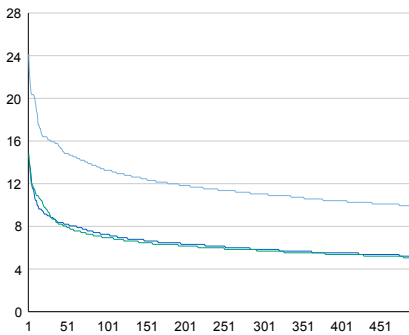


vuosi	2010	2011	2012	2013	2014
Ajoneuvoja/vrk	649	661	637	633	634
%	1,8%	1,9%	-3,6%	-0,7%	0,1%

Viikonpäivävaihtelut

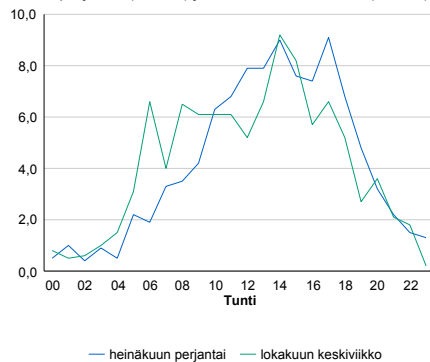


Tuntijärjestyskäyrä



Tuntivaihtelut

Heinäkuun perjantai (vko 28) ja lokakuun keskiviikko (vko 41).



h	q	q/KVL	h	qras	qras/KVL
1	153	24,1%	1	20	20,8%
30	101	15,9%	30	15	15,6%
100	84	13,2%	100	13	13,5%
300	70	11,0%	300	11	11,5%
500	63	9,9%	500	10	10,4%

8.04 LAM-kirja

1321 HATULANMÄKI (VT 5)

Perustettu 01.01.1992

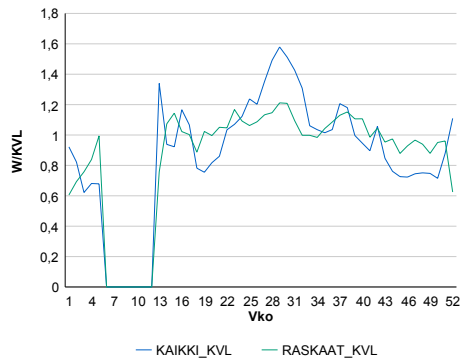
Vuoden 2014 liikennemäärät:

KVL	2 044	KVLras	222	Tieosa	228	Suunta1	Kajaani
KAVL	1 767	KAVLras	257	Etäisyys	3116	Suunta2	lialmi
KKVL	2 584	KKVLras	243	Kaistoja	2		

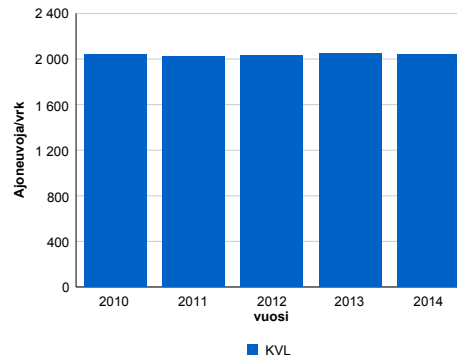
Liikenteen koostumus:

	11 HA-PA	12 KAIP	13 Linja-autot	14 KAPP	15 KATP	16 HA + PK	17 HA + AV		Kevyet ajoneuvot	Raskaat ajoneuvot
ARKILIIKENNE	80,1%	3,4%	0,8%	1,2%	9,1%	3,9%	1,5%	ARKILIIKENNE	85,5%	14,5%
KOKO VUOSI	83,7%	2,8%	0,8%	0,9%	6,4%	4,1%	1,3%	KOKO VUOSI	89,1%	10,9%

Kausivaihtelukertoimet

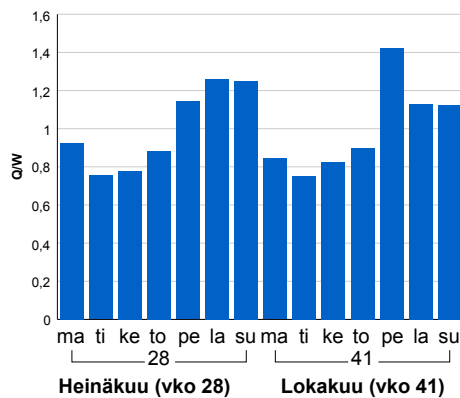


Liikenteen kehitys vv. 2014

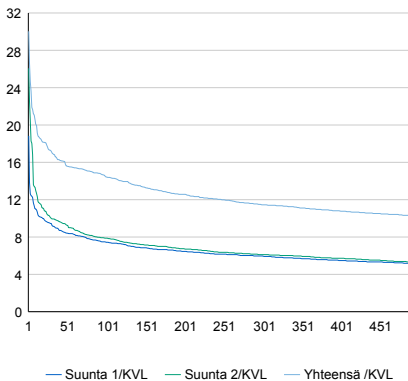


Vuosi	2010	2011	2012	2013	2014
Ajoneuvoja/vrk	2 044	2 023	2 031	2 048	2 044
% muut.	0,4%	-1,0%	0,4%	0,9%	-0,2%

Viikonpäivävaihtelut

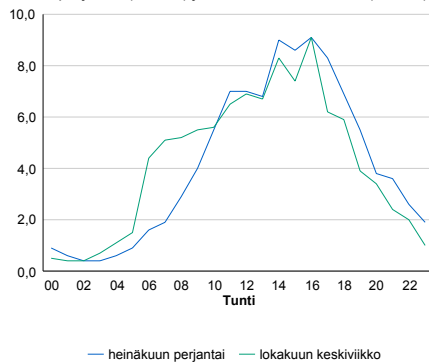


Tuntijärjestyskäyrä



Tuntivaihtelut

Heinäkuun perjantai (vko 28) ja lokakuun keskiviikko (vko 41).



h	q	q/KVL	h	qras	qras/KVL
1	614	30,0%	1	47	21,2%
30	351	17,2%	30	26	11,7%
100	295	14,4%	100	23	10,4%
300	234	11,4%	300	20	9,0%
500	209	10,2%	500	18	8,1%

8.04 LAM-kirja

1322 NUOTTIJÄRVI (VT 5)

Perustettu 01.01.1992

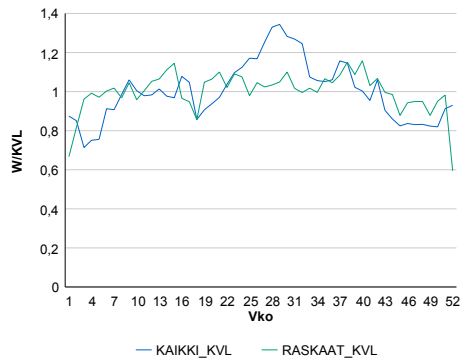
Vuoden 2014 liikennemäärät:

KVL	4 321	KVLras	369	Tieosa	233	Suunta1	Kajaani
KAVL	4 097	KAVLras	440	Etäisyys	400	Suunta2	lialmi
KKVL	5 139	KKVLras	382	Kaistoja	2		

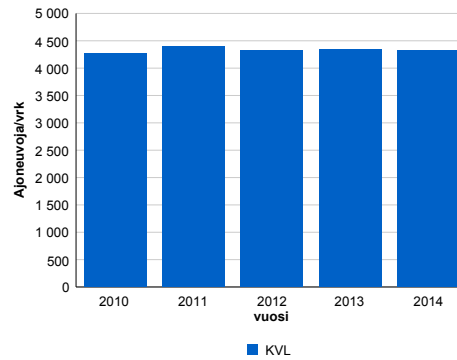
Liikenteen koostumus:

	11 HA-PA	12 KAIP	13 Linja-autot	14 KAPP	15 KATP	16 HA + PK	17 HA + AV		Kevyet ajoneuvot	Raskaat ajoneuvot
ARKILIIKENNE	84,6%	2,8%	0,8%	1,0%	6,2%	3,8%	0,8%	ARKILIIKENNE	89,3%	10,7%
KOKO VUOSI	86,5%	2,3%	0,8%	0,8%	4,6%	4,1%	0,8%	KOKO VUOSI	91,5%	8,5%

Kausivaihtelukertoimet

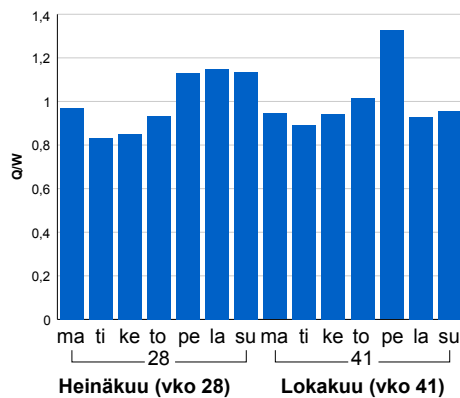


Liikenteen kehitys vv. 2014

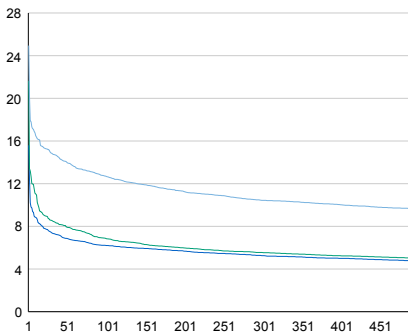


2010	2011	2012	2013	2014
4 275	4 400	4 316	4 341	4 321
1,0%	2,9%	-1,9%	0,6%	-0,4%

Viikonpäivävaihtelut

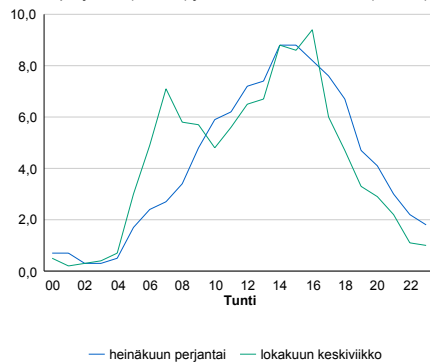


Tuntijärjestyskäyrä



Tuntivaihtelut

Heinäkuun perjantai (vko 28) ja lokakuun keskiviikko (vko 41).



h	q	q/KVL	h	qras	qras/KVL
1	1 078	24,9%	1	62	16,8%
30	642	14,9%	30	43	11,7%
100	549	12,7%	100	38	10,3%
300	451	10,4%	300	33	8,9%
500	417	9,7%	500	31	8,4%

8.04 LAM-kirja

1323 KORHOLANMÄKI (VT 6)

Perustettu 01.01.1992

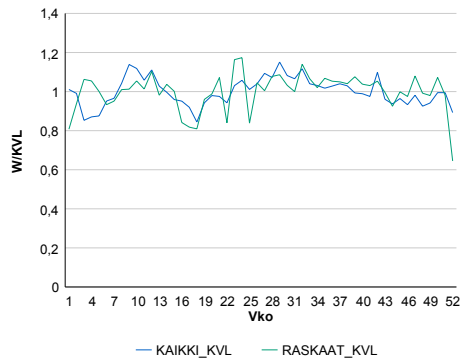
Vuoden 2014 liikennemäärät:

KVL	2 928	KVLras	180	Tieosa	435	Suunta1	Kajaani
KAVL	3 050	KAVLras	225	Etäisyys	450	Suunta2	Sotkamo
KKVL	3 100	KKVLras	188	Kaistoja	2		

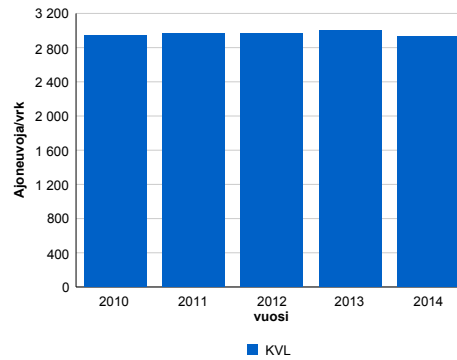
Liikenteen koostumus:

	11 HA-PA	12 KAIP	13 Linja-autot	14 KAPP	15 KATP	16 HA + PK	17 HA + AV		Kevyet ajoneuvot	Raskaat ajoneuvot
ARKILIIKENNE	90,1%	2,5%	0,8%	0,6%	3,5%	2,1%	0,5%	ARKILIIKENNE	92,6%	7,4%
KOKO VUOSI	91,1%	2,0%	0,8%	0,5%	2,8%	2,3%	0,5%	KOKO VUOSI	93,9%	6,1%

Kausivaihtelukertoimet

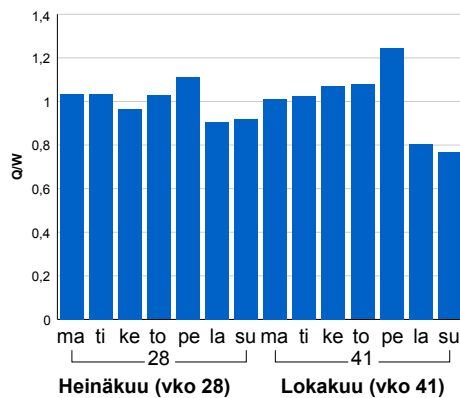


Liikenteen kehitys vv. 2014

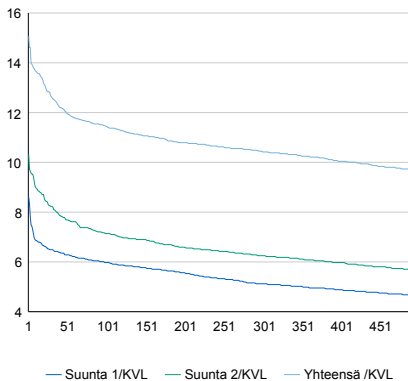


2010	2011	2012	2013	2014
2 943	2 971	2 966	2 999	2 928
1,0%	0,9%	-0,2%	1,1%	-2,4%

Viikonpäivävaihtelut

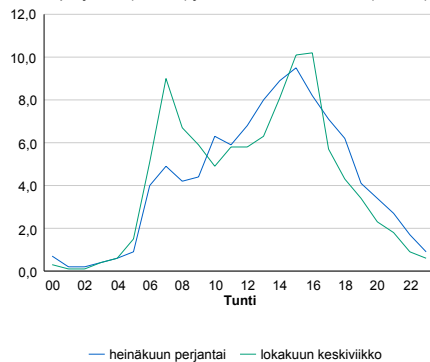


Tuntijärjestyskäyrä



Tuntivaihtelut

Heinäkuun perjantai (vko 28) ja lokakuun keskiviikko (vko 41).



h	q	q/KVL	h	qras	qras/KVL
1	441	15,1%	1	41	22,8%
30	370	12,6%	30	26	14,4%
100	335	11,4%	100	22	12,2%
300	305	10,4%	300	20	11,1%
500	283	9,7%	500	18	10,0%

8.04 LAM-kirja

1324 TÖRMÄKYLÄ (VT 22)

Perustettu 01.01.1992

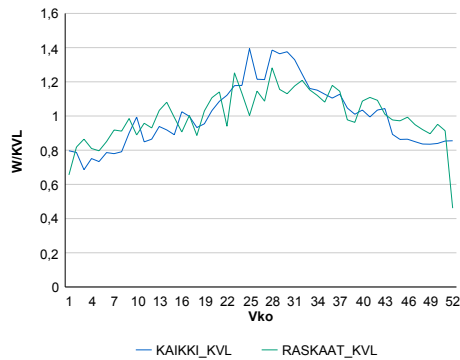
Vuoden 2014 liikennemäärät:

KVL	1 974	KVLras	253	Tieosa	17	Suunta1	Kajaani
KAVL	1 792	KAVLras	307	Etäisyys	1660	Suunta2	Oulu
KKVL	2 479	KKVLras	289	Kaistoja	2		

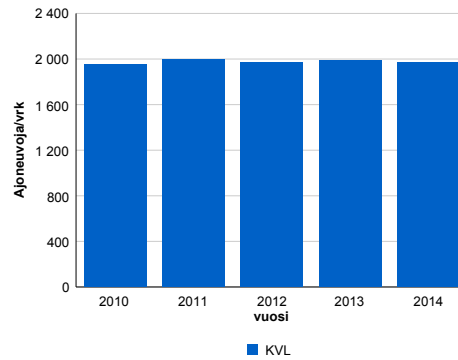
Liikenteen koostumus:

	11 HA-PA	12 KAIP	13 Linja-autot	14 KAPP	15 KATP	16 HA + PK	17 HA + AV		Kevyet ajoneuvot	Raskaat ajoneuvot
ARKILIIKENNE	77,3%	3,8%	1,0%	2,0%	10,3%	4,6%	1,0%	ARKILIIKENNE	82,9%	17,1%
KOKO VUOSI	80,9%	3,1%	1,0%	1,5%	7,2%	5,2%	1,0%	KOKO VUOSI	87,2%	12,8%

Kausivaihtelukertoimet

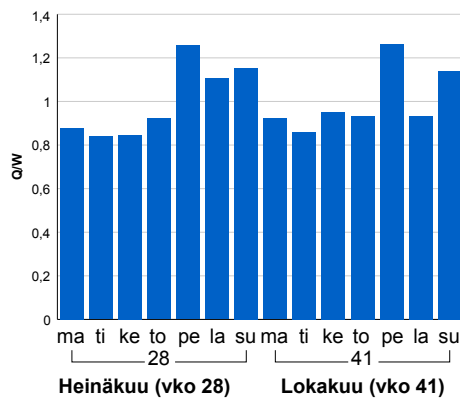


Liikenteen kehitys vv. 2014

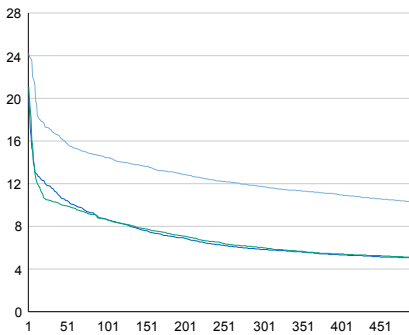


2010	2011	2012	2013	2014
1 954	1 998	1 973	1 991	1 974
26,9%	2,3%	-1,3%	0,9%	-0,9%

Viikonpäivävaihtelut

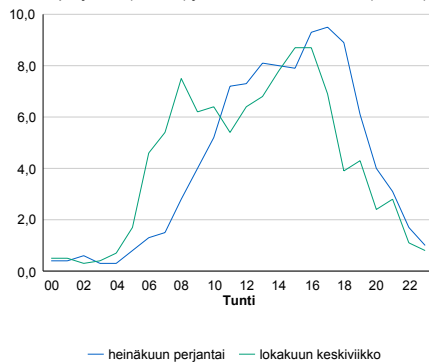


Tuntijärjestyskäyrä



Tuntivaihtelut

Heinäkuun perjantai (vko 28) ja lokakuun keskiviikko (vko 41).



h	q	q/KVL	h	qras	qras/KVL
1	478	24,2%	1	39	15,4%
30	336	17,0%	30	32	12,6%
100	285	14,4%	100	28	11,1%
300	232	11,8%	300	25	9,9%
500	202	10,2%	500	23	9,1%

8.04 LAM-kirja

1325 VARTIUS (KT 89)

Perustettu 19.08.1994

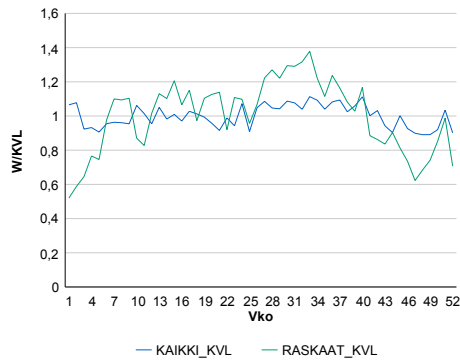
Vuoden 2014 liikennemäärät:

KVL	642	KVLras	70	Tieosa	18	Suunta1	Venäjä
KAVL	604	KAVLras	77	Etäisyys	522	Suunta2	Kajaani
KKVL	671	KKVLras	83	Kaistoja	2		

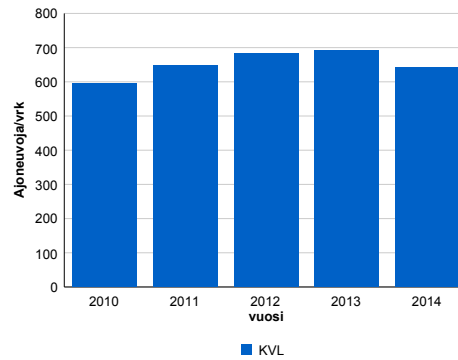
Liikenteen koostumus:

	11 HA-PA	12 KAIP	13 Linja-autot	14 KAPP	15 KATP	16 HA + PK	17 HA + AV		Kevyet ajoneuvot	Raskaat ajoneuvot
ARKILIIKENNE	85,1%	3,7%	0,5%	3,3%	5,3%	1,6%	0,6%	ARKILIIKENNE	87,3%	12,7%
KOKO VUOSI	87,2%	3,4%	0,4%	2,8%	4,2%	1,5%	0,5%	KOKO VUOSI	89,1%	10,9%

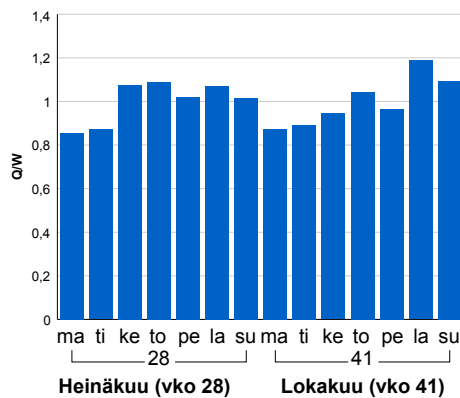
Kausivaihtelukertoimet



Liikenteen kehitys vv. 2014

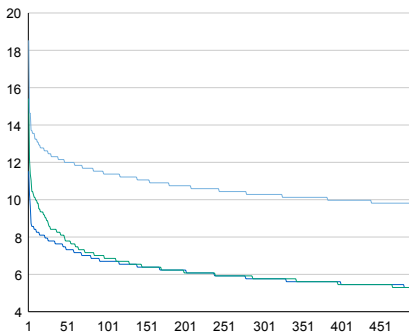


Viikonpäivävaihtelut



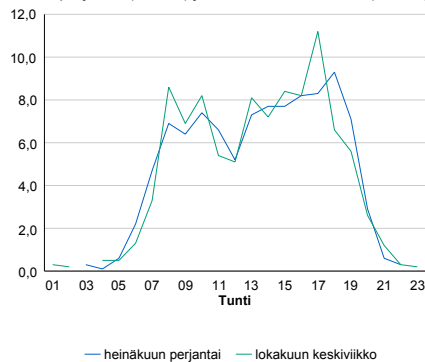
2010	2011	2012	2013	2014
595	649	683	692	642
-3,8%	9,1%	5,3%	1,3%	-7,3%

Tuntijärjestyskäyrä



Tuntivaihtelut

Heinäkuun perjantai (vko 28) ja lokakuun keskiviikko (vko 41).



h	q	q/KVL	h	qras	qras/KVL
1	119	18,5%	1	26	37,1%
30	79	12,3%	30	12	17,1%
100	73	11,4%	100	11	15,7%
300	66	10,3%	300	9	12,9%
500	62	9,7%	500	8	11,4%

8.04 LAM-kirja

1326 VUOTTOLAHTI (VT 28)

Perustettu 22.07.1994

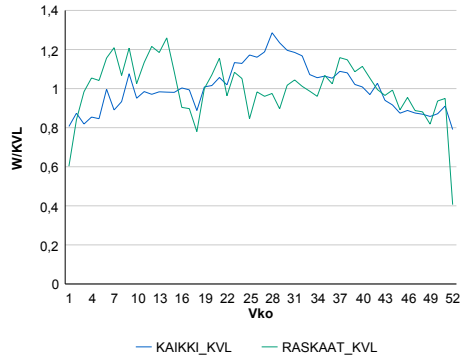
Vuoden 2014 liikennemäärät:

KVL	2 184	KVLras	157	Tieosa	45	Suunta1	Kajaani
KAVL	2 212	KAVLras	195	Etäisyys	1816	Suunta2	Pyhäntä
KKVL	2 524	KKVLras	154	Kaistoja	2		

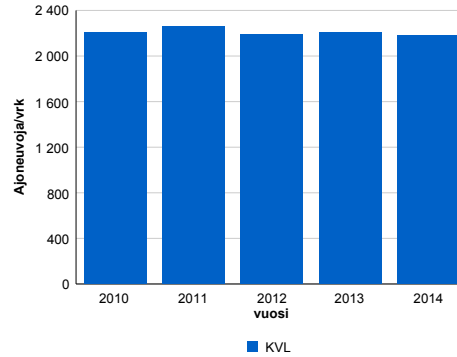
Liikenteen koostumus:

	11 HA-PA	12 KAIP	13 Linja-autot	14 KAPP	15 KATP	16 HA + PK	17 HA + AV		Kevyet ajoneuvot	Raskaat ajoneuvot
ARKILIIKENNE	87,4%	2,6%	1,1%	0,8%	4,3%	2,8%	1,0%	ARKILIIKENNE	91,2%	8,8%
KOKO VUOSI	88,6%	2,1%	1,0%	0,7%	3,4%	3,2%	1,1%	KOKO VUOSI	92,8%	7,2%

Kausivaihtelukertoimet

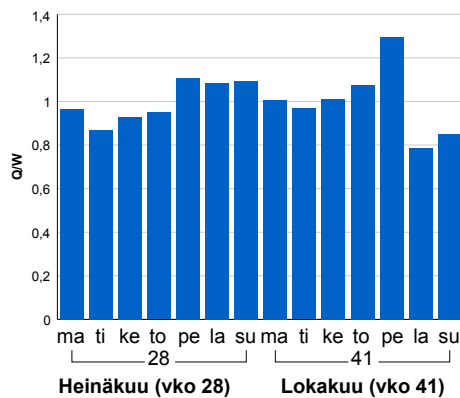


Liikenteen kehitys vv. 2014

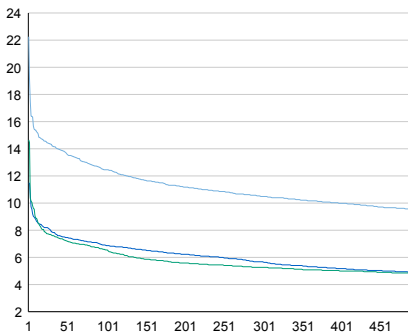


2010	2011	2012	2013	2014
2 209	2 260	2 188	2 206	2 184
3,7%	2,3%	-3,2%	0,8%	-1,0%

Viikonpäivävaihtelut

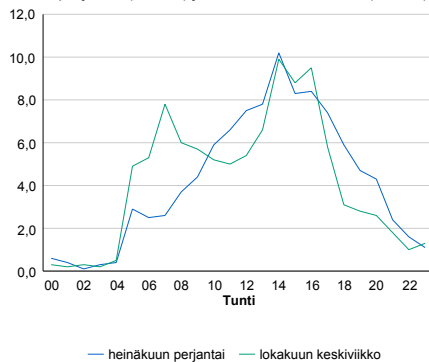


Tuntijärjestyskäyrä



Tuntivaihtelut

Heinäkuun perjantai (vko 28) ja lokakuun keskiviikko (vko 41).



— Suunta 1/KVL — Suunta 2/KVL — Yhteensä /KVL

h	q	q/KVL
1	486	22,3%
30	313	14,3%
100	272	12,5%
300	229	10,5%
500	208	9,5%

h	qras	qras/KVL
1	30	19,1%
30	23	14,6%
100	20	12,7%
300	18	11,5%
500	16	10,2%

8.04 LAM-kirja

1327 ASKA (KT 78)

Perustettu 11.08.1994

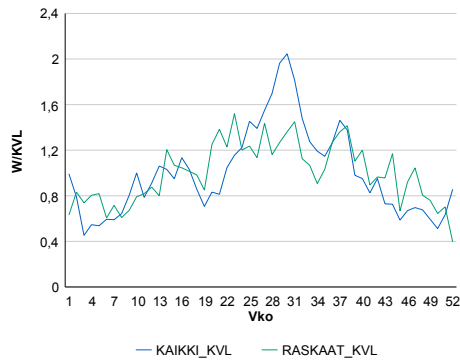
Vuoden 2014 liikennemäärät:

KVL	451	KVLras	32	Tieosa	116	Suunta1	Pudasjärvi
KAVL	382	KAVLras	38	Etäisyys	1860	Suunta2	Kajaani
KKVL	673	KKVLras	39	Kaistoja	2		

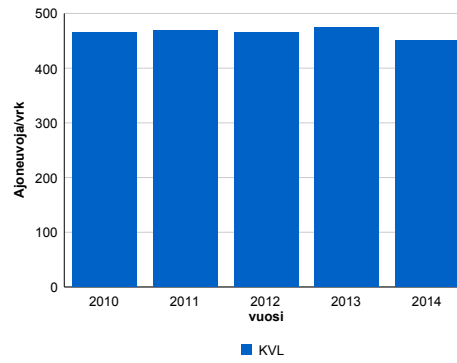
Liikenteen koostumus:

	11 HA-PA	12 KAIP	13 Linja-autot	14 KAPP	15 KATP	16 HA + PK	17 HA + AV		Kevyet ajoneuvot	Raskaat ajoneuvot
ARKILIIKENNE	82,3%	3,6%	1,0%	0,9%	4,3%	6,2%	1,7%	ARKILIIKENNE	90,2%	9,8%
KOKO VUOSI	85,0%	2,8%	0,9%	0,7%	2,8%	6,3%	1,6%	KOKO VUOSI	92,9%	7,1%

Kausivaihtelukertoimet

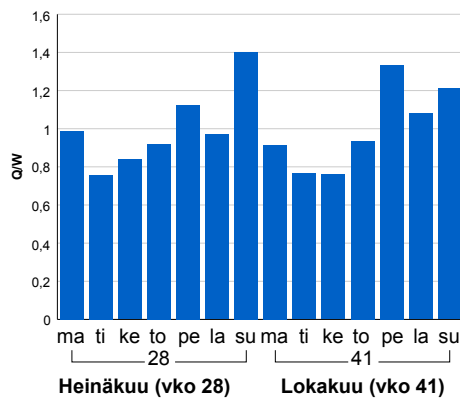


Liikenteen kehitys vv. 2014

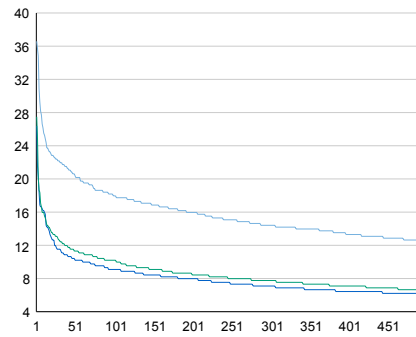


2010	2011	2012	2013	2014
464	468	465	475	451
0,6%	0,8%	-0,7%	2,1%	-4,9%

Viikonpäivävaihtelut

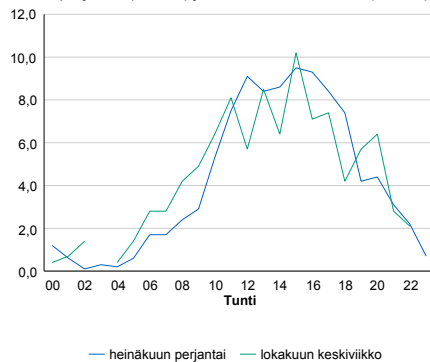


Tuntijärjestyskäyrä



Tuntivaihtelut

Heinäkuun perjantai (vko 28) ja lokakuun keskiviikko (vko 41).



h	q	q/KVL	h	qras	qras/KVL
1	165	36,6%	1	20	62,5%
30	100	22,2%	30	9	28,1%
100	81	18,0%	100	6	18,8%
300	65	14,4%	300	5	15,6%
500	56	12,4%	500	4	12,5%

8.04 LAM-kirja

1328 TAPIOLA (VT 5)

Perustettu 31.08.1994

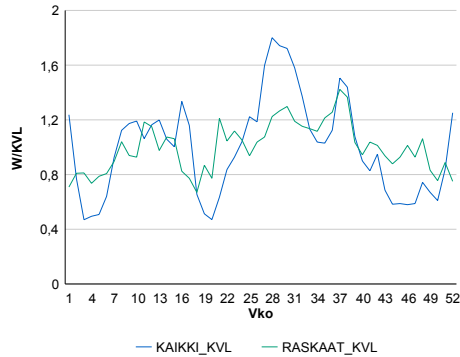
Vuoden 2014 liikennemäärät:

KVL	734	KVLras	58	Tieosa	337	Suunta1	Kuusamo
KAVL	590	KAVLras	67	Etäisyys	4546	Suunta2	Kajaani
KKVL	980	KKVLras	66	Kaistoja	2		

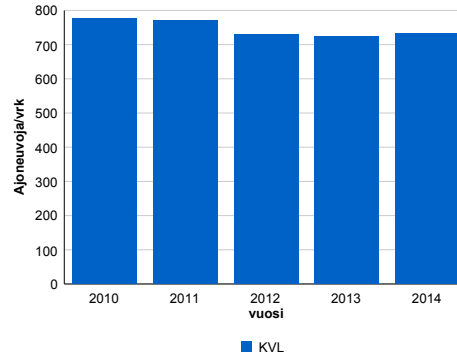
Liikenteen koostumus:

	11 HA-PA	12 KAIP	13 Linja-autot	14 KAPP	15 KATP	16 HA + PK	17 HA + AV		Kevyet ajoneuvot	Raskaat ajoneuvot
ARKILIIKENNE	81,8%	3,9%	0,8%	1,1%	5,7%	5,0%	1,8%	ARKILIIKENNE	88,6%	11,4%
KOKO VUOSI	85,4%	3,0%	0,7%	0,7%	3,5%	5,0%	1,6%	KOKO VUOSI	92,1%	7,9%

Kausivaihtelukertoimet

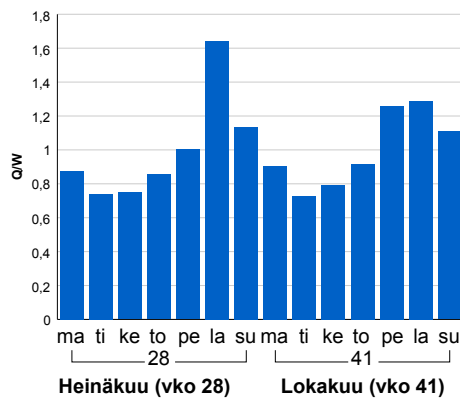


Liikenteen kehitys vv. 2014

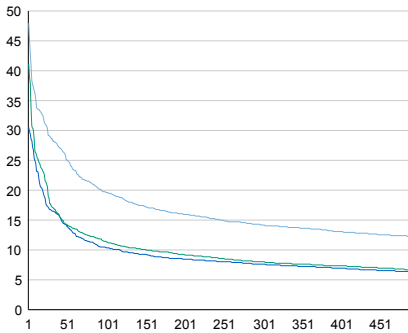


vuosi	2010	2011	2012	2013	2014
Ajoneuvoja/vrk	776	770	730	725	734
%-muutos	-0,6%	-0,9%	-5,1%	-0,7%	1,2%

Viikonpäivävaihtelut

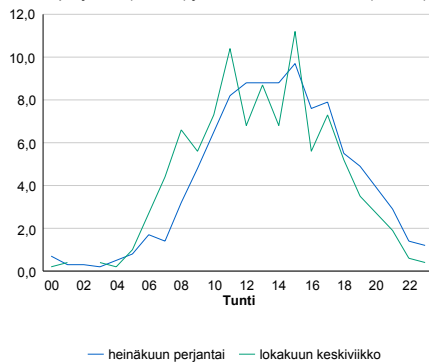


Tuntijärjestyskäyrä



Tuntivaihtelut

Heinäkuun perjantai (vko 28) ja lokakuun keskiviikko (vko 41).



— Suunta 1/KVL — Suunta 2/KVL — Yhteensä /KVL

h	q	q/KVL
1	352	48,0%
30	210	28,6%
100	144	19,6%
300	104	14,2%
500	90	12,3%

h	qras	qras/KVL
1	28	48,3%
30	11	19,0%
100	9	15,5%
300	7	12,1%
500	7	12,1%

8.04 LAM-kirja

1329 MIESLAHTI (VT 22)

Perustettu 30.11.1995

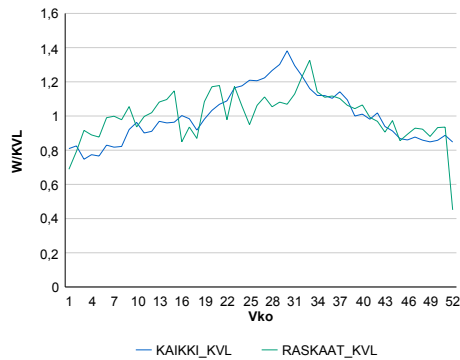
Vuoden 2014 liikennemäärät:

KVL	3 319	KVLras	262	Tieosa	30	Suunta1	Kajaani
KAVL	3 281	KAVLras	338	Etäisyys	5881	Suunta2	Oulu
KKVL	4 043	KKVLras	290	Kaistoja	2		

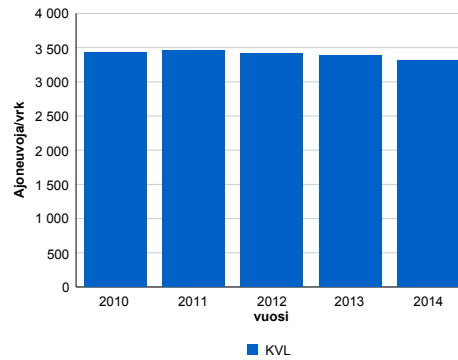
Liikenteen koostumus:

	11 HA-PA	12 KAIP	13 Linja-autot	14 KAPP	15 KATP	16 HA + PK	17 HA + AV		Kevyet ajoneuvot	Raskaat ajoneuvot
ARKILIIKENNE	85,3%	2,5%	1,4%	1,0%	5,4%	3,3%	1,1%	ARKILIIKENNE	89,7%	10,3%
KOKO VUOSI	87,3%	2,0%	1,2%	0,8%	3,9%	3,7%	1,1%	KOKO VUOSI	92,1%	7,9%

Kausivaihtelukertoimet

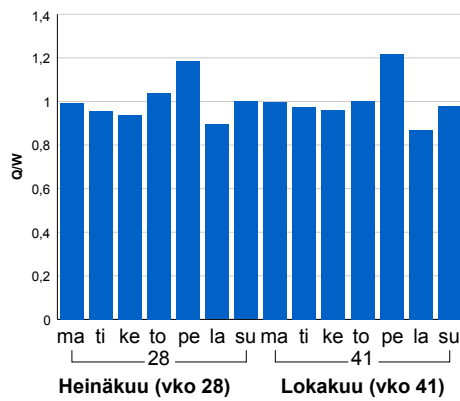


Liikenteen kehitys vv. 2014

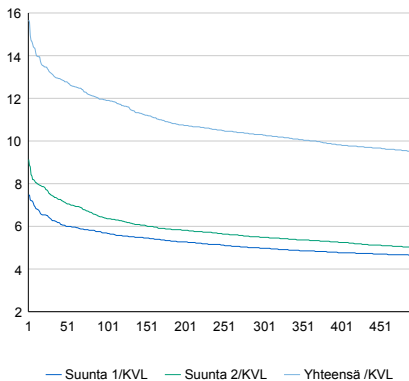


2010	2011	2012	2013	2014
3 433	3 455	3 422	3 391	3 319
1,8%	0,6%	-1,0%	-0,9%	-2,1%

Viikonpäivävaihtelut

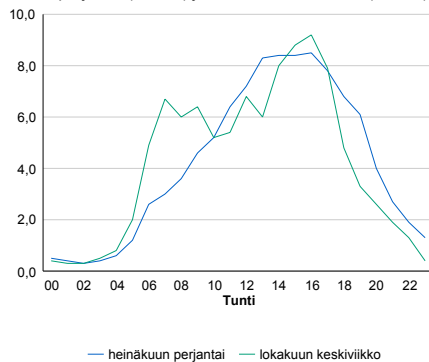


Tuntijärjestyskäyrä



Tuntivaihtelut

Heinäkuun perjantai (vko 28) ja lokakuun keskiviikko (vko 41).



h	q	q/KVL	h	qras	qras/KVL
1	520	15,7%	1	65	24,8%
30	437	13,2%	30	35	13,4%
100	395	11,9%	100	31	11,8%
300	342	10,3%	300	27	10,3%
500	315	9,5%	500	26	9,9%

8.04 LAM-kirja

526 SUOMENNIEMI (VT 13)

Perustettu 01.01.1992

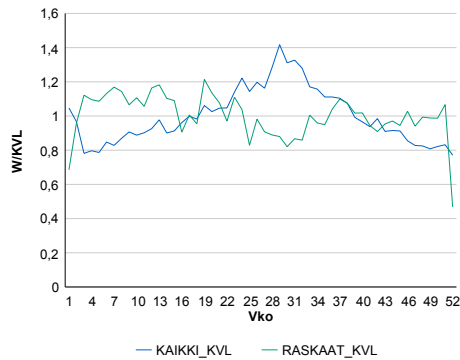
Vuoden 2014 liikennemäärät:

KVL	1 856	KVLras	341	Tieosa	230	Suunta1	Lappeenranta
KAVL	1 773	KAVLras	444	Etäisyys	3106	Suunta2	Mikkeli
KKVL	2 271	KKVLras	316	Kaistoja	2		

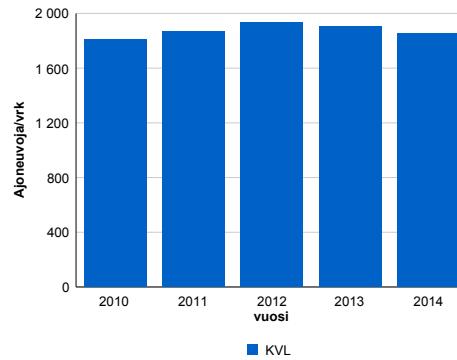
Liikenteen koostumus:

	11 HA-PA	12 KAIP	13 Linja-autot	14 KAPP	15 KATP	16 HA + PK	17 HA + AV		Kevyet ajoneuvot	Raskaat ajoneuvot
ARKILIIKENNE	72,2%	2,8%	0,7%	3,2%	18,3%	2,3%	0,5%	ARKILIIKENNE	75,0%	25,0%
KOKO VUOSI	78,6%	2,2%	0,8%	2,5%	12,9%	2,6%	0,5%	KOKO VUOSI	81,6%	18,4%

Kausivaihtelukertoimet

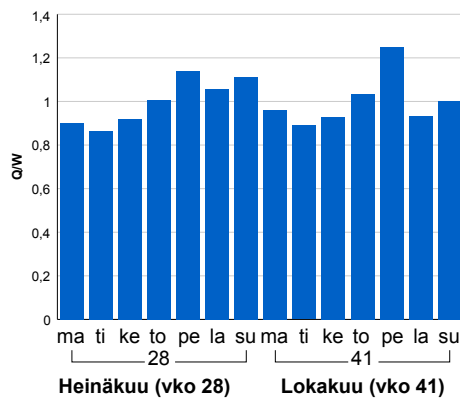


Liikenteen kehitys vv. 2014

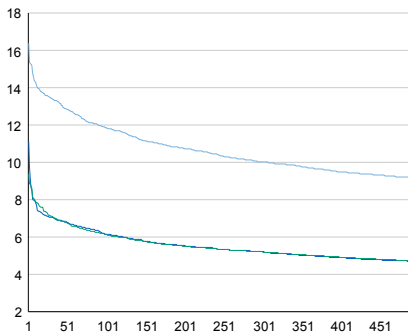


2010	2011	2012	2013	2014
1 811	1 871	1 931	1 908	1 856
3,1%	3,3%	3,2%	-1,2%	-2,7%

Viikonpäivävaihtelut

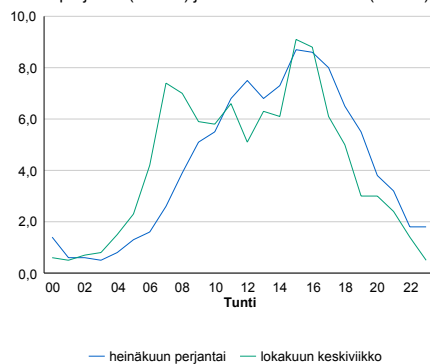


Tuntijärjestyskäyrä



Tuntivaihtelut

Heinäkuun perjantai (vko 28) ja lokakuun keskiviikko (vko 41).



h	q	q/KVL	h	qras	qras/KVL
1	304	16,4%	1	44	12,9%
30	249	13,4%	30	37	10,8%
100	220	11,9%	100	34	10,0%
300	186	10,0%	300	31	9,1%
500	170	9,2%	500	29	8,5%

8.04 LAM-kirja

602 TOIVOLA (VT 5)

Perustettu 01.01.1992

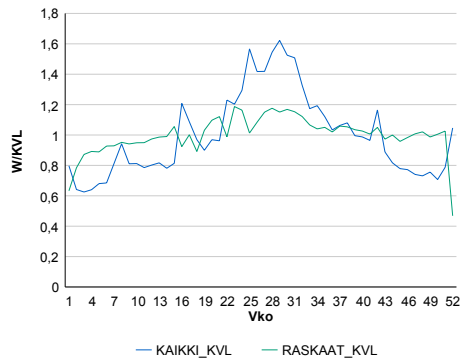
Vuoden 2014 liikennemäärät:

KVL	6 364	KVLras	694	Tieosa	120	Suunta1	Mikkeli
KAVL	5 299	KAVLras	853	Etäisyys	79	Suunta2	Heinola
KKVL	8 803	KKVLras	772	Kaistoja	3		

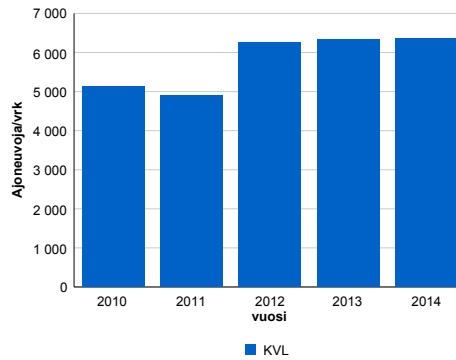
Liikenteen koostumus:

	11 HA-PA	12 KAIP	13 Linja-autot	14 KAPP	15 KATP	16 HA + PK	17 HA + AV		Kevyet ajoneuvot	Raskaat ajoneuvot
ARKILIIKENNE	79,8%	2,4%	0,8%	2,8%	10,0%	3,3%	0,7%		83,9%	16,1%
KOKO VUOSI	85,0%	2,0%	0,8%	1,7%	6,4%	3,4%	0,7%		89,1%	10,9%

Kausivaihtelukertoimet

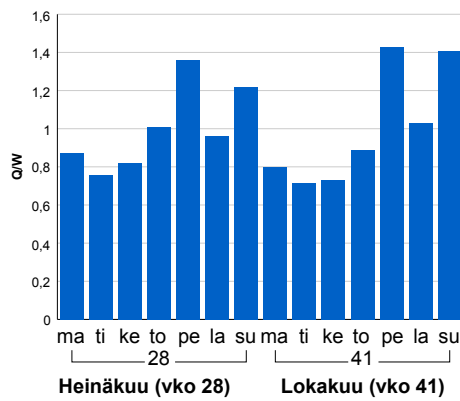


Liikenteen kehitys vv. 2014

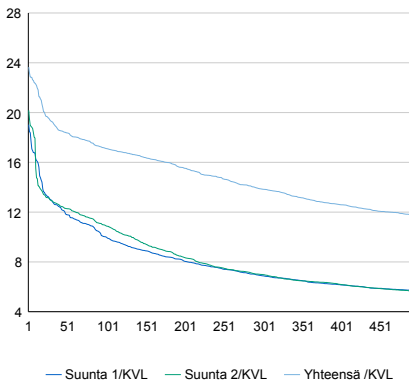


Vuosi	2010	2011	2012	2013	2014
Ajoneuvoja/vrk	5 128	4 888	6 255	6 329	6 364
% muut.	-22,5%	-4,7%	27,9%	1,2%	0,6%

Viikonpäivävaihtelut

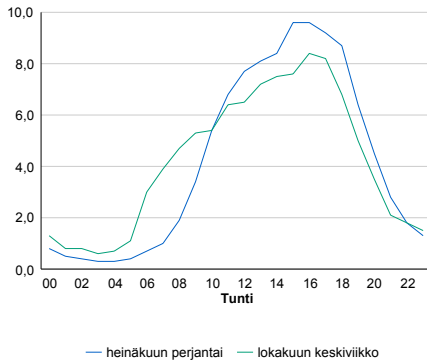


Tuntijärjestyskäyrä



Tuntivaihtelut

Heinäkuun perjantai (vko 28) ja lokakuun keskiviikko (vko 41).



h	q	q/KVL	h	qras	qras/KVL
1	1 505	23,6%	1	85	12,2%
30	1 227	19,3%	30	67	9,7%
100	1 089	17,1%	100	62	8,9%
300	881	13,8%	300	57	8,2%
500	745	11,7%	500	54	7,8%

8.04 LAM-kirja

603 JOROINEN (VT 5)

Perustettu 20.09.1994

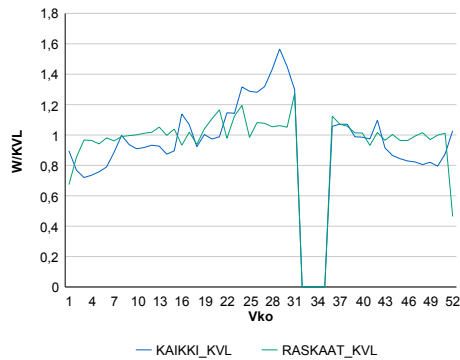
Vuoden 2014 liikennemäärät:

KVL	5 846	KVLras	707	Tieosa	142	Suunta1	Varkaus
KAVL	5 417	KAVLras	894	Etäisyys	483	Suunta2	Mikkeli
KKVL	7 879	KKVLras	765	Kaistoja	2		

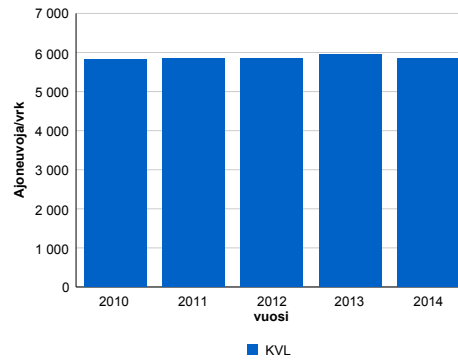
Liikenteen koostumus:

	11 HA-PA	12 KAIP	13 Linja-autot	14 KAPP	15 KATP	16 HA + PK	17 HA + AV		Kevyet ajoneuvot	Raskaat ajoneuvot
ARKILIIKENNE	80,2%	2,3%	0,8%	3,2%	10,2%	2,7%	0,6%	ARKILIIKENNE	83,5%	16,5%
KOKO VUOSI	84,4%	1,8%	0,8%	2,2%	7,2%	2,9%	0,6%	KOKO VUOSI	87,9%	12,1%

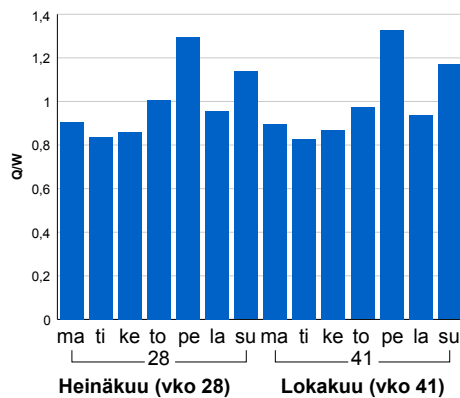
Kausivaihtelukertoimet



Liikenteen kehitys vv. 2014

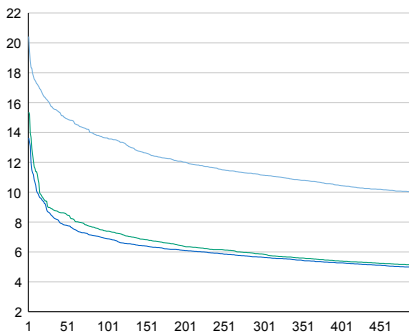


Viikonpäivävaihtelut



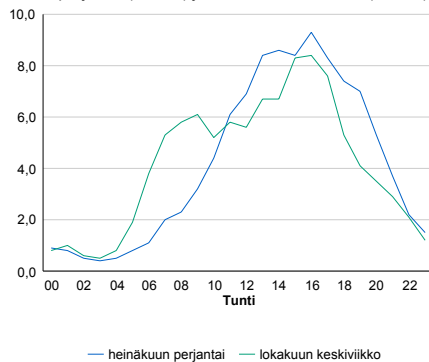
2010	2011	2012	2013	2014
5 817	5 845	5 856	5 960	5 846
-0,6%	0,5%	0,2%	1,8%	-1,9%

Tuntijärjestyskäyrä



Tuntivaihtelut

Heinäkuun perjantai (vko 28) ja lokakuun keskiviikko (vko 41).



h	q	q/KVL	h	qras	qras/KVL
1	1 194	20,4%	1	78	11,0%
30	919	15,7%	30	65	9,2%
100	797	13,6%	100	61	8,6%
300	652	11,2%	300	56	7,9%
500	584	10,0%	500	53	7,5%

8.04 LAM-kirja

604 RISTIINA (VT 13)

Perustettu 01.01.1992

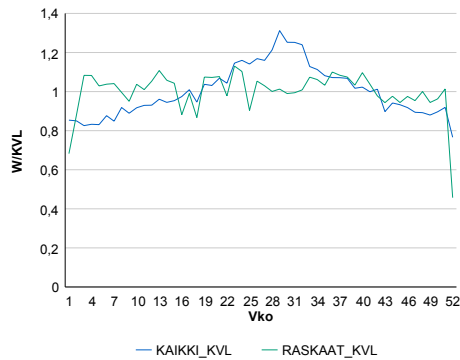
Vuoden 2014 liikennemäärät:

KVL	5 527	KVLras	525	Tieosa	223	Suunta1	Lappeenranta
KAVL	5 684	KAVLras	688	Etäisyys	2830	Suunta2	Mikkeli
KKVL	6 523	KKVLras	538	Kaistoja	3		

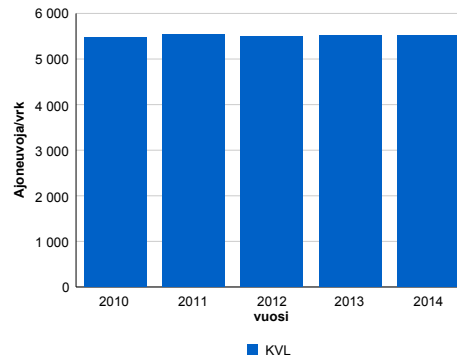
Liikenteen koostumus:

	11 HA-PA	12 KAIP	13 Linja-autot	14 KAPP	15 KATP	16 HA + PK	17 HA + AV		Kevyet ajoneuvot	Raskaat ajoneuvot
ARKILIIKENNE	85,4%	3,0%	0,7%	2,2%	6,2%	1,9%	0,6%	ARKILIIKENNE	87,9%	12,1%
KOKO VUOSI	87,6%	2,4%	0,7%	1,7%	4,7%	2,2%	0,7%	KOKO VUOSI	90,5%	9,5%

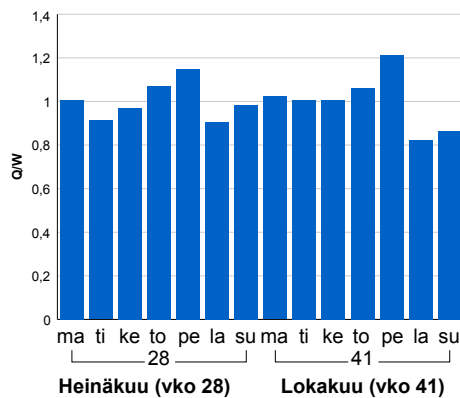
Kausivaihtelukertoimet



Liikenteen kehitys vv. 2014

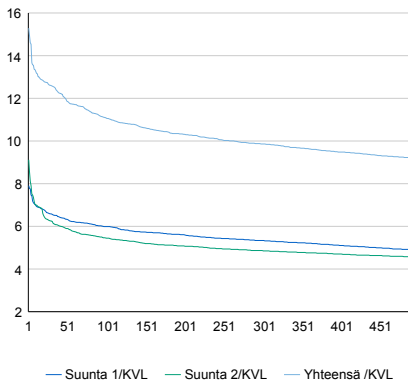


Viikonpäivävaihtelut



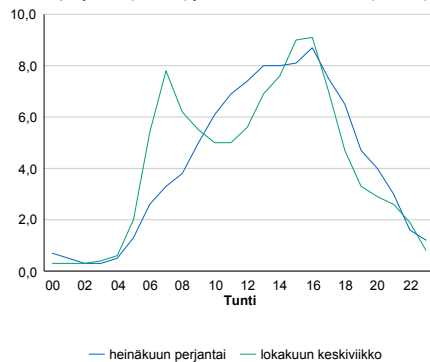
2010	2011	2012	2013	2014
5 464	5 550	5 503	5 525	5 527
1,1%	1,6%	-0,8%	0,4%	0,0%

Tuntijärjestyskäyrä



Tuntivaihtelut

Heinäkuun perjantai (vko 28) ja lokakuun keskiviikko (vko 41).



h	q	q/KVL	h	qras	qras/KVL
1	845	15,3%	1	78	14,9%
30	696	12,6%	30	58	11,0%
100	613	11,1%	100	54	10,3%
300	545	9,9%	300	49	9,3%
500	508	9,2%	500	46	8,8%

8.04 LAM-kirja

605 JUVA1 (VT 14)

Perustettu 01.01.1992

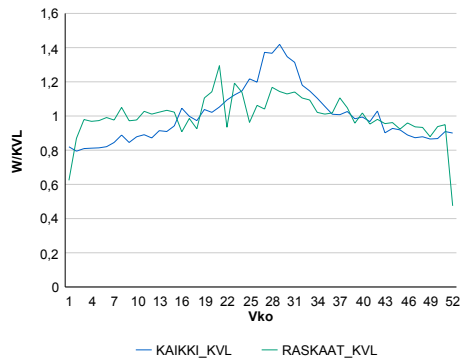
Vuoden 2014 liikennemäärät:

KVL	5 398	KVLras	377	Tieosa	1	Suunta1	Savonlinna
KAVL	5 349	KAVLras	468	Etäisyys	1203	Suunta2	Mikkeli
KKVL	6 630	KKVLras	410	Kaistoja	2		

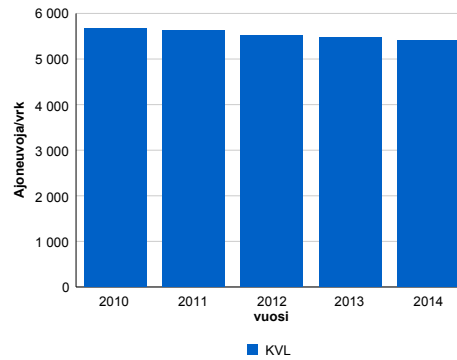
Liikenteen koostumus:

	11 HA-PA	12 KAIP	13 Linja-autot	14 KAPP	15 KATP	16 HA + PK	17 HA + AV		Kevyet ajoneuvot	Raskaat ajoneuvot
ARKILIIKENNE	88,0%	2,8%	1,2%	0,8%	4,0%	2,8%	0,4%	ARKILIIKENNE	91,3%	8,7%
KOKO VUOSI	89,7%	2,3%	1,1%	0,6%	3,0%	2,9%	0,4%	KOKO VUOSI	93,0%	7,0%

Kausivaihtelukertoimet

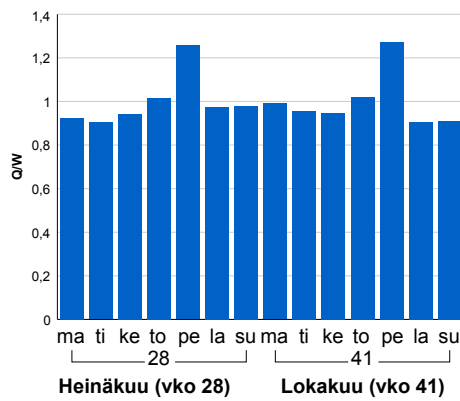


Liikenteen kehitys vv. 2014

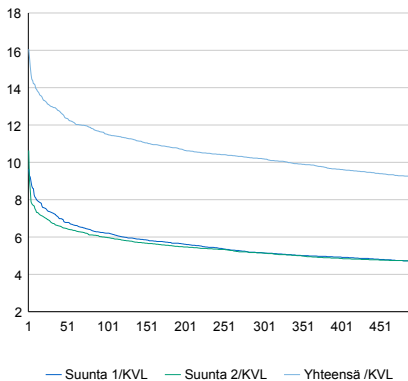


2010	2011	2012	2013	2014
5 678	5 631	5 513	5 464	5 398
-0,2%	-0,8%	-2,1%	-0,9%	-1,2%

Viikonpäivävaihtelut

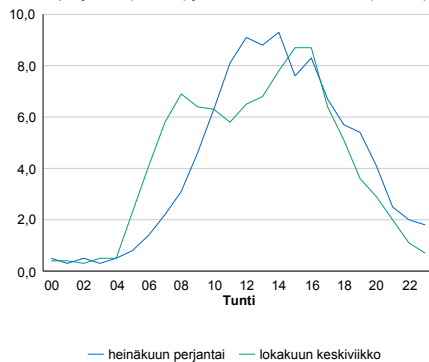


Tuntijärjestyskäyrä



Tuntivaihtelut

Heinäkuun perjantai (vko 28) ja lokakuun keskiviikko (vko 41).



h	q	q/KVL
1	867	16,1%
30	701	13,0%
100	622	11,5%
300	550	10,2%
500	498	9,2%

h	qras	qras/KVL
1	52	13,8%
30	43	11,4%
100	40	10,6%
300	36	9,5%
500	33	8,8%

8.04 LAM-kirja

606 SAVONLINNA (VT 14)

Perustettu 01.02.1992

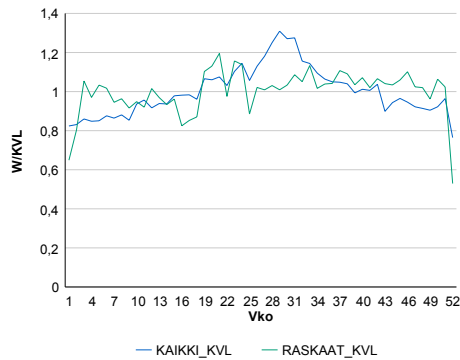
Vuoden 2014 liikennemäärät:

KVL	10 462	KVLras	415	Tieosa	16	Suunta1	Punkaharju
KAVL	11 466	KAVLras	545	Etäisyys	1750	Suunta2	Savonlinna
KKVL	12 171	KKVLras	431	Kaistoja	2		

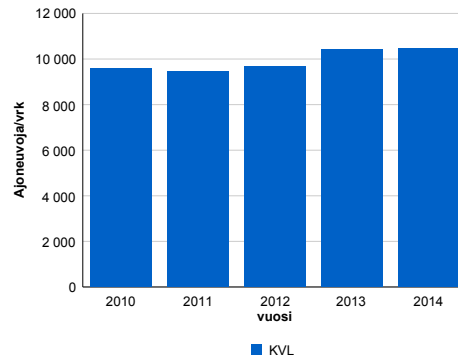
Liikenteen koostumus:

	11 HA-PA	12 KAIP	13 Linja-autot	14 KAPP	15 KATP	16 HA + PK	17 HA + AV		Kevyet ajoneuvot	Raskaat ajoneuvot
ARKILIIKENNE	92,4%	2,4%	0,3%	0,3%	1,9%	2,6%	0,3%	ARKILIIKENNE	95,2%	4,8%
KOKO VUOSI	93,1%	1,9%	0,3%	0,2%	1,5%	2,6%	0,3%	KOKO VUOSI	96,0%	4,0%

Kausivaihtelukertoimet

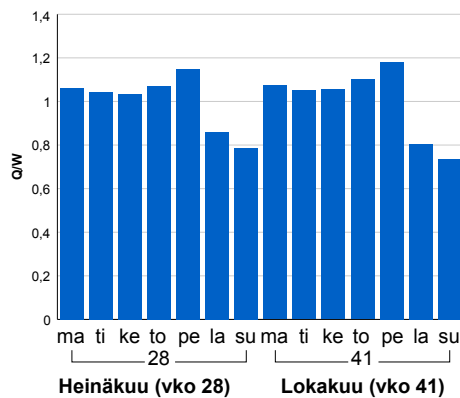


Liikenteen kehitys vv. 2014

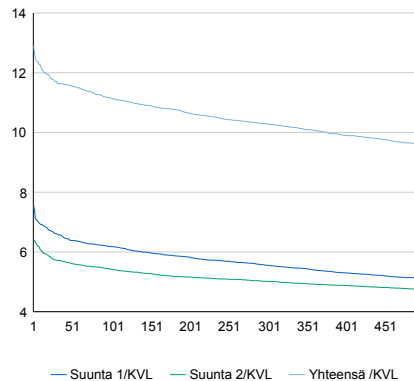


2010	2011	2012	2013	2014
9 588	9 434	9 662	10 401	10 462
-7,7%	-1,6%	2,4%	7,7%	0,6%

Viikonpäivävaihtelut

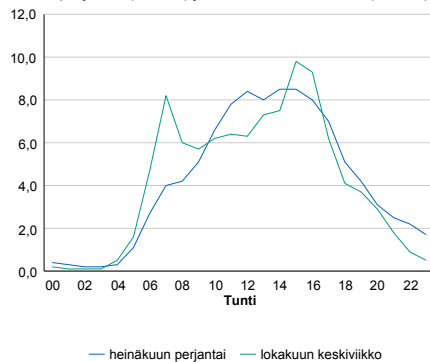


Tuntijärjestyskäyrä



Tuntivaihtelut

Heinäkuun perjantai (vko 28) ja lokakuun keskiviikko (vko 41).



h	q	q/KVL	h	qras	qras/KVL
1	1 350	12,9%	1	68	16,4%
30	1 224	11,7%	30	57	13,7%
100	1 166	11,1%	100	53	12,8%
300	1 076	10,3%	300	48	11,6%
500	1 004	9,6%	500	45	10,8%

8.04 LAM-kirja

607 VIRTASALMI (KT 72)

Perustettu 01.01.1992

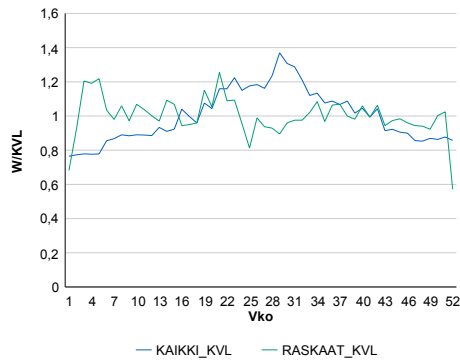
Vuoden 2014 liikennemäärät:

KVL	1 407	KVLras	126	Tieosa	13	Suunta1	Pieksämäki
KAVL	1 399	KAVLras	163	Etäisyys	1100	Suunta2	Mikkeli
KKVL	1 694	KKVLras	121	Kaistoja	2		

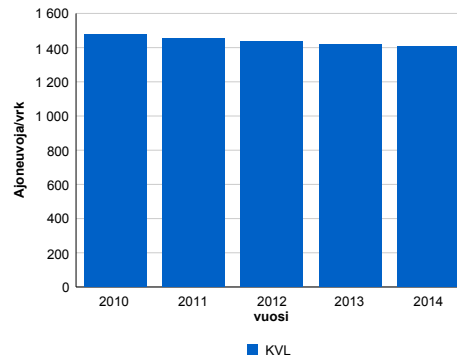
Liikenteen koostumus:

	11 HA-PA	12 KAIP	13 Linja-autot	14 KAPP	15 KATP	16 HA + PK	17 HA + AV		Kevyet ajoneuvot	Raskaat ajoneuvot
ARKILIIKENNE	85,0%	3,5%	0,9%	1,0%	6,3%	2,9%	0,5%	ARKILIIKENNE	88,4%	11,6%
KOKO VUOSI	87,3%	2,8%	0,8%	0,7%	4,7%	3,2%	0,5%	KOKO VUOSI	91,0%	9,0%

Kausivaihtelukertoimet

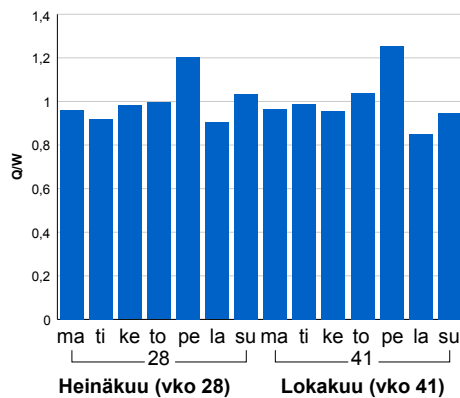


Liikenteen kehitys vv. 2014

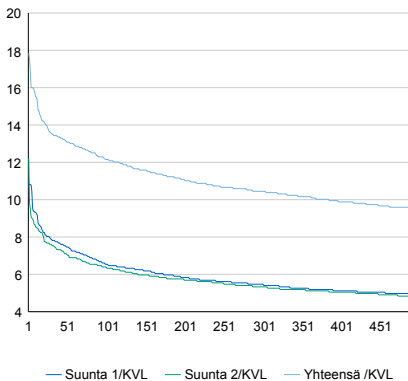


2010	2011	2012	2013	2014
1 474	1 456	1 437	1 419	1 407
-2,7%	-1,3%	-1,3%	-1,2%	-0,9%

Viikonpäivävaihtelut

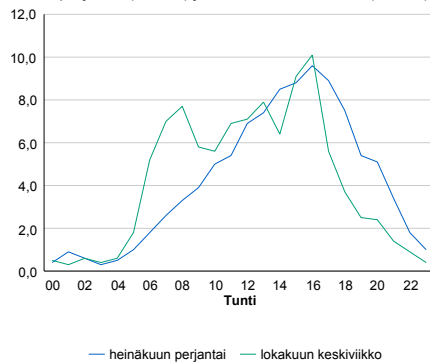


Tuntijärjestyskäyrä



Tuntivaihtelut

Heinäkuun perjantai (vko 28) ja lokakuun keskiviikko (vko 41).



h	q	q/KVL	h	qras	qras/KVL
1	251	17,8%	1	23	18,3%
30	191	13,6%	30	19	15,1%
100	171	12,2%	100	16	12,7%
300	147	10,4%	300	14	11,1%
500	134	9,5%	500	13	10,3%

8.04 LAM-kirja

622 KANGASNIEMI (VT 13)

Perustettu 01.01.1991

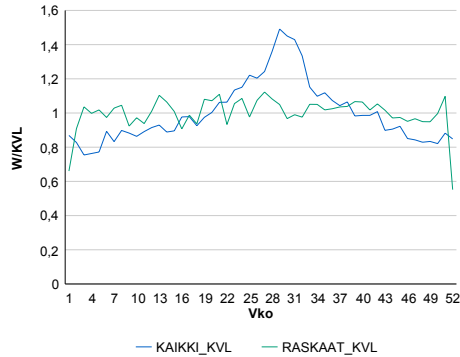
Vuoden 2014 liikennemäärät:

KVL	1 856	KVLras	232	Tieosa	206	Suunta1	Jyväskylä
KAVL	1 762	KAVLras	292	Etäisyys	480	Suunta2	Mikkeli
KKVL	2 339	KKVLras	240	Kaistoja	2		

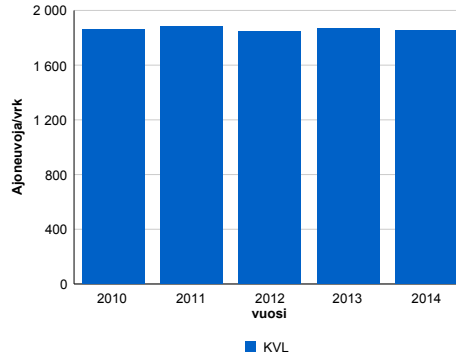
Liikenteen koostumus:

	11 HA-PA	12 KAIP	13 Linja-autot	14 KAPP	15 KATP	16 HA + PK	17 HA + AV		Kevyet ajoneuvot	Raskaat ajoneuvot
ARKILIIKENNE	79,9%	3,1%	1,1%	2,5%	9,8%	2,9%	0,7%	ARKILIIKENNE	83,4%	16,6%
KOKO VUOSI	83,6%	2,4%	1,1%	1,8%	7,2%	3,2%	0,7%	KOKO VUOSI	87,5%	12,5%

Kausivaihtelukertoimet

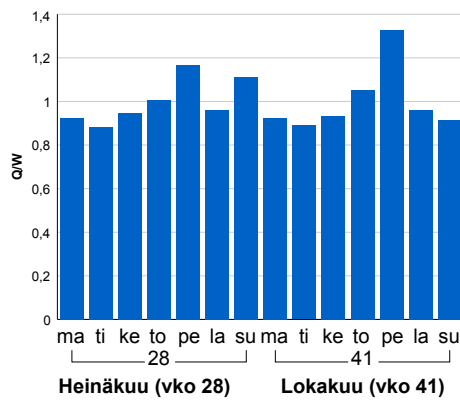


Liikenteen kehitys vv. 2014

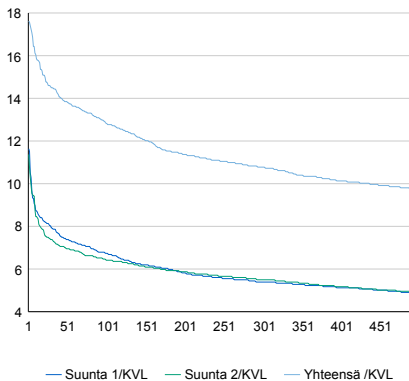


2010	2011	2012	2013	2014
1 859	1 882	1 846	1 869	1 856
0,0%	1,2%	-1,9%	1,3%	-0,7%

Viikonpäivävaihtelut

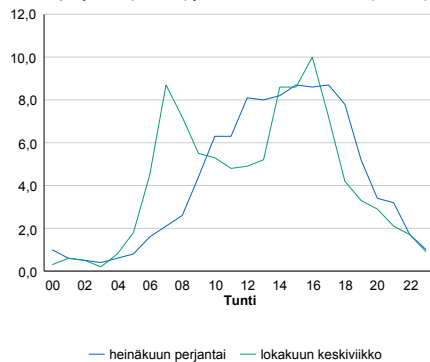


Tuntijärjestyskäyrä



Tuntivaihtelut

Heinäkuun perjantai (vko 28) ja lokakuun keskiviikko (vko 41).



h	q	q/KVL	h	qras	qras/KVL
1	327	17,6%	1	41	17,7%
30	269	14,5%	30	27	11,6%
100	238	12,8%	100	24	10,3%
300	200	10,8%	300	21	9,1%
500	181	9,8%	500	20	8,6%

8.04 LAM-kirja

627 NUUTILANMÄKI (VT 5)

Perustettu 17.11.1994

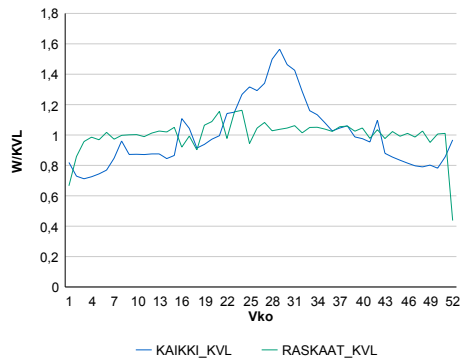
Vuoden 2014 liikennemäärät:

KVL	7 757	KVLras	839	Tieosa	133	Suunta1	Juva
KAVL	7 171	KAVLras	1 079	Etäisyys	6185	Suunta2	Mikkeli
KKVL	10 146	KKVLras	880	Kaistoja	2		

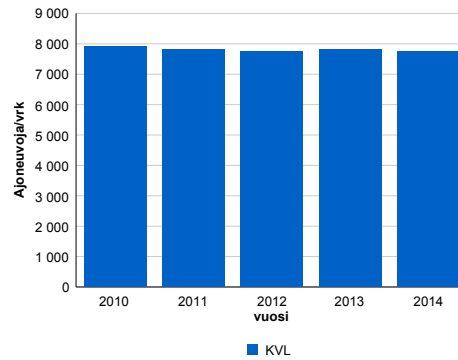
Liikenteen koostumus:

	11 HA-PA	12 KAIP	13 Linja-autot	14 KAPP	15 KATP	16 HA + PK	17 HA + AV		Kevyet ajoneuvot	Raskaat ajoneuvot
ARKILIIKENNE	81,8%	2,4%	0,9%	2,8%	8,9%	2,6%	0,5%	ARKILIIKENNE	85,0%	15,0%
KOKO VUOSI	85,8%	1,9%	0,8%	2,0%	6,1%	2,9%	0,5%	KOKO VUOSI	89,2%	10,8%

Kausivaihtelukertoimet

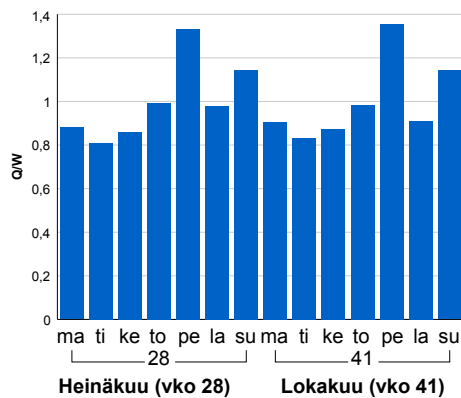


Liikenteen kehitys vv. 2014

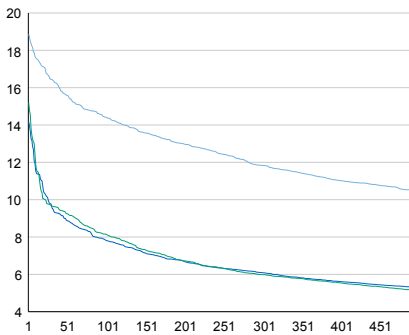


2010	2011	2012	2013	2014
7 925	7 814	7 764	7 825	7 757
1,6%	-1,4%	-0,6%	0,8%	-0,9%

Viikonpäivävaihtelut

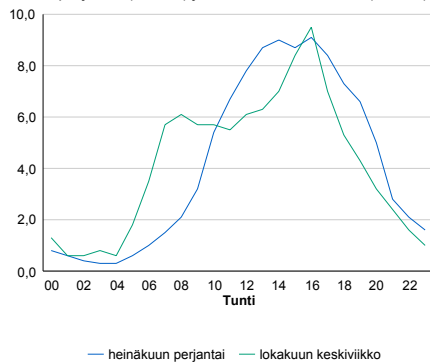


Tuntijärjestyskäyrä



Tuntivaihtelut

Heinäkuun perjantai (vko 28) ja lokakuun keskiviikko (vko 41).



h	q	q/KVL	h	qras	qras/KVL
1	1 463	18,9%	1	88	10,5%
30	1 275	16,4%	30	77	9,2%
100	1 118	14,4%	100	72	8,6%
300	918	11,8%	300	67	8,0%
500	810	10,4%	500	64	7,6%

8.04 LAM-kirja

629 SIIKAMÄKI (VT 23)

Perustettu 24.11.1997

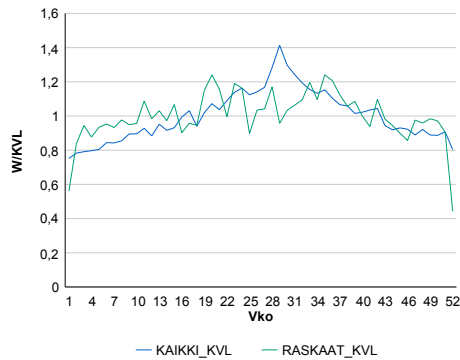
Vuoden 2014 liikennemäärät:

KVL	2 782	KVLras	243	Tieosa	314	Suunta1	Varkaus
KAVL	2 822	KAVLras	313	Etäisyys	2634	Suunta2	Pieksämäki
KKVL	3 338	KKVLras	264	Kaistoja	2		

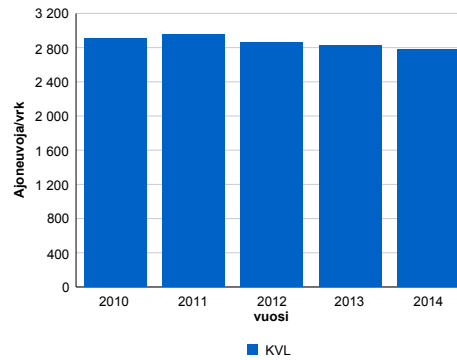
Liikenteen koostumus:

	11 HA-PA	12 KAIP	13 Linja-autot	14 KAPP	15 KATP	16 HA + PK	17 HA + AV		Kevyet ajoneuvot	Raskaat ajoneuvot
ARKILIIKENNE	85,2%	3,1%	0,4%	1,0%	6,5%	3,0%	0,7%	ARKILIIKENNE	88,9%	11,1%
KOKO VUOSI	87,3%	2,6%	0,5%	0,7%	4,9%	3,2%	0,7%	KOKO VUOSI	91,3%	8,7%

Kausivaihtelukertoimet

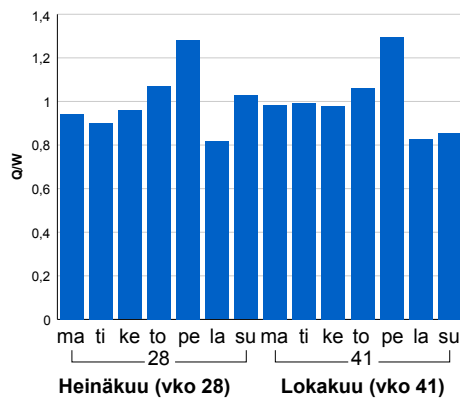


Liikenteen kehitys vv. 2014

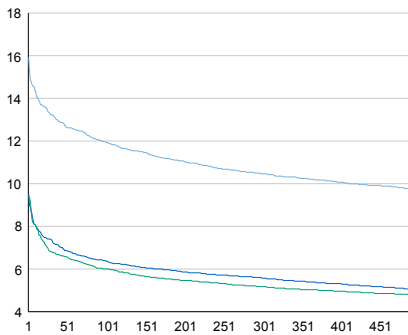


Vuosi	2010	2011	2012	2013	2014
Ajoneuvoja/vrk	2 903	2 959	2 864	2 824	2 782
% muut.	1,4%	1,9%	-3,2%	-1,4%	-1,5%

Viikonpäivävaihtelut

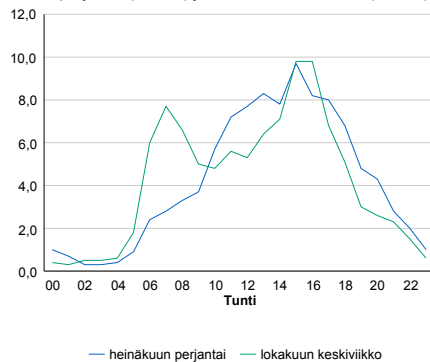


Tuntijärjestyskäyrä



Tuntivaihtelut

Heinäkuun perjantai (vko 28) ja lokakuun keskiviikko (vko 41).



h	q	q/KVL
1	443	15,9%
30	368	13,2%
100	332	11,9%
300	291	10,5%
500	271	9,7%

h	qras	qras/KVL
1	43	17,7%
30	32	13,2%
100	29	11,9%
300	25	10,3%
500	23	9,5%

8.04 LAM-kirja

630 KUORTTI (VT 5)

Perustettu 24.03.2004

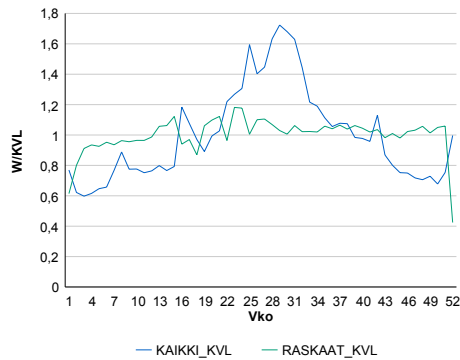
Vuoden 2014 liikennemäärät:

KVL	7 593	KVLras	692	Tieosa	116	Suunta1	Mikkeli
KAVL	6 237	KAVLras	895	Etäisyys	6696	Suunta2	Heinola
KKVL	10 927	KKVLras	733	Kaistoja	2		

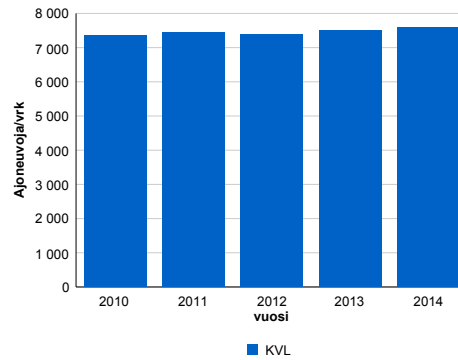
Liikenteen koostumus:

	11 HA-PA	12 KAIP	13 Linja-autot	14 KAPP	15 KATP	16 HA + PK	17 HA + AV		Kevyet ajoneuvot	Raskaat ajoneuvot
ARKILIIKENNE	82,2%	1,9%	0,8%	3,2%	8,5%	3,0%	0,5%	ARKILIIKENNE	85,6%	14,4%
KOKO VUOSI	87,2%	1,3%	0,7%	1,9%	5,2%	3,2%	0,5%	KOKO VUOSI	90,9%	9,1%

Kausivaihtelukertoimet

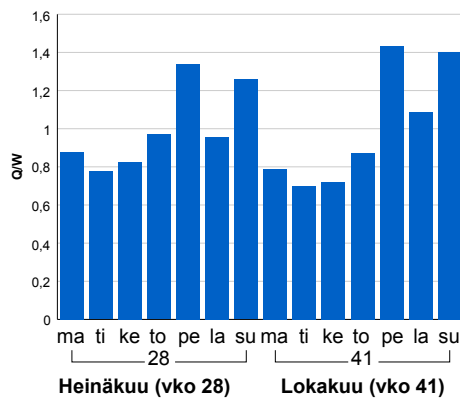


Liikenteen kehitys vv. 2014

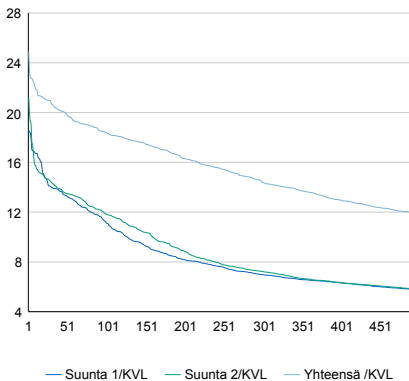


2010	2011	2012	2013	2014
7 363	7 452	7 388	7 513	7 593
-2,5%	1,2%	-0,9%	1,7%	1,1%

Viikonpäivävaihtelut

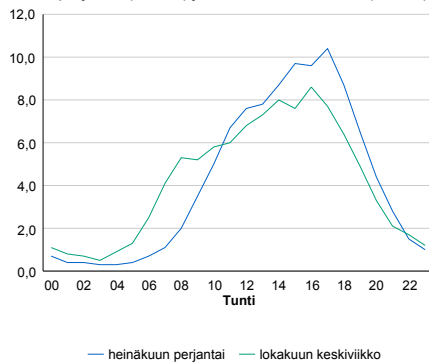


Tuntijärjestyskäyrä



Tuntivaihtelut

Heinäkuun perjantai (vko 28) ja lokakuun keskiviikko (vko 41).



h	q	q/KVL	h	qras	qras/KVL
1	1 890	24,9%	1	75	10,8%
30	1 570	20,7%	30	67	9,7%
100	1 396	18,4%	100	63	9,1%
300	1 092	14,4%	300	57	8,2%
500	906	11,9%	500	55	7,9%

8.04 LAM-kirja

631 KUVANSI uusi (VT 5)

Perustettu 01.11.2005

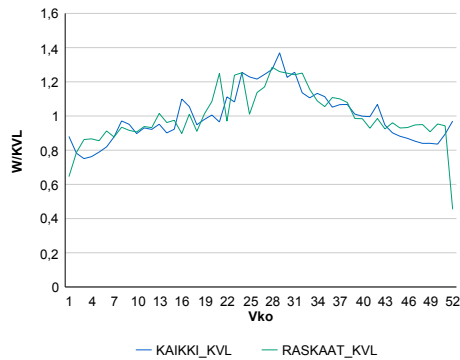
Vuoden 2014 liikennemäärät:

KVL	7 867	KVLras	907	Tieosa	145	Suunta1	Varkaus
KAVL	7 537	KAVLras	1 109	Etäisyys	1883	Suunta2	Joroinen
KKVL	9 469	KKVLras	1 069	Kaistoja	4		

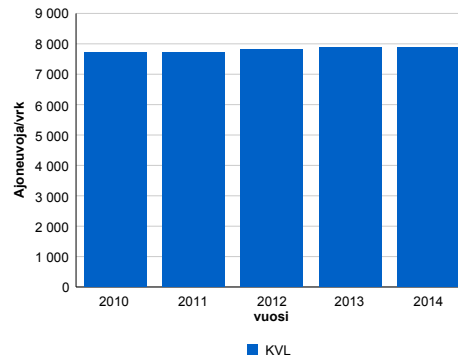
Liikenteen koostumus:

	11 HA-PA	12 KAIP	13 Linja-autot	14 KAPP	15 KATP	16 HA + PK	17 HA + AV		Kevyet ajoneuvot	Raskaat ajoneuvot
ARKILIIKENNE	81,7%	3,5%	0,5%	2,1%	8,7%	3,0%	0,7%	ARKILIIKENNE	85,3%	14,7%
KOKO VUOSI	84,7%	3,0%	0,6%	1,5%	6,5%	3,1%	0,6%	KOKO VUOSI	88,5%	11,5%

Kausivaihtelukertoimet

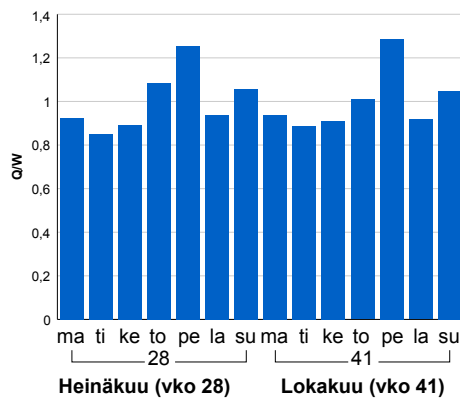


Liikenteen kehitys vv. 2014

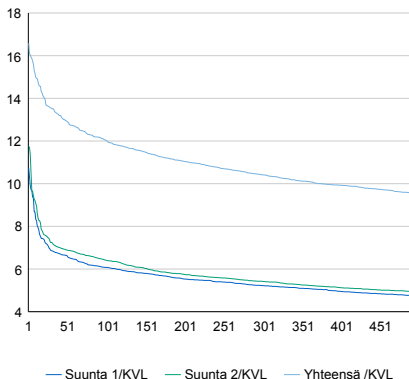


2010	2011	2012	2013	2014
7 709	7 715	7 817	7 871	7 867
0,4%	0,1%	1,3%	0,7%	0,0%

Viikonpäivävaihtelut

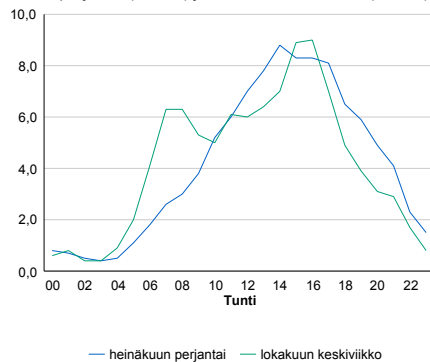


Tuntijärjestyskäyrä



Tuntivaihtelut

Heinäkuun perjantai (vko 28) ja lokakuun keskiviikko (vko 41).



h	q	q/KVL	h	qras	qras/KVL
1	1 305	16,6%	1	114	12,6%
30	1 065	13,5%	30	93	10,3%
100	947	12,0%	100	86	9,5%
300	819	10,4%	300	78	8,6%
500	751	9,5%	500	73	8,0%

8.04 LAM-kirja

632 HEVONPÄÄNNIEMI (VT 14)

Perustettu 08.10.2013

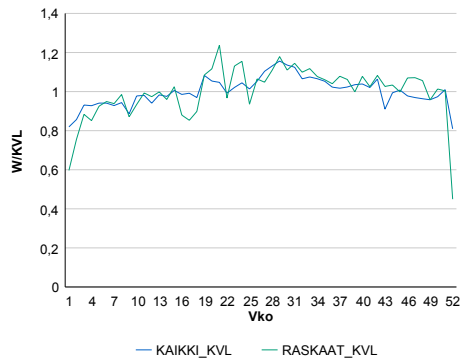
Vuoden 2014 liikennemäärät:

KVL	9 029	KVLras	338	Tieosa	14	Suunta1	Savonlinna
KAVL	9 855	KAVLras	439	Etäisyys	1866	Suunta2	Mikkeli
KKVL	9 726	KKVLras	367	Kaistoja	2		

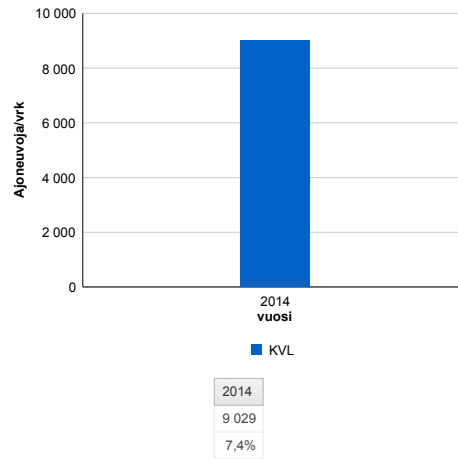
Liikenteen koostumus:

	11 HA-PA	12 KAIP	13 Linja-autot	14 KAPP	15 KATP	16 HA + PK	17 HA + AV		Kevyet ajoneuvot	Raskaat ajoneuvot
ARKILIIKENNE	93,5%	1,9%	0,3%	0,3%	1,9%	1,8%	0,2%		95,5%	4,5%
KOKO VUOSI	94,0%	1,6%	0,3%	0,3%	1,5%	2,0%	0,2%		96,3%	3,7%

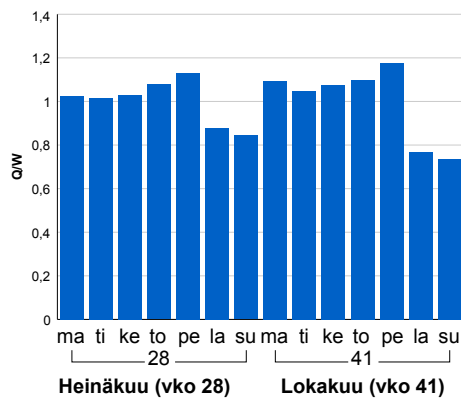
Kausivaihtelukertoimet



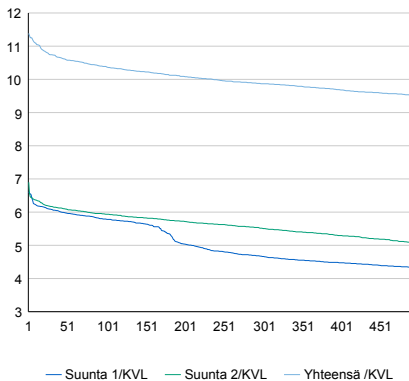
Liikenteen kehitys vv. 2014



Viikopäivävaihtelut

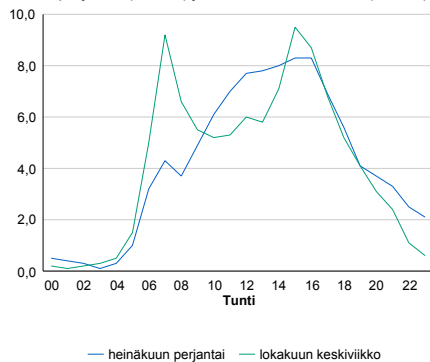


Tuntijärjestyskäyrä



Tuntivaihtelut

Heinäkuun perjantai (vko 28) ja lokakuun keskiviikko (vko 41).



h	q	q/KVL
1	1 028	11,4%
30	970	10,7%
100	938	10,4%
300	891	9,9%
500	858	9,5%

h	qras	qras/KVL
1	54	16,0%
30	45	13,3%
100	42	12,4%
300	37	10,9%
500	35	10,4%

8.04 LAM-kirja

701 VIINIJÄRVI (VT 9)

Perustettu 01.01.1992

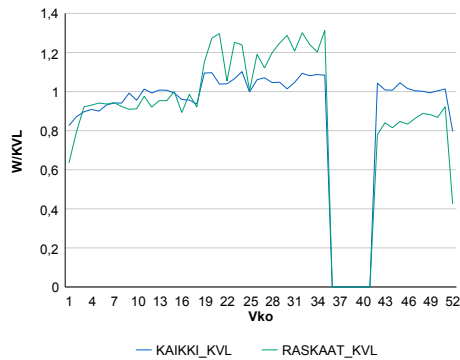
Vuoden 2014 liikennemäärät:

KVL	3 983	KVLras	330	Tieosa	345	Suunta1	Joensuu
KAVL	4 234	KAVLras	406	Etäisyys	140	Suunta2	Outokumpu
KKVL	4 218	KKVLras	400	Kaistoja	2		

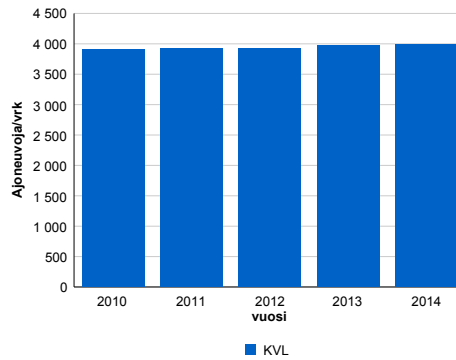
Liikenteen koostumus:

	11 HA-PA	12 KAIP	13 Linja-autot	14 KAPP	15 KATP	16 HA + PK	17 HA + AV		Kevyet ajoneuvot	Raskaat ajoneuvot
ARKILIIKENNE	87,2%	2,7%	1,3%	1,1%	4,5%	2,7%	0,6%		90,4%	9,6%
KOKO VUOSI	88,2%	2,3%	1,3%	1,0%	3,8%	3,0%	0,5%		91,7%	8,3%

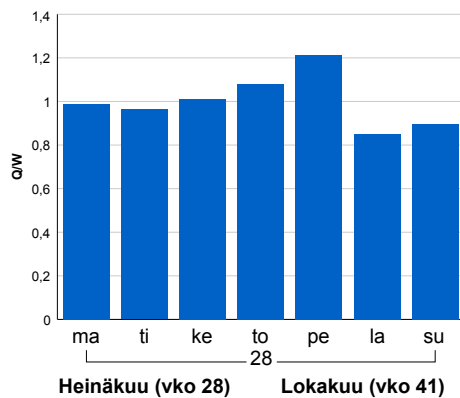
Kausivaihtelukertoimet



Liikenteen kehitys vv. 2014

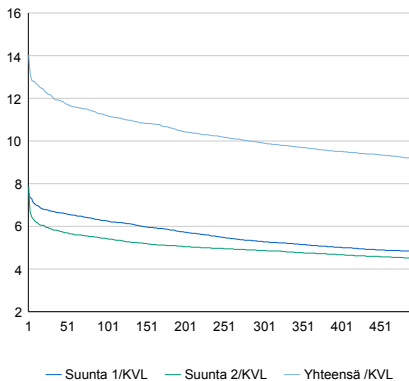


Viikonpäivävaihtelut



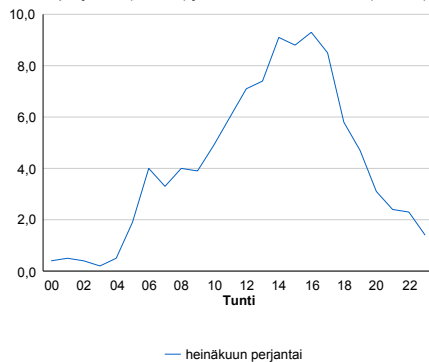
2010	2011	2012	2013	2014
3 902	3 926	3 925	3 970	3 983
4,9%	0,6%	0,0%	1,2%	0,3%

Tuntijärjestyskäyrä



Tuntivaihtelut

Heinäkuun perjantai (vko 28) ja lokakuun keskiviikko (vko 41).



h	q	q/KVL	h	qras	qras/KVL
1	559	14,0%	1	51	15,5%
30	483	12,1%	30	41	12,4%
100	446	11,2%	100	37	11,2%
300	395	9,9%	300	33	10,0%
500	366	9,2%	500	30	9,1%

8.04 LAM-kirja

704 KESÄLAHTI (KT 71)

Perustettu 01.01.1992

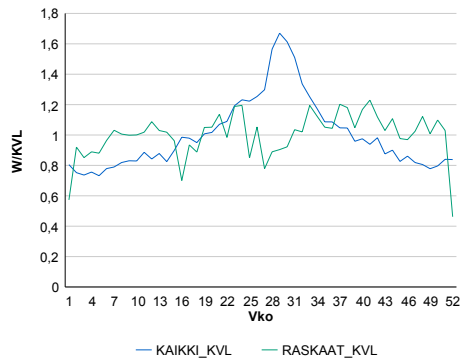
Vuoden 2014 liikennemäärät:

KVL	1 103	KVLras	79	Tieosa	8	Suunta1	Kitee
KAVL	1 072	KAVLras	102	Etäisyys	4550	Suunta2	Savonlinna
KKVL	1 475	KKVLras	79	Kaistoja	2		

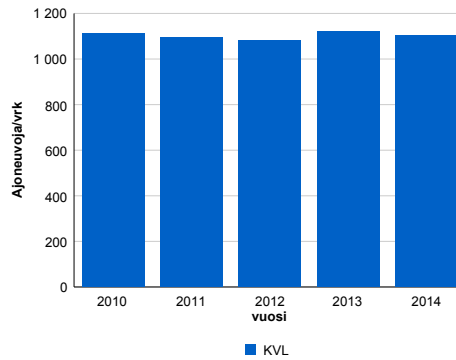
Liikenteen koostumus:

	11 HA-PA	12 KAIP	13 Linja-autot	14 KAPP	15 KATP	16 HA + PK	17 HA + AV		Kevyet ajoneuvot	Raskaat ajoneuvot
ARKILIIKENNE	86,5%	3,0%	0,7%	0,8%	5,0%	3,4%	0,6%		90,5%	9,5%
KOKO VUOSI	88,7%	2,3%	0,6%	0,6%	3,6%	3,6%	0,6%		92,9%	7,1%

Kausivaihtelukertoimet

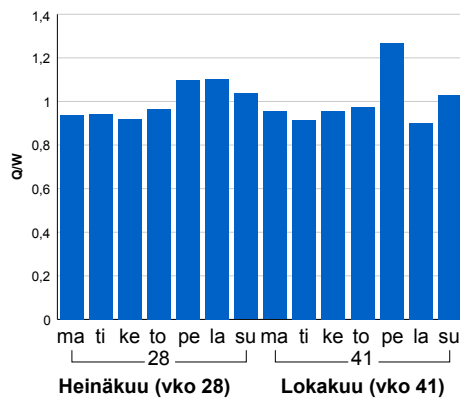


Liikenteen kehitys vv. 2014

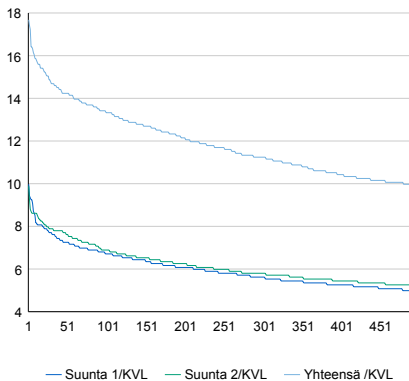


2010	2011	2012	2013	2014
1 111	1 096	1 083	1 121	1 103
1,3%	-1,3%	-1,2%	3,5%	-1,6%

Viikonpäivävaihtelut

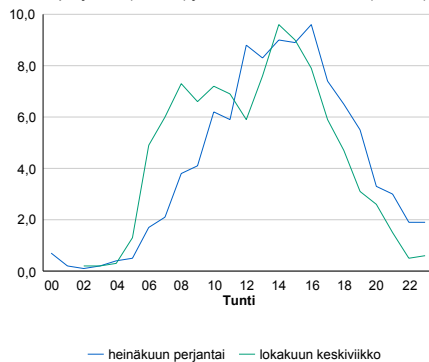


Tuntijärjestyskäyrä



Tuntivaihtelut

Heinäkuun perjantai (vko 28) ja lokakuun keskiviikko (vko 41).



h	q	q/KVL	h	qras	qras/KVL
1	195	17,7%	1	37	46,8%
30	162	14,7%	30	14	17,7%
100	147	13,3%	100	12	15,2%
300	124	11,2%	300	10	12,7%
500	110	10,0%	500	9	11,4%

8.04 LAM-kirja

705 LIEKSA (KT 73)

Perustettu 01.01.1992

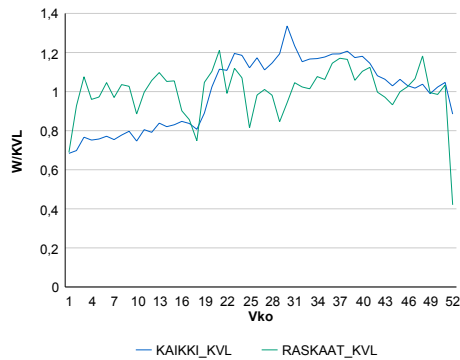
Vuoden 2014 liikennemäärät:

KVL	5 075	KVLras	292	Tieosa	18	Suunta1	Lieksa
KAVL	5 607	KAVLras	387	Etäisyys	300	Suunta2	Joensuu
KKVL	5 977	KKVLras	290	Kaistoja	2		

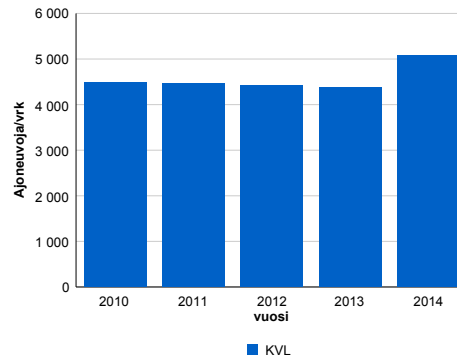
Liikenteen koostumus:

	11 HA-PA	12 KAIP	13 Linja-autot	14 KAPP	15 KATP	16 HA + PK	17 HA + AV		Kevyet ajoneuvot	Raskaat ajoneuvot
ARKILIIKENNE	90,3%	1,8%	0,2%	0,5%	4,4%	2,6%	0,2%	ARKILIIKENNE	93,1%	6,9%
KOKO VUOSI	91,4%	1,5%	0,2%	0,4%	3,7%	2,7%	0,2%	KOKO VUOSI	94,2%	5,8%

Kausivaihtelukertoimet

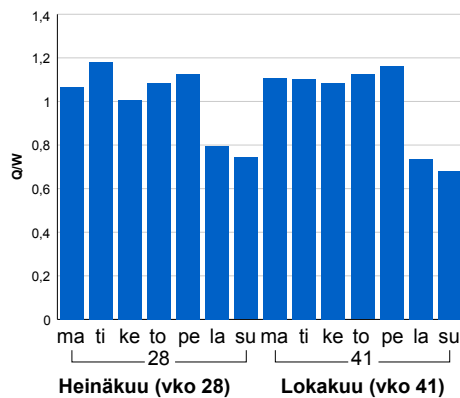


Liikenteen kehitys vv. 2014

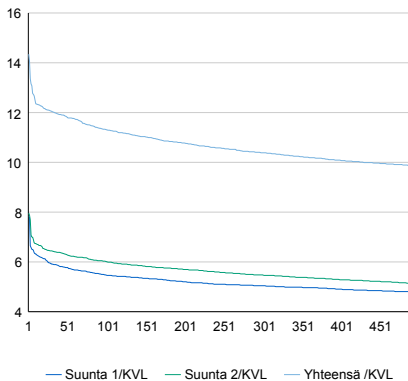


2010	2011	2012	2013	2014
4 483	4 462	4 410	4 381	5 075
1,7%	-0,5%	-1,2%	-0,7%	15,9%

Viikonpäivävaihtelut

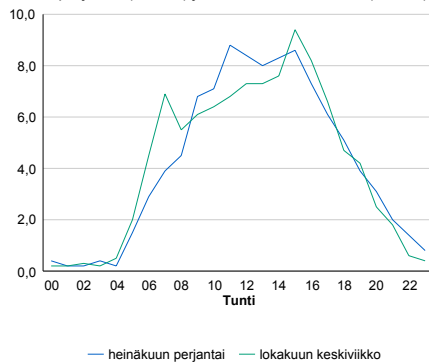


Tuntijärjestyskäyrä



Tuntivaihtelut

Heinäkuun perjantai (vko 28) ja lokakuun keskiviikko (vko 41).



h	q	q/KVL	h	qras	qras/KVL
1	728	14,3%	1	46	15,8%
30	612	12,1%	30	38	13,0%
100	574	11,3%	100	35	12,0%
300	527	10,4%	300	31	10,6%
500	500	9,9%	500	29	9,9%

8.04 LAM-kirja

723 LIPERI (VT 23)

Perustettu 01.01.1992

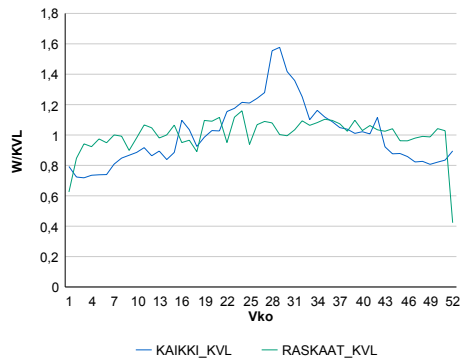
Vuoden 2014 liikennemäärät:

KVL	2 379	KVLras	238	Tieosa	417	Suunta1	Joensuu
KAVL	2 236	KAVLras	300	Etäisyys	1290	Suunta2	Varkaus
KKVL	3 054	KKVLras	252	Kaistoja	2		

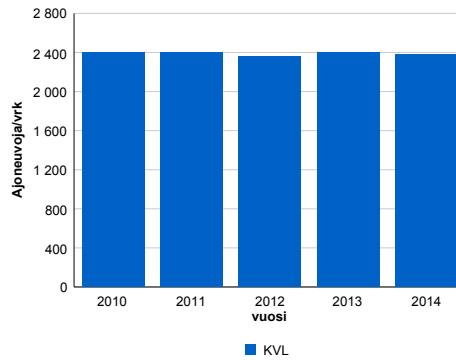
Liikenteen koostumus:

	11 HA-PA	12 KAIP	13 Linja-autot	14 KAPP	15 KATP	16 HA + PK	17 HA + AV		Kevyet ajoneuvot	Raskaat ajoneuvot
ARKILIIKENNE	82,8%	2,9%	0,5%	2,1%	7,9%	3,2%	0,6%		86,6%	13,4%
KOKO VUOSI	85,9%	2,3%	0,5%	1,4%	5,8%	3,5%	0,6%		90,0%	10,0%

Kausivaihtelukertoimet

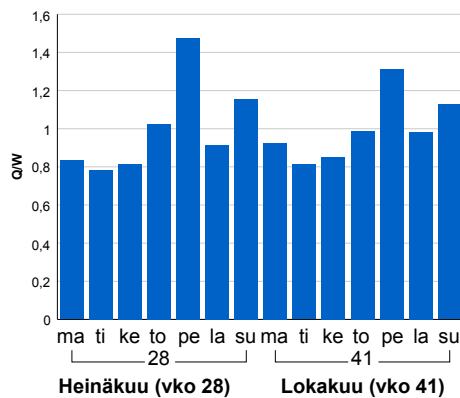


Liikenteen kehitys vv. 2014

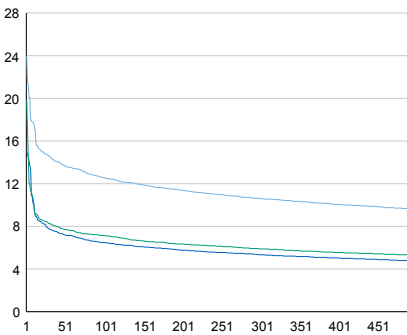


2010	2011	2012	2013	2014
2 403	2 404	2 358	2 405	2 379
1,4%	0,0%	-1,9%	2,0%	-1,1%

Viikonpäivävaihtelut

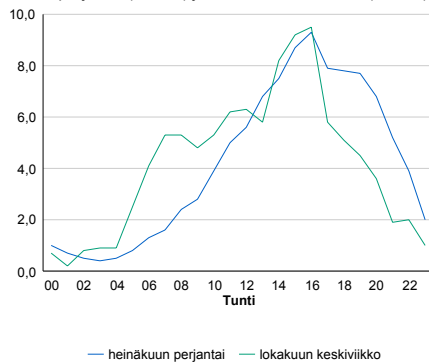


Tuntijärjestyskäyrä



Tuntivaihtelut

Heinäkuun perjantai (vko 28) ja lokakuun keskiviikko (vko 41).



h	q	q/KVL	h	qras	qras/KVL
1	571	24,0%	1	33	13,9%
30	347	14,6%	30	26	10,9%
100	299	12,6%	100	24	10,1%
300	252	10,6%	300	22	9,2%
500	228	9,6%	500	20	8,4%

8.04 LAM-kirja

724 NIIRALA (VT 9)

Perustettu 13.06.1996

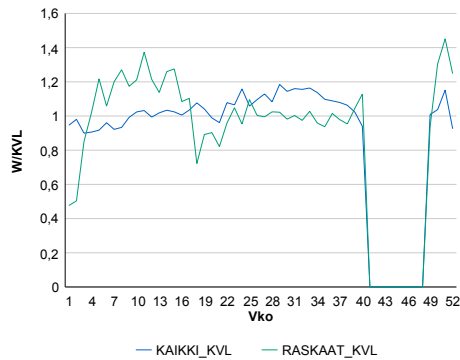
Vuoden 2014 liikennemäärät:

KVL	2 569	KVLras	188	Tieosa	361	Suunta1	Venäjä
KAVL	2 576	KAVLras	215	Etäisyys	3952	Suunta2	Suomi
KKVL	2 775	KKVLras	180	Kaistoja	4		

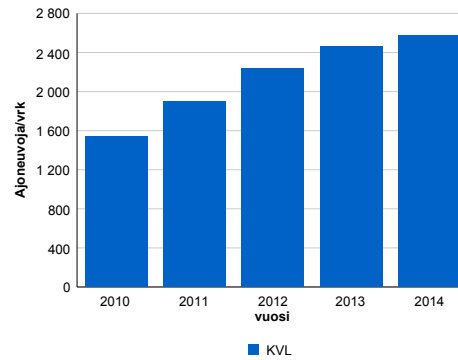
Liikenteen koostumus:

	11 HA-PA	12 KAIP	13 Linja-autot	14 KAPP	15 KATP	16 HA + PK	17 HA + AV		Kevyet ajoneuvot	Raskaat ajoneuvot
ARKILIIKENNE	91,2%	0,3%	0,2%	6,9%	0,9%	0,4%	0,1%		91,7%	8,3%
KOKO VUOSI	92,2%	0,3%	0,3%	6,0%	0,8%	0,4%	0,1%		92,7%	7,3%

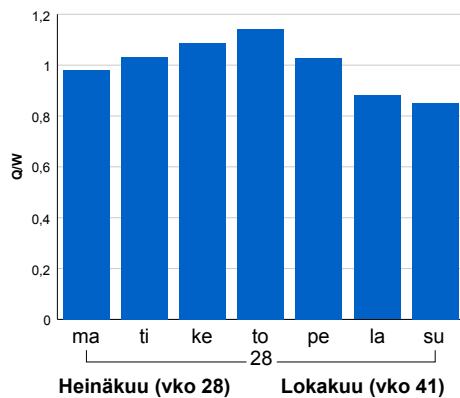
Kausivaihtelukertoimet



Liikenteen kehitys vv. 2014

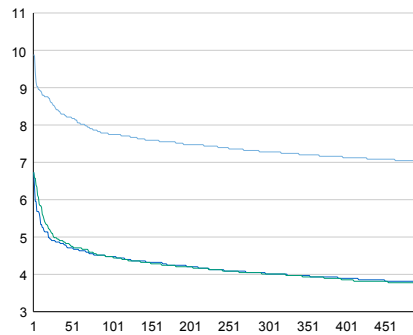


Viikonpäivävaihtelut



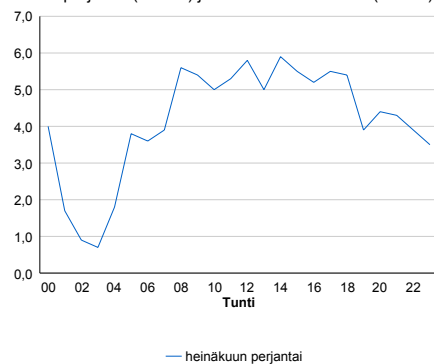
2010	2011	2012	2013	2014
1 537	1 899	2 241	2 465	2 569
7,7%	23,6%	18,0%	10,0%	4,2%

Tuntijärjestyskäyrä



Tuntivaihtelut

Heinäkuun perjantai (vko 28) ja lokakuun keskiviikko (vko 41).



h	q	q/KVL	h	qras	qras/KVL
1	254	9,9%	1	27	14,4%
30	216	8,4%	30	22	11,7%
100	199	7,7%	100	19	10,1%
300	187	7,3%	300	17	9,0%
500	180	7,0%	500	16	8,5%

8.04 LAM-kirja

725 JUUKA2 (VT 6)

Perustettu 11.09.1997

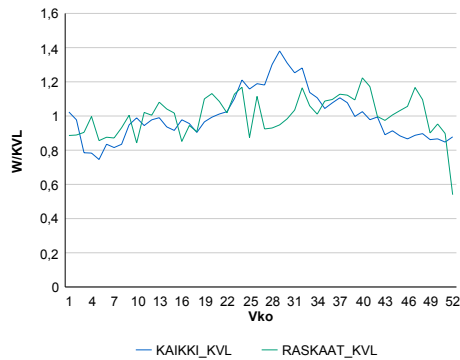
Vuoden 2014 liikennemäärät:

KVL	1 851	KVLras	157	Tieosa	414	Suunta1	Nurmes
KAVL	1 815	KAVLras	188	Etäisyys	5400	Suunta2	Joensuu
KKVL	2 225	KKVLras	161	Kaistoja	2		

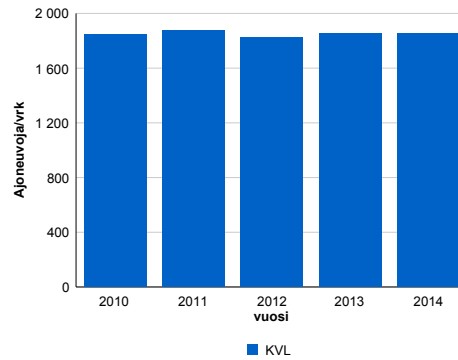
Liikenteen koostumus:

	11 HA-PA	12 KAIP	13 Linja-autot	14 KAPP	15 KATP	16 HA + PK	17 HA + AV		Kevyet ajoneuvot	Raskaat ajoneuvot
ARKILIIKENNE	85,0%	4,0%	0,8%	0,9%	4,7%	3,8%	0,9%	ARKILIIKENNE	89,6%	10,4%
KOKO VUOSI	86,8%	3,3%	0,8%	0,7%	3,6%	3,9%	0,8%	KOKO VUOSI	91,5%	8,5%

Kausivaihtelukertoimet

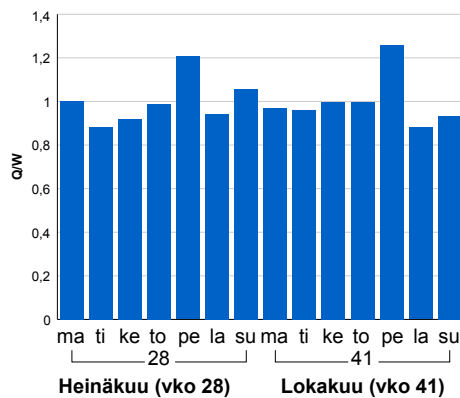


Liikenteen kehitys vv. 2014

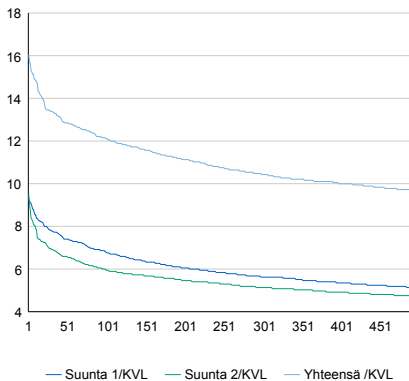


2010	2011	2012	2013	2014
1 849	1 872	1 821	1 851	1 851
0,0%	1,3%	-2,7%	1,6%	0,0%

Viikonpäivävaihtelut

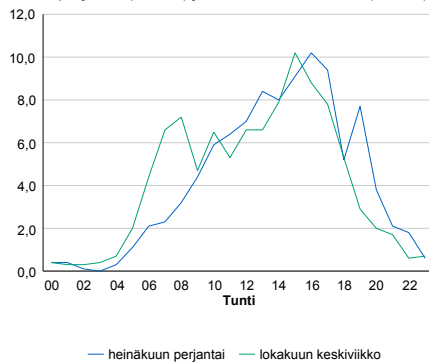


Tuntijärjestyskäyrä



Tuntivaihtelut

Heinäkuun perjantai (vko 28) ja lokakuun keskiviikko (vko 41).



h	q	q/KVL	h	qras	qras/KVL
1	297	16,0%	1	32	20,4%
30	248	13,4%	30	21	13,4%
100	224	12,1%	100	19	12,1%
300	193	10,4%	300	16	10,2%
500	179	9,7%	500	15	9,6%

8.04 LAM-kirja

726 YLÄMYLLY (VT 9)

Perustettu 24.09.1998

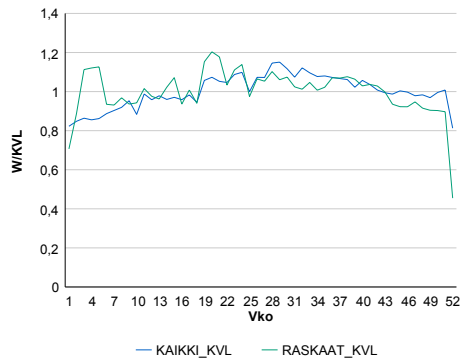
Vuoden 2014 liikennemäärät:

KVL	11 453	KVLras	711	Tieosa	351	Suunta1	Joensuu
KAVL	12 156	KAVLras	875	Etäisyys	2175	Suunta2	Kuopio
KKVL	12 476	KKVLras	746	Kaistoja	2		

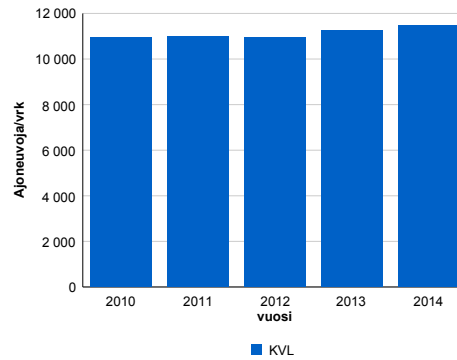
Liikenteen koostumus:

	11 HA-PA	12 KAIP	13 Linja-autot	14 KAPP	15 KATP	16 HA + PK	17 HA + AV		Kevyet ajoneuvot	Raskaat ajoneuvot
ARKILIIKENNE	89,8%	2,9%	0,3%	0,7%	3,3%	2,5%	0,5%	ARKILIIKENNE	92,8%	7,2%
KOKO VUOSI	90,6%	2,6%	0,3%	0,5%	2,7%	2,7%	0,5%	KOKO VUOSI	93,8%	6,2%

Kausivaihtelukertoimet

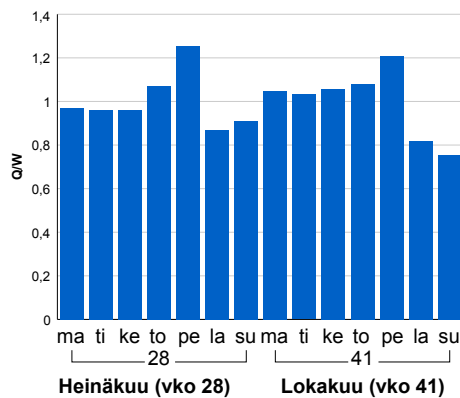


Liikenteen kehitys vv. 2014

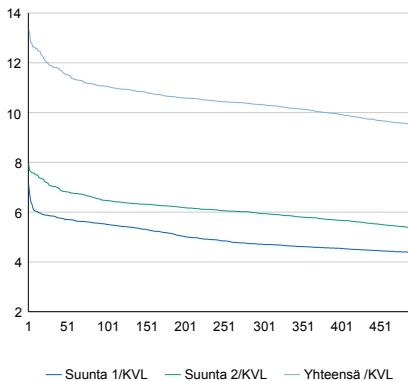


2010	2011	2012	2013	2014
10 932	11 010	10 928	11 268	11 453
3,4%	0,7%	-0,7%	3,1%	1,6%

Viikopäivävaihtelut

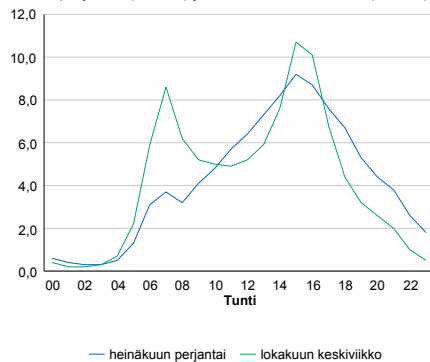


Tuntijärjestyskäyrä



Tuntivaihtelut

Heinäkuun perjantai (vko 28) ja lokakuun keskiviikko (vko 41).



h	q	q/KVL	h	qras	qras/KVL
1	1 520	13,3%	1	93	13,1%
30	1 360	11,9%	30	76	10,7%
100	1 266	11,1%	100	70	9,8%
300	1 181	10,3%	300	65	9,1%
500	1 089	9,5%	500	62	8,7%

8.04 LAM-kirja

827 JÄNNEVIRTA (VT 9)

Perustettu 16.10.2000

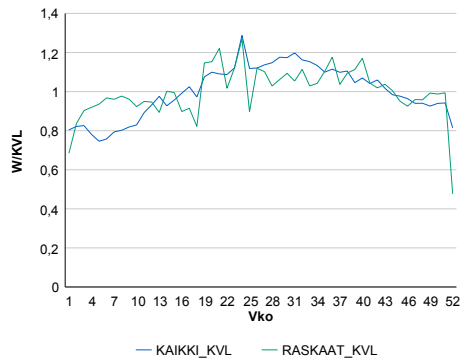
Vuoden 2014 liikennemäärät:

KVL	7 125	KVLras	418	Tieosa	329	Suunta1	Joensuu
KAVL	7 326	KAVLras	533	Etäisyys	3786	Suunta2	Kuopio
KKVL	8 223	KKVLras	449	Kaistoja	2		

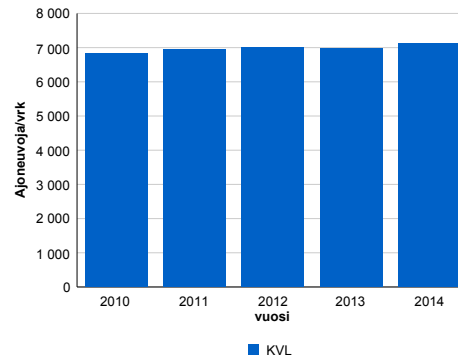
Liikenteen koostumus:

	11 HA-PA	12 KAIP	13 Linja-autot	14 KAPP	15 KATP	16 HA + PK	17 HA + AV		Kevyet ajoneuvot	Raskaat ajoneuvot
ARKILIIKENNE	89,2%	2,3%	0,7%	0,6%	3,7%	3,1%	0,5%	ARKILIIKENNE	92,7%	7,3%
KOKO VUOSI	90,2%	1,9%	0,7%	0,4%	2,9%	3,4%	0,5%	KOKO VUOSI	94,1%	5,9%

Kausivaihtelukertoimet

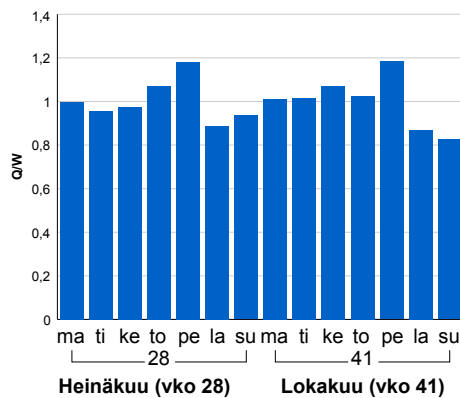


Liikenteen kehitys vv. 2014

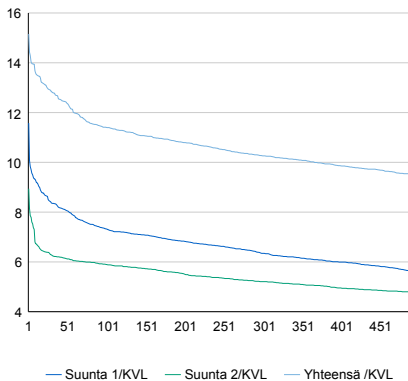


2010	2011	2012	2013	2014
6 826	6 943	7 000	6 965	7 125
3,4%	1,7%	0,8%	-0,5%	2,3%

Viikonpäivävaihtelut

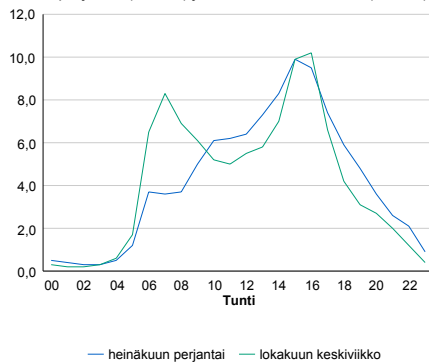


Tuntijärjestyskäyrä



Tuntivaihtelut

Heinäkuun perjantai (vko 28) ja lokakuun keskiviikko (vko 41).



h	q	q/KVL	h	qras	qras/KVL
1	1 080	15,2%	1	59	14,1%
30	914	12,8%	30	48	11,5%
100	813	11,4%	100	44	10,5%
300	731	10,3%	300	40	9,6%
500	676	9,5%	500	38	9,1%

8.04 LAM-kirja

729 KAURILA (VT 9)

Perustettu 30.09.2004

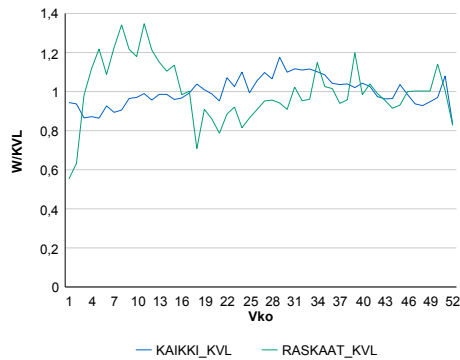
Vuoden 2014 liikennemäärät:

KVL	2 690	KVLras	194	Tieosa	360	Suunta1	Niirala
KAVL	2 756	KAVLras	234	Etäisyys	4645	Suunta2	Tohmajärvi
KKVL	2 922	KKVLras	184	Kaistoja	2		

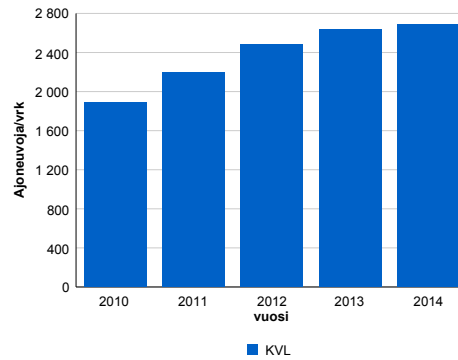
Liikenteen koostumus:

	11 HA-PA	12 KAIP	13 Linja-autot	14 KAPP	15 KATP	16 HA + PK	17 HA + AV		Kevyet ajoneuvot	Raskaat ajoneuvot
ARKILIIKENNE	90,4%	1,3%	0,4%	5,1%	1,7%	0,9%	0,3%	ARKILIIKENNE	91,5%	8,5%
KOKO VUOSI	91,7%	1,1%	0,3%	4,4%	1,4%	0,8%	0,2%	KOKO VUOSI	92,8%	7,2%

Kausivaihtelukertoimet

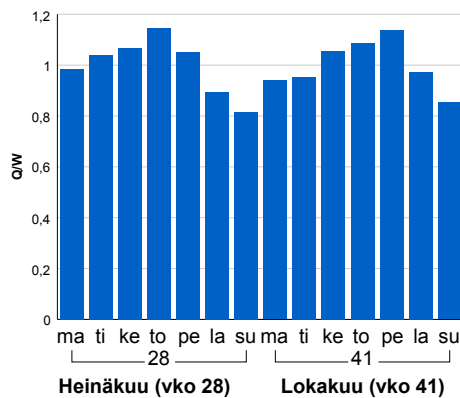


Liikenteen kehitys vv. 2014

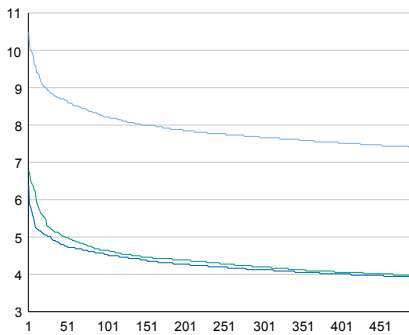


2010	2011	2012	2013	2014
1 893	2 196	2 482	2 631	2 690
8,1%	16,0%	13,0%	6,0%	2,2%

Viikonpäivävaihtelut

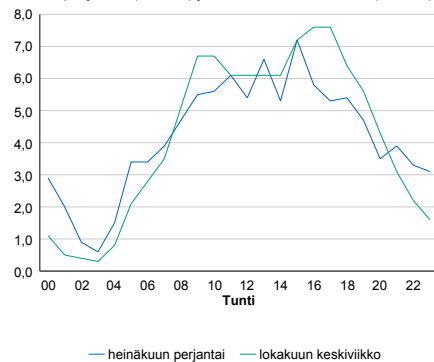


Tuntijärjestyskäyrä



Tuntivaihtelut

Heinäkuun perjantai (vko 28) ja lokakuun keskiviikko (vko 41).



h	q	q/KVL	h	qras	qras/KVL
1	282	10,5%	1	33	17,0%
30	238	8,8%	30	25	12,9%
100	221	8,2%	100	22	11,3%
300	206	7,7%	300	19	9,8%
500	199	7,4%	500	18	9,3%

8.04 LAM-kirja

730 NOLJAKKA (VT 9)

Perustettu 24.05.2006

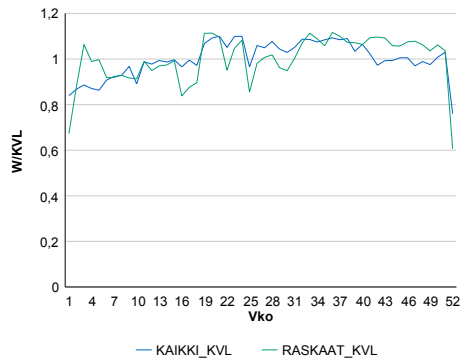
Vuoden 2014 liikennemäärät:

KVL	22 861	KVLras	1 091	Tieosa	353	Suunta1	Joensuu
KAVL	24 880	KAVLras	1 386	Etäisyys	808	Suunta2	Ylämylly
KKVL	24 207	KKVLras	1 103	Kaistoja	4		

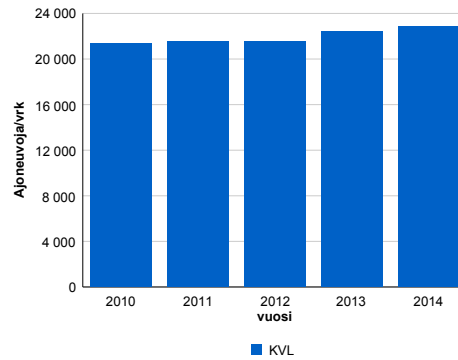
Liikenteen koostumus:

	11 HA-PA	12 KAIP	13 Linja-autot	14 KAPP	15 KATP	16 HA + PK	17 HA + AV		Kevyet ajoneuvot	Raskaat ajoneuvot
ARKILIIKENNE	91,9%	2,4%	0,6%	0,4%	2,2%	2,2%	0,4%	ARKILIIKENNE	94,4%	5,6%
KOKO VUOSI	92,6%	2,0%	0,5%	0,4%	1,9%	2,3%	0,4%	KOKO VUOSI	95,2%	4,8%

Kausivaihtelukertoimet

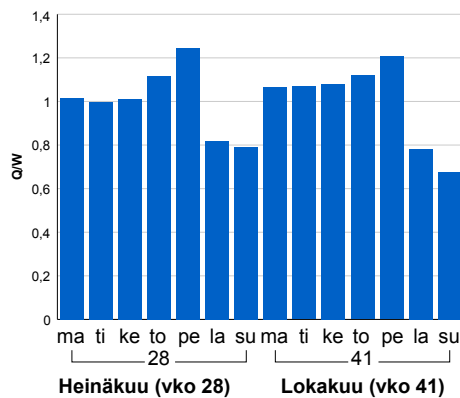


Liikenteen kehitys vv. 2014

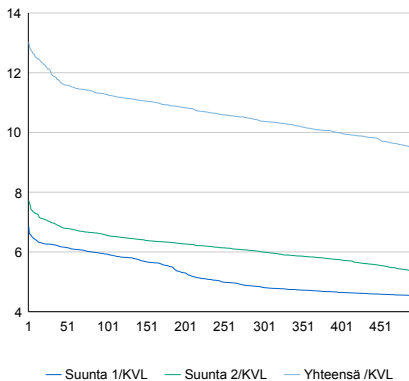


2010	2011	2012	2013	2014
21 382	21 570	21 529	22 415	22 861
3,0%	0,9%	-0,2%	4,1%	2,0%

Viiköpäivävaihtelut

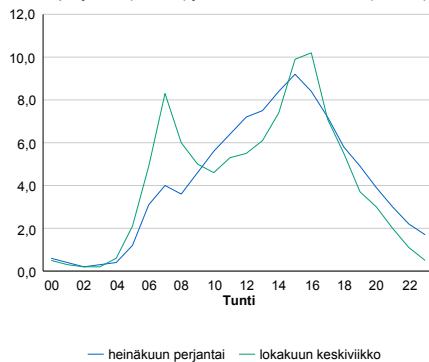


Tuntijärjestyskäyrä



Tuntivaihtelut

Heinäkuun perjantai (vko 28) ja lokakuun keskiviikko (vko 41).



h	q	q/KVL	h	qras	qras/KVL
1	2 978	13,0%	1	164	15,0%
30	2 734	12,0%	30	125	11,5%
100	2 578	11,3%	100	117	10,7%
300	2 373	10,4%	300	109	10,0%
500	2 162	9,5%	500	105	9,6%

8.04 LAM-kirja

731 Reijola (VT 6)

Perustettu 01.01.2008

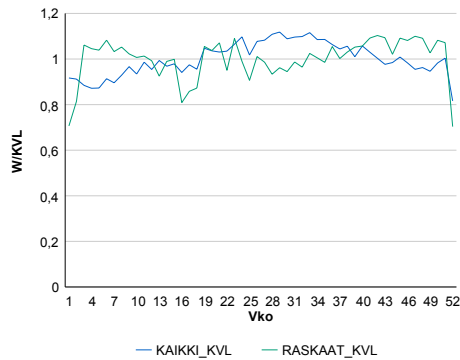
Vuoden 2014 liikennemäärät:

KVL	7 760	KVLras	510	Tieosa	348	Suunta1	Joensuu
KAVL	8 180	KAVLras	633	Etäisyys	1096	Suunta2	Kitee
KKVL	8 421	KKVLras	499	Kaistoja	2		

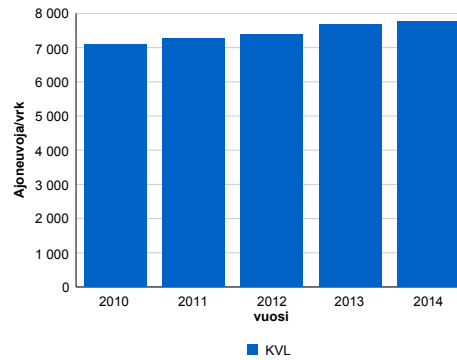
Liikenteen koostumus:

	11 HA-PA	12 KAIP	13 Linja-autot	14 KAPP	15 KATP	16 HA + PK	17 HA + AV		Kevyet ajoneuvot	Raskaat ajoneuvot
ARKILIIKENNE	89,3%	2,3%	0,3%	1,5%	3,6%	2,4%	0,5%		92,3%	7,7%
KOKO VUOSI	90,3%	2,0%	0,3%	1,3%	3,0%	2,6%	0,5%		93,4%	6,6%

Kausivaihtelukertoimet

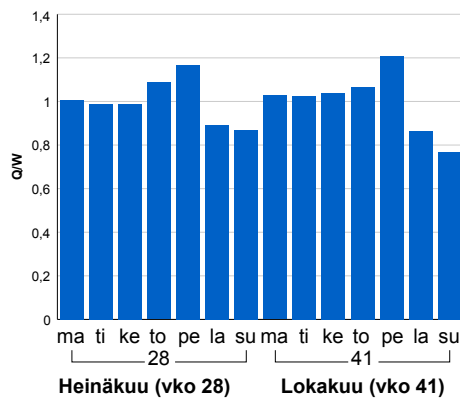


Liikenteen kehitys vv. 2014

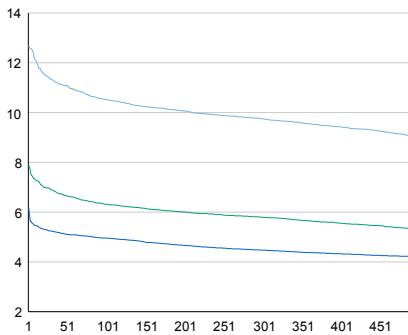


vuosi	2010	2011	2012	2013	2014
Ajoneuvoja/vrk	7 078	7 276	7 397	7 683	7 760
%	4,1%	2,8%	1,7%	3,9%	1,0%

Viikonpäivävaihtelut

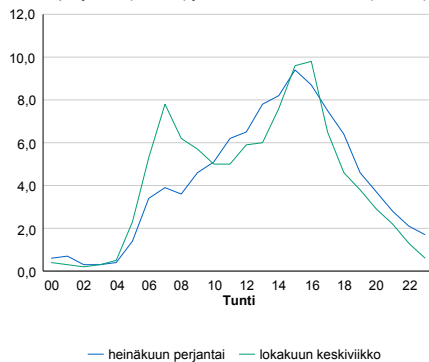


Tuntijärjestyskäyrä



Tuntivaihtelut

Heinäkuun perjantai (vko 28) ja lokakuun keskiviikko (vko 41).



h	q	q/KVL	h	qras	qras/KVL
1	985	12,7%	1	69	13,5%
30	879	11,3%	30	58	11,4%
100	817	10,5%	100	54	10,6%
300	757	9,8%	300	50	9,8%
500	702	9,0%	500	47	9,2%

8.04 LAM-kirja

732 KOUSA (VT 6)

Perustettu 01.10.2008

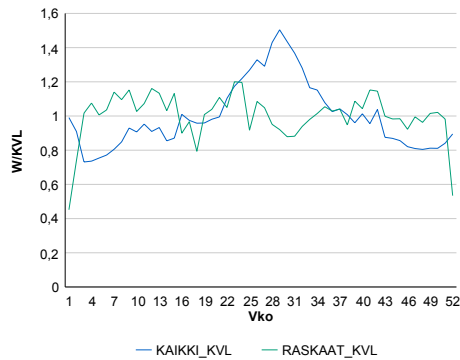
Vuoden 2014 liikennemäärät:

KVL	2 254	KVLras	322	Tieosa	334	Suunta1	Joensuu
KAVL	2 192	KAVLras	422	Etäisyys	6447	Suunta2	Imatra
KKVL	2 896	KKVLras	322	Kaistoja	2		

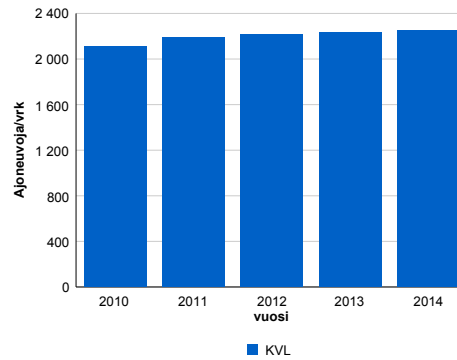
Liikenteen koostumus:

	11 HA-PA	12 KAIP	13 Linja-autot	14 KAPP	15 KATP	16 HA + PK	17 HA + AV		Kevyet ajoneuvot	Raskaat ajoneuvot
ARKILIIKENNE	77,6%	2,1%	0,7%	6,3%	10,2%	2,5%	0,6%	ARKILIIKENNE	80,7%	19,3%
KOKO VUOSI	82,3%	1,7%	0,7%	4,6%	7,3%	2,8%	0,6%	KOKO VUOSI	85,7%	14,3%

Kausivaihtelukertoimet

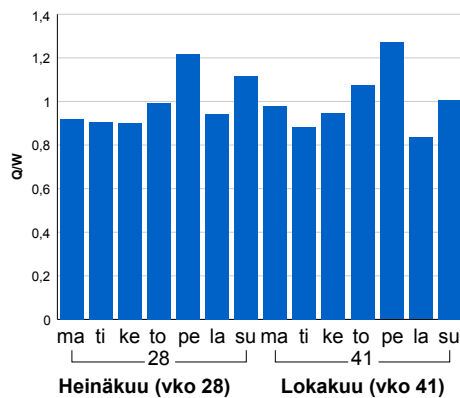


Liikenteen kehitys vv. 2014

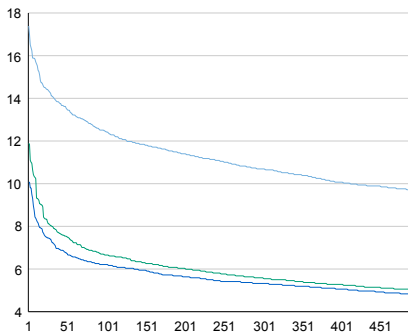


2010	2011	2012	2013	2014
2 111	2 191	2 218	2 233	2 254
3,4%	3,8%	1,2%	0,6%	0,9%

Viikonpäivävaihtelut

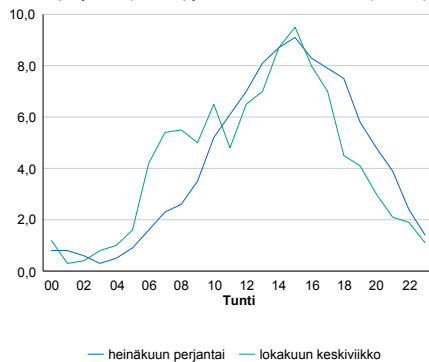


Tuntijärjestyskäyrä



Tuntivaihtelut

Heinäkuun perjantai (vko 28) ja lokakuun keskiviikko (vko 41).



h	q	q/KVL
1	392	17,4%
30	318	14,1%
100	280	12,4%
300	241	10,7%
500	218	9,7%

h	qras	qras/KVL
1	52	16,1%
30	39	12,1%
100	35	10,9%
300	32	9,9%
500	29	9,0%

8.04 LAM-kirja

733 JOENSUU 2 (VT 6)

Perustettu 01.10.2012

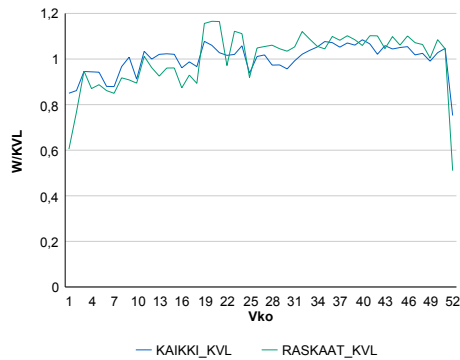
Vuoden 2014 liikennemäärät:

KVL	21 344	KVLras	1 164	Tieosa	350	Suunta1	Kajaani
KAVL	23 847	KAVLras	1 492	Etäisyys	2080	Suunta2	Kitee
KKVL	21 492	KKVLras	1 224	Kaistoja	4		

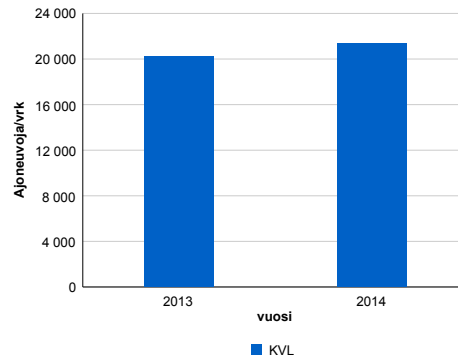
Liikenteen koostumus:

	11 HA-PA	12 KAIP	13 Linja-autot	14 KAPP	15 KATP	16 HA + PK	17 HA + AV		Kevyet ajoneuvot	Raskaat ajoneuvot
ARKILIIKENNE	90,3%	2,8%	0,5%	0,6%	2,4%	2,9%	0,6%	ARKILIIKENNE	93,7%	6,3%
KOKO VUOSI	91,1%	2,4%	0,5%	0,5%	2,0%	2,9%	0,5%	KOKO VUOSI	94,5%	5,5%

Kausivaihtelukertoimet

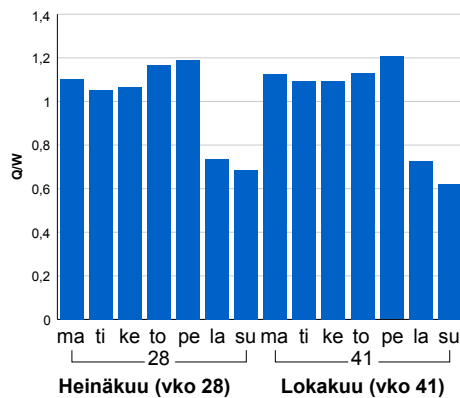


Liikenteen kehitys vv. 2014

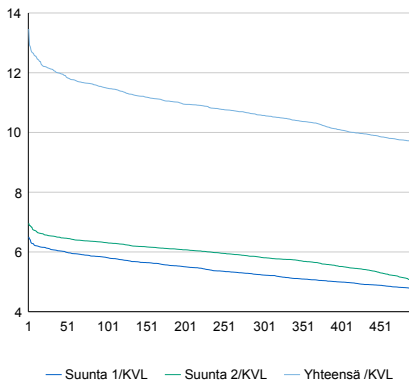


2013	2014
20 230	21 344
10,6%	5,5%

Viikönpäivävaihtelut

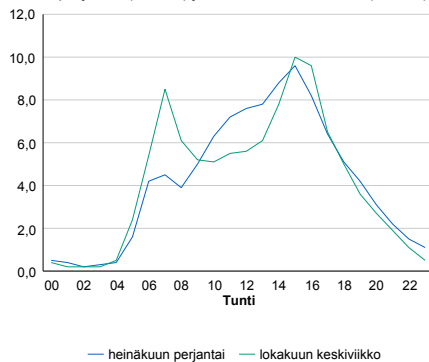


Tuntijärjestyskäyrä



Tuntivaihtelut

Heinäkuun perjantai (vko 28) ja lokakuun keskiviikko (vko 41).



h	q	q/KVL	h	qras	qras/KVL
1	2 874	13,5%	1	174	14,9%
30	2 587	12,1%	30	144	12,4%
100	2 453	11,5%	100	135	11,6%
300	2 256	10,6%	300	126	10,8%
500	2 065	9,7%	500	121	10,4%

8.04 LAM-kirja

801 LEPPÄVIRTA (VT 5)

Perustettu 01.01.1992

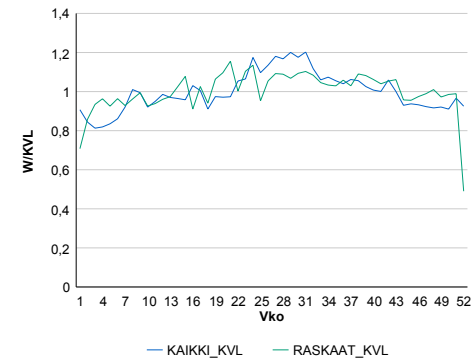
Vuoden 2014 liikennemäärät:

KVL	7 020	KVLras	732	Tieosa	151	Suunta1	Kuopio
KAVL	6 932	KAVLras	904	Etäisyys	5000	Suunta2	Varkaus
KKVL	7 937	KKVLras	777	Kaistoja	2		

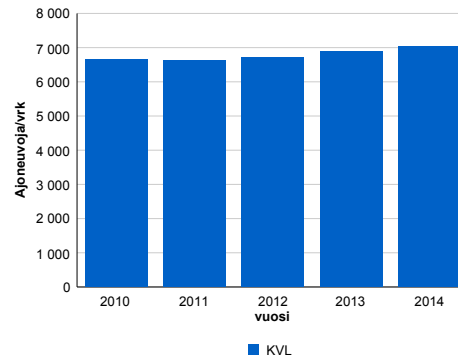
Liikenteen koostumus:

	11 HA-PA	12 KAIP	13 Linja-autot	14 KAPP	15 KATP	16 HA + PK	17 HA + AV		Kevyet ajoneuvot	Raskaat ajoneuvot
ARKILIIKENNE	83,1%	3,5%	0,6%	1,6%	7,3%	3,0%	0,8%	ARKILIIKENNE	87,0%	13,0%
KOKO VUOSI	85,6%	2,9%	0,7%	1,3%	5,6%	3,2%	0,7%	KOKO VUOSI	89,6%	10,4%

Kausivaihtelukertoimet

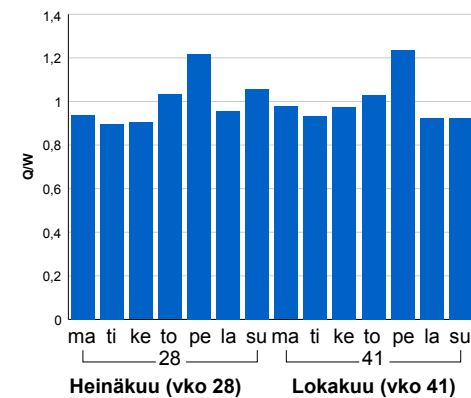


Liikenteen kehitys vv. 2014

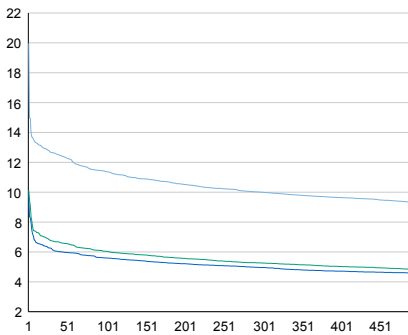


vuosi	2010	2011	2012	2013	2014
Ajoneuvoja/vrk	6 643	6 636	6 701	6 893	7 020
%	1,5%	-0,1%	1,0%	2,9%	1,8%

Viikonpäivävaihtelut

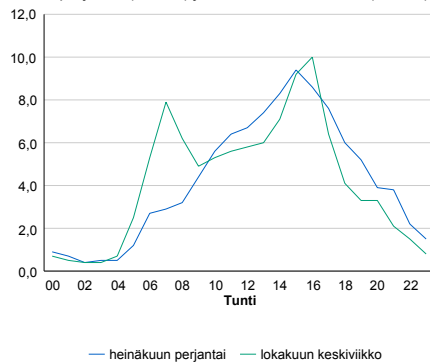


Tuntijärjestyskäyrä



Tuntivaihtelut

Heinäkuun perjantai (vko 28) ja lokakuun keskiviikko (vko 41).



h	q	q/KVL	h	qras	qras/KVL
1	1 402	20,0%	1	90	12,3%
30	888	12,6%	30	69	9,4%
100	799	11,4%	100	65	8,9%
300	702	10,0%	300	59	8,1%
500	652	9,3%	500	56	7,6%

8.04 LAM-kirja

803 SIILINJÄRVI (VT 5)

Perustettu 01.01.1992

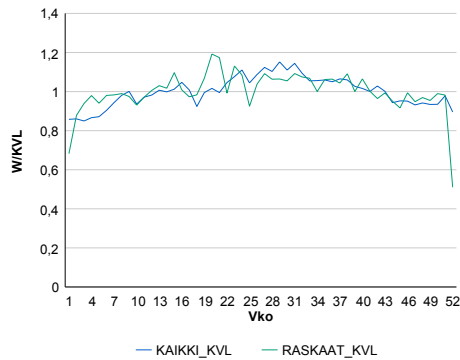
Vuoden 2014 liikennemäärät:

KVL	8 983	KVLras	788	Tieosa	206	Suunta1	lialmi
KAVL	9 123	KAVLras	968	Etäisyys	3500	Suunta2	Kuopio
KKVL	9 815	KKVLras	830	Kaistoja	2		

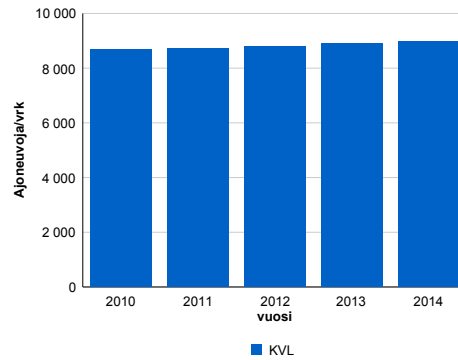
Liikenteen koostumus:

	11 HA-PA	12 KAIP	13 Linja-autot	14 KAPP	15 KATP	16 HA + PK	17 HA + AV		Kevyet ajoneuvot	Raskaat ajoneuvot
ARKILIIKENNE	85,6%	3,0%	0,7%	1,1%	5,9%	3,1%	0,7%	ARKILIIKENNE	89,4%	10,6%
KOKO VUOSI	87,2%	2,6%	0,7%	0,9%	4,7%	3,3%	0,7%	KOKO VUOSI	91,2%	8,8%

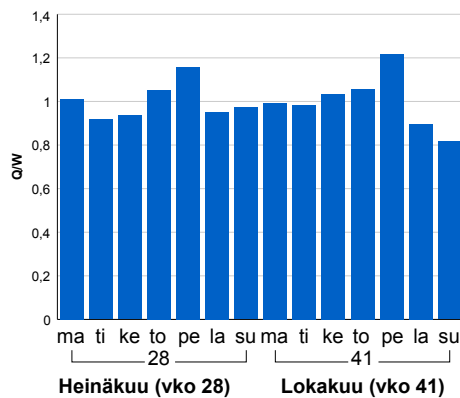
Kausivaihtelukertoimet



Liikenteen kehitys vv. 2014

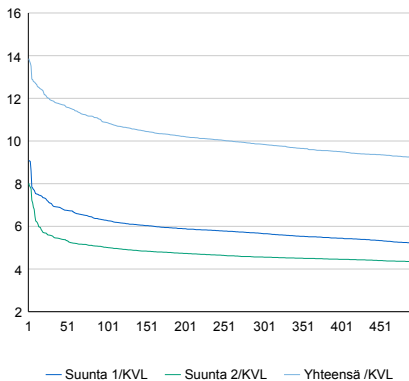


Viikonpäivävaihtelut



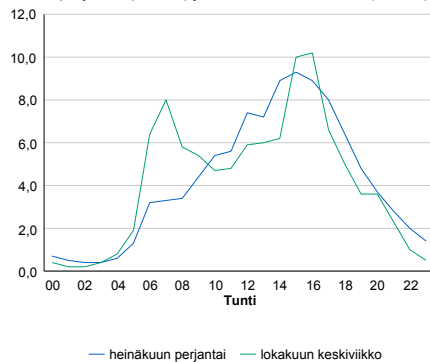
2010	2011	2012	2013	2014
8 674	8 736	8 793	8 912	8 983
-0,4%	0,7%	0,7%	1,4%	0,8%

Tuntijärjestyskäyrä



Tuntivaihtelut

Heinäkuun perjantai (vko 28) ja lokakuun keskiviikko (vko 41).



h	q	q/KVL	h	qras	qras/KVL
1	1 245	13,9%	1	97	12,3%
30	1 069	11,9%	30	82	10,4%
100	977	10,9%	100	76	9,6%
300	885	9,9%	300	69	8,8%
500	828	9,2%	500	65	8,2%

8.04 LAM-kirja

804 TUUSNIEMI (VT 9)

Perustettu 01.01.1992

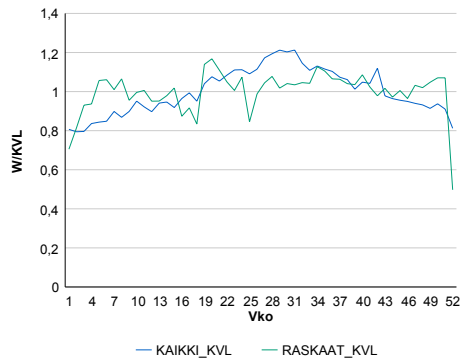
Vuoden 2014 liikennemäärät:

KVL	2 563	KVLras	239	Tieosa	333	Suunta1	Joensuu
KAVL	2 503	KAVLras	300	Etäisyys	5100	Suunta2	Kuopio
KKVL	2 939	KKVLras	246	Kaistoja	2		

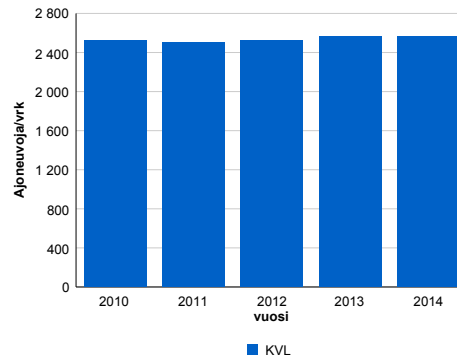
Liikenteen koostumus:

	11 HA-PA	12 KAIP	13 Linja-autot	14 KAPP	15 KATP	16 HA + PK	17 HA + AV		Kevyet ajoneuvot	Raskaat ajoneuvot
ARKILIIKENNE	84,5%	3,0%	1,2%	1,3%	6,5%	3,0%	0,5%	ARKILIIKENNE	88,0%	12,0%
KOKO VUOSI	86,6%	2,4%	1,1%	0,9%	4,9%	3,5%	0,5%	KOKO VUOSI	90,7%	9,3%

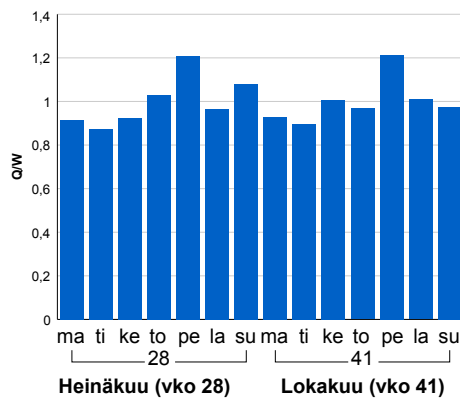
Kausivaihtelukertoimet



Liikenteen kehitys vv. 2014

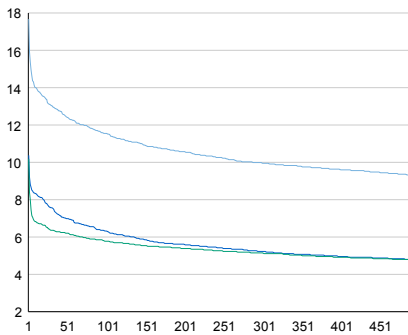


Viikonpäivävaihtelut



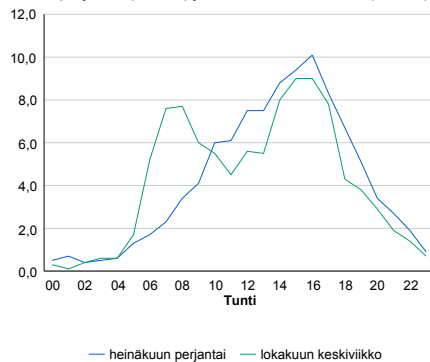
2010	2011	2012	2013	2014
2 521	2 505	2 520	2 563	2 563
5,0%	-0,6%	0,6%	1,7%	0,0%

Tuntijärjestyskäyrä



Tuntivaihtelut

Heinäkuun perjantai (vko 28) ja lokakuun keskiviikko (vko 41).



h	q	q/KVL	h	qras	qras/KVL
1	453	17,7%	1	34	14,2%
30	334	13,0%	30	27	11,3%
100	296	11,5%	100	24	10,0%
300	255	9,9%	300	22	9,2%
500	238	9,3%	500	20	8,4%

8.04 LAM-kirja

805 RAUTAVAARA (KT 75)

Perustettu 01.01.1992

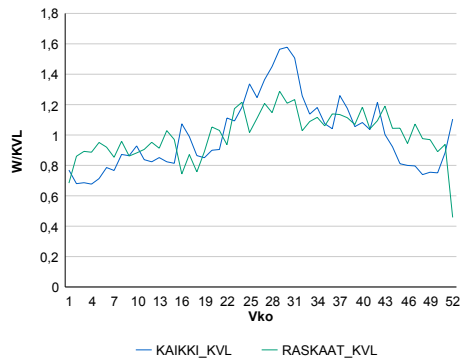
Vuoden 2014 liikennemäärät:

KVL	995	KVLras	125	Tieosa	13	Suunta1	Nurmes
KAVL	880	KAVLras	156	Etäisyys	6500	Suunta2	Kuopio
KKVL	1302	KKVLras	142	Kaistoja	2		

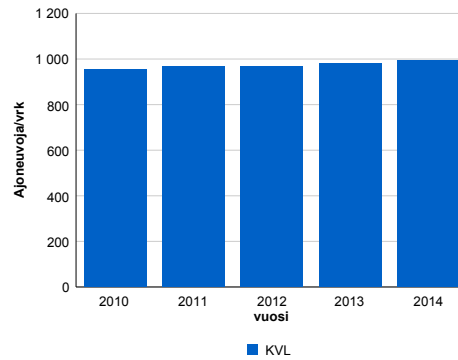
Liikenteen koostumus:

	11 HA-PA	12 KAIP	13 Linja-autot	14 KAPP	15 KATP	16 HA + PK	17 HA + AV		Kevyet ajoneuvot	Raskaat ajoneuvot
ARKILIIKENNE	77,5%	4,5%	1,0%	2,3%	9,9%	3,8%	1,1%	ARKILIIKENNE	82,3%	17,7%
KOKO VUOSI	82,5%	3,4%	0,9%	1,5%	6,7%	4,0%	1,0%	KOKO VUOSI	87,5%	12,5%

Kausivaihtelukertoimet

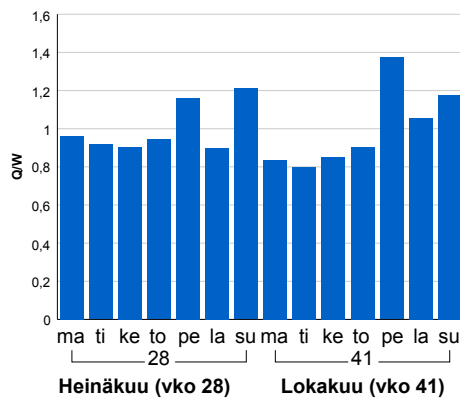


Liikenteen kehitys vv. 2014

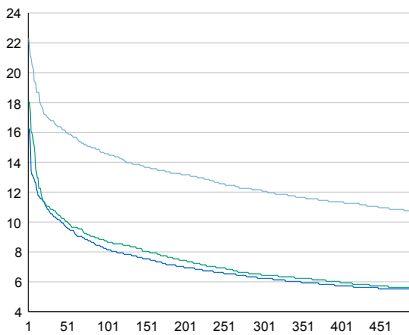


Vuosi	2010	2011	2012	2013	2014
Ajoneuvoja/vrk	953	968	967	980	995
%	0,7%	1,5%	-0,1%	1,4%	1,5%

Viikonpäivävaihtelut

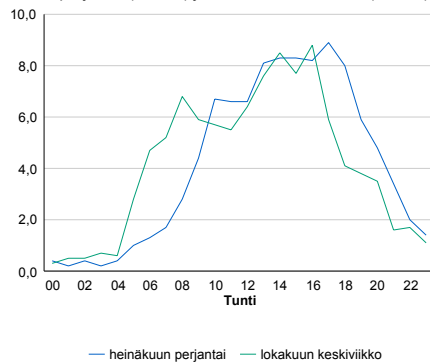


Tuntijärjestyskäyrä



Tuntivaihtelut

Heinäkuun perjantai (vko 28) ja lokakuun keskiviikko (vko 41).



h	q	q/KVL	h	qras	qras/KVL
1	222	22,3%	1	23	18,4%
30	167	16,8%	30	18	14,4%
100	145	14,6%	100	15	12,0%
300	120	12,1%	300	13	10,4%
500	106	10,7%	500	12	9,6%

8.04 LAM-kirja

806 PIELAVESI (KT 77)

Perustettu 01.01.1991

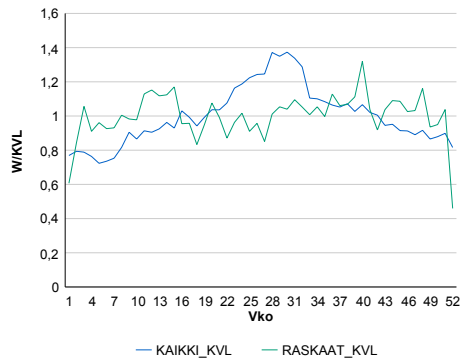
Vuoden 2014 liikennemäärät:

KVL	2 260	KVLras	216	Tieosa	24	Suunta1	Siiinjärvi
KAVL	2 298	KAVLras	276	Etäisyys	2183	Suunta2	Viitasaari
KKVL	2 788	KKVLras	215	Kaistoja	2		

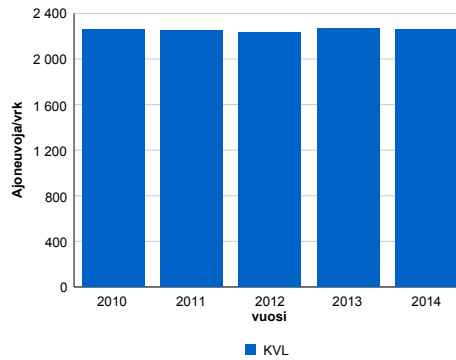
Liikenteen koostumus:

	11 HA-PA	12 KAIP	13 Linja-autot	14 KAPP	15 KATP	16 HA + PK	17 HA + AV		Kevyet ajoneuvot	Raskaat ajoneuvot
ARKILIIKENNE	84,5%	3,1%	0,8%	0,8%	7,4%	2,9%	0,5%	ARKILIIKENNE	88,0%	12,0%
KOKO VUOSI	86,6%	2,5%	0,7%	0,6%	5,7%	3,3%	0,6%	KOKO VUOSI	90,4%	9,6%

Kausivaihtelukertoimet

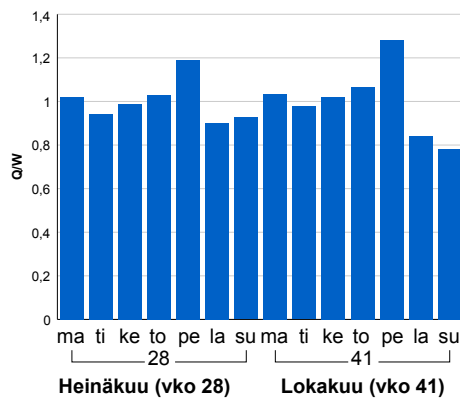


Liikenteen kehitys vv. 2014

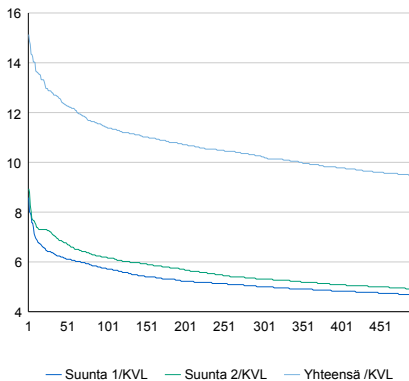


2010	2011	2012	2013	2014
2 257	2 248	2 229	2 271	2 260
2,1%	-0,4%	-0,8%	1,9%	-0,5%

Viikonpäivävaihtelut

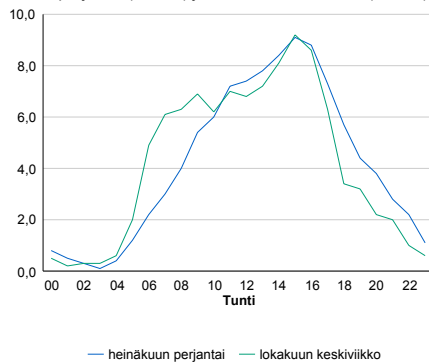


Tuntijärjestyskäyrä



Tuntivaihtelut

Heinäkuun perjantai (vko 28) ja lokakuun keskiviikko (vko 41).



h	q	q/KVL	h	qras	qras/KVL
1	342	15,1%	1	36	16,7%
30	290	12,8%	30	29	13,4%
100	258	11,4%	100	26	12,0%
300	231	10,2%	300	23	10,6%
500	214	9,5%	500	21	9,7%

8.04 LAM-kirja

807 KIURUVESI (VT 27)

Perustettu 01.01.1992

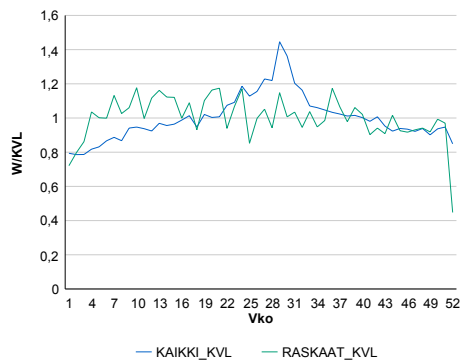
Vuoden 2014 liikennemäärät:

KVL	1 508	KVLras	168	Tieosa	21	Suunta1	Iisalmi
KAVL	1 506	KAVLras	213	Etäisyys	1757	Suunta2	Haapajärvi
KKVL	1 780	KKVLras	169	Kaistoja	2		

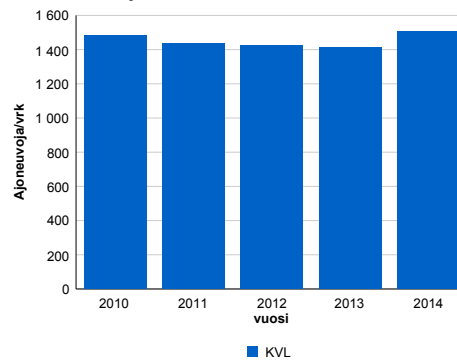
Liikenteen koostumus:

	11 HA-PA	12 KAIP	13 Linja-autot	14 KAPP	15 KATP	16 HA + PK	17 HA + AV		Kevyet ajoneuvot	Raskaat ajoneuvot
ARKILIIKENNE	82,2%	3,7%	0,8%	1,3%	8,4%	2,9%	0,8%	ARKILIIKENNE	85,9%	14,1%
KOKO VUOSI	84,9%	3,1%	0,7%	0,9%	6,4%	3,2%	0,8%	KOKO VUOSI	88,9%	11,1%

Kausivaihtelukertoimet

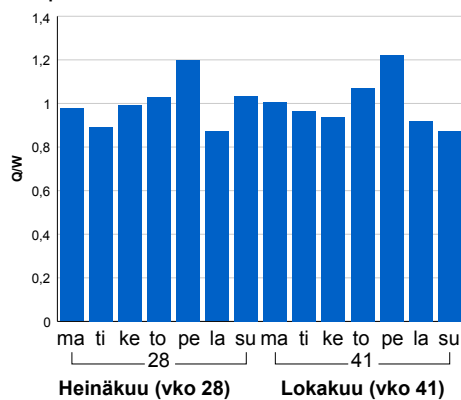


Liikenteen kehitys vv. 2014

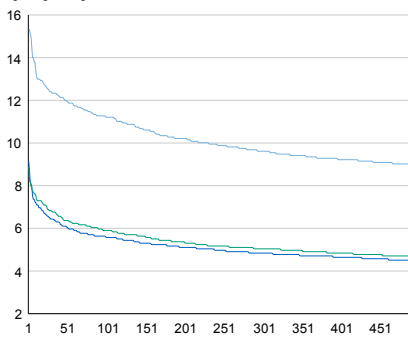


2010	2011	2012	2013	2014
1 483	1 436	1 423	1 414	1 508
-0,1%	-3,2%	-0,9%	-0,7%	6,6%

Viikonpäivävaihtelut

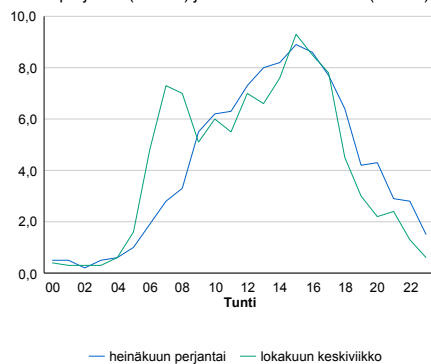


Tuntijärjestyskäyrä



Tuntivaihtelut

Heinäkuun perjantai (vko 28) ja lokakuun keskiviikko (vko 41).



h	q	q/KVL	h	qras	qras/KVL
1	231	15,3%	1	30	17,9%
30	187	12,4%	30	23	13,7%
100	169	11,2%	100	20	11,9%
300	145	9,6%	300	18	10,7%
500	135	9,0%	500	16	9,5%

8.04 LAM-kirja

821 SUONENJOKI (VT 9)

Perustettu 01.01.1992

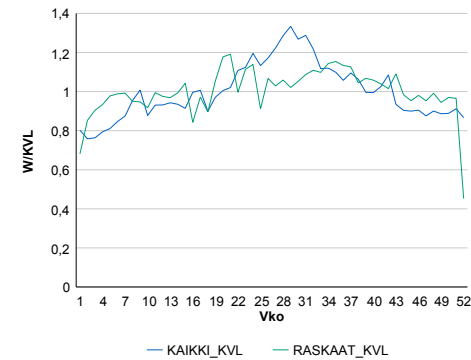
Vuoden 2014 liikennemäärät:

KVL	5 251	KVLras	449	Tieosa	323	Suunta1	Kuopio
KAVL	5 121	KAVLras	573	Etäisyys	4500	Suunta2	Jyväskylä
KKVL	6 294	KKVLras	480	Kaistoja	2		

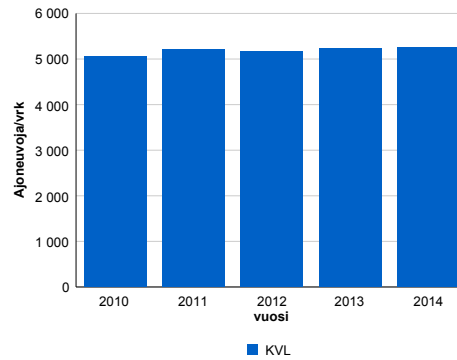
Liikenteen koostumus:

	11 HA-PA	12 KAIP	13 Linja-autot	14 KAPP	15 KATP	16 HA + PK	17 HA + AV		Kevyet ajoneuvot	Raskaat ajoneuvot
ARKILIIKENNE	85,9%	2,8%	0,7%	1,2%	6,5%	2,4%	0,5%	ARKILIIKENNE	88,8%	11,2%
KOKO VUOSI	88,1%	2,2%	0,7%	0,8%	4,8%	2,8%	0,5%	KOKO VUOSI	91,5%	8,5%

Kausivaihtelukertoimet

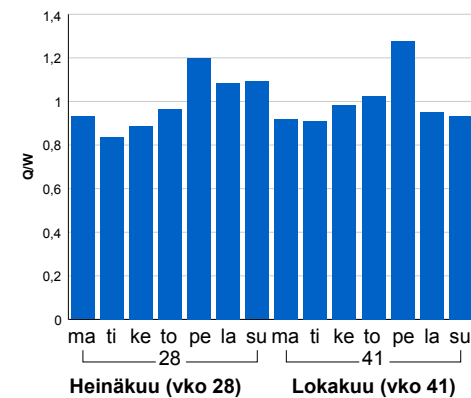


Liikenteen kehitys vv. 2014

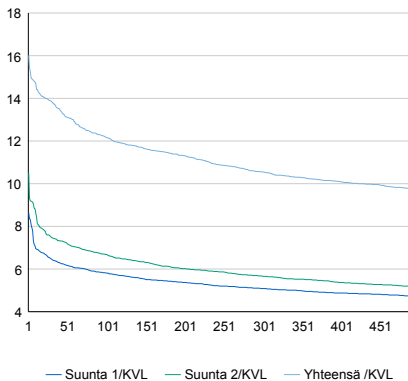


vuosi	2010	2011	2012	2013	2014
Ajoneuvoja/vrk	5 060	5 214	5 159	5 241	5 251
%	1,6%	3,1%	-1,1%	1,6%	0,2%

Viikonpäivävaihtelut

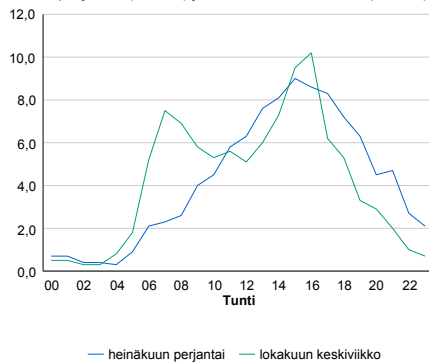


Tuntijärjestyskäyrä



Tuntivaihtelut

Heinäkuun perjantai (vko 28) ja lokakuun keskiviikko (vko 41).



h	q	q/KVL	h	qras	qras/KVL
1	841	16,0%	1	55	12,2%
30	728	13,9%	30	46	10,2%
100	640	12,2%	100	43	9,6%
300	554	10,6%	300	39	8,7%
500	512	9,8%	500	37	8,2%

8.04 LAM-kirja

822 VIEREMÄ (KT 88)

Perustettu 01.01.1992

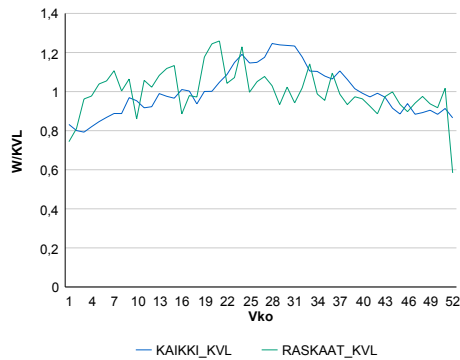
Vuoden 2014 liikennemäärät:

KVL	1 753	KVLras	232	Tieosa	28	Suunta1	lisalmi
KAVL	1 736	KAVLras	287	Etäisyys	6760	Suunta2	Oulu
KKVL	2 054	KKVLras	240	Kaistoja	2		

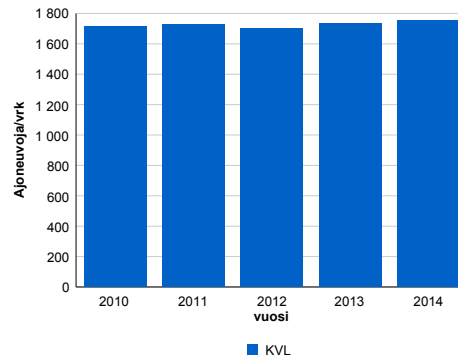
Liikenteen koostumus:

	11 HA-PA	12 KAIP	13 Linja-autot	14 KAPP	15 KATP	16 HA + PK	17 HA + AV		Kevyet ajoneuvot	Raskaat ajoneuvot
ARKILIIKENNE	79,6%	3,3%	1,3%	2,1%	9,9%	3,1%	0,7%		83,5%	16,5%
KOKO VUOSI	82,5%	2,8%	1,2%	1,8%	7,6%	3,5%	0,8%		86,7%	13,3%

Kausivaihtelukertoimet

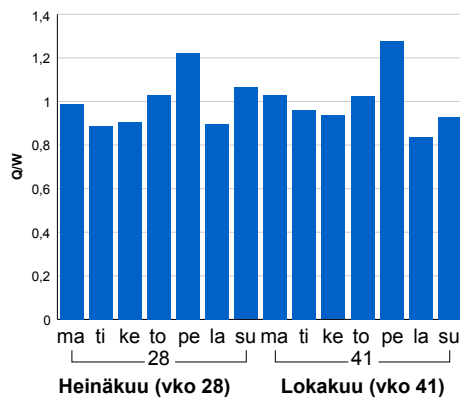


Liikenteen kehitys vv. 2014

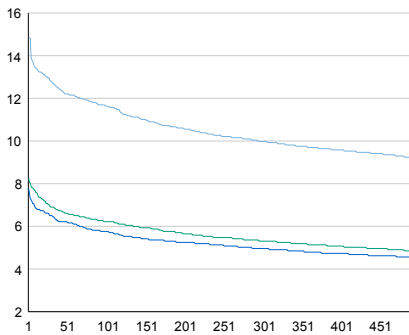


2010	2011	2012	2013	2014
1 717	1 729	1 699	1 734	1 753
3,5%	0,7%	-1,7%	2,0%	1,1%

Viikonpäivävaihtelut

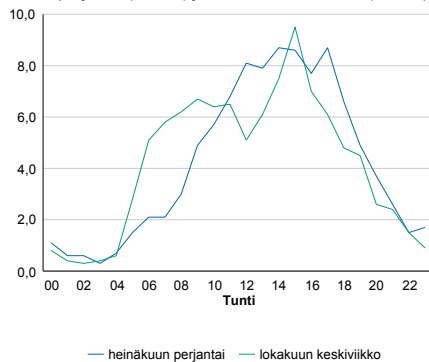


Tuntijärjestyskäyrä



Tuntivaihtelut

Heinäkuun perjantai (vko 28) ja lokakuun keskiviikko (vko 41).



h	q	q/KVL	h	qras	qras/KVL
1	260	14,8%	1	41	17,7%
30	224	12,8%	30	29	12,5%
100	204	11,6%	100	27	11,6%
300	175	10,0%	300	23	9,9%
500	161	9,2%	500	22	9,5%

8.04 LAM-kirja

824 NILSIÄ (KT 75)

Perustettu 18.11.1993

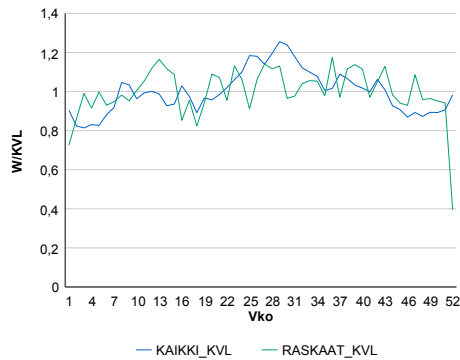
Vuoden 2014 liikennemäärät:

KVL	3 437	KVLras	220	Tieosa	6	Suunta1	Nilsjä
KAVL	3 388	KAVLras	284	Etäisyys	3000	Suunta2	Siilinjärvi
KKVL	3 919	KKVLras	229	Kaistoja	2		

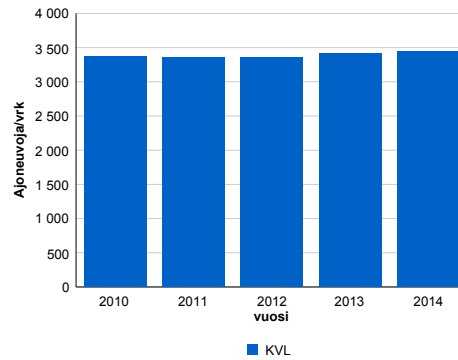
Liikenteen koostumus:

	11 HA-PA	12 KAIP	13 Linja-autot	14 KAPP	15 KATP	16 HA + PK	17 HA + AV		Kevyet ajoneuvot	Raskaat ajoneuvot
ARKILIIKENNE	88,5%	2,6%	0,8%	0,7%	4,2%	2,7%	0,4%	ARKILIIKENNE	91,6%	8,4%
KOKO VUOSI	90,1%	2,0%	0,7%	0,6%	3,1%	3,1%	0,4%	KOKO VUOSI	93,6%	6,4%

Kausivaihtelukertoimet

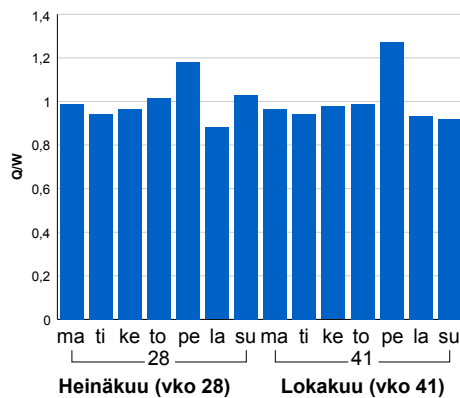


Liikenteen kehitys vv. 2014

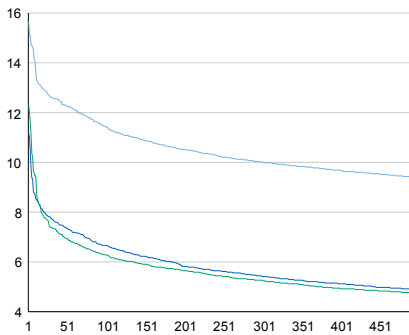


2010	2011	2012	2013	2014
3 369	3 354	3 358	3 416	3 437
0,3%	-0,4%	0,1%	1,7%	0,6%

Viikonpäivävaihtelut

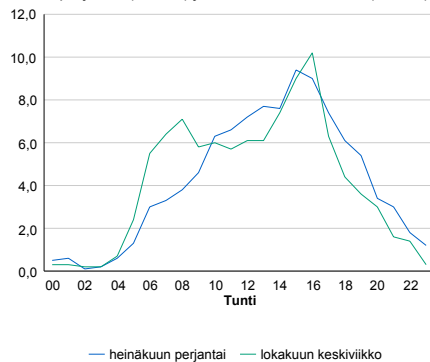


Tuntijärjestyskäyrä



Tuntivaihtelut

Heinäkuun perjantai (vko 28) ja lokakuun keskiviikko (vko 41).



h	q	q/KVL	h	qras	qras/KVL
1	538	15,7%	1	32	14,5%
30	433	12,6%	30	28	12,7%
100	393	11,4%	100	25	11,4%
300	344	10,0%	300	23	10,5%
500	323	9,4%	500	21	9,5%

8.04 LAM-kirja

825 HILTULANLAHTI (VT 5)

Perustettu 26.09.1995

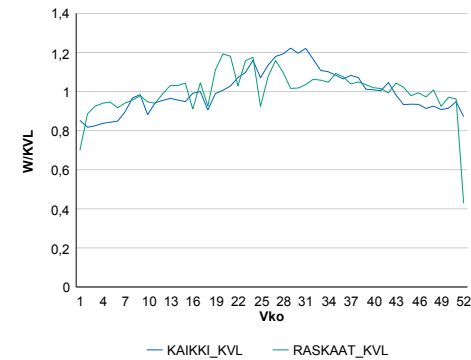
Vuoden 2014 liikennemäärät:

KVL	15 168	KVLras	1 126	Tieosa	158	Suunta1	Kuopio
KAVL	15 355	KAVLras	1 449	Etäisyys	1170	Suunta2	Varkaus
KKVL	17 411	KKVLras	1 199	Kaistoja	4		

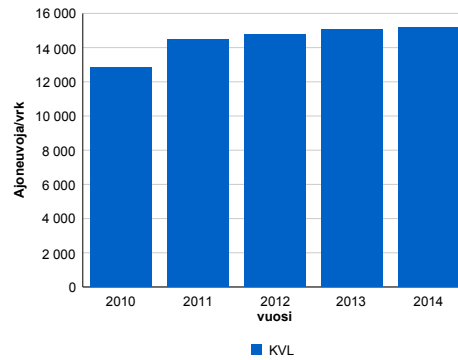
Liikenteen koostumus:

	11 HA-PA	12 KAIP	13 Linja-autot	14 KAPP	15 KATP	16 HA + PK	17 HA + AV		Kevyet ajoneuvot	Raskaat ajoneuvot
ARKILIIKENNE	88,2%	2,8%	0,5%	1,2%	5,0%	2,1%	0,3%		90,6%	9,4%
KOKO VUOSI	89,8%	2,2%	0,5%	0,9%	3,8%	2,4%	0,3%		92,6%	7,4%

Kausivaihtelukertoimet

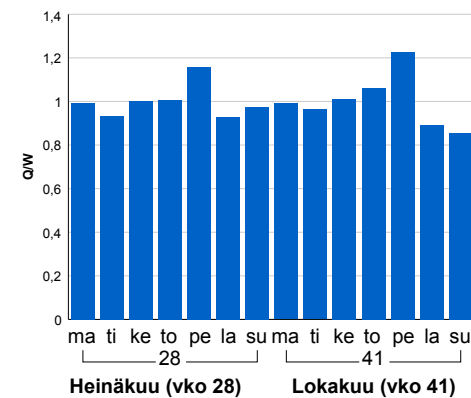


Liikenteen kehitys vv. 2014

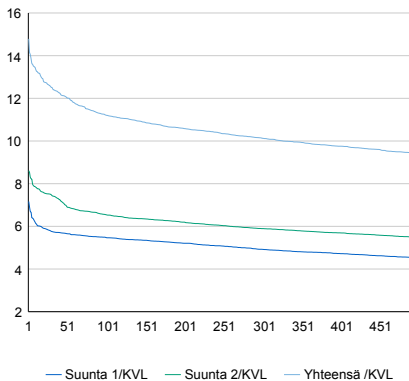


2010	2011	2012	2013	2014
12 834	14 448	14 795	15 053	15 168
-8,1%	12,6%	2,4%	1,7%	0,8%

Viikonpäivävaihtelut

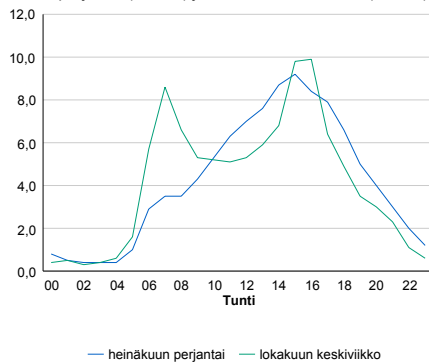


Tuntijärjestyskäyrä



Tuntivaihtelut

Heinäkuun perjantai (vko 28) ja lokakuun keskiviikko (vko 41).



h	q	q/KVL	h	qras	qras/KVL
1	2 243	14,8%	1	138	12,3%
30	1 898	12,5%	30	114	10,1%
100	1 700	11,2%	100	105	9,3%
300	1 536	10,1%	300	97	8,6%
500	1 430	9,4%	500	92	8,2%

8.04 LAM-kirja

826 IISALMI (VT 5)

Perustettu 03.08.1999

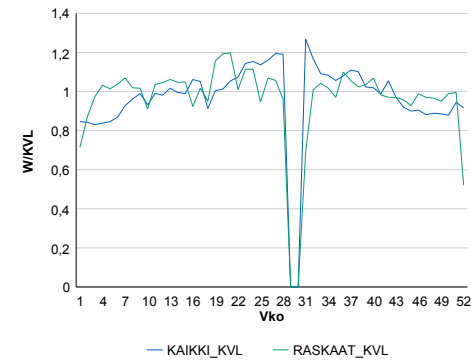
Vuoden 2014 liikennemäärät:

KVL	6 494	KVLras	703	Tieosa	217	Suunta1	Kajaani
KAVL	6 553	KAVLras	894	Etäisyys	4750	Suunta2	Kuopio
KKVL	7 422	KKVLras	710	Kaistoja	2		

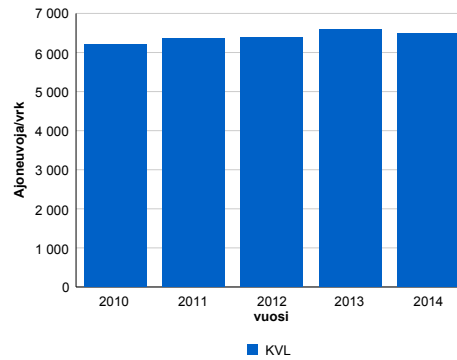
Liikenteen koostumus:

	11 HA-PA	12 KAIP	13 Linja-autot	14 KAPP	15 KATP	16 HA + PK	17 HA + AV		Kevyet ajoneuvot	Raskaat ajoneuvot
ARKILIIKENNE	82,4%	3,9%	0,3%	1,4%	8,0%	3,3%	0,7%	ARKILIIKENNE	86,4%	13,6%
KOKO VUOSI	84,9%	3,1%	0,4%	1,1%	6,2%	3,6%	0,7%	KOKO VUOSI	89,2%	10,8%

Kausivaihtelukertoimet

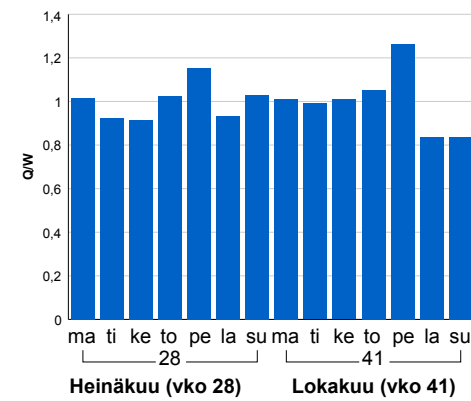


Liikenteen kehitys vv. 2014

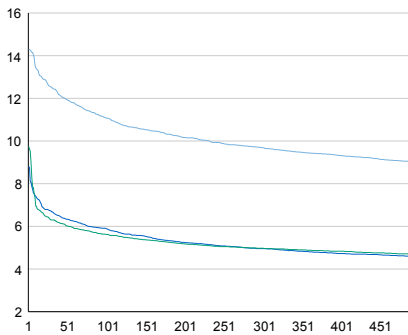


2010	2011	2012	2013	2014
6 204	6 357	6 389	6 592	6 494
4,0%	2,5%	0,5%	3,2%	-1,5%

Viikonpäivävaihtelut

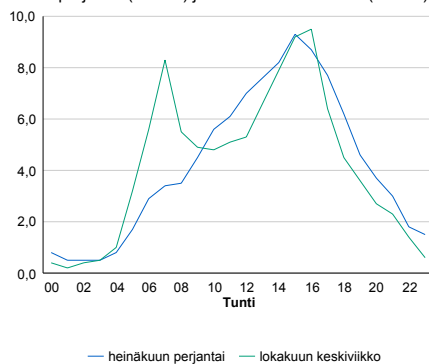


Tuntijärjestyskäyrä



Tuntivaihtelut

Heinäkuun perjantai (vko 28) ja lokakuun keskiviikko (vko 41).



— Suunta 1/KVL — Suunta 2/KVL — Yhteensä /KVL

h	q	q/KVL
1	929	14,3%
30	814	12,5%
100	719	11,1%
300	629	9,7%
500	585	9,0%

h	qras	qras/KVL
1	90	12,8%
30	77	11,0%
100	70	10,0%
300	64	9,1%
500	61	8,7%

8.04 LAM-kirja

827 JÄNNEVIRTA (VT 9)

Perustettu 16.10.2000

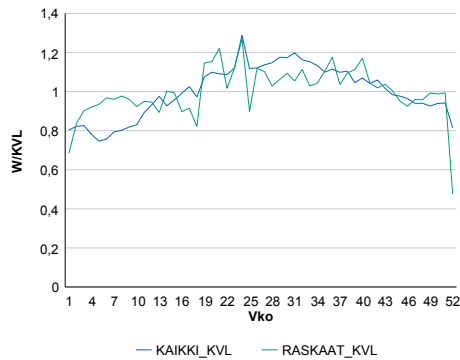
Vuoden 2014 liikennemäärät:

KVL	7 125	KVLras	418	Tieosa	329	Suunta1	Joensuu
KAVL	7 326	KAVLras	533	Etäisyys	3786	Suunta2	Kuopio
KKVL	8 223	KKVLras	449	Kaistoja	2		

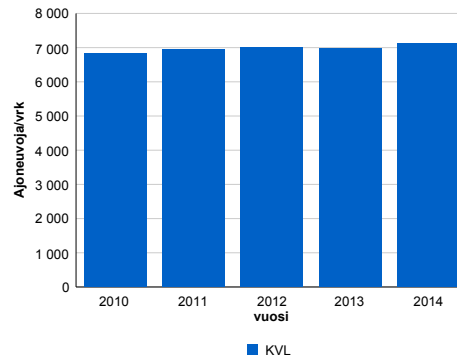
Liikenteen koostumus:

	11 HA-PA	12 KAIP	13 Linja-autot	14 KAPP	15 KATP	16 HA + PK	17 HA + AV		Kevyet ajoneuvot	Raskaat ajoneuvot
ARKILIIKENNE	89,2%	2,3%	0,7%	0,6%	3,7%	3,1%	0,5%	ARKILIIKENNE	92,7%	7,3%
KOKO VUOSI	90,2%	1,9%	0,7%	0,4%	2,9%	3,4%	0,5%	KOKO VUOSI	94,1%	5,9%

Kausivaihtelukertoimet

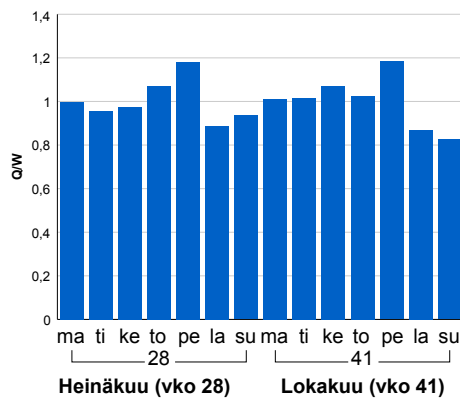


Liikenteen kehitys vv. 2014

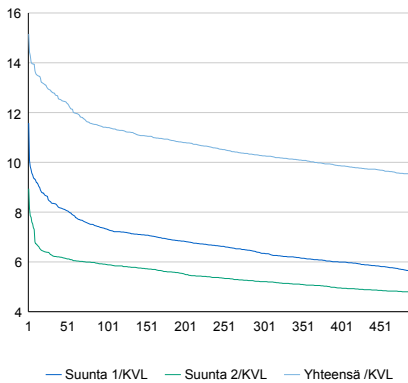


vuosi	2010	2011	2012	2013	2014
Ajoneuvoja/vrk	6 826	6 943	7 000	6 965	7 125
%	3,4%	1,7%	0,8%	-0,5%	2,3%

Viikonpäivävaihtelut

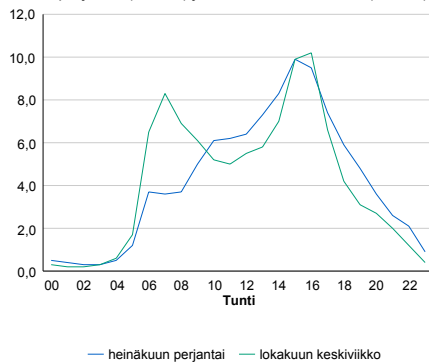


Tuntijärjestyskäyrä



Tuntivaihtelut

Heinäkuun perjantai (vko 28) ja lokakuun keskiviikko (vko 41).



h	q	q/KVL	h	qras	qras/KVL
1	1 080	15,2%	1	59	14,1%
30	914	12,8%	30	48	11,5%
100	813	11,4%	100	44	10,5%
300	731	10,3%	300	40	9,6%
500	676	9,5%	500	38	9,1%

8.04 LAM-kirja

828 RAHUSEN LAMPI (VT 5)

Perustettu 15.11.2002

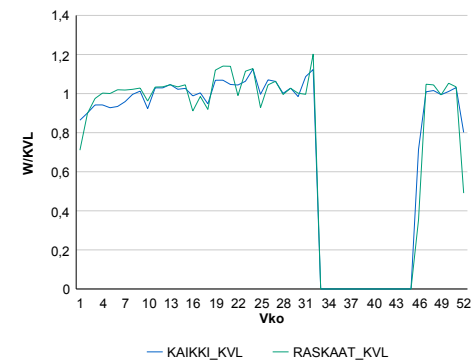
Vuoden 2014 liikennemäärät:

KVL	30 356	KVLras	1 651	Tieosa	201	Suunta1	Siilinjärvi
KAVL	33 056	KAVLras	2 141	Etäisyys	2216	Suunta2	Kuopio
KKVL	31 739	KKVLras	1 698	Kaistoja	4		

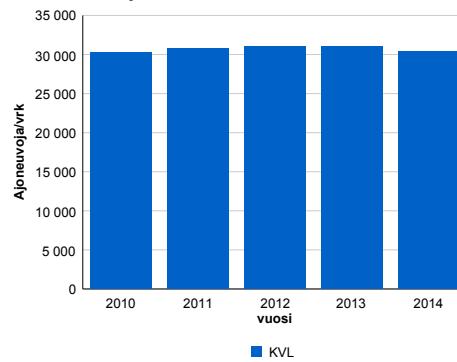
Liikenteen koostumus:

	11 HA-PA	12 KAIP	13 Linja-autot	14 KAPP	15 KATP	16 HA + PK	17 HA + AV		Kevyet ajoneuvot	Raskaat ajoneuvot
ARKILIIKENNE	91,6%	2,5%	0,7%	0,6%	2,6%	1,7%	0,3%		93,5%	6,5%
KOKO VUOSI	92,4%	2,1%	0,7%	0,5%	2,2%	1,9%	0,3%		94,6%	5,4%

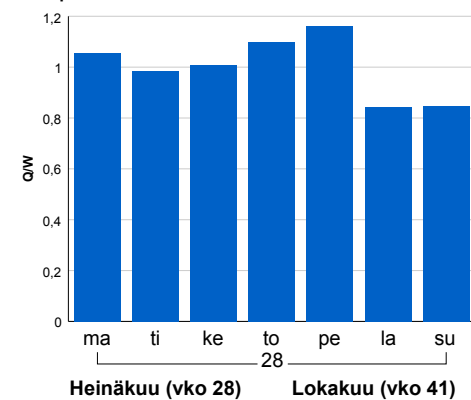
Kausivaihtelukertoimet



Liikenteen kehitys vv. 2014

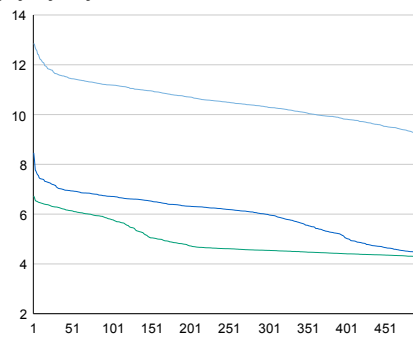


Viikonpäivävaihtelut



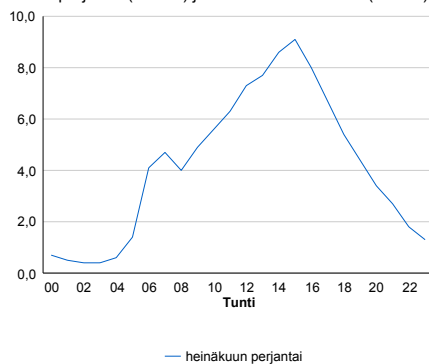
2010	2011	2012	2013	2014
30 312	30 774	31 059	31 047	30 356
1,9%	1,5%	0,9%	0,0%	-2,2%

Tuntijärjestyskäyrä



Tuntivaihtelut

Heinäkuun perjantai (vko 28) ja lokakuun keskiviikko (vko 41).



h	q	q/KVL	h	qras	qras/KVL
1	3 902	12,9%	1	217	13,1%
30	3 533	11,6%	30	166	10,1%
100	3 396	11,2%	100	156	9,4%
300	3 129	10,3%	300	147	8,9%
500	2 788	9,2%	500	140	8,5%

8.04 LAM-kirja

832 LEVÄNEN (VT 5)

Perustettu 01.10.2005

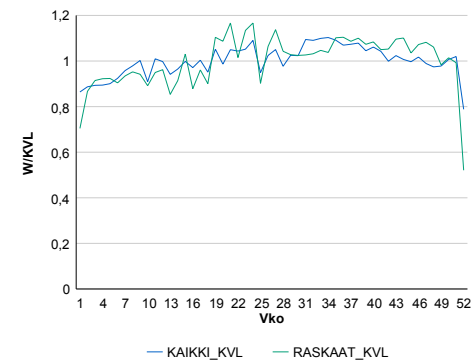
Vuoden 2014 liikennemäärät:

KVL	35 681	KVLras	1 914	Tieosa	159	Suunta1	Kuopio
KAVL	38 684	KAVLras	2 482	Etäisyys	3490	Suunta2	Leppävirta
KKVL	37 418	KKVLras	2 008	Kaistoja	4		

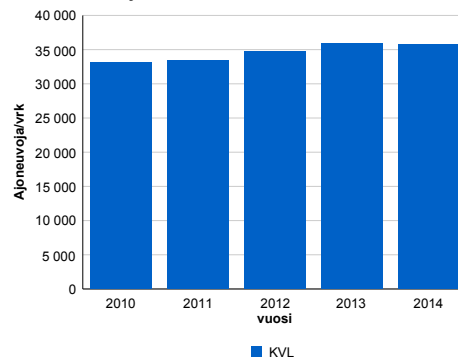
Liikenteen koostumus:

	11 HA-PA	12 KAIP	13 Linja-autot	14 KAPP	15 KATP	16 HA + PK	17 HA + AV		Kevyet ajoneuvot	Raskaat ajoneuvot
ARKILIIKENNE	91,4%	3,1%	0,5%	0,5%	2,3%	1,8%	0,4%		93,6%	6,4%
KOKO VUOSI	92,4%	2,6%	0,4%	0,4%	1,9%	1,9%	0,3%		94,6%	5,4%

Kausivaihtelukertoimet

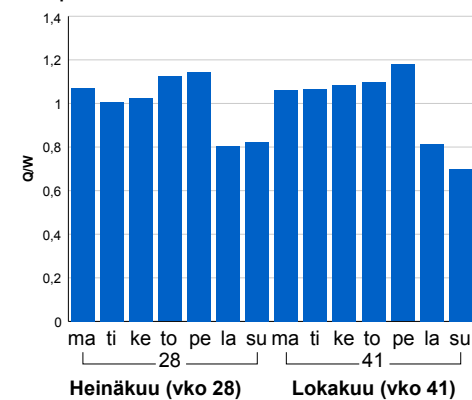


Liikenteen kehitys vv. 2014

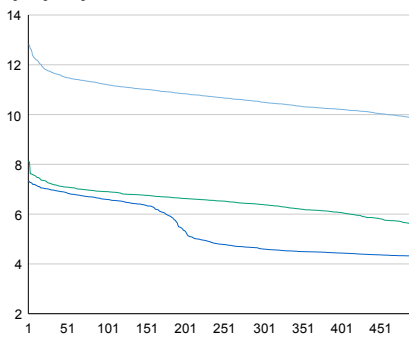


vuosi	2010	2011	2012	2013	2014
Ajoneuvoja/vrk	33 077	33 424	34 761	35 835	35 681
%	3,8%	1,0%	4,0%	3,1%	-0,4%

Viikonpäivävaihtelut

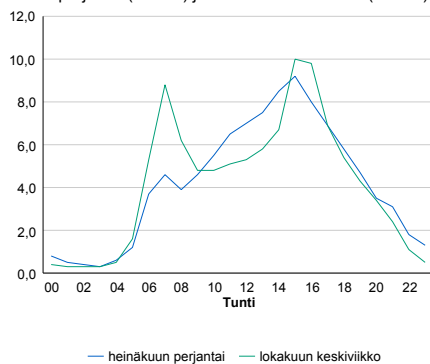


Tuntijärjestyskäyrä



Tuntivaihtelut

Heinäkuun perjantai (vko 28) ja lokakuun keskiviikko (vko 41).



h	q	q/KVL	h	qras	qras/KVL
1	4 570	12,8%	1	231	12,1%
30	4 174	11,7%	30	209	10,9%
100	4 001	11,2%	100	198	10,3%
300	3 746	10,5%	300	186	9,7%
500	3 515	9,9%	500	178	9,3%

8.04 LAM-kirja

833 PAJUKOSKI (KT 75)

Perustettu 22.01.2008

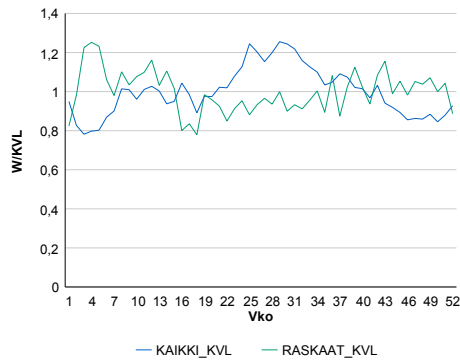
Vuoden 2014 liikennemäärät:

KVL	4 403	KVLras	302	Tieosa	3	Suunta1	Nilsä
KAVL	4 326	KAVLras	367	Etäisyys	2610	Suunta2	Siilinjärvi
KKVL	5 123	KKVLras	281	Kaistoja	2		

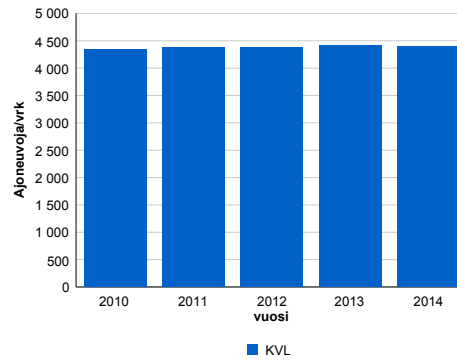
Liikenteen koostumus:

	11 HA-PA	12 KAIP	13 Linja-autot	14 KAPP	15 KATP	16 HA + PK	17 HA + AV		Kevyet ajoneuvot	Raskaat ajoneuvot
ARKILIIKENNE	87,9%	2,6%	1,1%	0,9%	3,8%	3,0%	0,6%	ARKILIIKENNE	91,5%	8,5%
KOKO VUOSI	89,3%	2,1%	1,1%	0,7%	2,9%	3,3%	0,6%	KOKO VUOSI	93,1%	6,9%

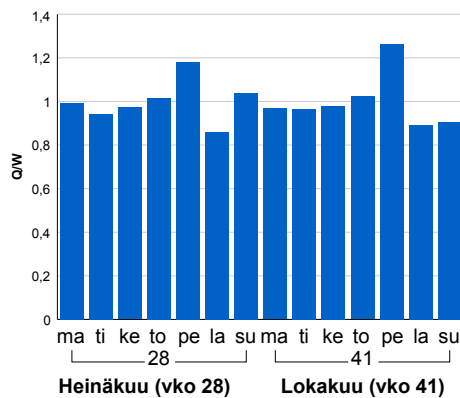
Kausivaihtelukertoimet



Liikenteen kehitys vv. 2014

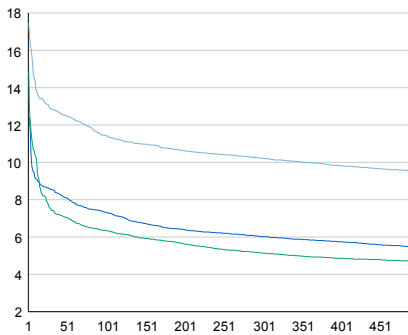


Viikonpäivävaihtelut



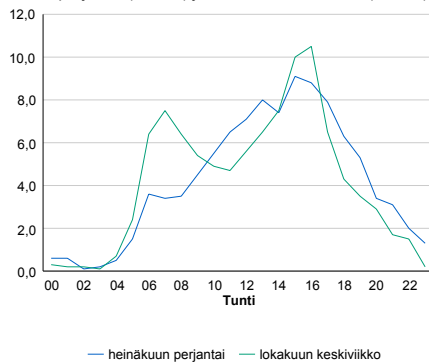
2010	2011	2012	2013	2014
4 333	4 374	4 376	4 423	4 403
1,7%	0,9%	0,1%	1,1%	-0,5%

Tuntijärjestyskäyrä



Tuntivaihtelut

Heinäkuun perjantai (vko 28) ja lokakuun keskiviikko (vko 41).



h	q	q/KVL	h	qras	qras/KVL
1	769	17,5%	1	47	15,6%
30	566	12,9%	30	36	11,9%
100	503	11,4%	100	33	10,9%
300	450	10,2%	300	30	9,9%
500	419	9,5%	500	28	9,3%

8.04 LAM-kirja

1 RITA (VT 7)

Perustettu 01.01.1995

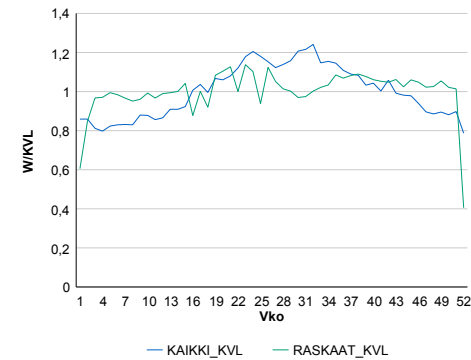
Vuoden 2014 liikennemäärät:

KVL	15 423	KVLras	1 681	Tieosa	10	Suunta1	Koskenkylä
KAVL	14 851	KAVLras	2 182	Etäisyys	1050	Suunta2	Helsinki
KKVL	18 103	KKVLras	1 728	Kaistoja	4		

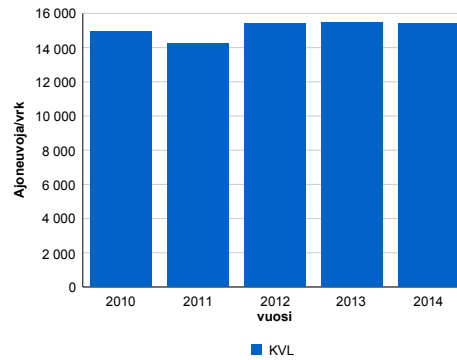
Liikenteen koostumus:

	11 HA-PA	12 KAIP	13 Linja-autot	14 KAPP	15 KATP	16 HA + PK	17 HA + AV		Kevyet ajoneuvot	Raskaat ajoneuvot
ARKILIIKENNE	83,2%	2,6%	0,6%	5,2%	6,2%	1,9%	0,2%	ARKILIIKENNE	85,3%	14,7%
KOKO VUOSI	86,8%	2,0%	0,6%	3,8%	4,4%	2,1%	0,2%	KOKO VUOSI	89,1%	10,9%

Kausivaihtelukertoimet

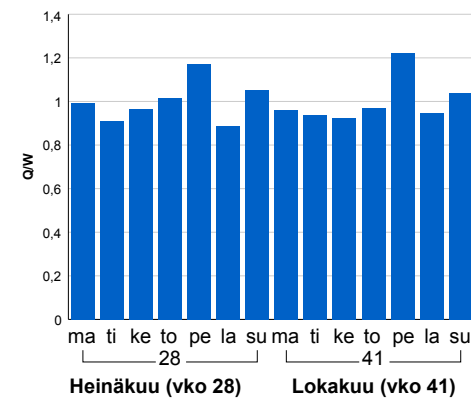


Liikenteen kehitys vv. 2014

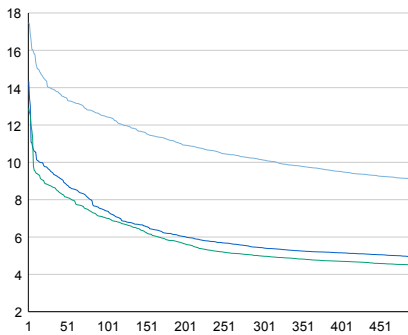


2010	2011	2012	2013	2014
14 928	14 224	15 394	15 459	15 423
5,6%	-4,7%	8,2%	0,4%	-0,2%

Viikopäivävaihtelut

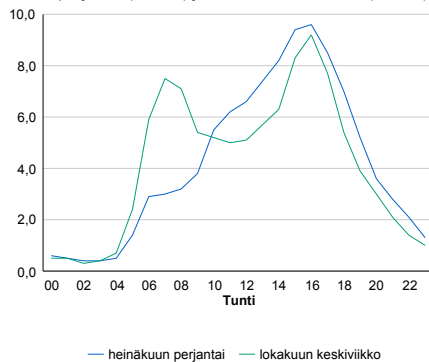


Tuntijärjestyskäyrä



Tuntivaihtelut

Heinäkuun perjantai (vko 28) ja lokakuun keskiviikko (vko 41).



h	q	q/KVL	h	qras	qras/KVL
1	2 697	17,5%	1	202	12,0%
30	2 151	13,9%	30	184	10,9%
100	1 919	12,4%	100	176	10,5%
300	1 563	10,1%	300	166	9,9%
500	1 400	9,1%	500	160	9,5%

8.04 LAM-kirja

101 HANASAARI (KT 51)

Perustettu 01.01.1991

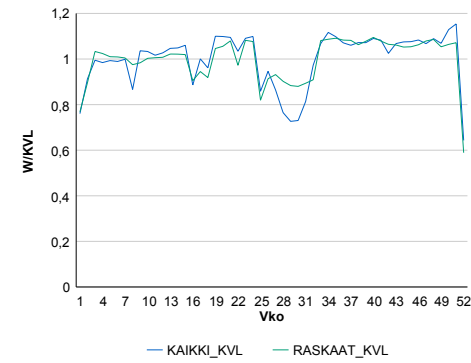
Vuoden 2014 liikennemäärät:

KVL	60 523	KVLras	3 681	Tieosa	2	Suunta1	Espoo
KAVL	68 621	KAVLras	4 504	Etäisyys	1614	Suunta2	Helsinki
KKVL	56 441	KKVLras	3 535	Kaistoja	6		

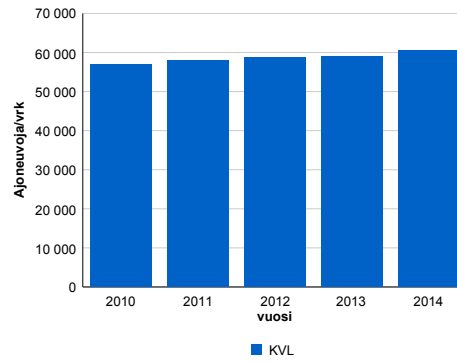
Liikenteen koostumus:

	11 HA-PA	12 KAIP	13 Linja-autot	14 KAPP	15 KATP	16 HA + PK	17 HA + AV		Kevyet ajoneuvot	Raskaat ajoneuvot
ARKILIIKENNE	93,0%	2,1%	3,2%	1,0%	0,3%	0,3%	0,1%		93,4%	6,6%
KOKO VUOSI	93,5%	1,8%	3,1%	0,9%	0,3%	0,3%	0,1%		93,9%	6,1%

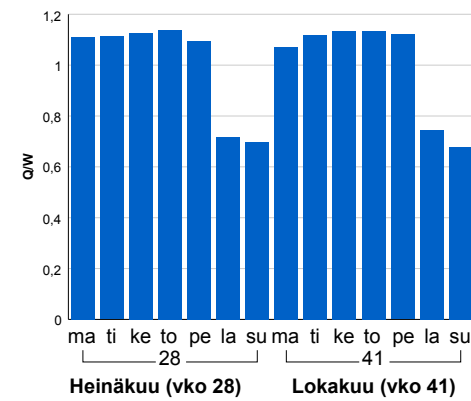
Kausivaihtelukertoimet



Liikenteen kehitys vv. 2014

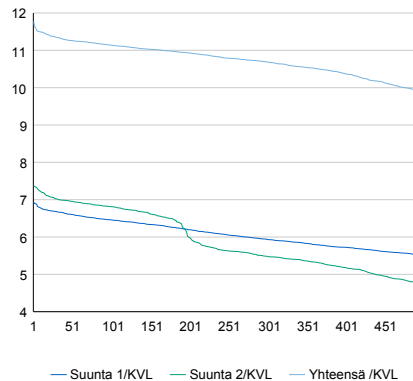


Viikonpäivävaihtelut



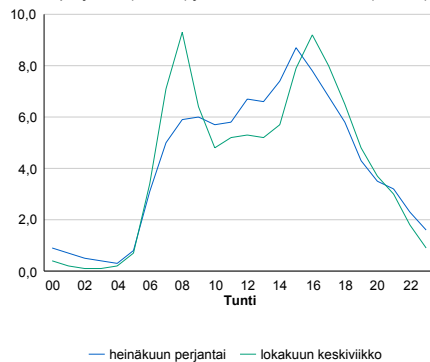
2010	2011	2012	2013	2014
56 817	58 058	58 607	58 898	60 523
-2,0%	2,2%	0,9%	0,5%	2,8%

Tuntijärjestyskäyrä



Tuntivaihtelut

Heinäkuun perjantai (vko 28) ja lokakuun keskiviikko (vko 41).



h	q	q/KVL	h	qras	qras/KVL
1	7 127	11,8%	1	425	11,5%
30	6 868	11,3%	30	392	10,6%
100	6 741	11,1%	100	379	10,3%
300	6 472	10,7%	300	357	9,7%
500	6 003	9,9%	500	340	9,2%

8.04 LAM-kirja

102 SOUKKA (KT 51)

Perustettu 01.01.1991

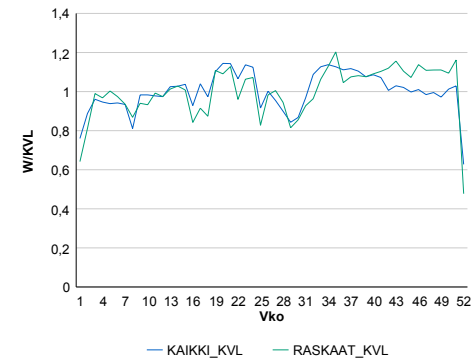
Vuoden 2014 liikennemäärät:

KVL	27 686	KVLRas	994	Tieosa	6	Suunta1	Kirkkonummi
KAVL	30 769	KAVLRas	1 320	Etäisyys	3600	Suunta2	Helsinki
KKVL	28 040	KKVLRas	975	Kaistoja	4		

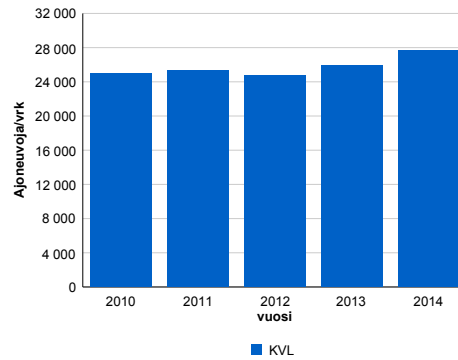
Liikenteen koostumus:

	11 HA-PA	12 KAIP	13 Linja-autot	14 KAPP	15 KATP	16 HA + PK	17 HA + AV		Kevyet ajoneuvot	Raskaat ajoneuvot
ARKILIIKENNE	94,6%	2,2%	0,9%	0,5%	0,7%	0,9%	0,2%		95,7%	4,3%
KOKO VUOSI	95,3%	1,8%	0,8%	0,5%	0,5%	0,9%	0,2%		96,4%	3,6%

Kausivaihtelukertoimet

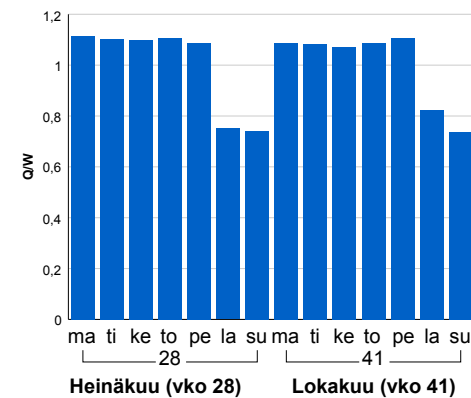


Liikenteen kehitys vv. 2014

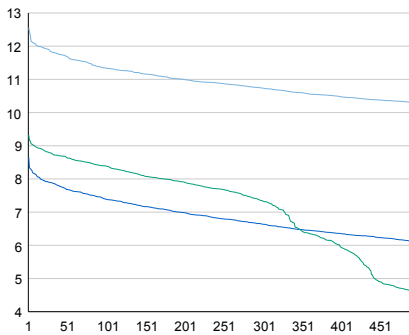


vuosi	2010	2011	2012	2013	2014
Ajoneuvoja/vrk	25 022	25 305	24 740	25 876	27 686
%	1,8%	1,1%	-2,2%	4,6%	7,0%

Viikonpäivävaihtelut

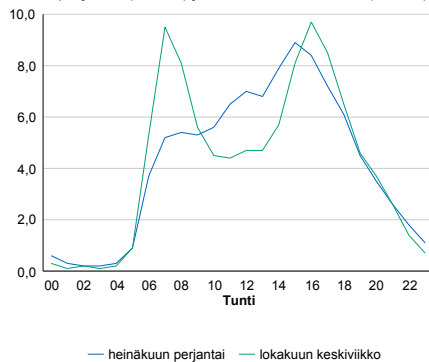


Tuntijärjestyskäyrä



Tuntivaihtelut

Heinäkuun perjantai (vko 28) ja lokakuun keskiviikko (vko 41).



h	q	q/KVL	h	qras	qras/KVL
1	3 478	12,6%	1	168	16,9%
30	3 275	11,8%	30	142	14,3%
100	3 139	11,3%	100	131	13,2%
300	2 973	10,7%	300	119	12,0%
500	2 845	10,3%	500	113	11,4%

8.04 LAM-kirja

103 HUOPALAHTI (VT 1)

Perustettu 01.01.1991

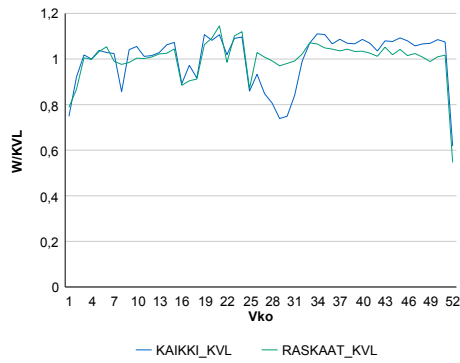
Vuoden 2014 liikennemäärät:

KVL	30 931	KVLras	1 099	Tieosa	3	Suunta1	Turku
KAVL	35 063	KAVLras	1 363	Etäisyys	2210	Suunta2	Helsinki
KKVL	29 072	KKVLras	1 114	Kaistoja	5		

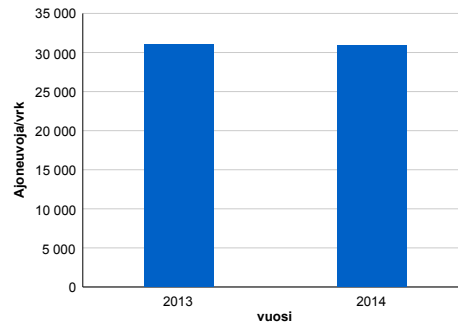
Liikenteen koostumus:

	11 HA-PA	12 KAIP	13 Linja-autot	14 KAPP	15 KATP	16 HA + PK	17 HA + AV		Kevyet ajoneuvot	Raskaat ajoneuvot
ARKILIIKENNE	95,6%	1,7%	1,7%	0,2%	0,2%	0,4%	0,1%	ARKILIIKENNE	96,1%	3,9%
KOKO VUOSI	95,9%	1,5%	1,6%	0,2%	0,2%	0,4%	0,1%	KOKO VUOSI	96,4%	3,6%

Kausivaihtelukertoimet

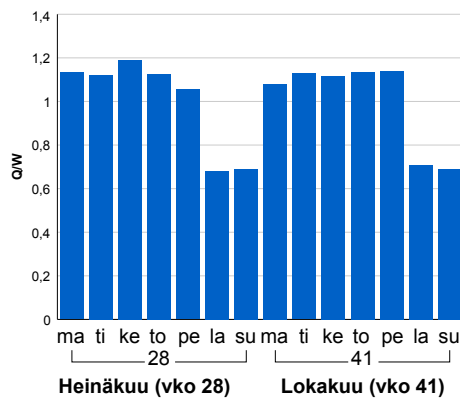


Liikenteen kehitys vv. 2014

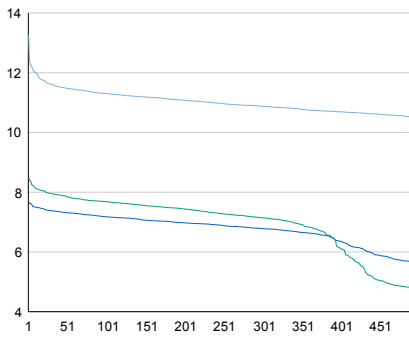


2013	2014
31 063	30 931
-2,6%	-0,4%

Viiköpäivävaihtelut

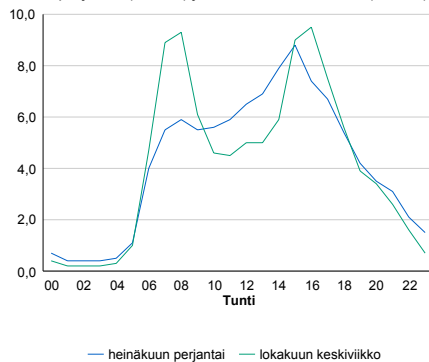


Tuntijärjestyskäyrä



Tuntivaihtelut

Heinäkuun perjantai (vko 28) ja lokakuun keskiviikko (vko 41).



h	q	q/KVL	h	qras	qras/KVL
1	4 102	13,3%	1	141	12,8%
30	3 593	11,6%	30	118	10,7%
100	3 496	11,3%	100	111	10,1%
300	3 365	10,9%	300	103	9,4%
500	3 250	10,5%	500	99	9,0%

8.04 LAM-kirja

104 PALOJÄRVI (VT 1)

Perustettu 01.01.1992

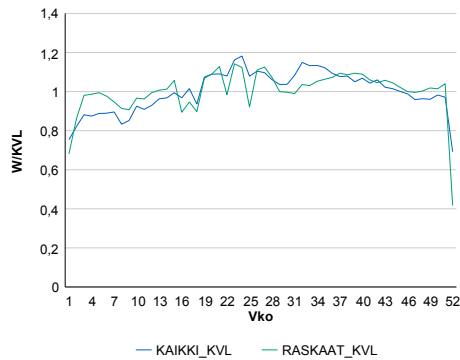
Vuoden 2014 liikennemäärät:

KVL	24 492	KVLras	1 917	Tieosa	9	Suunta1	Turku
KAVL	25 346	KAVLras	2 466	Etäisyys	1058	Suunta2	Helsinki
KKVL	27 067	KKVLras	2 001	Kaistoja	4		

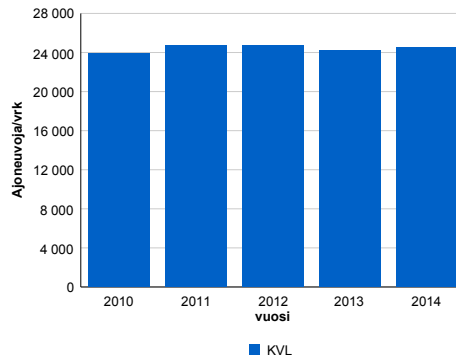
Liikenteen koostumus:

	11 HA-PA	12 KAIP	13 Linja-autot	14 KAPP	15 KATP	16 HA + PK	17 HA + AV		Kevyet ajoneuvot	Raskaat ajoneuvot
ARKILIIKENNE	89,0%	2,7%	0,9%	2,9%	3,3%	1,0%	0,3%	ARKILIIKENNE	90,3%	9,7%
KOKO VUOSI	90,7%	2,1%	0,9%	2,3%	2,5%	1,2%	0,3%	KOKO VUOSI	92,2%	7,8%

Kausivaihtelukertoimet

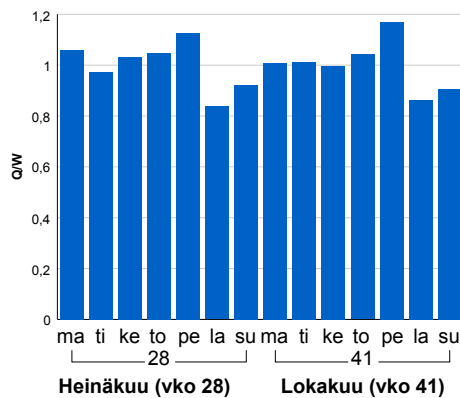


Liikenteen kehitys vv. 2014

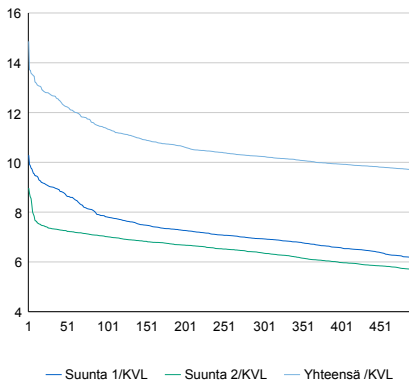


2010	2011	2012	2013	2014
23 879	24 735	24 744	24 257	24 492
4,4%	3,6%	0,0%	-2,0%	1,0%

Viikonpäivävaihtelut

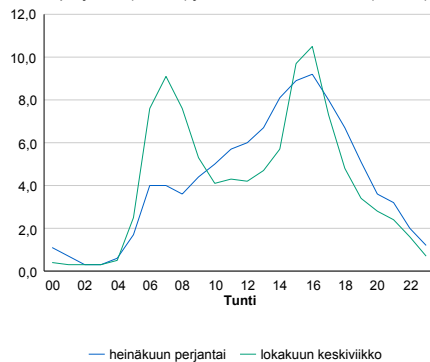


Tuntijärjestyskäyrä



Tuntivaihtelut

Heinäkuun perjantai (vko 28) ja lokakuun keskiviikko (vko 41).



h	q	q/KVL	h	qras	qras/KVL
1	3 640	14,9%	1	247	12,9%
30	3 110	12,7%	30	218	11,4%
100	2 785	11,4%	100	202	10,5%
300	2 507	10,2%	300	185	9,6%
500	2 373	9,7%	500	176	9,2%

8.04 LAM-kirja

106 HUHMARI (VT 2)

Perustettu 01.01.1992

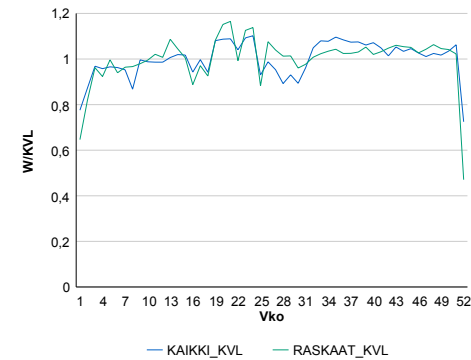
Vuoden 2014 liikennemäärät:

KVL	14 400	KVLras	742	Tieosa	1	Suunta1	Pori
KAVL	15 770	KAVLras	958	Etäisyys	3767	Suunta2	Helsinki
KKVL	14 423	KKVLras	756	Kaistoja	4		

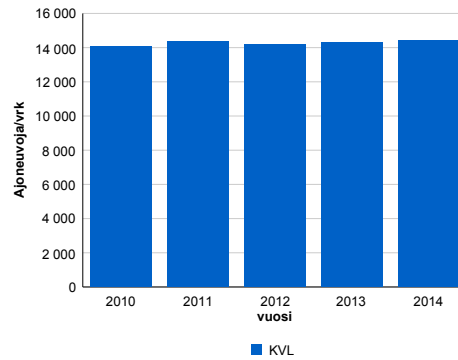
Liikenteen koostumus:

	11 HA-PA	12 KAIP	13 Linja-autot	14 KAPP	15 KATP	16 HA + PK	17 HA + AV		Kevyet ajoneuvot	Raskaat ajoneuvot
ARKILIIKENNE	92,8%	2,2%	0,9%	1,1%	1,8%	0,9%	0,2%		93,9%	6,1%
KOKO VUOSI	93,6%	1,9%	0,9%	0,9%	1,4%	1,1%	0,2%		94,8%	5,2%

Kausivaihtelukertoimet

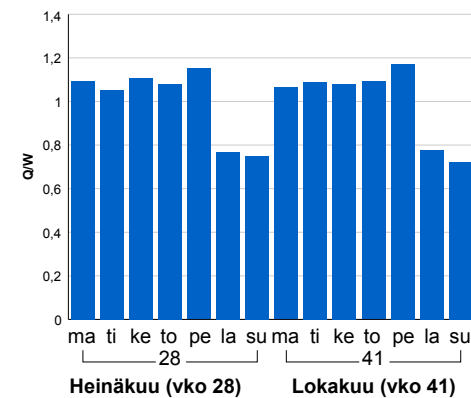


Liikenteen kehitys vv. 2014

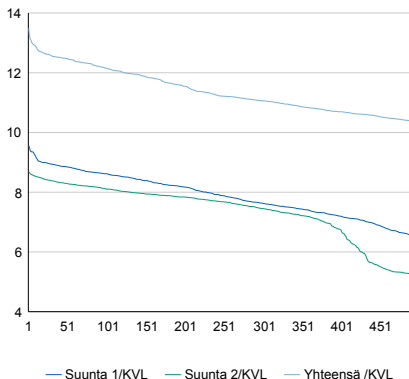


vuosi	2010	2011	2012	2013	2014
Ajoneuvoja/vrk	14 075	14 364	14 202	14 331	14 400
%	1,7%	2,1%	-1,1%	0,9%	0,5%

Viikonpäivävaihtelut

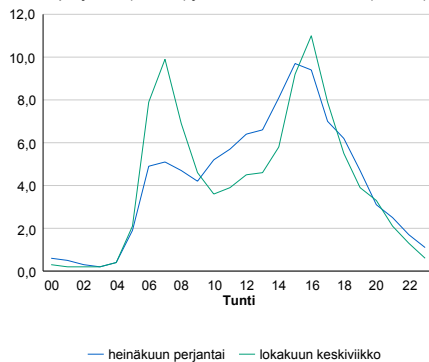


Tuntijärjestyskäyrä



Tuntivaihtelut

Heinäkuun perjantai (vko 28) ja lokakuun keskiviikko (vko 41).



h	q	q/KVL	h	qras	qras/KVL
1	1 942	13,5%	1	103	13,9%
30	1 809	12,6%	30	86	11,6%
100	1 750	12,2%	100	80	10,8%
300	1 593	11,1%	300	75	10,1%
500	1 490	10,3%	500	71	9,6%

8.04 LAM-kirja

107 KAIVOKSELA (VT 3)

Perustettu 01.01.1992

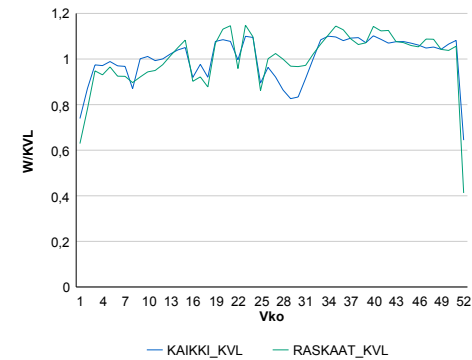
Vuoden 2014 liikennemäärät:

KVL	46 420	KVLras	3 207	Tieosa	102	Suunta1	Hämeenlinna
KAVL	53 309	KAVLras	4 319	Etäisyys	799	Suunta2	Helsinki
KKVL	45 184	KKVLras	3 270	Kaistoja	4		

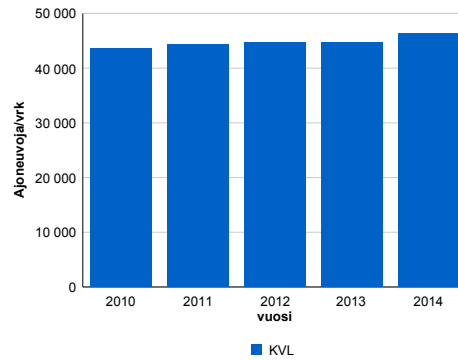
Liikenteen koostumus:

	11 HA-PA	12 KAIP	13 Linja-autot	14 KAPP	15 KATP	16 HA + PK	17 HA + AV		Kevyet ajoneuvot	Raskaat ajoneuvot
ARKILIIKENNE	91,1%	4,4%	1,2%	1,4%	1,0%	0,5%	0,2%		91,9%	8,1%
KOKO VUOSI	92,3%	3,7%	1,2%	1,2%	0,8%	0,6%	0,2%		93,1%	6,9%

Kausivaihtelukertoimet

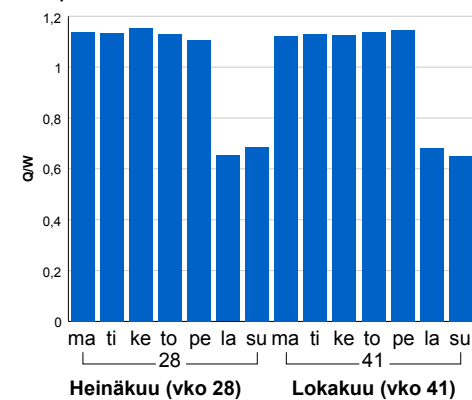


Liikenteen kehitys vv. 2014

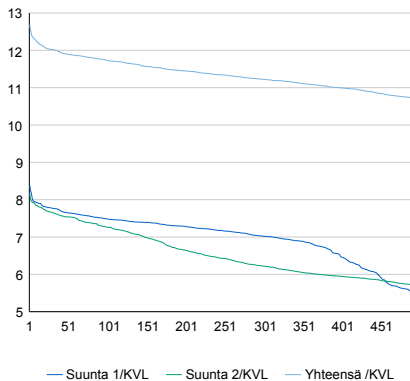


2010	2011	2012	2013	2014
43 530	44 400	44 693	44 637	46 420
-1,9%	2,0%	0,7%	-0,1%	4,0%

Viikonpäivävaihtelut



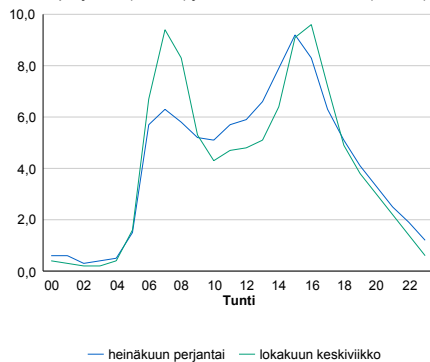
Tuntijärjestyskäyrä



h	q	q/KVL	h	qras	qras/KVL
1	5 890	12,7%	1	422	13,2%
30	5 581	12,0%	30	396	12,3%
100	5 442	11,7%	100	377	11,8%
300	5 211	11,2%	300	354	11,0%
500	4 964	10,7%	500	342	10,7%

Tuntivaihtelut

Heinäkuun perjantai (vko 28) ja lokakuun keskiviikko (vko 41).



8.04 LAM-kirja

108 KARHUNKORPI (VT 3)

Perustettu 01.01.1992

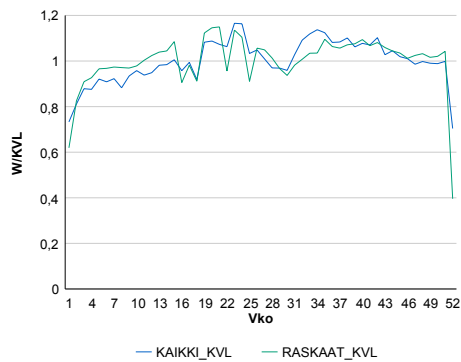
Vuoden 2014 liikennemäärät:

KVL	26 287	KVLras	2 226	Tieosa	106	Suunta1	Hämeenlinna
KAVL	27 855	KAVLras	2 948	Etäisyys	4555	Suunta2	Helsinki
KKVL	27 912	KKVLras	2 265	Kaistoja	4		

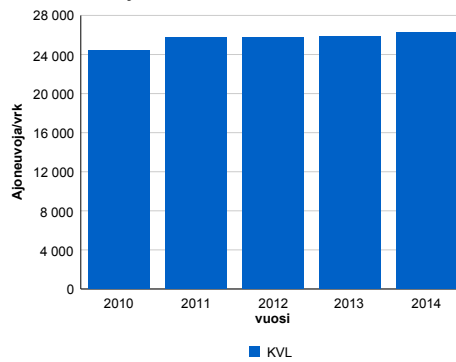
Liikenteen koostumus:

	11 HA-PA	12 KAIP	13 Linja-autot	14 KAPP	15 KATP	16 HA + PK	17 HA + AV		Kevyet ajoneuvot	Raskaat ajoneuvot
ARKILIIKENNE	88,3%	2,9%	0,5%	3,2%	4,1%	0,9%	0,3%		89,4%	10,6%
KOKO VUOSI	90,2%	2,3%	0,5%	2,4%	3,2%	1,0%	0,2%		91,5%	8,5%

Kausivaihtelukertoimet

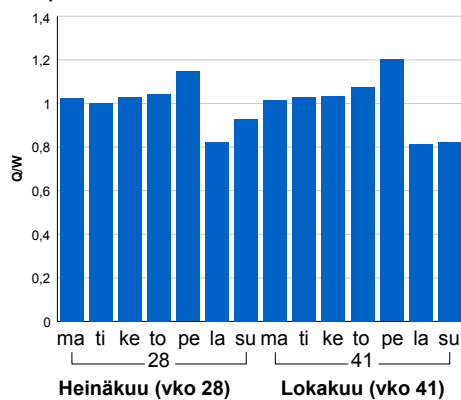


Liikenteen kehitys vv. 2014

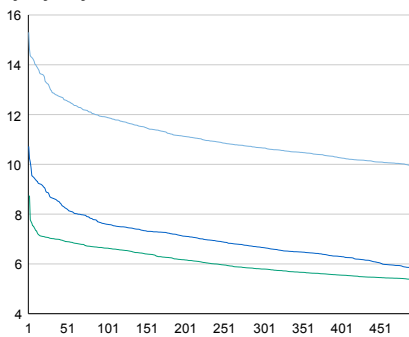


vuosi	2010	2011	2012	2013	2014
Ajoneuvoja/vrk	24 377	25 783	25 727	25 883	26 287
%	19,3%	5,8%	-0,2%	0,6%	1,6%

Viikopäivävaihtelut

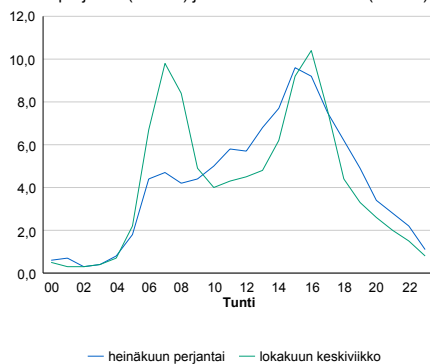


Tuntijärjestyskäyrä



Tuntivaihtelut

Heinäkuun perjantai (vko 28) ja lokakuun keskiviikko (vko 41).



h	q	q/KVL	h	qras	qras/KVL
1	4 023	15,3%	1	260	11,7%
30	3 408	13,0%	30	236	10,6%
100	3 128	11,9%	100	227	10,2%
300	2 802	10,7%	300	216	9,7%
500	2 601	9,9%	500	209	9,4%

8.04 LAM-kirja

109 JAKOMÄKI (VT 4)

Perustettu 01.01.1992

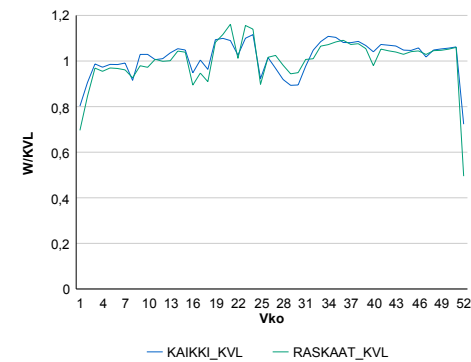
Vuoden 2014 liikennemäärät:

KVL	48 881	KVLras	2 609	Tieosa	103	Suunta1	Mäntsälä
KAVL	54 352	KAVLras	3 358	Etäisyys	2500	Suunta2	Helsinki
KKVL	48 606	KKVLras	2 657	Kaistoja	4		

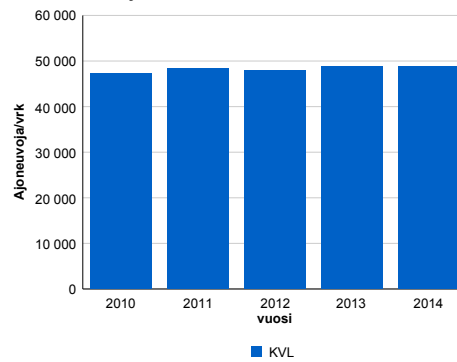
Liikenteen koostumus:

	11 HA-PA	12 KAIP	13 Linja-autot	14 KAPP	15 KATP	16 HA + PK	17 HA + AV		Kevyet ajoneuvot	Raskaat ajoneuvot
ARKILIIKENNE	92,8%	2,7%	1,7%	1,0%	0,8%	0,9%	0,2%		93,8%	6,2%
KOKO VUOSI	93,6%	2,2%	1,6%	0,9%	0,7%	0,9%	0,2%		94,7%	5,3%

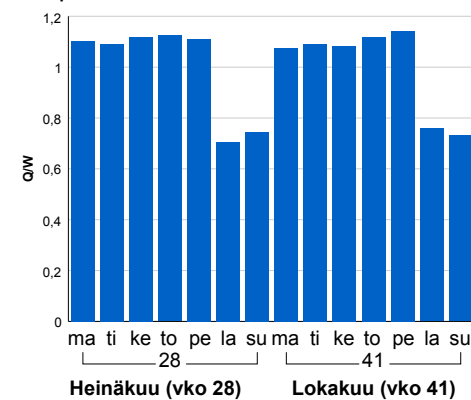
Kausivaihtelukertoimet



Liikenteen kehitys vv. 2014

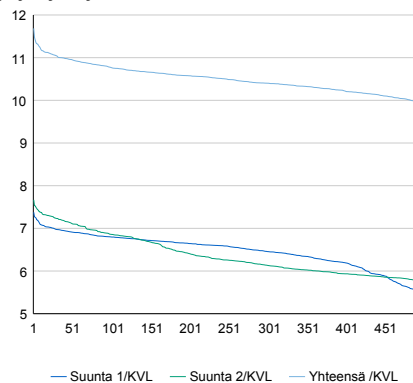


Viikonpäivävaihtelut



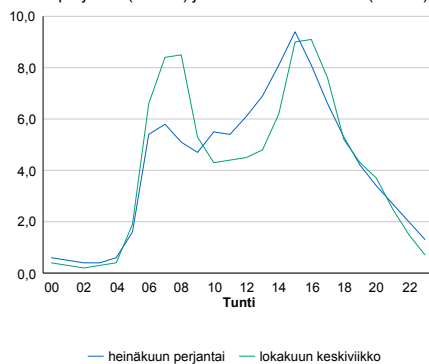
2010	2011	2012	2013	2014
47 251	48 285	47 986	48 704	48 881
2,4%	2,2%	-0,6%	1,5%	0,4%

Tuntijärjestyskäyrä



Tuntivaihtelut

Heinäkuun perjantai (vko 28) ja lokakuun keskiviikko (vko 41).



h	q	q/KVL	h	qras	qras/KVL
1	5 712	11,7%	1	305	11,7%
30	5 400	11,0%	30	276	10,6%
100	5 264	10,8%	100	264	10,1%
300	5 084	10,4%	300	253	9,7%
500	4 858	9,9%	500	245	9,4%

8.04 LAM-kirja

110 MÄNTSÄLÄ (VT 4)

Perustettu 01.01.1992

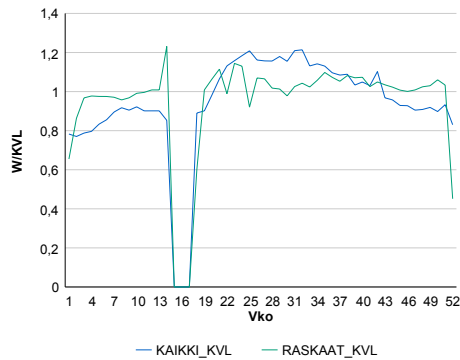
Vuoden 2014 liikennemäärät:

KVL	24 166	KVLras	2 032	Tieosa	110	Suunta1	Lahti
KAVL	23 613	KAVLras	2 600	Etäisyys	4543	Suunta2	Helsinki
KKVL	28 264	KKVLras	2 110	Kaistoja	4		

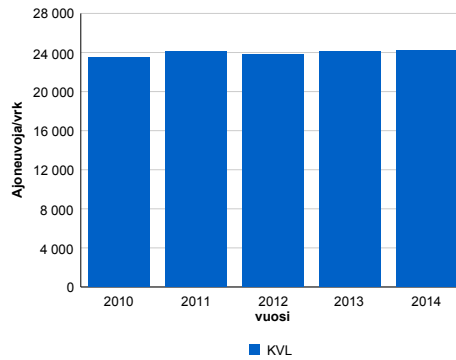
Liikenteen koostumus:

	11 HA-PA	12 KAIP	13 Linja-autot	14 KAPP	15 KATP	16 HA + PK	17 HA + AV		Kevyet ajoneuvot	Raskaat ajoneuvot
ARKILIIKENNE	87,1%	2,8%	0,6%	2,9%	4,7%	1,5%	0,4%	ARKILIIKENNE	89,0%	11,0%
KOKO VUOSI	89,6%	2,2%	0,7%	2,1%	3,5%	1,6%	0,4%	KOKO VUOSI	91,6%	8,4%

Kausivaihtelukertoimet

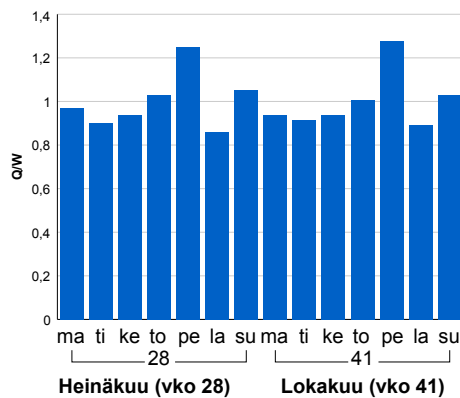


Liikenteen kehitys vv. 2014

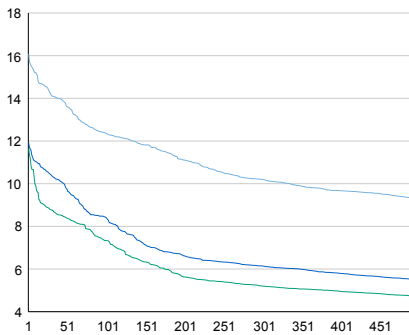


vuosi	2010	2011	2012	2013	2014
Ajoneuvoja/vrk	23 482	24 098	23 775	24 069	24 166
%	1,8%	2,6%	-1,3%	1,2%	0,4%

Viikonpäivävaihtelut

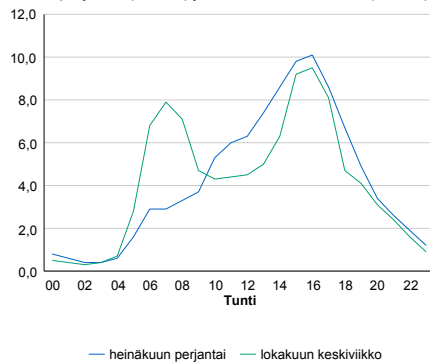


Tuntijärjestyskäyrä



Tuntivaihtelut

Heinäkuun perjantai (vko 28) ja lokakuun keskiviikko (vko 41).



h	q	q/KVL	h	qras	qras/KVL
1	3 884	16,1%	1	209	10,3%
30	3 414	14,1%	30	192	9,4%
100	2 990	12,4%	100	180	8,9%
300	2 463	10,2%	300	170	8,4%
500	2 244	9,3%	500	164	8,1%

8.04 LAM-kirja

111 LILJENDAL (VT 6)

Perustettu 01.01.1992

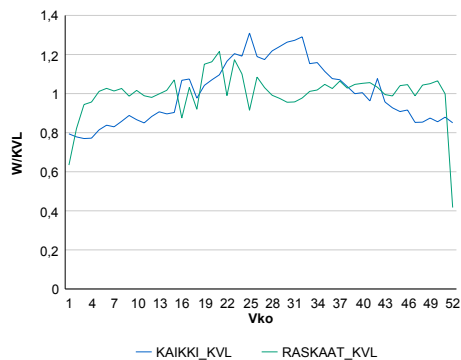
Vuoden 2014 liikennemäärät:

KVL	6 815	KVLras	685	Tieosa	117	Suunta1	Kouvola
KAVL	6 280	KAVLras	884	Etäisyys	2820	Suunta2	Porvoo
KKVL	8 289	KKVLras	693	Kaistoja	2		

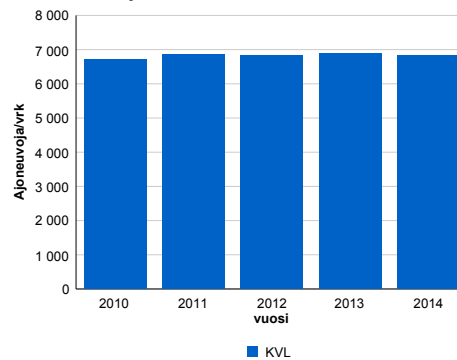
Liikenteen koostumus:

	11 HA-PA	12 KAIP	13 Linja-autot	14 KAPP	15 KATP	16 HA + PK	17 HA + AV		Kevyet ajoneuvot	Raskaat ajoneuvot
ARKILIIKENNE	83,6%	2,4%	0,6%	4,6%	6,5%	1,9%	0,4%	ARKILIIKENNE	85,9%	14,1%
KOKO VUOSI	87,4%	1,7%	0,7%	3,2%	4,5%	2,2%	0,4%	KOKO VUOSI	90,0%	10,0%

Kausivaihtelukertoimet

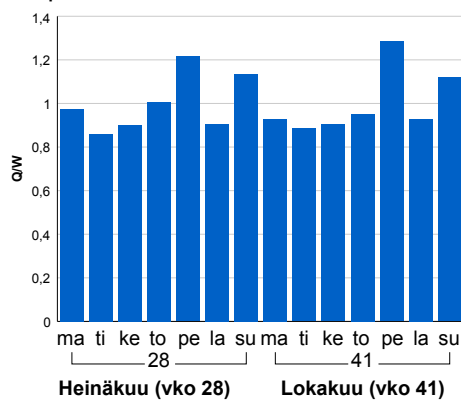


Liikenteen kehitys vv. 2014

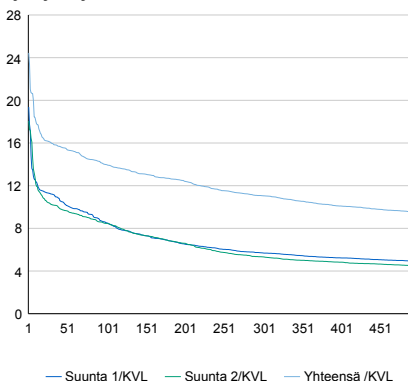


2010	2011	2012	2013	2014
6 706	6 870	6 840	6 883	6 815
1,8%	2,5%	-0,4%	0,6%	-1,0%

Viikonpäivävaihtelut

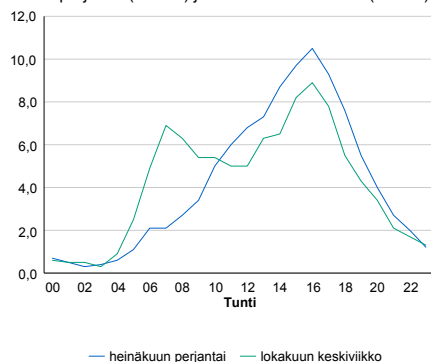


Tuntijärjestyskäyrä



Tuntivaihtelut

Heinäkuun perjantai (vko 28) ja lokakuun keskiviikko (vko 41).



h	q	q/KVL	h	qras	qras/KVL
1	1 666	24,4%	1	88	12,8%
30	1 089	16,0%	30	77	11,2%
100	953	14,0%	100	71	10,4%
300	754	11,1%	300	65	9,5%
500	648	9,5%	500	62	9,1%

8.04 LAM-kirja

112 TREKSILÄ (VT 7)

Perustettu 01.01.1992

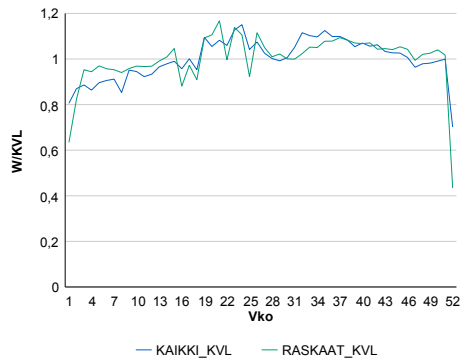
Vuoden 2014 liikennemäärät:

KVL	27 674	KVLras	2 269	Tieosa	7	Suunta1	Porvoo
KAVL	29 313	KAVLras	2 942	Etäisyys	3888	Suunta2	Helsinki
KKVL	29 577	KKVLras	2 352	Kaistoja	4		

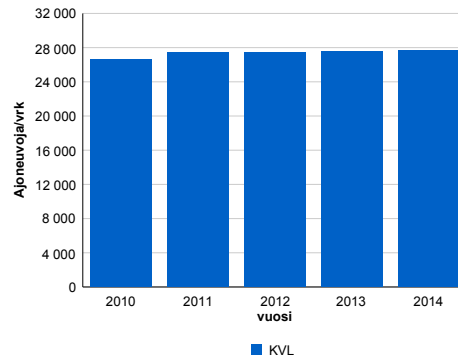
Liikenteen koostumus:

	11 HA-PA	12 KAIP	13 Linja-autot	14 KAPP	15 KATP	16 HA + PK	17 HA + AV		Kevyet ajoneuvot	Raskaat ajoneuvot
ARKILIIKENNE	88,7%	2,9%	1,0%	2,7%	3,4%	1,0%	0,3%	ARKILIIKENNE	90,0%	10,0%
KOKO VUOSI	90,4%	2,4%	1,0%	2,2%	2,7%	1,1%	0,3%	KOKO VUOSI	91,8%	8,2%

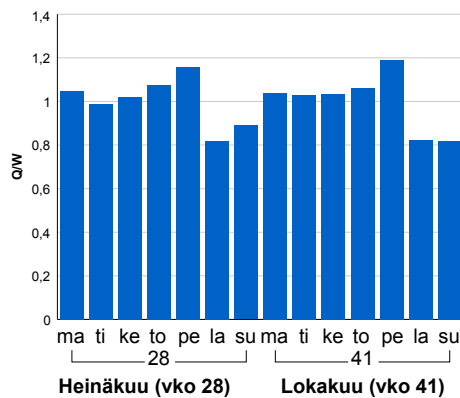
Kausivaihtelukertoimet



Liikenteen kehitys vv. 2014

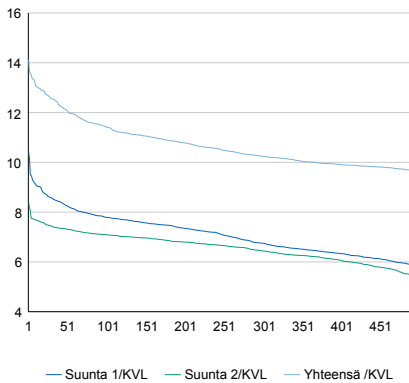


Viikonpäivävaihtelut



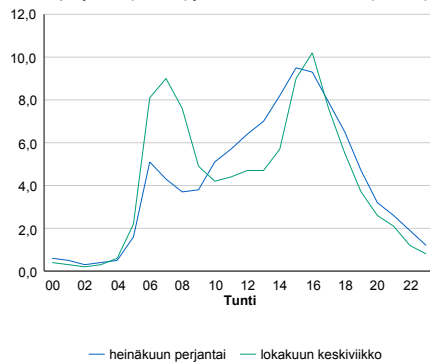
2010	2011	2012	2013	2014
26 564	27 487	27 389	27 524	27 674
2,1%	3,5%	-0,4%	0,5%	0,5%

Tuntijärjestyskäyrä



Tuntivaihtelut

Heinäkuun perjantai (vko 28) ja lokakuun keskiviikko (vko 41).



h	q	q/KVL	h	qras	qras/KVL
1	3 909	14,1%	1	265	11,7%
30	3 476	12,6%	30	242	10,7%
100	3 165	11,4%	100	230	10,1%
300	2 836	10,2%	300	218	9,6%
500	2 669	9,6%	500	210	9,3%

8.04 LAM-kirja

114 VIRKKALA (VT 25)

Perustettu 01.01.1991

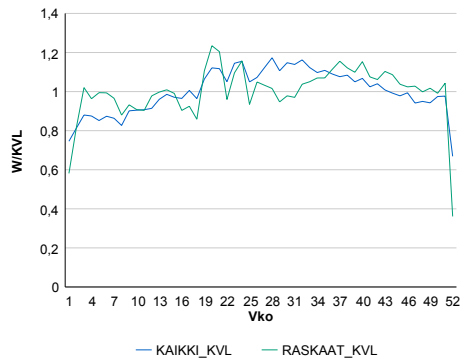
Vuoden 2014 liikennemäärät:

KVL	8 575	KVLras	855	Tieosa	19	Suunta1	Hanko
KAVL	9 231	KAVLras	1 158	Etäisyys	5020	Suunta2	Lohja
KKVL	9 608	KKVLras	876	Kaistoja	2		

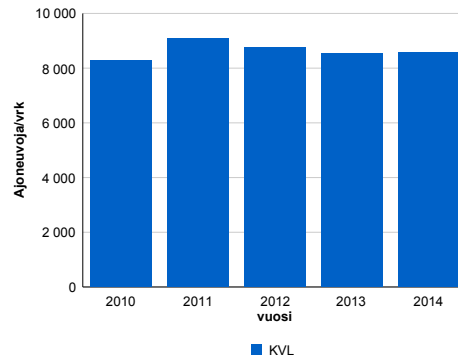
Liikenteen koostumus:

	11 HA-PA	12 KAIP	13 Linja-autot	14 KAPP	15 KATP	16 HA + PK	17 HA + AV		Kevyet ajoneuvot	Raskaat ajoneuvot
ARKILIIKENNE	85,2%	3,4%	1,0%	3,5%	4,6%	1,7%	0,5%		87,5%	12,5%
KOKO VUOSI	87,5%	2,8%	0,9%	2,8%	3,5%	1,9%	0,6%		90,0%	10,0%

Kausivaihtelukertoimet

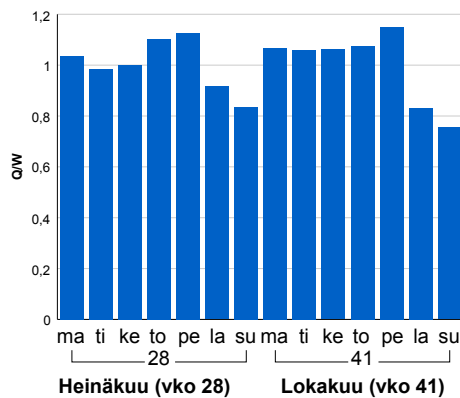


Liikenteen kehitys vv. 2014

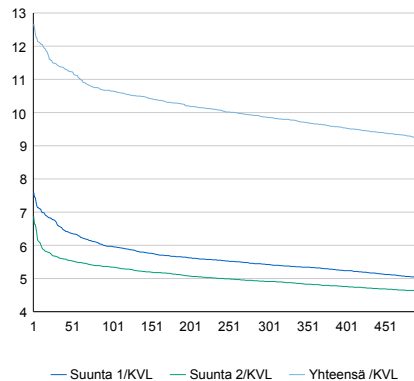


vuosi	2010	2011	2012	2013	2014
Ajoneuvoja/vrk	8 266	9 082	8 760	8 538	8 575
%	6,9%	9,9%	-3,5%	-2,5%	0,4%

Viikonpäivävaihtelut

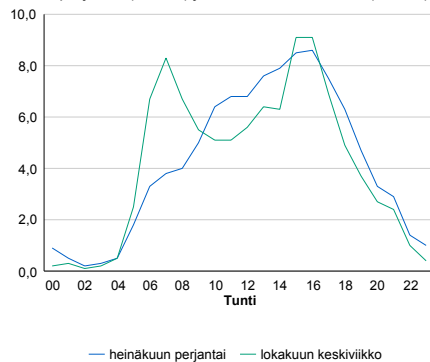


Tuntijärjestyskäyrä



Tuntivaihtelut

Heinäkuun perjantai (vko 28) ja lokakuun keskiviikko (vko 41).



h	q	q/KVL	h	qras	qras/KVL
1	1 087	12,7%	1	152	17,8%
30	983	11,5%	30	123	14,4%
100	913	10,6%	100	112	13,1%
300	845	9,9%	300	100	11,7%
500	792	9,2%	500	94	11,0%

8.04 LAM-kirja

115 SAKSALA (KT 55)

Perustettu 01.01.1991

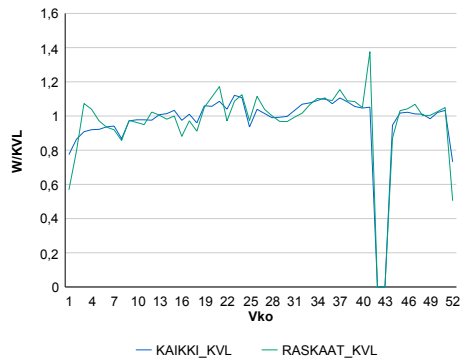
Vuoden 2014 liikennemäärät:

KVL	6 971	KVLras	537	Tieosa	1	Suunta1	Mäntsälä
KAVL	7 540	KAVLras	723	Etäisyys	4229	Suunta2	Porvoo
KKVL	7 261	KKVLras	555	Kaistoja	2		

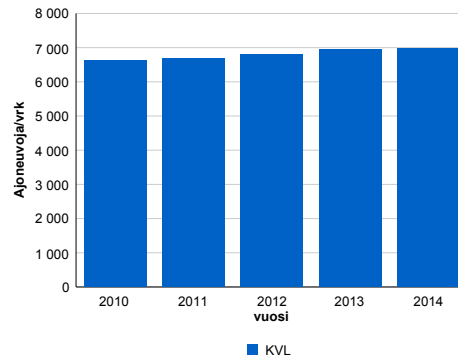
Liikenteen koostumus:

	11 HA-PA	12 KAIP	13 Linja-autot	14 KAPP	15 KATP	16 HA + PK	17 HA + AV		Kevyet ajoneuvot	Raskaat ajoneuvot
ARKILIIKENNE	88,1%	3,1%	0,4%	1,5%	4,6%	1,9%	0,4%	ARKILIIKENNE	90,4%	9,6%
KOKO VUOSI	89,8%	2,6%	0,4%	1,2%	3,6%	2,0%	0,4%	KOKO VUOSI	92,3%	7,7%

Kausivaihtelukertoimet

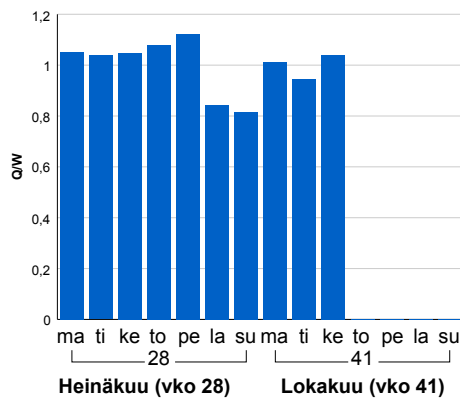


Liikenteen kehitys vv. 2014

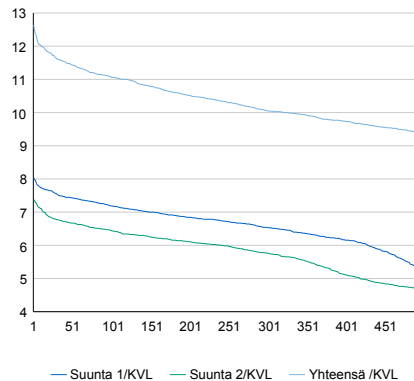


Vuosi	2010	2011	2012	2013	2014
Ajoneuvoja/vrk	6 614	6 678	6 792	6 947	6 971
%	3,5%	1,0%	1,7%	2,3%	0,3%

Viikonpäivävaihtelut

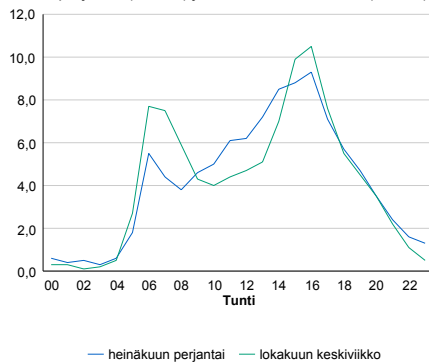


Tuntijärjestyskäyrä



Tuntivaihtelut

Heinäkuun perjantai (vko 28) ja lokakuun keskiviikko (vko 41).



h	q	q/KVL	h	qras	qras/KVL
1	881	12,6%	1	86	16,0%
30	812	11,6%	30	66	12,3%
100	771	11,1%	100	62	11,5%
300	701	10,1%	300	57	10,6%
500	651	9,3%	500	54	10,1%

8.04 LAM-kirja

116 LEPPÄVAARA (MT 101)

Perustettu 08.03.2001

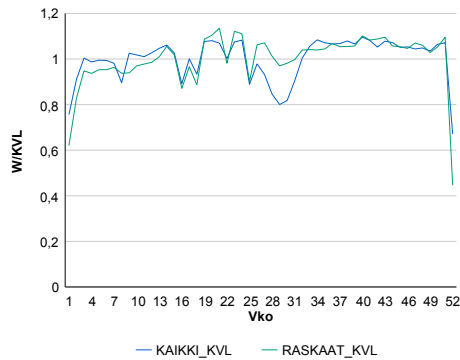
Vuoden 2014 liikennemäärät:

KVL	58 558	KVLras	3 135	Tieosa	3	Suunta1	Itäkeskus
KAVL	66 887	KAVLras	4 146	Etäisyys	490	Suunta2	Tapiola
KKVL	56 308	KKVLras	3 203	Kaistoja	6		

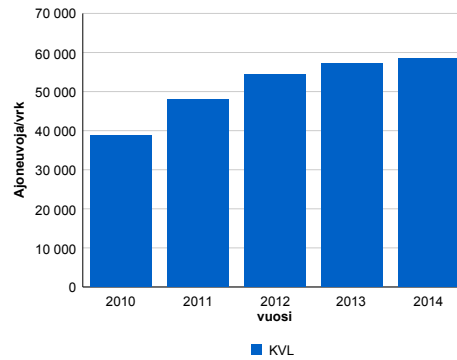
Liikenteen koostumus:

	11 HA-PA	12 KAIP	13 Linja-autot	14 KAPP	15 KATP	16 HA + PK	17 HA + AV		Kevyet ajoneuvot	Raskaat ajoneuvot
ARKILIIKENNE	93,0%	3,2%	0,2%	1,6%	1,3%	0,5%	0,2%		93,8%	6,2%
KOKO VUOSI	93,9%	2,7%	0,2%	1,4%	1,1%	0,6%	0,2%		94,6%	5,4%

Kausivaihtelukertoimet

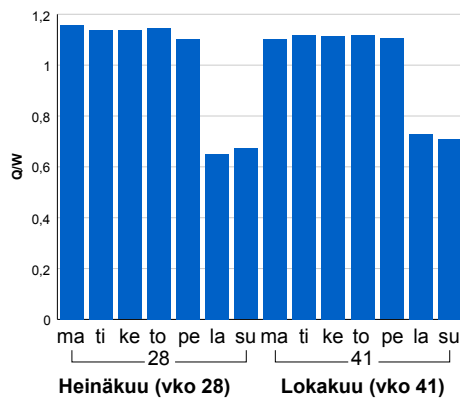


Liikenteen kehitys vv. 2014

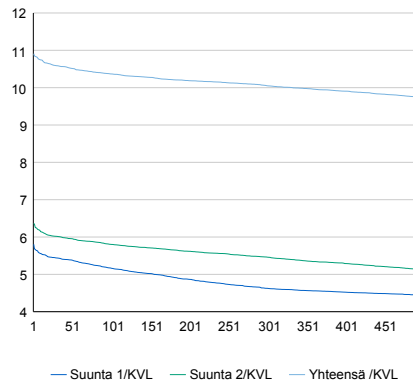


Vuosi	2010	2011	2012	2013	2014
Ajoneuvoja/vrk	38 885	47 991	54 450	57 195	58 558
% muut.	-35,3%	23,4%	13,5%	5,0%	2,4%

Viikonpäivävaihtelut

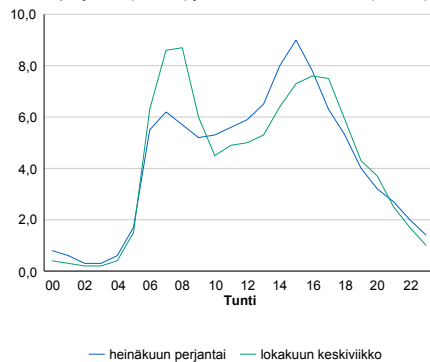


Tuntijärjestyskäyrä



Tuntivaihtelut

Heinäkuun perjantai (vko 28) ja lokakuun keskiviikko (vko 41).



h	q	q/KVL	h	qras	qras/KVL
1	6 388	10,9%	1	414	13,2%
30	6 200	10,6%	30	367	11,7%
100	6 071	10,4%	100	352	11,2%
300	5 885	10,0%	300	332	10,6%
500	5 710	9,8%	500	320	10,2%

8.04 LAM-kirja

117 MUNKKINIEMI (VT 1)

Perustettu 17.02.2011

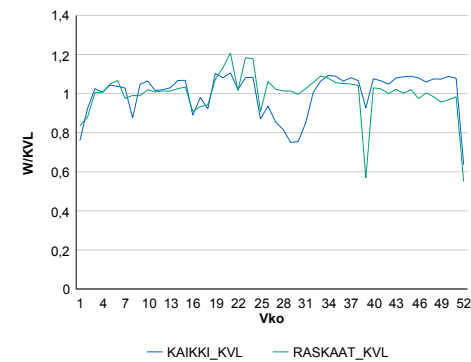
Vuoden 2014 liikennemäärät:

KVL	30 029	KVLras	879	Tieosa	3	Suunta1	Espoo
KAVL	33 771	KAVLras	1 086	Etäisyys	500	Suunta2	Helsinki
KKVL	28 243	KKVLras	920	Kaistoja	4		

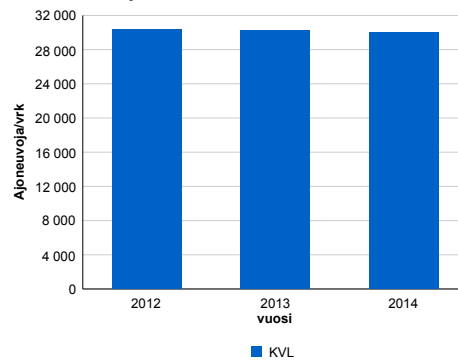
Liikenteen koostumus:

	11 HA-PA	12 KAIP	13 Linja-autot	14 KAPP	15 KATP	16 HA + PK	17 HA + AV		Kevyet ajoneuvot	Raskaat ajoneuvot
ARKILIIKENNE	96,4%	1,5%	1,3%	0,2%	0,2%	0,3%	0,1%		96,8%	3,2%
KOKO VUOSI	96,7%	1,3%	1,2%	0,2%	0,2%	0,3%	0,1%		97,1%	2,9%

Kausivaihtelukertoimet

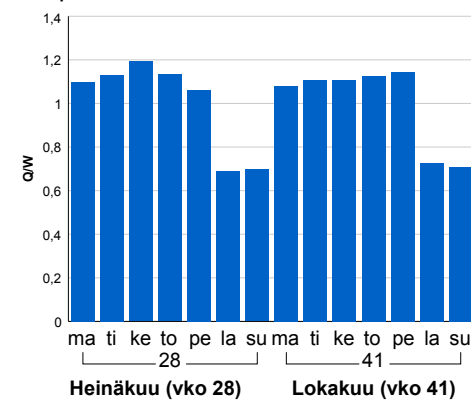


Liikenteen kehitys vv. 2014

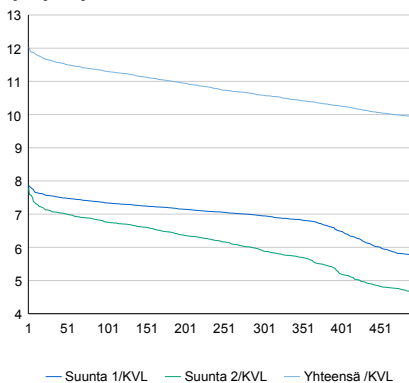


2012	2013	2014
30 409	30 278	30 029
-0,9%	-0,4%	-0,8%

Viikonpäivävaihtelut

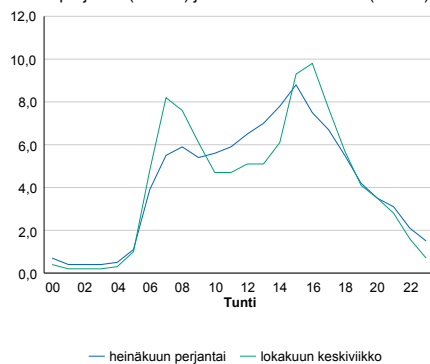


Tuntijärjestyskäyrä



Tuntivaihtelut

Heinäkuun perjantai (vko 28) ja lokakuun keskiviikko (vko 41).



h	q	q/KVL	h	qras	qras/KVL
1	3 611	12,0%	1	124	14,1%
30	3 491	11,6%	30	100	11,4%
100	3 395	11,3%	100	92	10,5%
300	3 179	10,6%	300	84	9,6%
500	2 975	9,9%	500	80	9,1%

8.04 LAM-kirja

118 KEILANIEMI (MT 101)

Perustettu 27.06.2004

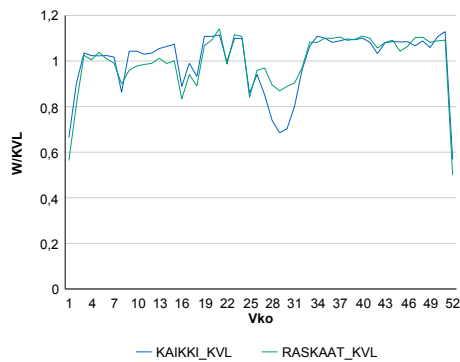
Vuoden 2014 liikennemäärät:

KVL	29 852	KVLras	2 340	Tieosa	1	Suunta1	OTANIEMI
KAVL	35 679	KAVLras	3 021	Etäisyys	278	Suunta2	LÄNSIVÄYLÄ
KKVL	27 508	KKVLras	2 287	Kaistoja	6		

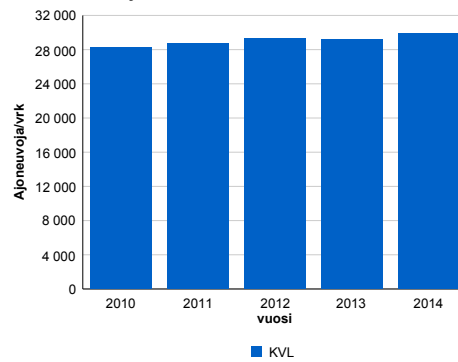
Liikenteen koostumus:

	11 HA-PA	12 KAIP	13 Linja-autot	14 KAPP	15 KATP	16 HA + PK	17 HA + AV		Kevyet ajoneuvot	Raskaat ajoneuvot
ARKILIIKENNE	91,1%	3,9%	0,1%	1,6%	2,8%	0,2%	0,2%	ARKILIIKENNE	91,5%	8,5%
KOKO VUOSI	91,7%	3,7%	0,1%	1,5%	2,6%	0,2%	0,3%	KOKO VUOSI	92,2%	7,8%

Kausivaihtelukertoimet

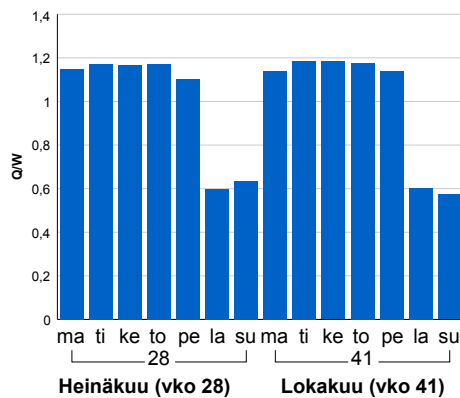


Liikenteen kehitys vv. 2014

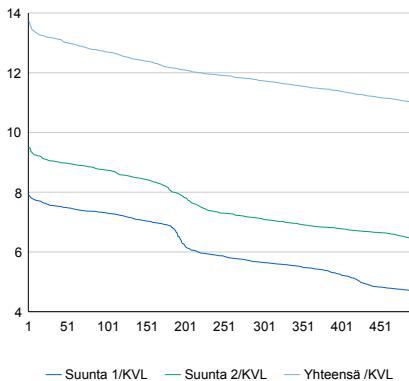


2010	2011	2012	2013	2014
28 200	28 667	29 307	29 219	29 852
1,4%	1,7%	2,2%	-0,3%	2,2%

Viikönpäivävaihtelut

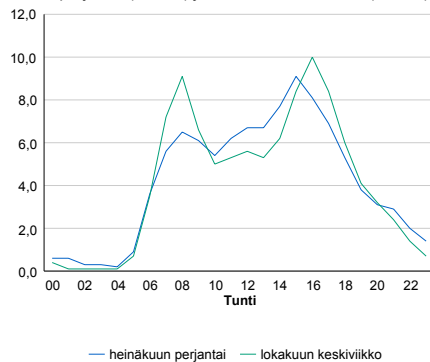


Tuntijärjestyskäyrä



Tuntivaihtelut

Heinäkuun perjantai (vko 28) ja lokakuun keskiviikko (vko 41).



h	q	q/KVL	h	qras	qras/KVL
1	4 100	13,7%	1	308	13,2%
30	3 932	13,2%	30	281	12,0%
100	3 791	12,7%	100	267	11,4%
300	3 503	11,7%	300	249	10,6%
500	3 276	11,0%	500	237	10,1%

8.04 LAM-kirja

121 LILJENDAL2 (MT 11888)

Perustettu 15.10.2004

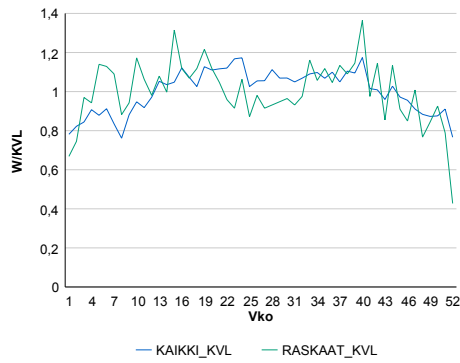
Vuoden 2014 liikennemäärät:

KVL	526	KVLras	26	Tieosa	2	Suunta1	Kouvola
KAVL	550	KAVLras	33	Etäisyys	2388	Suunta2	Porvoo
KKVL	569	KKVLras	26	Kaistoja	2		

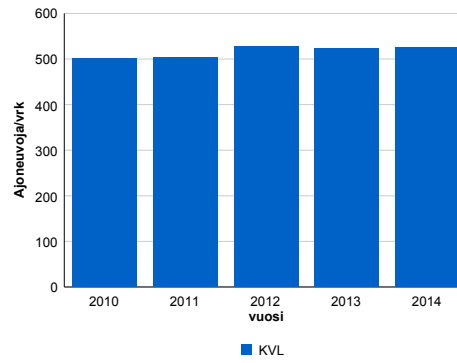
Liikenteen koostumus:

	11 HA-PA	12 KAIP	13 Linja-autot	14 KAPP	15 KATP	16 HA + PK	17 HA + AV		Kevyet ajoneuvot	Raskaat ajoneuvot
ARKILIIKENNE	91,2%	3,1%	1,8%	0,3%	0,8%	2,2%	0,6%	ARKILIIKENNE	94,0%	6,0%
KOKO VUOSI	92,1%	2,6%	1,4%	0,3%	0,7%	2,3%	0,6%	KOKO VUOSI	95,0%	5,0%

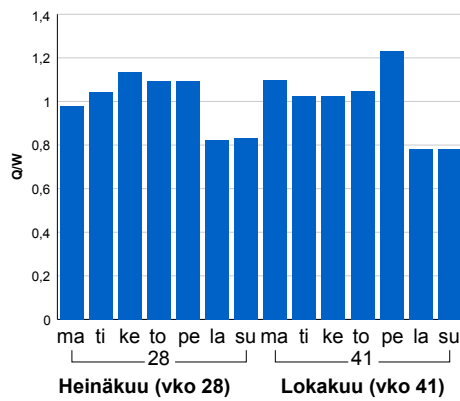
Kausivaihtelukertoimet



Liikenteen kehitys vv. 2014

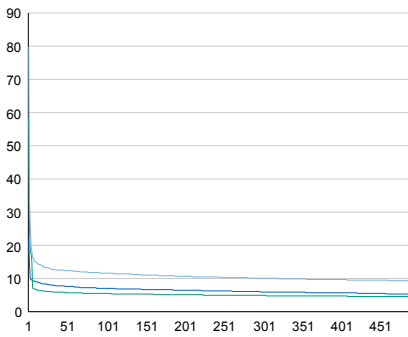


Viikonpäivävaihtelut



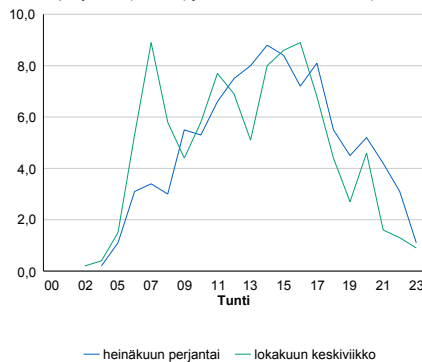
2010	2011	2012	2013	2014
501	504	528	522	526
-1,0%	0,6%	4,7%	-1,0%	0,6%

Tuntijärjestyskäyrä



Tuntivaihtelut

Heinäkuun perjantai (vko 28) ja lokakuun keskiviikko (vko 41).



h	q	q/KVL
1	420	79,8%
30	67	12,7%
100	61	11,6%
300	53	10,1%
500	49	9,3%

h	qras	qras/KVL
1	36	138,5%
30	7	26,9%
100	6	23,1%
300	4	15,4%
500	4	15,4%

8.04 LAM-kirja

122 KARKKILA (VT 2)

Perustettu 01.01.1992

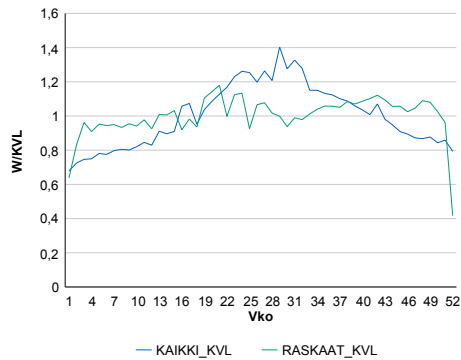
Vuoden 2014 liikennemäärät:

KVL	4 725	KVLras	536	Tieosa	15	Suunta1	Forssa
KAVL	4 379	KAVLras	687	Etäisyys	5038	Suunta2	Karkkila
KKVL	5 871	KKVLras	547	Kaistoja	2		

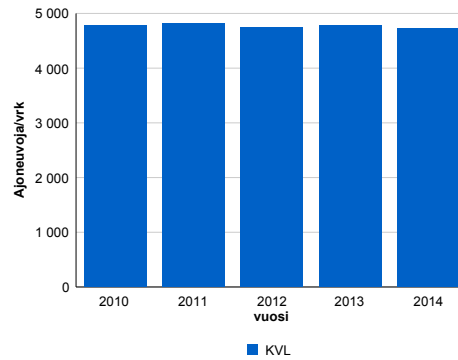
Liikenteen koostumus:

	11 HA-PA	12 KAIP	13 Linja-autot	14 KAPP	15 KATP	16 HA + PK	17 HA + AV		Kevyet ajoneuvot	Raskaat ajoneuvot
ARKILIIKENNE	81,3%	3,4%	1,5%	4,0%	6,8%	2,4%	0,7%		84,3%	15,7%
KOKO VUOSI	85,4%	2,6%	1,4%	2,7%	4,6%	2,7%	0,6%		88,7%	11,3%

Kausivaihtelukertoimet

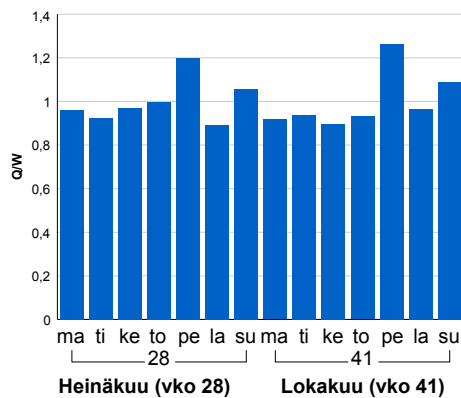


Liikenteen kehitys vv. 2014

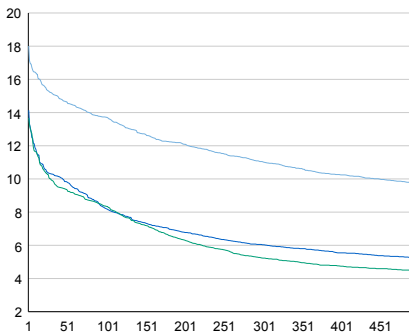


2010	2011	2012	2013	2014
4 785	4 812	4 750	4 785	4 725
0,0%	0,6%	-1,3%	0,7%	-1,3%

Viikonpäivävaihtelut

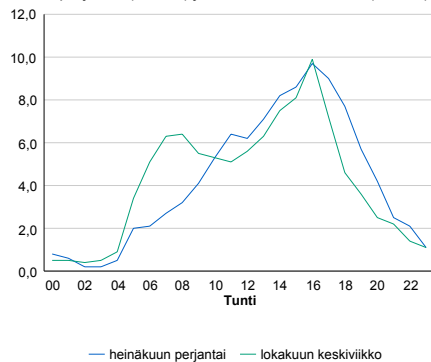


Tuntijärjestyskäyrä



Tuntivaihtelut

Heinäkuun perjantai (vko 28) ja lokakuun keskiviikko (vko 41).



h	q	q/KVL	h	qras	qras/KVL
1	851	18,0%	1	72	13,4%
30	718	15,2%	30	61	11,4%
100	648	13,7%	100	57	10,6%
300	522	11,0%	300	52	9,7%
500	461	9,8%	500	49	9,1%

8.04 LAM-kirja

123 PÄHKINÄRINNE (MT 120)

Perustettu 01.01.1992

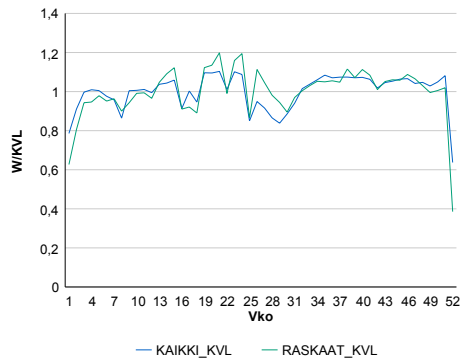
Vuoden 2014 liikennemäärät:

KVL	20 794	KVLras	1 055	Tieosa	3	Suunta1	Vihti
KAVL	24 103	KAVLras	1 471	Etäisyys	2580	Suunta2	Helsinki
KKVL	20 133	KKVLras	1 070	Kaistoja	4		

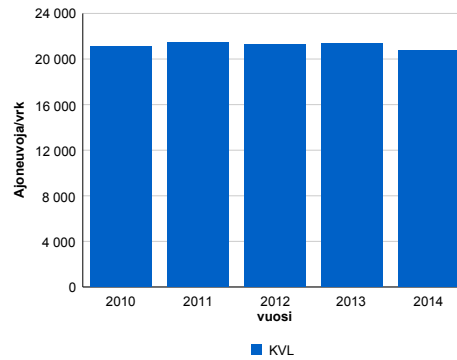
Liikenteen koostumus:

	11 HA-PA	12 KAIP	13 Linja-autot	14 KAPP	15 KATP	16 HA + PK	17 HA + AV		Kevyet ajoneuvot	Raskaat ajoneuvot
ARKILIIKENNE	92,6%	4,0%	0,8%	0,5%	0,8%	1,1%	0,2%		93,9%	6,1%
KOKO VUOSI	93,7%	3,3%	0,8%	0,4%	0,6%	1,1%	0,2%		94,9%	5,1%

Kausivaihtelukertoimet

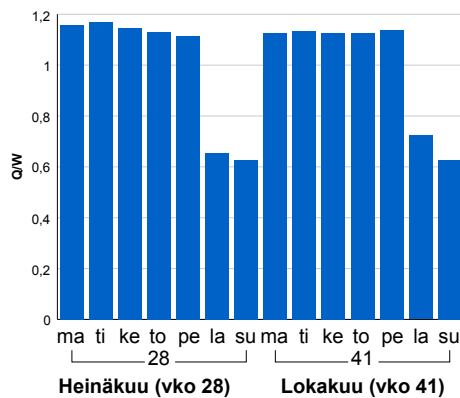


Liikenteen kehitys vv. 2014

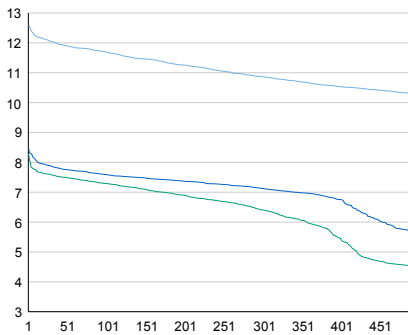


2010	2011	2012	2013	2014
21 090	21 489	21 257	21 352	20 794
10,3%	1,9%	-1,1%	0,4%	-2,6%

Viikonpäivävaihtelut

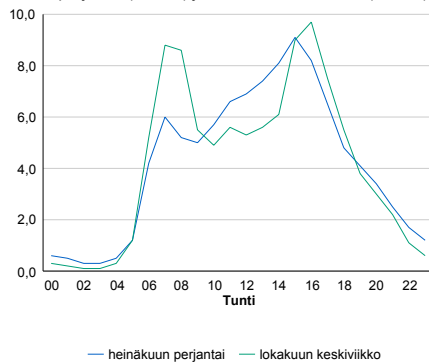


Tuntijärjestyskäyrä



Tuntivaihtelut

Heinäkuun perjantai (vko 28) ja lokakuun keskiviikko (vko 41).



h	q	q/KVL	h	qras	qras/KVL
1	2 618	12,6%	1	191	18,1%
30	2 506	12,1%	30	156	14,8%
100	2 432	11,7%	100	147	13,9%
300	2 260	10,9%	300	137	13,0%
500	2 138	10,3%	500	131	12,4%

8.04 LAM-kirja

124 DRAGSVIK (VT 25)

Perustettu 01.01.1990

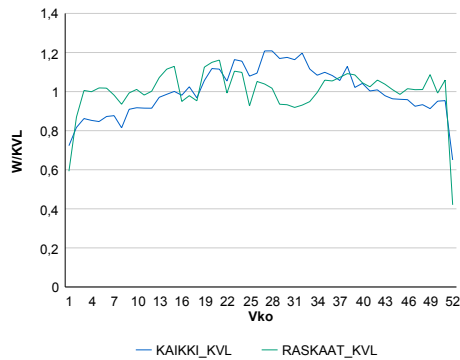
Vuoden 2014 liikennemäärät:

KVL	10 042	KVLras	948	Tieosa	11	Suunta1	Hanko
KAVL	10 834	KAVLras	1 216	Etäisyys	2220	Suunta2	Lohja
KKVL	11 494	KKVLras	940	Kaistoja	2		

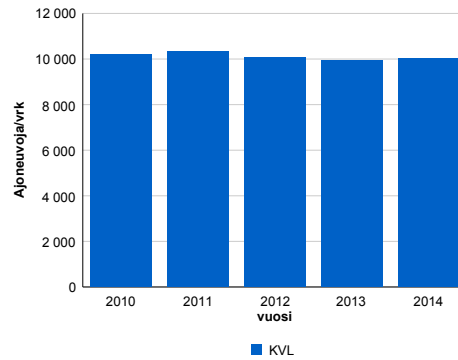
Liikenteen koostumus:

	11 HA-PA	12 KAIP	13 Linja-autot	14 KAPP	15 KATP	16 HA + PK	17 HA + AV		Kevyet ajoneuvot	Raskaat ajoneuvot
ARKILIIKENNE	85,4%	3,1%	1,1%	3,4%	3,5%	2,7%	0,7%		88,8%	11,2%
KOKO VUOSI	87,1%	2,7%	1,0%	2,9%	2,8%	2,8%	0,7%		90,6%	9,4%

Kausivaihtelukertoimet

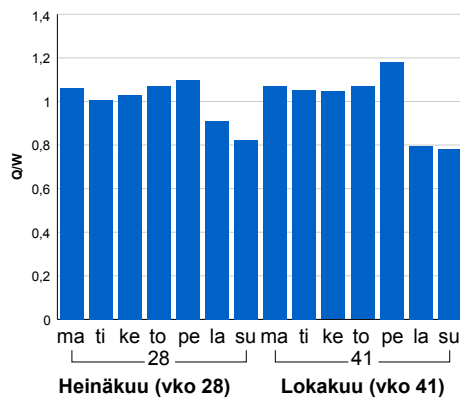


Liikenteen kehitys vv. 2014

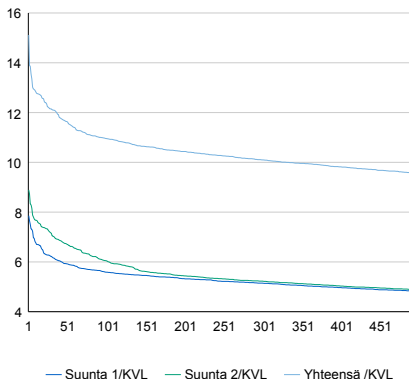


2010	2011	2012	2013	2014
10 221	10 329	10 047	9 926	10 042
1,3%	1,1%	-2,7%	-1,2%	1,2%

Viikönpäivävaihtelut

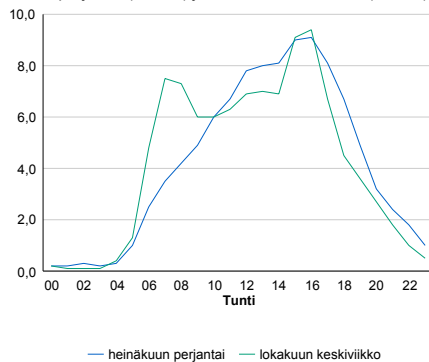


Tuntijärjestyskäyrä



Tuntivaihtelut

Heinäkuun perjantai (vko 28) ja lokakuun keskiviikko (vko 41).



h	q	q/KVL	h	qras	qras/KVL
1	1 518	15,1%	1	176	18,6%
30	1 220	12,1%	30	139	14,7%
100	1 100	11,0%	100	125	13,2%
300	1 014	10,1%	300	108	11,4%
500	959	9,6%	500	100	10,5%

8.04 LAM-kirja

125 BEMBÖLE (KT 50)

Perustettu 01.01.1992

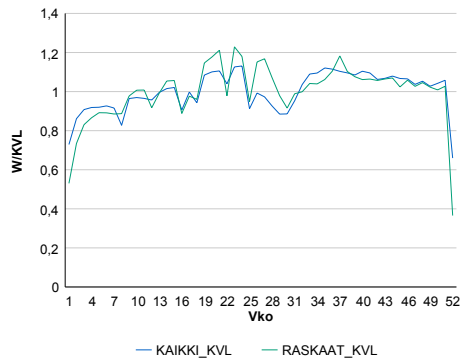
Vuoden 2014 liikennemäärät:

KVL	21 739	KVLras	1 519	Tieosa	2	Suunta1	Vantaa
KAVL	24 362	KAVLras	2 114	Etäisyys	2400	Suunta2	Kirkkonummi
KKVL	21 902	KKVLras	1 596	Kaistoja	2		

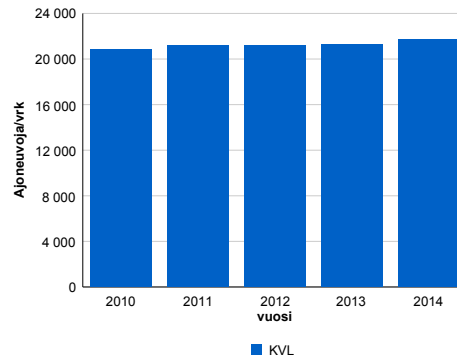
Liikenteen koostumus:

	11 HA-PA	12 KAIP	13 Linja-autot	14 KAPP	15 KATP	16 HA + PK	17 HA + AV		Kevyet ajoneuvot	Raskaat ajoneuvot
ARKILIIKENNE	89,4%	4,6%	0,7%	1,2%	2,2%	1,5%	0,4%	ARKILIIKENNE	91,3%	8,7%
KOKO VUOSI	91,0%	3,7%	0,5%	1,0%	1,7%	1,6%	0,4%	KOKO VUOSI	93,0%	7,0%

Kausivaihtelukertoimet

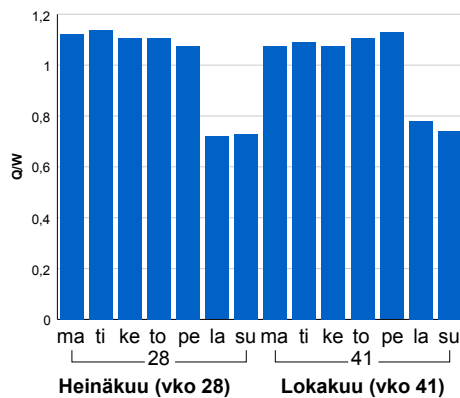


Liikenteen kehitys vv. 2014

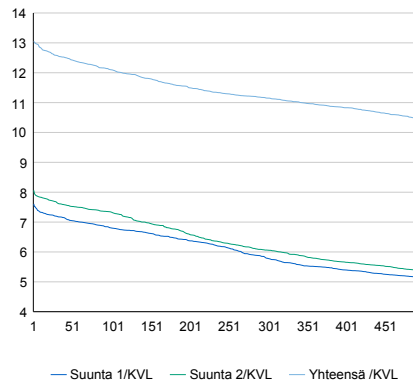


vuosi	2010	2011	2012	2013	2014
Ajoneuvoja/vrk	20 840	21 223	21 174	21 303	21 739
%	4,6%	1,8%	-0,2%	0,6%	2,0%

Viikonpäivävaihtelut

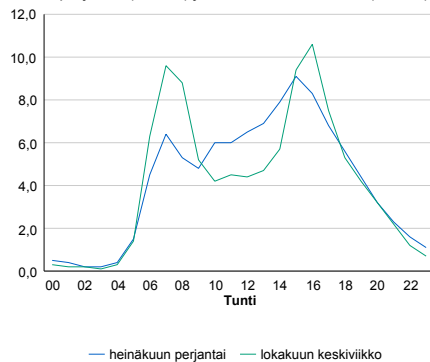


Tuntijärjestyskäyrä



Tuntivaihtelut

Heinäkuun perjantai (vko 28) ja lokakuun keskiviikko (vko 41).



h	q	q/KVL	h	qras	qras/KVL
1	2 836	13,0%	1	269	17,7%
30	2 735	12,6%	30	234	15,4%
100	2 630	12,1%	100	219	14,4%
300	2 424	11,2%	300	202	13,3%
500	2 269	10,4%	500	194	12,8%

8.04 LAM-kirja

126 KONALA (MT 101)

Perustettu 01.01.1992

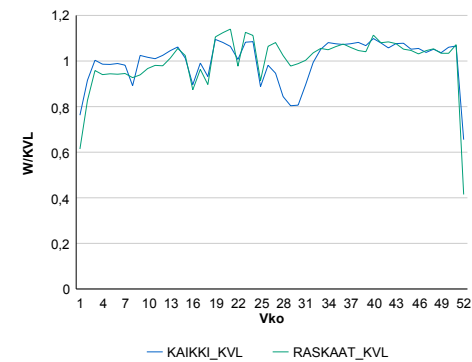
Vuoden 2014 liikennemäärät:

KVL	69 859	KVLras	3 441	Tieosa	4	Suunta1	Itäkeskus
KAVL	80 190	KAVLras	4 597	Etäisyys	2045	Suunta2	Tapiola
KKVL	67 179	KKVLras	3 544	Kaistoja	4		

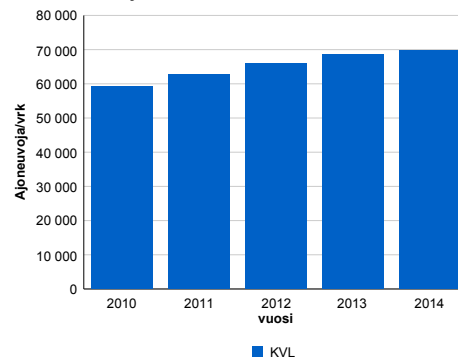
Liikenteen koostumus:

	11 HA-PA	12 KAIP	13 Linja-autot	14 KAPP	15 KATP	16 HA + PK	17 HA + AV		Kevyet ajoneuvot	Raskaat ajoneuvot
ARKILIIKENNE	93,4%	2,9%	0,3%	1,4%	1,1%	0,6%	0,2%		94,3%	5,7%
KOKO VUOSI	94,2%	2,4%	0,3%	1,2%	1,0%	0,7%	0,2%		95,1%	4,9%

Kausivaihtelukertoimet

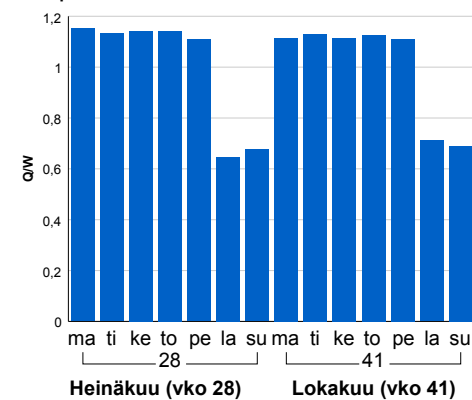


Liikenteen kehitys vv. 2014

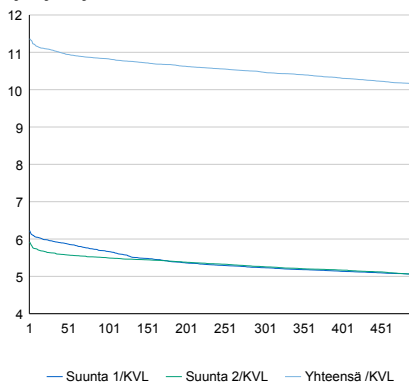


2010	2011	2012	2013	2014
59 312	62 773	66 034	68 482	69 859
3,3%	5,8%	5,2%	3,7%	2,0%

Viikonpäivävaihtelut

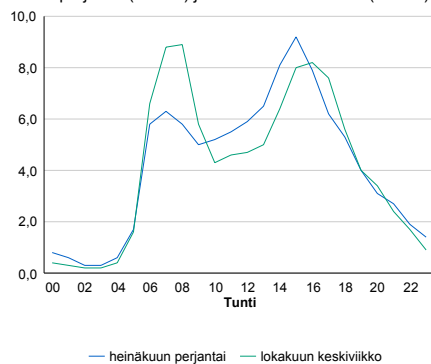


Tuntijärjestyskäyrä



Tuntivaihtelut

Heinäkuun perjantai (vko 28) ja lokakuun keskiviikko (vko 41).



h	q	q/KVL	h	qras	qras/KVL
1	7 940	11,4%	1	452	13,1%
30	7 726	11,1%	30	409	11,9%
100	7 564	10,8%	100	392	11,4%
300	7 314	10,5%	300	371	10,8%
500	7 094	10,2%	500	358	10,4%

8.04 LAM-kirja

127 RUSUTJÄRVI (VT 45)

Perustettu 01.01.1992

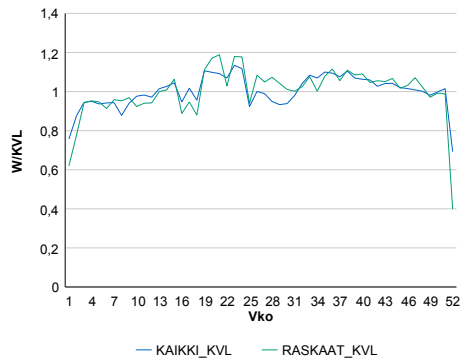
Vuoden 2014 liikennemäärät:

KVL	8 823	KVLras	712	Tieosa	6	Suunta1	Hyvinkää
KAVL	9 793	KAVLras	979	Etäisyys	3360	Suunta2	Vantaa
KKVL	8 980	KKVLras	745	Kaistoja	2		

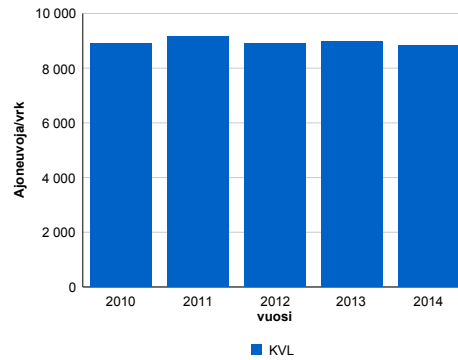
Liikenteen koostumus:

	11 HA-PA	12 KAIP	13 Linja-autot	14 KAPP	15 KATP	16 HA + PK	17 HA + AV		Kevyet ajoneuvot	Raskaat ajoneuvot
ARKILIIKENNE	88,3%	3,7%	0,3%	1,7%	4,3%	1,4%	0,3%	ARKILIIKENNE	90,0%	10,0%
KOKO VUOSI	90,1%	3,0%	0,2%	1,3%	3,5%	1,6%	0,3%	KOKO VUOSI	91,9%	8,1%

Kausivaihtelukertoimet

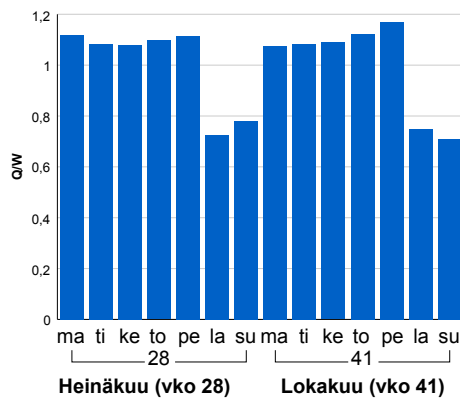


Liikenteen kehitys vv. 2014

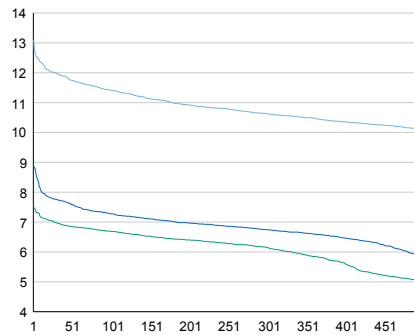


vuosi	2010	2011	2012	2013	2014
Ajoneuvoja/vrk	8 901	9 148	8 913	8 969	8 823
%	4,7%	2,8%	-2,6%	0,6%	-1,6%

Viikonpäivävaihtelut

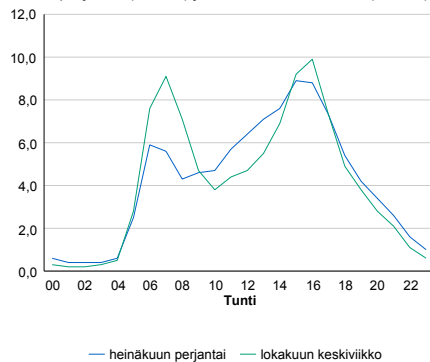


Tuntijärjestyskäyrä



Tuntivaihtelut

Heinäkuun perjantai (vko 28) ja lokakuun keskiviikko (vko 41).



h	q	q/KVL	h	qras	qras/KVL
1	1 157	13,1%	1	102	14,3%
30	1 057	12,0%	30	89	12,5%
100	1 007	11,4%	100	84	11,8%
300	938	10,6%	300	78	11,0%
500	891	10,1%	500	74	10,4%

8.04 LAM-kirja

128 VOUTILA (KT 50)

Perustettu 01.01.1992

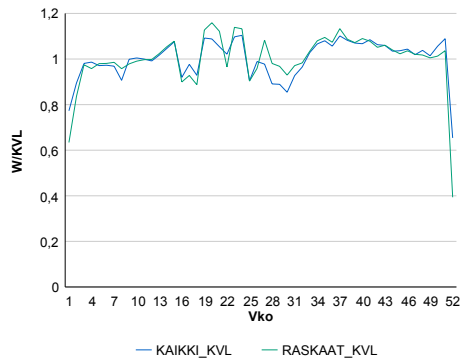
Vuoden 2014 liikennemäärät:

KVL	66 094	KVLras	6 526	Tieosa	6	Suunta1	Vantaa
KAVL	76 572	KAVLras	9 028	Etäisyys	1351	Suunta2	Espoo
KKVL	64 727	KKVLras	6 598	Kaistoja	6		

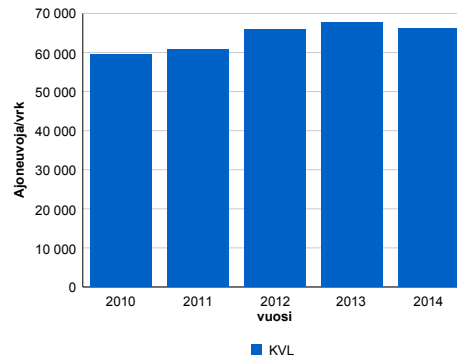
Liikenteen koostumus:

	11 HA-PA	12 KAIP	13 Linja-autot	14 KAPP	15 KATP	16 HA + PK	17 HA + AV		Kevyet ajoneuvot	Raskaat ajoneuvot
ARKILIIKENNE	86,6%	5,8%	0,6%	2,6%	2,8%	1,2%	0,4%		88,2%	11,8%
KOKO VUOSI	88,6%	4,8%	0,6%	2,2%	2,3%	1,2%	0,4%		90,1%	9,9%

Kausivaihtelukertoimet

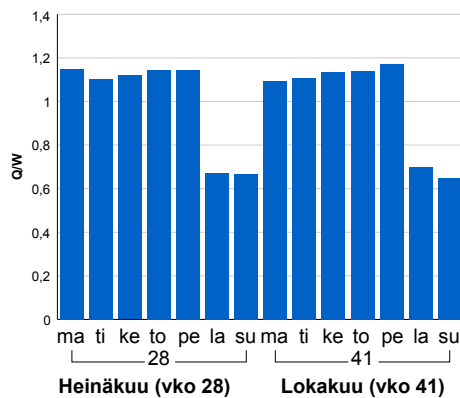


Liikenteen kehitys vv. 2014

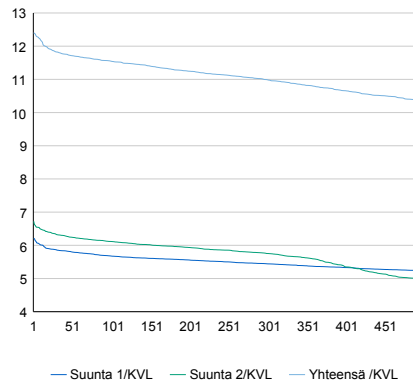


2010	2011	2012	2013	2014
59 566	60 746	65 856	67 590	66 094
2,7%	2,0%	8,4%	2,6%	-2,2%

Viikonpäivävaihtelut

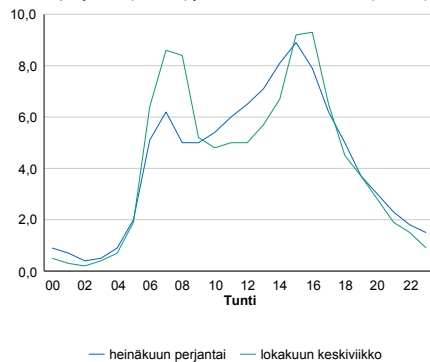


Tuntijärjestyskäyrä



Tuntivaihtelut

Heinäkuun perjantai (vko 28) ja lokakuun keskiviikko (vko 41).



h	q	q/KVL	h	qras	qras/KVL
1	8 200	12,4%	1	842	12,9%
30	7 815	11,8%	30	807	12,4%
100	7 631	11,5%	100	775	11,9%
300	7 264	11,0%	300	740	11,3%
500	6 845	10,4%	500	720	11,0%

8.04 LAM-kirja

129 SELKI (VT 25)

Perustettu 01.01.1992

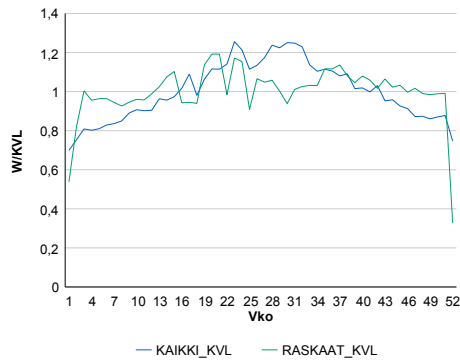
Vuoden 2014 liikennemäärät:

KVL	5 086	KVLras	659	Tieosa	27	Suunta1	Vihti
KAVL	5 030	KAVLras	891	Etäisyys	1550	Suunta2	Hyvinkää
KKVL	6 039	KKVLras	683	Kaistoja	2		

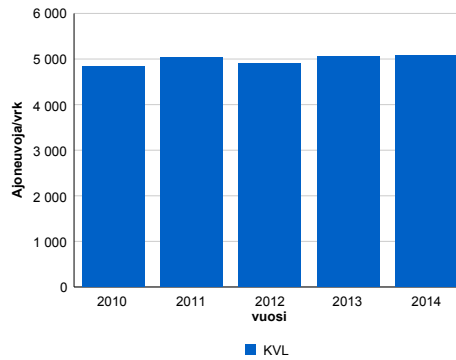
Liikenteen koostumus:

	11 HA-PA	12 KAIP	13 Linja-autot	14 KAPP	15 KATP	16 HA + PK	17 HA + AV		Kevyet ajoneuvot	Raskaat ajoneuvot
ARKILIIKENNE	79,3%	2,9%	2,2%	4,1%	8,5%	2,5%	0,5%		82,3%	17,7%
KOKO VUOSI	83,6%	2,3%	1,7%	3,0%	6,0%	2,9%	0,5%		87,0%	13,0%

Kausivaihtelukertoimet

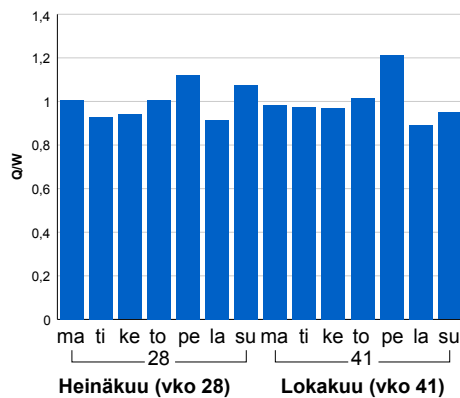


Liikenteen kehitys vv. 2014

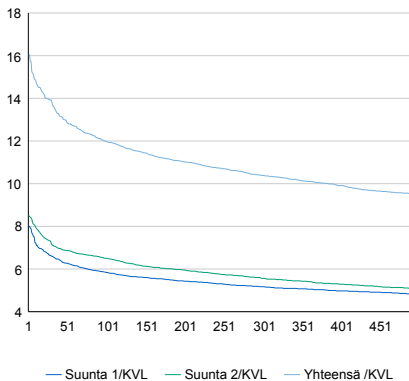


2010	2011	2012	2013	2014
4 842	5 023	4 910	5 049	5 086
4,6%	3,8%	-2,3%	2,8%	0,7%

Viikonpäivävaihtelut

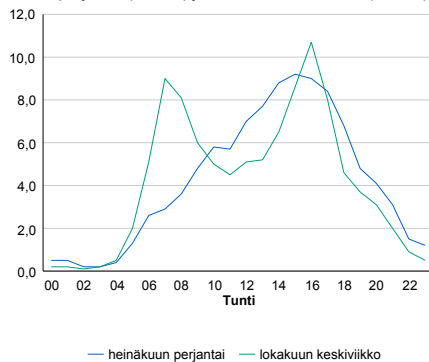


Tuntijärjestyskäyrä



Tuntivaihtelut

Heinäkuun perjantai (vko 28) ja lokakuun keskiviikko (vko 41).



h	q	q/q/KVL	h	qras	qras/KVL
1	816	16,0%	1	107	16,2%
30	708	13,9%	30	92	14,0%
100	610	12,0%	100	84	12,7%
300	528	10,4%	300	76	11,5%
500	483	9,5%	500	72	10,9%

8.04 LAM-kirja

130 KERAVANJÄRVI (VT 25)

Perustettu 01.01.1992

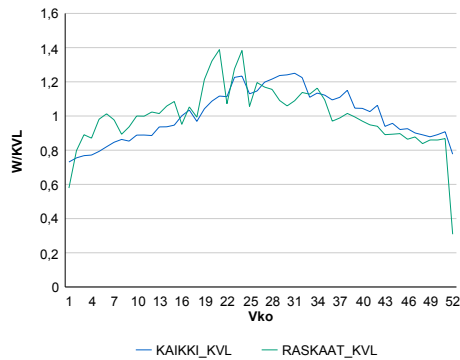
Vuoden 2014 liikennemäärät:

KVL	6 938	KVLras	733	Tieosa	34	Suunta1	Hyvinkää
KAVL	6 855	KAVLras	981	Etäisyys	5000	Suunta2	Mäntsälä
KKVL	8 254	KKVLras	840	Kaistoja	2		

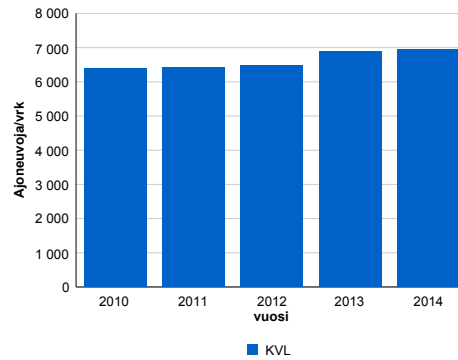
Liikenteen koostumus:

	11 HA-PA	12 KAIP	13 Linja-autot	14 KAPP	15 KATP	16 HA + PK	17 HA + AV		Kevyet ajoneuvot	Raskaat ajoneuvot
ARKILIIKENNE	81,7%	3,3%	0,9%	2,7%	7,4%	3,1%	0,8%		85,7%	14,3%
KOKO VUOSI	85,1%	2,7%	0,8%	1,9%	5,2%	3,4%	0,9%		89,4%	10,6%

Kausivaihtelukertoimet

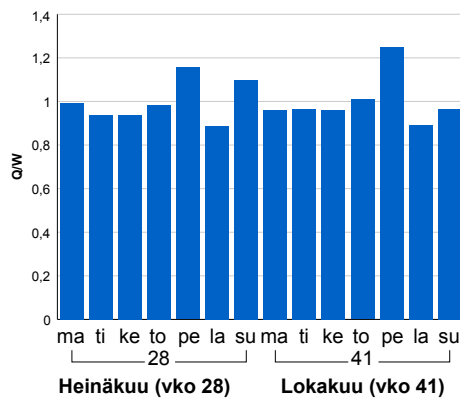


Liikenteen kehitys vv. 2014

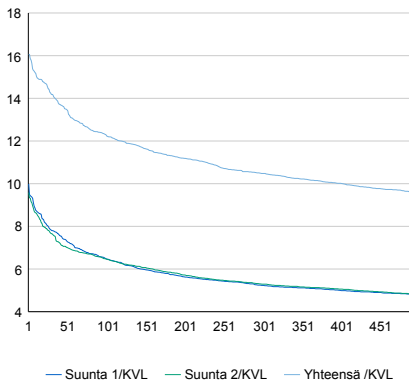


2010	2011	2012	2013	2014
6 381	6 429	6 489	6 882	6 938
3,8%	0,7%	0,9%	6,1%	0,8%

Viikonpäivävaihtelut

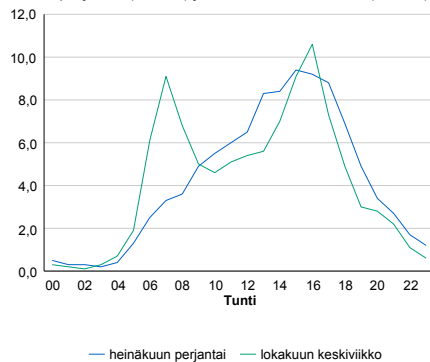


Tuntijärjestyskäyrä



Tuntivaihtelut

Heinäkuun perjantai (vko 28) ja lokakuun keskiviikko (vko 41).



h	q	q/KVL	h	qras	qras/KVL
1	1 114	16,1%	1	113	15,4%
30	984	14,2%	30	99	13,5%
100	853	12,3%	100	91	12,4%
300	727	10,5%	300	82	11,2%
500	663	9,6%	500	77	10,5%

8.04 LAM-kirja

131 TAMMISTO (VT 45)

Perustettu 01.01.1992

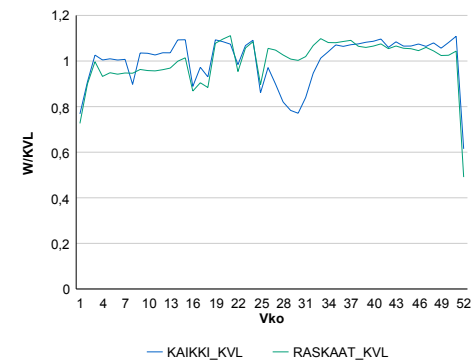
Vuoden 2014 liikennemäärät:

KVL	68 434	KVLras	3 862	Tieosa	2	Suunta1	Tuusula
KAVL	79 935	KAVLras	5 071	Etäisyys	3200	Suunta2	Helsinki
KKVL	63 880	KKVLras	3 988	Kaistoja	4		

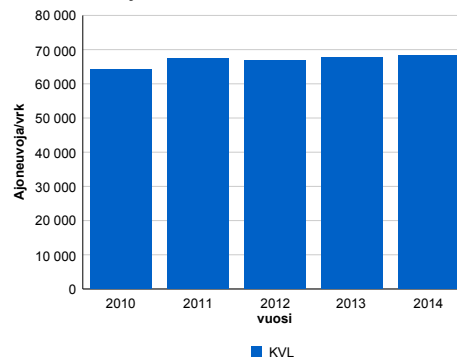
Liikenteen koostumus:

	11 HA-PA	12 KAIP	13 Linja-autot	14 KAPP	15 KATP	16 HA + PK	17 HA + AV		Kevyet ajoneuvot	Raskaat ajoneuvot
ARKILIIKENNE	93,1%	3,6%	1,2%	1,0%	0,5%	0,4%	0,1%		93,7%	6,3%
KOKO VUOSI	93,9%	3,0%	1,2%	0,9%	0,5%	0,4%	0,1%		94,4%	5,6%

Kausivaihtelukertoimet

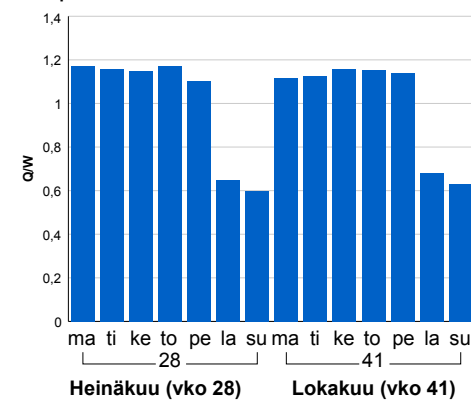


Liikenteen kehitys vv. 2014

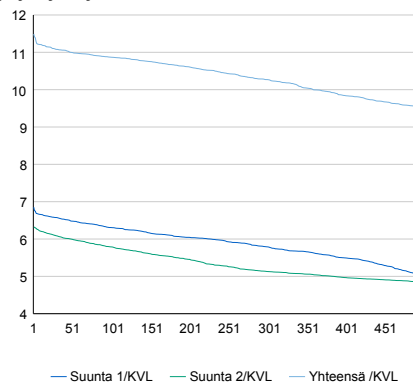


2010	2011	2012	2013	2014
64 325	67 413	66 877	67 757	68 434
0,8%	4,8%	-0,8%	1,3%	1,0%

Viikonpäivävaihtelut



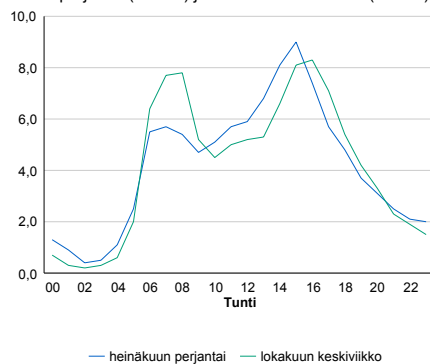
Tuntijärjestyskäyrä



h	q	q/KVL	h	qras	qras/KVL
1	7 864	11,5%	1	455	11,8%
30	7 582	11,1%	30	425	11,0%
100	7 439	10,9%	100	409	10,6%
300	7 028	10,3%	300	390	10,1%
500	6 512	9,5%	500	379	9,8%

Tuntivaihtelut

Heinäkuun perjantai (vko 28) ja lokakuun keskiviikko (vko 41).



8.04 LAM-kirja

133 NOPPO (VT 25)

Perustettu 01.01.1990

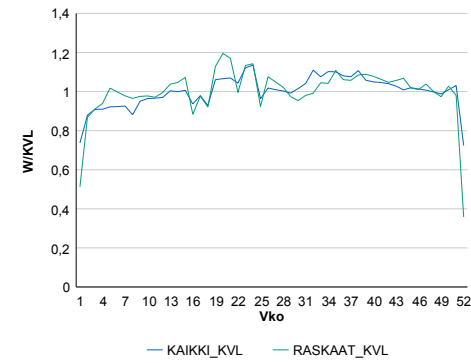
Vuoden 2014 liikennemäärät:

KVL	10 699	KVLras	694	Tieosa	32	Suunta1	Hyvinkää
KAVL	11 582	KAVLras	920	Etäisyys	2220	Suunta2	Mäntsälä
KKVL	11 245	KKVLras	712	Kaistoja	2		

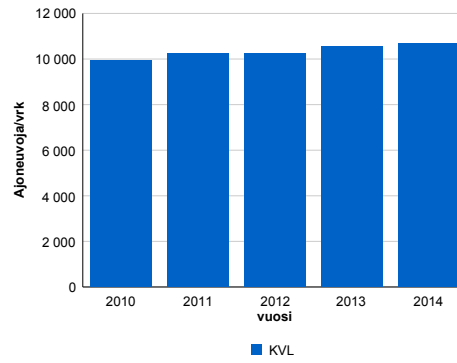
Liikenteen koostumus:

	11 HA-PA	12 KAIP	13 Linja-autot	14 KAPP	15 KATP	16 HA + PK	17 HA + AV		Kevyet ajoneuvot	Raskaat ajoneuvot
ARKILIIKENNE	90,0%	3,7%	0,3%	1,7%	2,2%	1,3%	0,7%	ARKILIIKENNE	92,1%	7,9%
KOKO VUOSI	91,3%	3,2%	0,3%	1,4%	1,7%	1,5%	0,7%	KOKO VUOSI	93,5%	6,5%

Kausivaihtelukertoimet

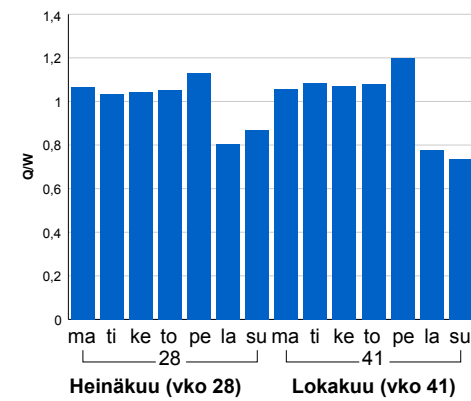


Liikenteen kehitys vv. 2014

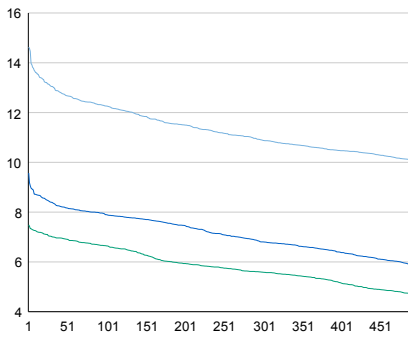


vuosi	2010	2011	2012	2013	2014
Ajoneuvoja/vrk	9 940	10 249	10 259	10 537	10 699
%	5,1%	3,1%	0,1%	2,7%	1,5%

Viikonpäivävaihtelut

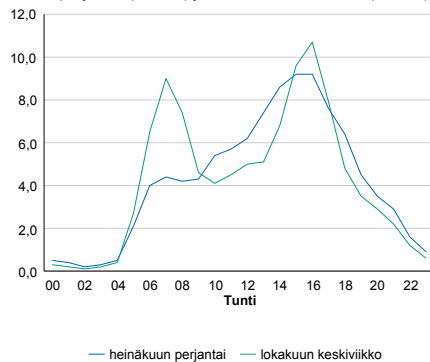


Tuntijärjestyskäyrä



Tuntivaihtelut

Heinäkuun perjantai (vko 28) ja lokakuun keskiviikko (vko 41).



h	q	q/KVL	h	qras	qras/KVL
1	1 565	14,6%	1	106	15,3%
30	1 396	13,0%	30	89	12,8%
100	1 312	12,3%	100	84	12,1%
300	1 166	10,9%	300	77	11,1%
500	1 077	10,1%	500	74	10,7%

8.04 LAM-kirja

134 INKOO (KT 51)

Perustettu 01.01.1992

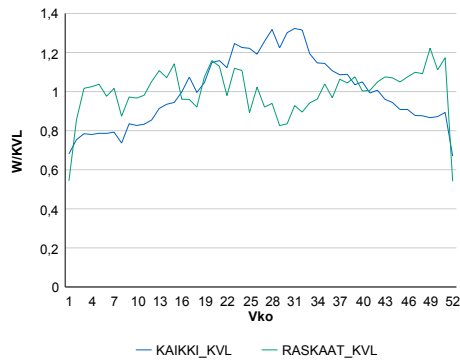
Vuoden 2014 liikennemäärät:

KVL	6 571	KVLRas	497	Tieosa	13	Suunta1	Karjaa
KAVL	6 510	KAVLRas	635	Etäisyys	2030	Suunta2	Kirkkonummi
KKVL	8 136	KKVLRas	473	Kaistoja	2		

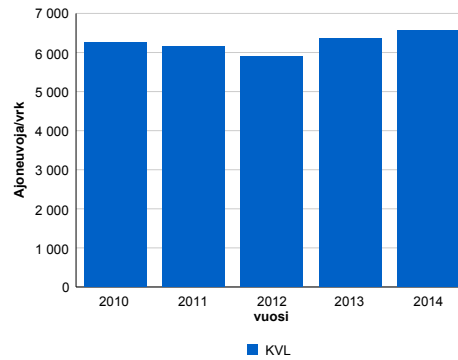
Liikenteen koostumus:

	11 HA-PA	12 KAIP	13 Linja-autot	14 KAPP	15 KATP	16 HA + PK	17 HA + AV		Kevyet ajoneuvot	Raskaat ajoneuvot
ARKILIIKENNE	88,0%	2,7%	0,9%	3,0%	3,1%	1,6%	0,7%	ARKILIIKENNE	90,2%	9,8%
KOKO VUOSI	89,9%	2,2%	0,8%	2,4%	2,2%	1,8%	0,7%	KOKO VUOSI	92,4%	7,6%

Kausivaihtelukertoimet

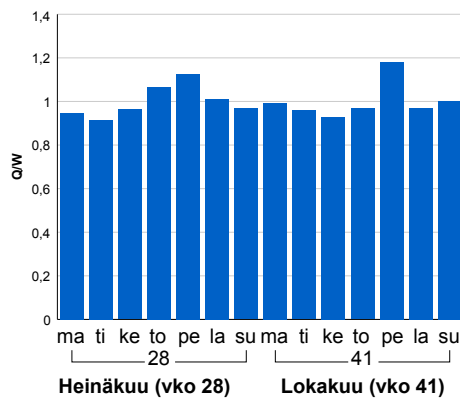


Liikenteen kehitys vv. 2014

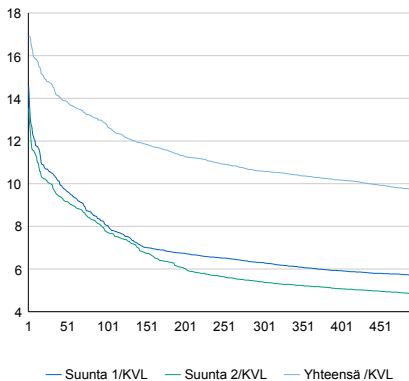


2010	2011	2012	2013	2014
6 265	6 143	5 899	6 369	6 571
-2,8%	-1,9%	-4,0%	8,0%	3,2%

Viikonpäivävaihtelut

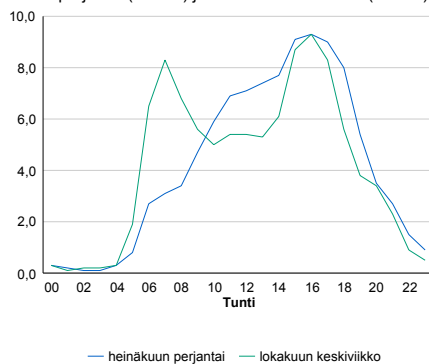


Tuntijärjestyskäyrä



Tuntivaihtelut

Heinäkuun perjantai (vko 28) ja lokakuun keskiviikko (vko 41).



h	q	q/KVL	h	qras	qras/KVL
1	1 113	16,9%	1	82	16,5%
30	965	14,7%	30	70	14,1%
100	840	12,8%	100	64	12,9%
300	696	10,6%	300	57	11,5%
500	639	9,7%	500	53	10,7%

8.04 LAM-kirja

135 ILOLA (MT 170)

Perustettu 01.01.1992

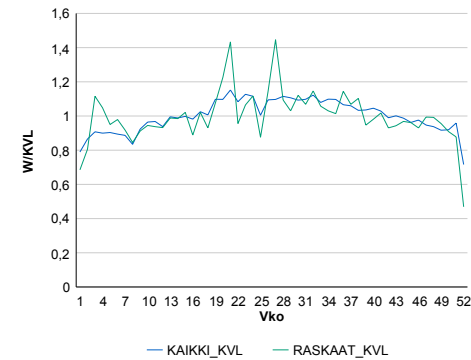
Vuoden 2014 liikennemäärät:

KVL	2 399	KVLras	79	Tieosa	12	Suunta1	Koskenkylä
KAVL	2 601	KAVLras	101	Etäisyys	4360	Suunta2	Porvoo
KKVL	2 624	KKVLras	85	Kaistoja	2		

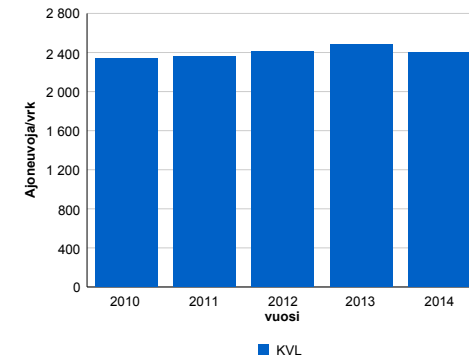
Liikenteen koostumus:

	11 HA-PA	12 KAIP	13 Linja-autot	14 KAPP	15 KATP	16 HA + PK	17 HA + AV		Kevyet ajoneuvot	Raskaat ajoneuvot
ARKILIIKENNE	93,5%	2,0%	1,3%	0,2%	0,5%	2,4%	0,2%	ARKILIIKENNE	96,1%	3,9%
KOKO VUOSI	94,1%	1,6%	1,2%	0,1%	0,4%	2,4%	0,2%	KOKO VUOSI	96,7%	3,3%

Kausivaihtelukertoimet

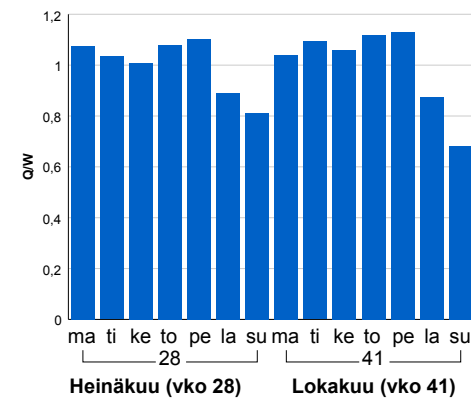


Liikenteen kehitys vv. 2014

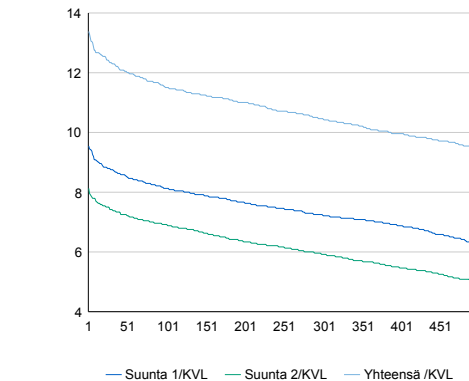


Vuosi	2010	2011	2012	2013	2014
Ajoneuvo/vrk	2 334	2 362	2 410	2 485	2 399
%	0,1%	1,2%	2,0%	3,1%	-3,5%

Viikonpäivävaihtelut

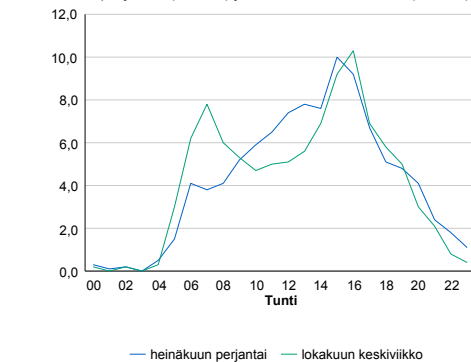


Tuntijärjestyskäyrä



Tuntivaihtelut

Heinäkuun perjantai (vko 28) ja lokakuun keskiviikko (vko 41).



h	q	q/KVL	h	qras	qras/KVL
1	321	13,4%	1	23	29,1%
30	296	12,3%	30	15	19,0%
100	276	11,5%	100	12	15,2%
300	251	10,5%	300	11	13,9%
500	228	9,5%	500	10	12,7%

8.04 LAM-kirja

136 AROLA (MT 140)

Perustettu 01.01.1992

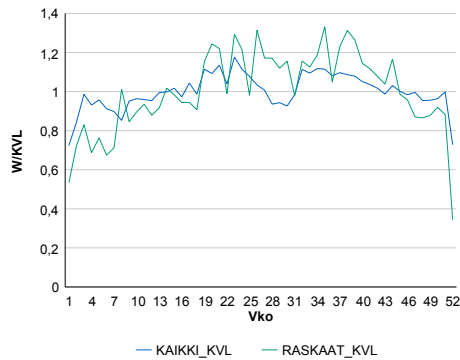
Vuoden 2014 liikennemäärät:

KVL	3 571	KVLras	254	Tieosa	9	Suunta1	Mäntsälä
KAVL	3 961	KAVLras	352	Etäisyys	4240	Suunta2	Helsinki
KKVL	3 739	KKVLras	295	Kaistoja	2		

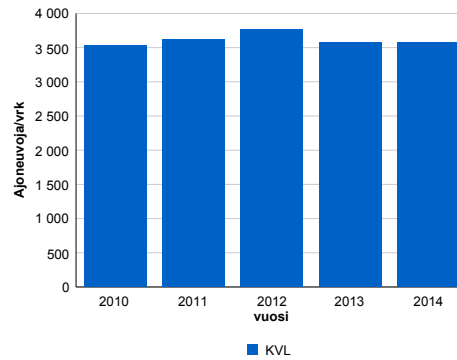
Liikenteen koostumus:

	11 HA-PA	12 KAIP	13 Linja-autot	14 KAPP	15 KATP	16 HA + PK	17 HA + AV		Kevyet ajoneuvot	Raskaat ajoneuvot
ARKILIIKENNE	88,9%	5,7%	0,4%	0,6%	2,2%	1,7%	0,5%	ARKILIIKENNE	91,1%	8,9%
KOKO VUOSI	90,3%	4,6%	0,3%	0,5%	1,7%	2,1%	0,5%	KOKO VUOSI	92,9%	7,1%

Kausivaihtelukertoimet

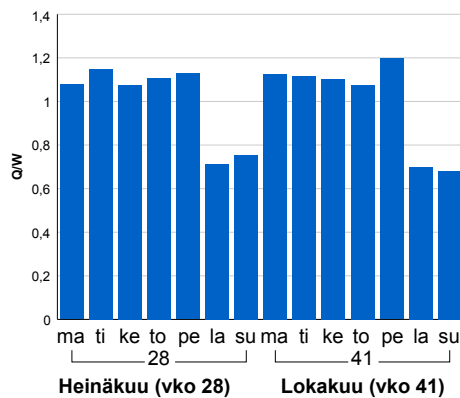


Liikenteen kehitys vv. 2014

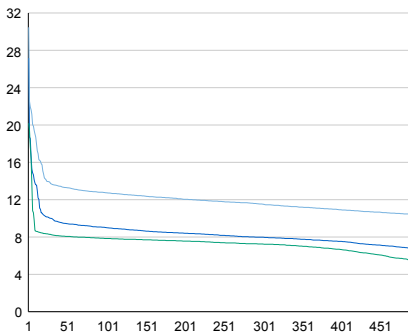


Vuosi	2010	2011	2012	2013	2014
Ajoneuvoja/vrk	3 527	3 623	3 772	3 581	3 571
% muut.	1,3%	2,7%	4,1%	-5,1%	-0,3%

Viikonpäivävaihtelut

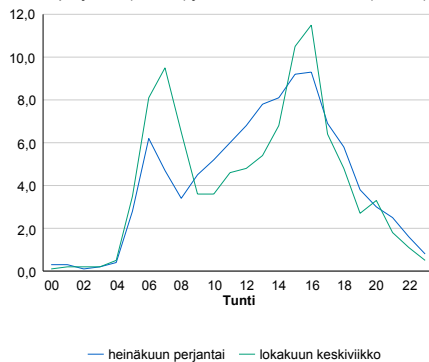


Tuntijärjestyskäyrä



Tuntivaihtelut

Heinäkuun perjantai (vko 28) ja lokakuun keskiviikko (vko 41).



h	q	q/KVL	h	qras	qras/KVL
1	1 088	30,5%	1	63	24,8%
30	489	13,7%	30	50	19,7%
100	455	12,7%	100	46	18,1%
300	412	11,5%	300	40	15,7%
500	370	10,4%	500	37	14,6%

8.04 LAM-kirja

137 KEIMOLA (VT 3)

Perustettu 01.01.1992

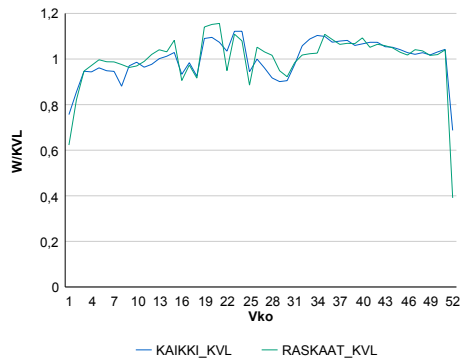
Vuoden 2014 liikennemäärät:

KVL	44 414	KVLras	3 450	Tieosa	103	Suunta1	Hämeenlinna
KAVL	48 821	KAVLras	4 614	Etäisyys	4180	Suunta2	Helsinki
KKVL	44 994	KKVLras	3 477	Kaistoja	4		

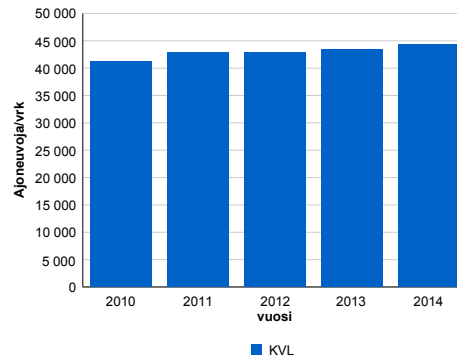
Liikenteen koostumus:

	11 HA-PA	12 KAIP	13 Linja-autot	14 KAPP	15 KATP	16 HA + PK	17 HA + AV		Kevyet ajoneuvot	Raskaat ajoneuvot
ARKILIIKENNE	89,6%	3,5%	0,7%	2,4%	2,9%	0,6%	0,3%		90,5%	9,5%
KOKO VUOSI	91,2%	2,9%	0,7%	1,9%	2,3%	0,7%	0,3%		92,2%	7,8%

Kausivaihtelukertoimet

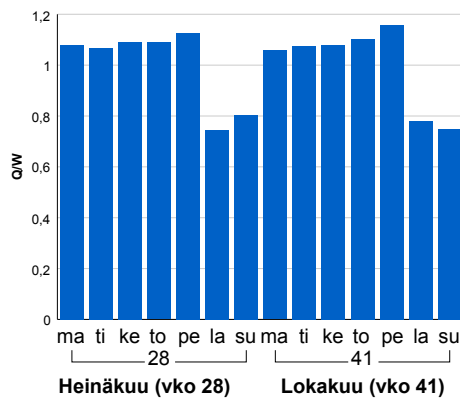


Liikenteen kehitys vv. 2014

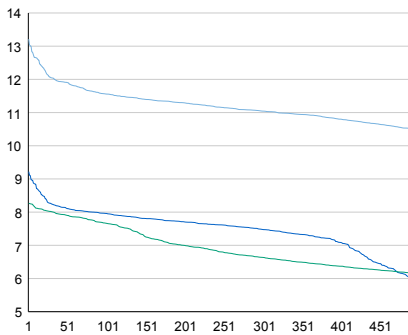


vuosi	2010	2011	2012	2013	2014
Ajoneuvoja/vrk	41 253	42 913	42 837	43 337	44 414
% muut.	0,0%	4,0%	-0,2%	1,2%	2,5%

Viikonpäivävaihtelut

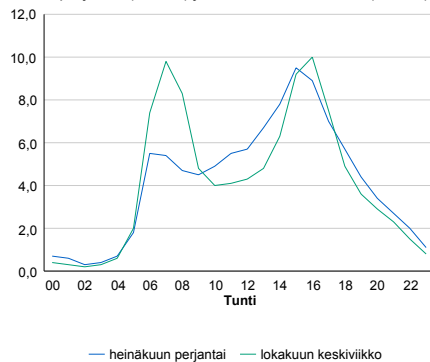


Tuntijärjestyskäyrä



Tuntivaihtelut

Heinäkuun perjantai (vko 28) ja lokakuun keskiviikko (vko 41).



h	q	q/KVL	h	qras	qras/KVL
1	5 868	13,2%	1	418	12,1%
30	5 350	12,0%	30	383	11,1%
100	5 133	11,6%	100	369	10,7%
300	4 905	11,0%	300	349	10,1%
500	4 652	10,5%	500	339	9,8%

8.04 LAM-kirja

138 ODILAMPI (MT 120)

Perustettu 01.01.1992

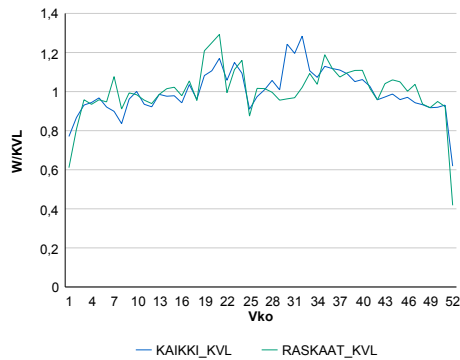
Vuoden 2014 liikennemäärät:

KVL	10 004	KVLras	444	Tieosa	4	Suunta1	Vihti
KAVL	10 897	KAVLras	585	Etäisyys	5000	Suunta2	Helsinki
KKVL	10 931	KKVLras	454	Kaistoja	2		

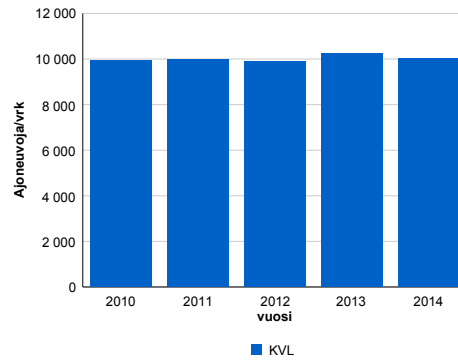
Liikenteen koostumus:

	11 HA-PA	12 KAIP	13 Linja-autot	14 KAPP	15 KATP	16 HA + PK	17 HA + AV		Kevyet ajoneuvot	Raskaat ajoneuvot
ARKILIIKENNE	93,1%	2,9%	1,4%	0,5%	0,6%	1,2%	0,3%		94,6%	5,4%
KOKO VUOSI	94,0%	2,3%	1,3%	0,4%	0,5%	1,3%	0,3%		95,6%	4,4%

Kausivaihtelukertoimet

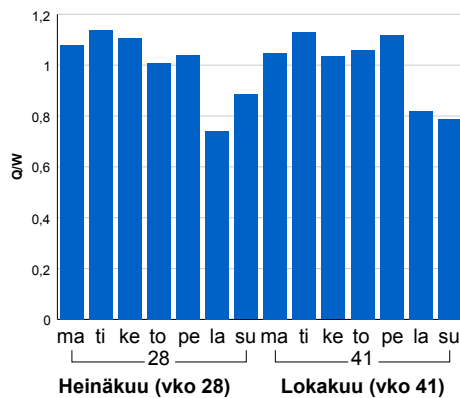


Liikenteen kehitys vv. 2014

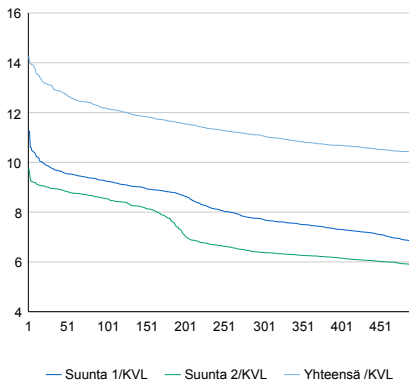


2010	2011	2012	2013	2014
9 917	9 987	9 889	10 252	10 004
2,5%	0,7%	-1,0%	3,7%	-2,4%

Viikonpäivävaihtelut

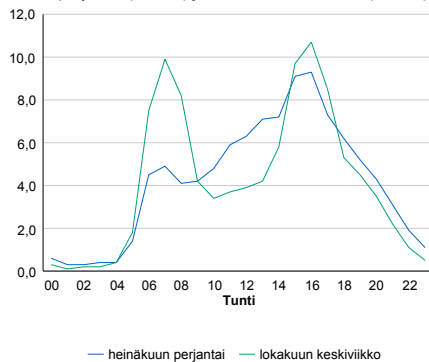


Tuntijärjestyskäyrä



Tuntivaihtelut

Heinäkuun perjantai (vko 28) ja lokakuun keskiviikko (vko 41).



h	q	q/KVL	h	qras	qras/KVL
1	1 428	14,3%	1	77	17,3%
30	1 308	13,1%	30	62	14,0%
100	1 218	12,2%	100	56	12,6%
300	1 107	11,1%	300	51	11,5%
500	1 039	10,4%	500	47	10,6%

8.04 LAM-kirja

139 NUPURI (VT 1)

Perustettu 25.08.1995

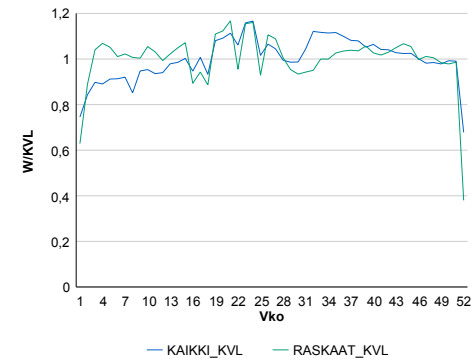
Vuoden 2014 liikennemäärät:

KVL	41 684	KVLras	3 725	Tieosa	6	Suunta1	Turku
KAVL	44 796	KAVLras	4 998	Etäisyys	2930	Suunta2	Helsinki
KKVL	44 601	KKVLras	3 768	Kaistoja	4		

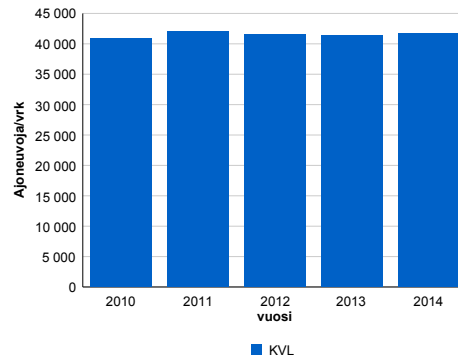
Liikenteen koostumus:

	11 HA-PA	12 KAIP	13 Linja-autot	14 KAPP	15 KATP	16 HA + PK	17 HA + AV		Kevyet ajoneuvot	Raskaat ajoneuvot
ARKILIIKENNE	87,3%	5,2%	0,9%	2,1%	3,0%	1,3%	0,3%		88,8%	11,2%
KOKO VUOSI	89,4%	4,0%	0,9%	1,7%	2,3%	1,4%	0,3%		91,1%	8,9%

Kausivaihtelukertoimet

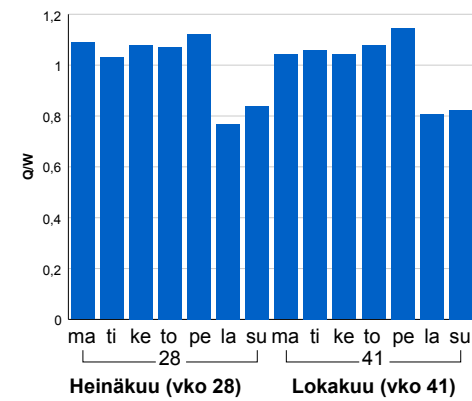


Liikenteen kehitys vv. 2014

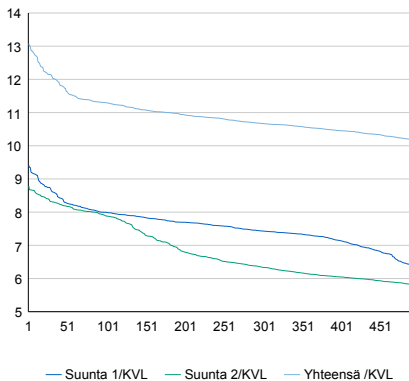


2010	2011	2012	2013	2014
40 891	42 064	41 534	41 378	41 684
2,9%	2,9%	-1,3%	-0,4%	0,7%

Viikonpäivävaihtelut

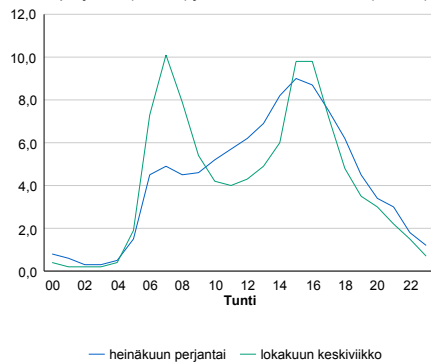


Tuntijärjestyskäyrä



Tuntivaihtelut

Heinäkuun perjantai (vko 28) ja lokakuun keskiviikko (vko 41).



h	q	q/KVL	h	qras	qras/KVL
1	5 450	13,1%	1	532	14,3%
30	5 054	12,1%	30	480	12,9%
100	4 708	11,3%	100	459	12,3%
300	4 448	10,7%	300	431	11,6%
500	4 233	10,2%	500	414	11,1%

8.04 LAM-kirja

140 JÄRVENPERÄ (KT 50)

Perustettu 01.11.1995

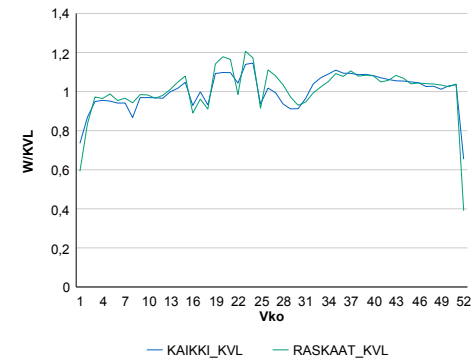
Vuoden 2014 liikennemäärät:

KVL	39 146	KVLRas	3 726	Tieosa	3	Suunta1	Vantaa
KAVL	44 601	KAVLRas	5 112	Etäisyys	3703	Suunta2	Espoo
KKVL	39 704	KKVLRas	3 814	Kaistoja	4		

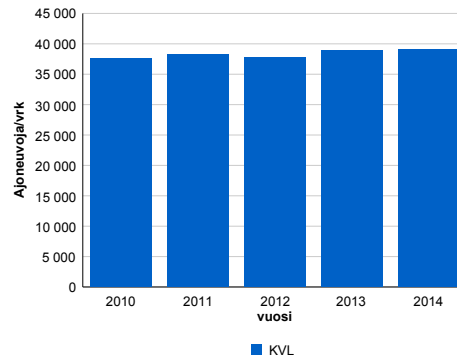
Liikenteen koostumus:

	11 HA-PA	12 KAIP	13 Linja-autot	14 KAPP	15 KATP	16 HA + PK	17 HA + AV		Kevyet ajoneuvot	Raskaat ajoneuvot
ARKILIIKENNE	87,4%	5,5%	0,6%	2,3%	3,1%	0,8%	0,3%		88,5%	11,5%
KOKO VUOSI	89,2%	4,5%	0,5%	2,0%	2,5%	1,0%	0,3%		90,5%	9,5%

Kausivaihtelukertoimet

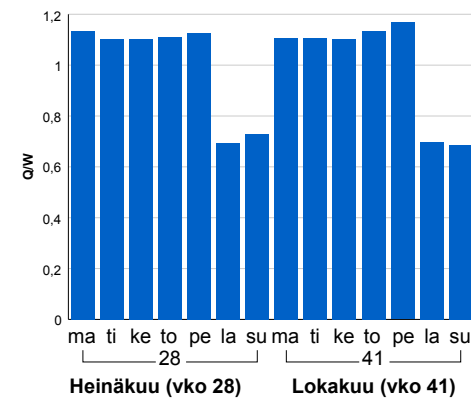


Liikenteen kehitys vv. 2014

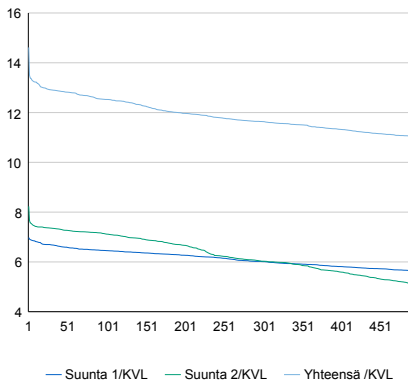


2010	2011	2012	2013	2014
37 610	38 187	37 762	38 962	39 146
-0,3%	1,5%	-1,1%	3,2%	0,5%

Viikonpäivävaihtelut

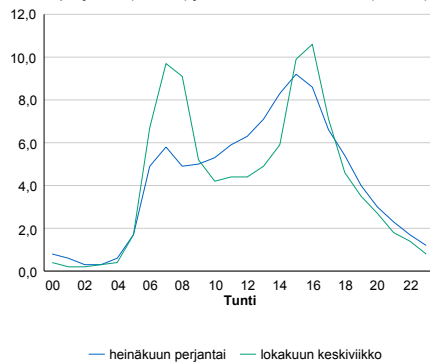


Tuntijärjestyskäyrä



Tuntivaihtelut

Heinäkuun perjantai (vko 28) ja lokakuun keskiviikko (vko 41).



h	q	q/KVL	h	qras	qras/KVL
1	5 722	14,6%	1	505	13,6%
30	5 054	12,9%	30	470	12,6%
100	4 904	12,5%	100	445	11,9%
300	4 556	11,6%	300	425	11,4%
500	4 312	11,0%	500	413	11,1%

8.04 LAM-kirja

141 BOX (VT 7)

Perustettu 07.10.1996

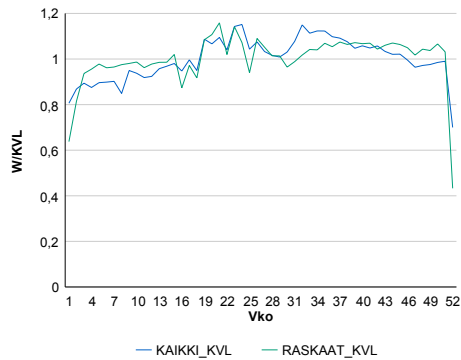
Vuoden 2014 liikennemäärät:

KVL	25 267	KVLras	2 106	Tieosa	5	Suunta1	Porvoo
KAVL	26 649	KAVLras	2 736	Etäisyys	1360	Suunta2	Helsinki
KKVL	27 352	KKVLras	2 162	Kaistoja	4		

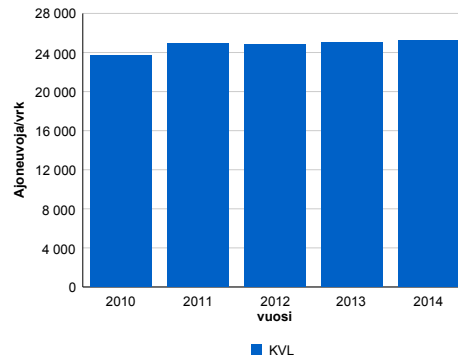
Liikenteen koostumus:

	11 HA-PA	12 KAIP	13 Linja-autot	14 KAPP	15 KATP	16 HA + PK	17 HA + AV		Kevyet ajoneuvot	Raskaat ajoneuvot
ARKILIIKENNE	88,6%	2,6%	0,8%	3,5%	3,3%	0,9%	0,2%	ARKILIIKENNE	89,7%	10,3%
KOKO VUOSI	90,4%	2,1%	0,8%	2,8%	2,6%	1,0%	0,2%	KOKO VUOSI	91,7%	8,3%

Kausivaihtelukertoimet

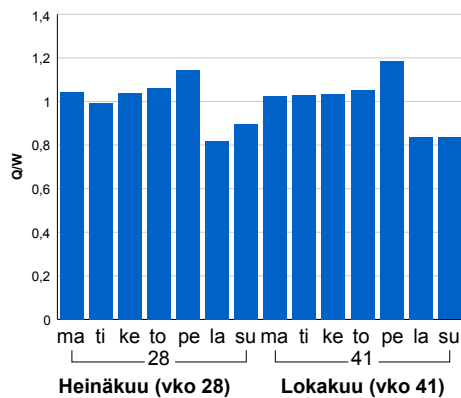


Liikenteen kehitys vv. 2014

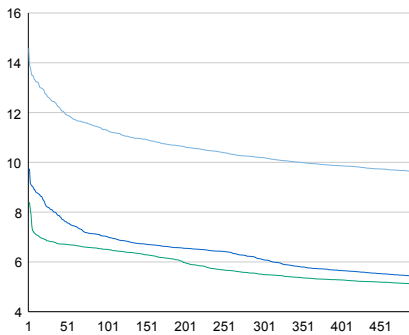


vuosi	2010	2011	2012	2013	2014
Ajoneuvoja/vrk	23 729	24 879	24 874	25 012	25 267
%	-1,1%	4,8%	0,0%	0,6%	1,0%

Viikonpäivävaihtelut

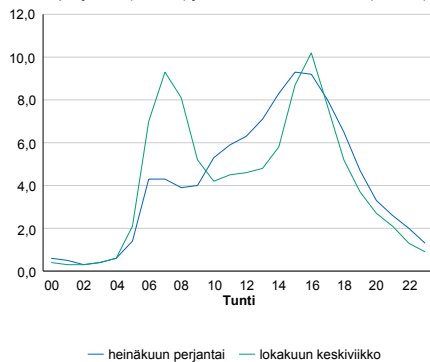


Tuntijärjestyskäyrä



Tuntivaihtelut

Heinäkuun perjantai (vko 28) ja lokakuun keskiviikko (vko 41).



h	q	q/KVL	h	qras	qras/KVL
1	3 684	14,6%	1	248	11,8%
30	3 155	12,5%	30	228	10,8%
100	2 857	11,3%	100	216	10,3%
300	2 575	10,2%	300	204	9,7%
500	2 433	9,6%	500	197	9,4%

8.04 LAM-kirja

142 LEVANTO (VT 4)

Perustettu 19.11.1997

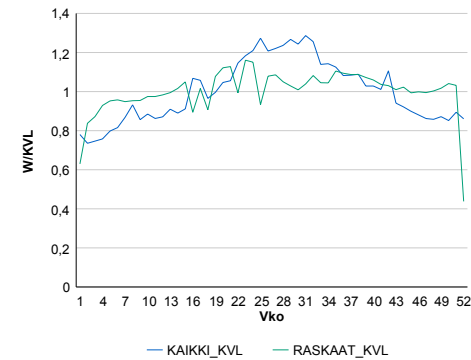
Vuoden 2014 liikennemäärät:

KVL	23 706	KVLras	2 195	Tieosa	115	Suunta1	Lahti
KAVL	22 076	KAVLras	2 823	Etäisyys	4391	Suunta2	Helsinki
KKVL	28 847	KKVLras	2 318	Kaistoja	4		

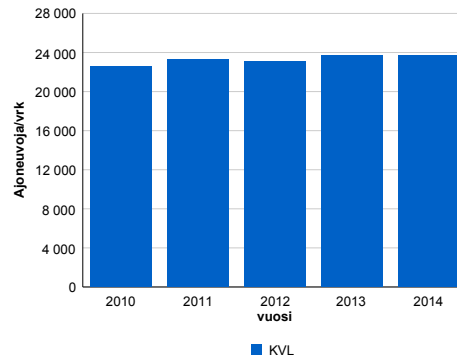
Liikenteen koostumus:

	11 HA-PA	12 KAIP	13 Linja-autot	14 KAPP	15 KATP	16 HA + PK	17 HA + AV		Kevyet ajoneuvot	Raskaat ajoneuvot
ARKILIIKENNE	84,8%	2,6%	0,7%	3,3%	6,2%	1,9%	0,5%	ARKILIIKENNE	87,2%	12,8%
KOKO VUOSI	88,2%	2,0%	0,7%	2,3%	4,3%	2,2%	0,4%	KOKO VUOSI	90,7%	9,3%

Kausivaihtelukertoimet

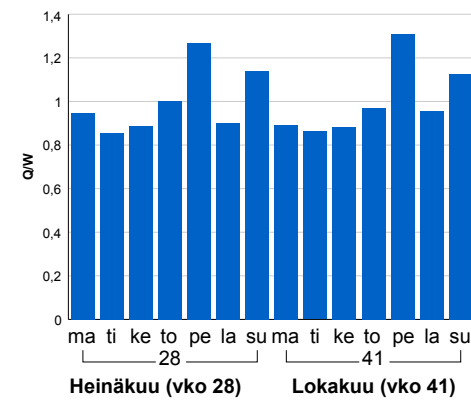


Liikenteen kehitys vv. 2014

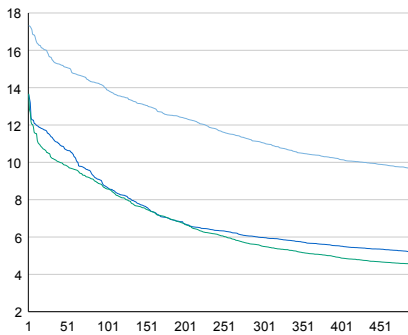


2010	2011	2012	2013	2014
22 584	23 334	23 079	23 669	23 706
1,1%	3,3%	-1,1%	2,6%	0,2%

Viikonpäivävaihtelut

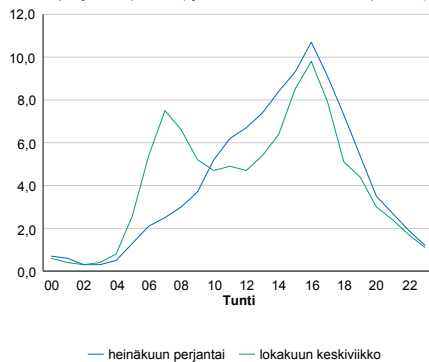


Tuntijärjestyskäyrä



Tuntivaihtelut

Heinäkuun perjantai (vko 28) ja lokakuun keskiviikko (vko 41).



h	q	q/KVL	h	qras	qras/KVL
1	4 104	17,3%	1	227	10,3%
30	3 699	15,6%	30	207	9,4%
100	3 309	14,0%	100	198	9,0%
300	2 621	11,1%	300	187	8,5%
500	2 277	9,6%	500	181	8,2%

8.04 LAM-kirja

143 SUNDSBERG (KT 51)

Perustettu 17.06.1999

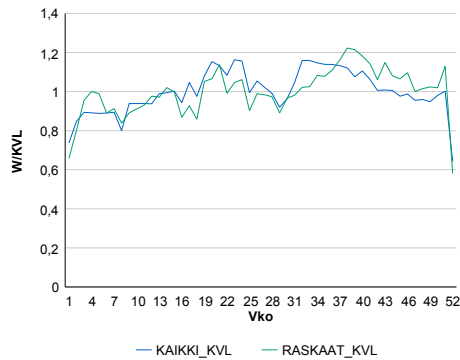
Vuoden 2014 liikennemäärät:

KVL	16 269	KVLras	673	Tieosa	7	Suunta1	Hanko
KAVL	17 627	KAVLras	833	Etäisyys	3950	Suunta2	Helsinki
KKVL	17 389	KKVLras	669	Kaistoja	4		

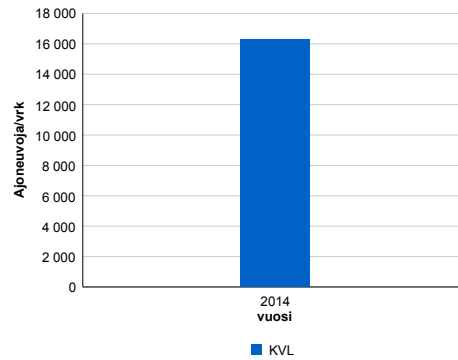
Liikenteen koostumus:

	11 HA-PA	12 KAIP	13 Linja-autot	14 KAPP	15 KATP	16 HA + PK	17 HA + AV		Kevyet ajoneuvot	Raskaat ajoneuvot
ARKILIIKENNE	93,9%	2,1%	0,5%	0,4%	1,7%	1,2%	0,2%		95,3%	4,7%
KOKO VUOSI	94,5%	1,9%	0,5%	0,3%	1,4%	1,2%	0,2%		95,9%	4,1%

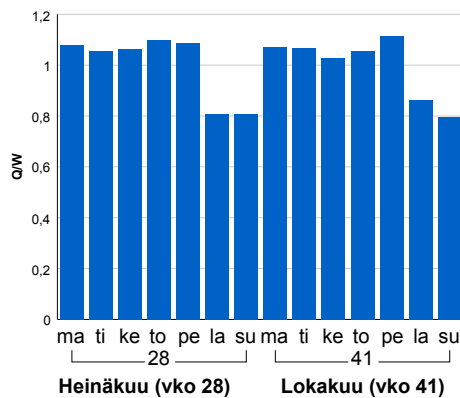
Kausivaihtelukertoimet



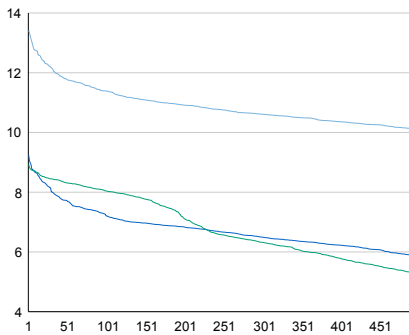
Liikenteen kehitys vv. 2014



Viikopäivävaihtelut

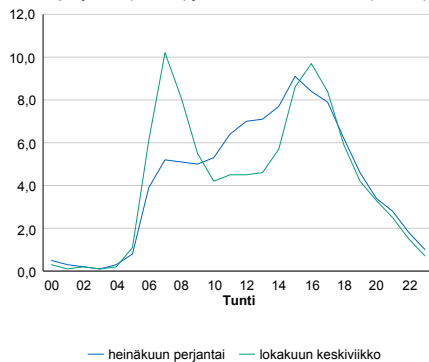


Tuntijärjestyskäyrä



Tuntivaihtelut

Heinäkuun perjantai (vko 28) ja lokakuun keskiviikko (vko 41).



h	q	q/KVL	h	qras	qras/KVL
1	2 182	13,4%	1	96	14,3%
30	1 980	12,2%	30	86	12,8%
100	1 853	11,4%	100	80	11,9%
300	1 726	10,6%	300	72	10,7%
500	1 645	10,1%	500	68	10,1%

8.04 LAM-kirja

144 FRIISINMÄKI (VT 1)

Perustettu 17.06.1999

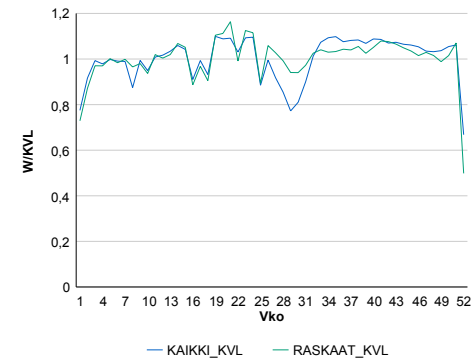
Vuoden 2014 liikennemäärät:

KVL	66 517	KVLras	3 044	Tieosa	4	Suunta1	Turku
KAVL	75 044	KAVLras	3 932	Etäisyys	1200	Suunta2	Helsinki
KKVL	64 299	KKVLras	3 066	Kaistoja	6		

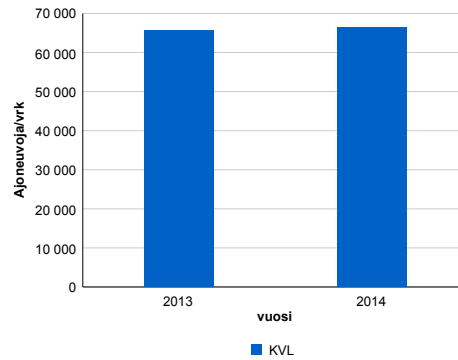
Liikenteen koostumus:

	11 HA-PA	12 KAIP	13 Linja-autot	14 KAPP	15 KATP	16 HA + PK	17 HA + AV		Kevyet ajoneuvot	Raskaat ajoneuvot
ARKILIIKENNE	94,1%	2,6%	0,8%	0,8%	1,0%	0,5%	0,1%		94,8%	5,2%
KOKO VUOSI	94,7%	2,2%	0,8%	0,7%	0,9%	0,6%	0,1%		95,4%	4,6%

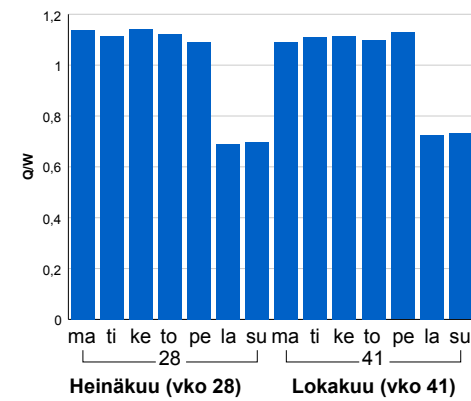
Kausivaihtelukertoimet



Liikenteen kehitys vv. 2014

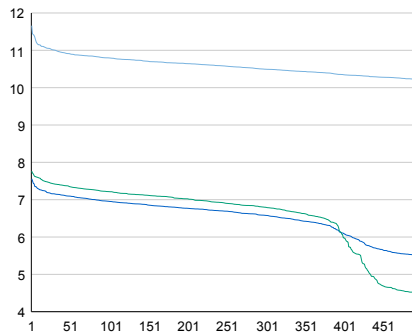


Viikonpäivävaihtelut



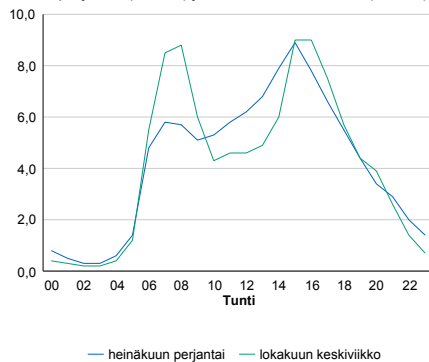
2013	2014
65 653	66 517
2,3%	1,3%

Tuntijärjestyskäyrä



Tuntivaihtelut

Heinäkuun perjantai (vko 28) ja lokakuun keskiviikko (vko 41).



h	q	q/KVL	h	qras	qras/KVL
1	7 756	11,7%	1	379	12,5%
30	7 321	11,0%	30	350	11,5%
100	7 182	10,8%	100	334	11,0%
300	6 980	10,5%	300	315	10,3%
500	6 792	10,2%	500	303	10,0%

8.04 LAM-kirja

145 KANNELMÄKI (MT 101)

Perustettu 17.06.1999

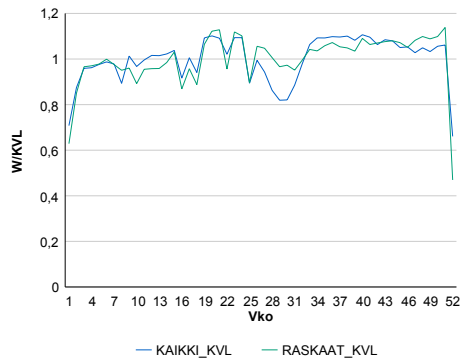
Vuoden 2014 liikennemäärät:

KVL	81 779	KVLras	4 083	Tieosa	5	Suunta1	Itäkeskus
KAVL	94 103	KAVLras	5 462	Etäisyys	1000	Suunta2	Tapiola
KKVL	79 253	KKVLras	4 127	Kaistoja	7		

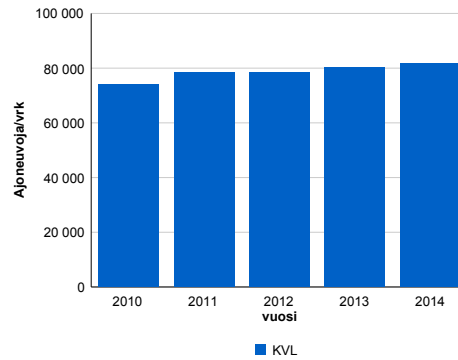
Liikenteen koostumus:

	11 HA-PA	12 KAIP	13 Linja-autot	14 KAPP	15 KATP	16 HA + PK	17 HA + AV		Kevyet ajoneuvot	Raskaat ajoneuvot
ARKILIIKENNE	93,3%	3,1%	0,3%	1,2%	1,2%	0,7%	0,2%	ARKILIIKENNE	94,2%	5,8%
KOKO VUOSI	94,1%	2,6%	0,3%	1,1%	1,0%	0,7%	0,2%	KOKO VUOSI	95,0%	5,0%

Kausivaihtelukertoimet

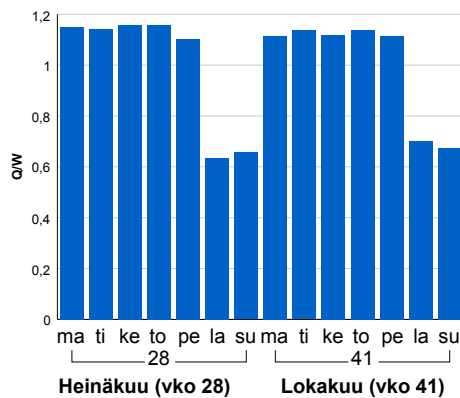


Liikenteen kehitys vv. 2014

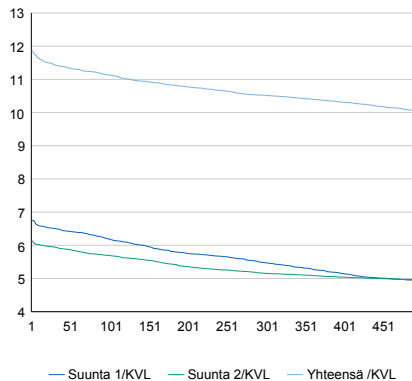


vuosi	2010	2011	2012	2013	2014
Ajoneuvoja/vrk	74 047	78 270	78 353	80 149	81 779
%	2,2%	5,7%	0,1%	2,3%	2,0%

Viikonpäivävaihtelut

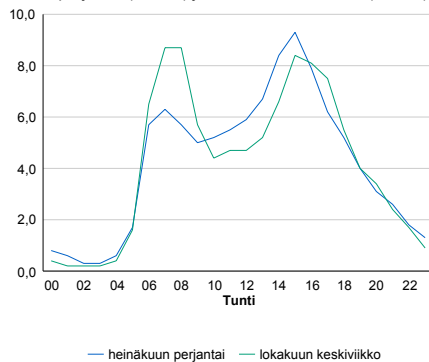


Tuntijärjestyskäyrä



Tuntivaihtelut

Heinäkuun perjantai (vko 28) ja lokakuun keskiviikko (vko 41).



h	q	q/KVL	h	qras	qras/KVL
1	9 699	11,9%	1	520	12,7%
30	9 355	11,4%	30	485	11,9%
100	9 102	11,1%	100	468	11,5%
300	8 605	10,5%	300	446	10,9%
500	8 205	10,0%	500	429	10,5%

8.04 LAM-kirja

146 LÄNSI-PAKILA (MT 101)

Perustettu 17.06.1999

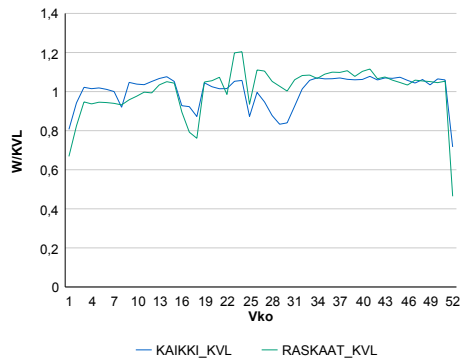
Vuoden 2014 liikennemäärät:

KVL	91 612	KVLras	3 584	Tieosa	6	Suunta1	Itäkeskus
KAVL	103 357	KAVLras	4 720	Etäisyys	700	Suunta2	Tapiola
KKVL	88 267	KKVLras	3 804	Kaistoja	6		

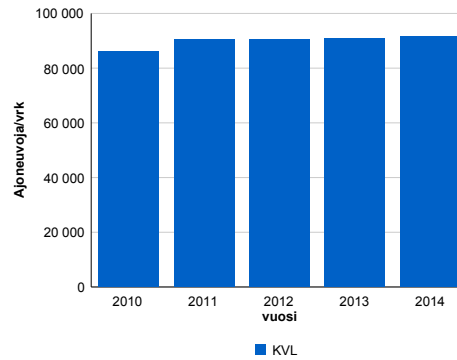
Liikenteen koostumus:

	11 HA-PA	12 KAIP	13 Linja-autot	14 KAPP	15 KATP	16 HA + PK	17 HA + AV		Kevyet ajoneuvot	Raskaat ajoneuvot
ARKILIIKENNE	94,5%	2,5%	0,5%	0,8%	0,8%	0,7%	0,2%		95,4%	4,6%
KOKO VUOSI	95,2%	2,1%	0,4%	0,7%	0,7%	0,7%	0,2%		96,1%	3,9%

Kausivaihtelukertoimet

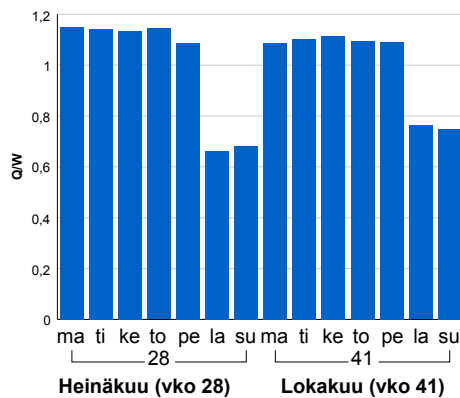


Liikenteen kehitys vv. 2014

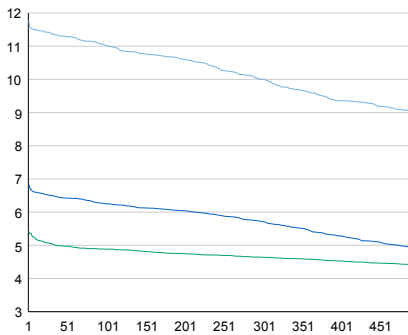


2010	2011	2012	2013	2014
86 206	90 487	90 622	90 678	91 612
-0,9%	5,0%	0,1%	0,1%	1,0%

Viikonpäivävaihtelut

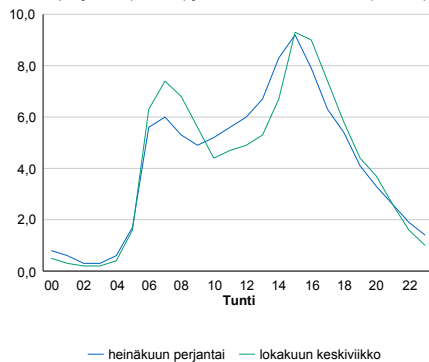


Tuntijärjestyskäyrä



Tuntivaihtelut

Heinäkuun perjantai (vko 28) ja lokakuun keskiviikko (vko 41).



h	q	q/KVL	h	qras	qras/KVL
1	10 784	11,8%	1	464	12,9%
30	10 433	11,4%	30	445	12,4%
100	10 103	11,0%	100	425	11,9%
300	9 159	10,0%	300	396	11,0%
500	8 261	9,0%	500	380	10,6%

8.04 LAM-kirja

147 PAKILA (MT 101)

Perustettu 17.06.1999

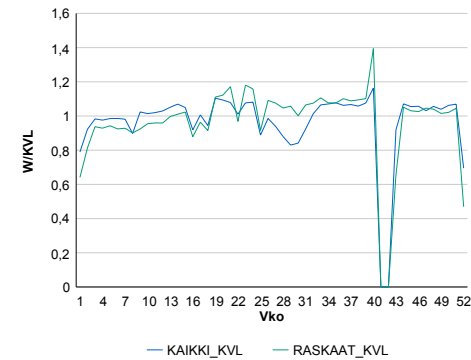
Vuoden 2014 liikennemäärät:

KVL	90 952	KVLras	3 556	Tieosa	6	Suunta1	Itäkeskus
KAVL	103 015	KAVLras	4 719	Etäisyys	2600	Suunta2	Tapiola
KKVL	88 444	KKVLras	3 780	Kaistoja	8		

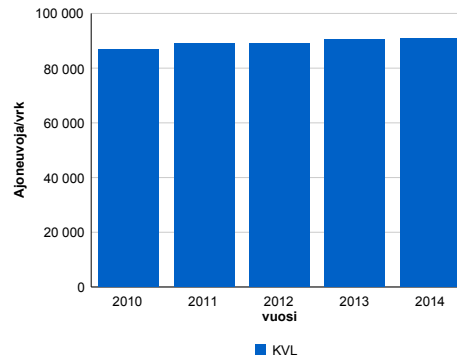
Liikenteen koostumus:

	11 HA-PA	12 KAIP	13 Linja-autot	14 KAPP	15 KATP	16 HA + PK	17 HA + AV		Kevyet ajoneuvot	Raskaat ajoneuvot
ARKILIIKENNE	94,6%	2,6%	0,4%	0,8%	0,8%	0,6%	0,2%		95,4%	4,6%
KOKO VUOSI	95,3%	2,1%	0,4%	0,7%	0,7%	0,7%	0,2%		96,1%	3,9%

Kausivaihtelukertoimet

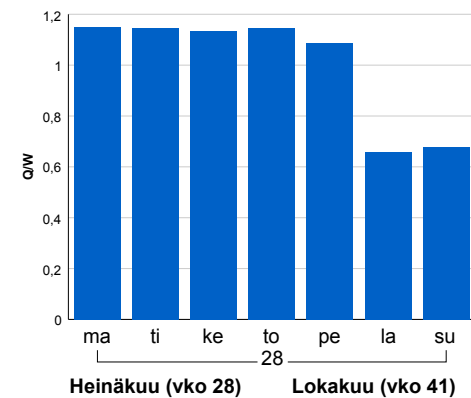


Liikenteen kehitys vv. 2014

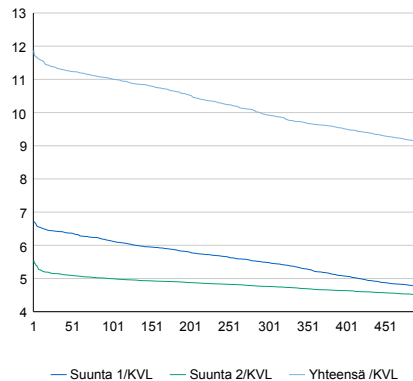


2010	2011	2012	2013	2014
86 651	89 143	88 873	90 513	90 952
-0,1%	2,9%	-0,3%	1,8%	0,5%

Viikonpäivävaihtelut

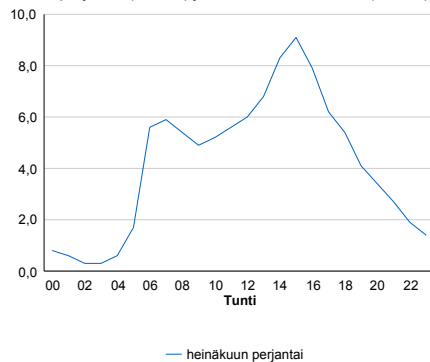


Tuntijärjestyskäyrä



Tuntivaihtelut

Heinäkuun perjantai (vko 28) ja lokakuun keskiviikko (vko 41).



h	q	q/KVL	h	qras	qras/KVL
1	10 796	11,9%	1	485	13,6%
30	10 321	11,3%	30	437	12,3%
100	10 023	11,0%	100	420	11,8%
300	9 029	9,9%	300	393	11,1%
500	8 278	9,1%	500	375	10,5%

8.04 LAM-kirja

148 PUKINMÄKI (MT 101)

Perustettu 22.09.1998

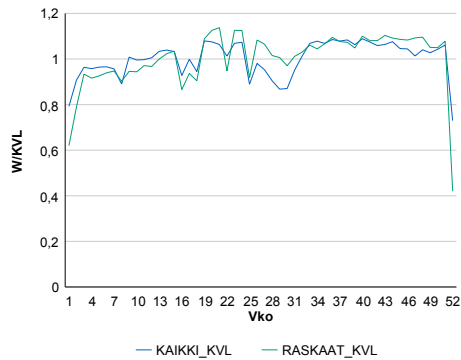
Vuoden 2014 liikennemäärät:

KVL	59 615	KVLras	3 063	Tieosa	7	Suunta1	Itäkeskus
KAVL	66 403	KAVLras	4 120	Etäisyys	2100	Suunta2	Tapiola
KKVL	58 447	KKVLras	3 154	Kaistoja	4		

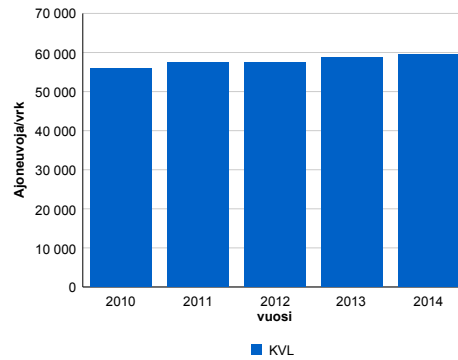
Liikenteen koostumus:

	11 HA-PA	12 KAIP	13 Linja-autot	14 KAPP	15 KATP	16 HA + PK	17 HA + AV		Kevyet ajoneuvot	Raskaat ajoneuvot
ARKILIIKENNE	92,6%	3,2%	0,4%	1,3%	1,3%	0,9%	0,2%		93,8%	6,2%
KOKO VUOSI	93,7%	2,6%	0,3%	1,1%	1,1%	0,9%	0,2%		94,9%	5,1%

Kausivaihtelukertoimet

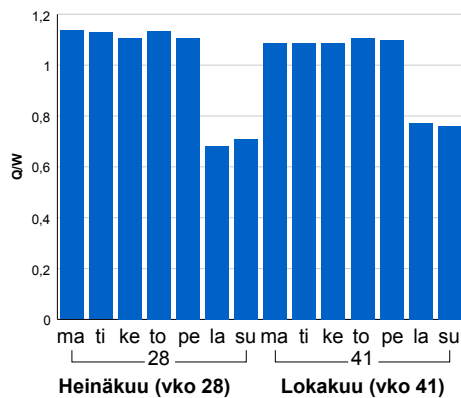


Liikenteen kehitys vv. 2014

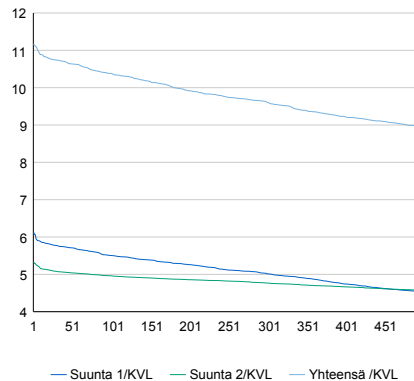


2010	2011	2012	2013	2014
55 925	57 463	57 454	58 686	59 615
0,1%	2,8%	0,0%	2,1%	1,6%

Viikonpäivävaihtelut

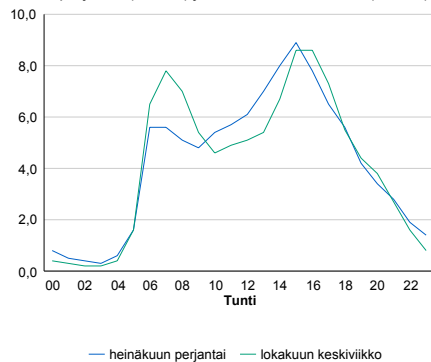


Tuntijärjestyskäyrä



Tuntivaihtelut

Heinäkuun perjantai (vko 28) ja lokakuun keskiviikko (vko 41).



h	q	q/KVL	h	qras	qras/KVL
1	6 659	11,2%	1	423	13,8%
30	6 403	10,7%	30	387	12,6%
100	6 189	10,4%	100	365	11,9%
300	5 729	9,6%	300	341	11,1%
500	5 326	8,9%	500	328	10,7%

8.04 LAM-kirja

149 MALMI (MT 101)

Perustettu 17.06.1999

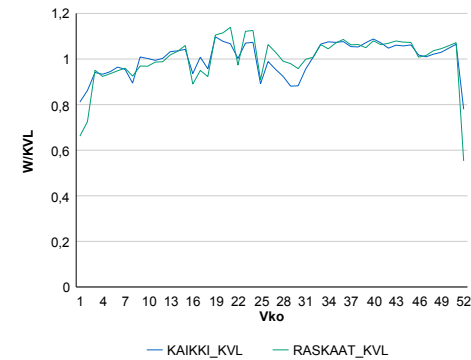
Vuoden 2014 liikennemäärät:

KVL	61 049	KVLras	3 356	Tieosa	7	Suunta1	Itäkeskus
KAVL	67 071	KAVLras	4 395	Etäisyys	4725	Suunta2	Tapiola
KKVL	60 206	KKVLras	3 424	Kaistoja	4		

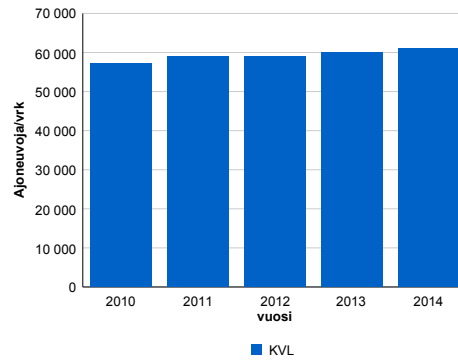
Liikenteen koostumus:

	11 HA-PA	12 KAIP	13 Linja-autot	14 KAPP	15 KATP	16 HA + PK	17 HA + AV		Kevyet ajoneuvot	Raskaat ajoneuvot
ARKILIIKENNE	92,0%	3,2%	0,8%	1,2%	1,4%	1,2%	0,3%		93,4%	6,6%
KOKO VUOSI	93,1%	2,6%	0,7%	1,0%	1,2%	1,1%	0,3%		94,5%	5,5%

Kausivaihtelukertoimet

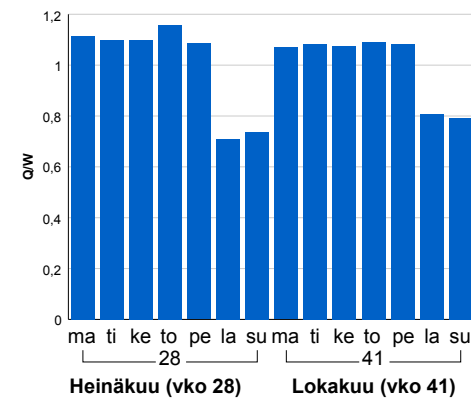


Liikenteen kehitys vv. 2014

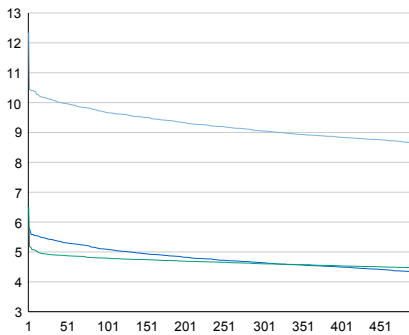


2010	2011	2012	2013	2014
57 297	59 027	58 866	60 016	61 049
-0,2%	3,0%	-0,3%	2,0%	1,7%

Viikonpäivävaihtelut

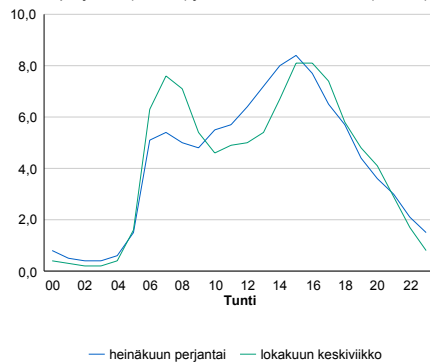


Tuntijärjestyskäyrä



Tuntivaihtelut

Heinäkuun perjantai (vko 28) ja lokakuun keskiviikko (vko 41).



h	q	q/KVL	h	qras	qras/KVL
1	7 537	12,3%	1	422	12,6%
30	6 173	10,1%	30	390	11,6%
100	5 904	9,7%	100	374	11,1%
300	5 525	9,0%	300	352	10,5%
500	5 273	8,6%	500	339	10,1%

8.04 LAM-kirja

151 PITÄJÄNMÄKI (MT 120)

Perustettu 17.06.1999

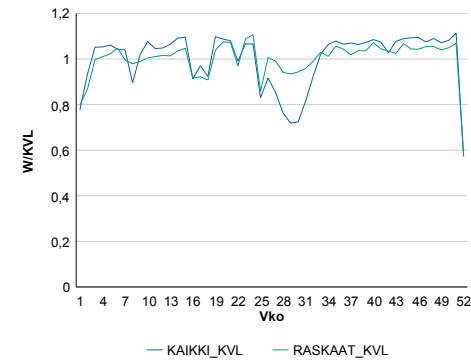
Vuoden 2014 liikennemäärät:

KVL	21 021	KVLras	1 060	Tieosa	2	Suunta1	Pori
KAVL	25 535	KAVLras	1 341	Etäisyys	250	Suunta2	Helsinki
KKVL	19 073	KKVLras	1 046	Kaistoja	4		

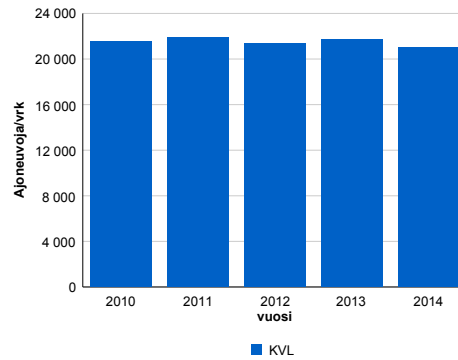
Liikenteen koostumus:

	11 HA-PA	12 KAIP	13 Linja-autot	14 KAPP	15 KATP	16 HA + PK	17 HA + AV		Kevyet ajoneuvot	Raskaat ajoneuvot
ARKILIIKENNE	94,3%	2,6%	2,3%	0,3%	0,1%	0,3%	0,1%		94,7%	5,3%
KOKO VUOSI	94,5%	2,3%	2,4%	0,3%	0,1%	0,3%	0,1%		95,0%	5,0%

Kausivaihtelukertoimet

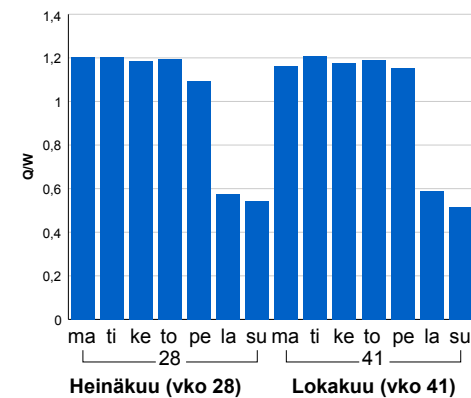


Liikenteen kehitys vv. 2014

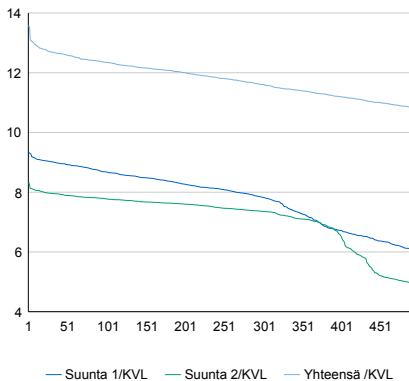


2010	2011	2012	2013	2014
21 497	21 923	21 381	21 676	21 021
0,1%	2,0%	-2,5%	1,4%	-3,0%

Viikönpäivävaihtelut

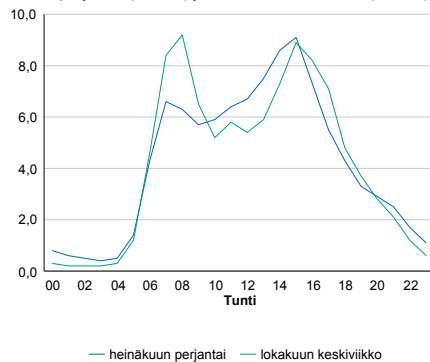


Tuntijärjestyskäyrä



Tuntivaihtelut

Heinäkuun perjantai (vko 28) ja lokakuun keskiviikko (vko 41).



h	q	q/KVL	h	qras	qras/KVL
1	2 857	13,6%	1	134	12,6%
30	2 669	12,7%	30	122	11,5%
100	2 595	12,3%	100	116	10,9%
300	2 440	11,6%	300	110	10,4%
500	2 270	10,8%	500	106	10,0%

8.04 LAM-kirja

152 PIRKKOLA (VT 3)

Perustettu 17.06.1999

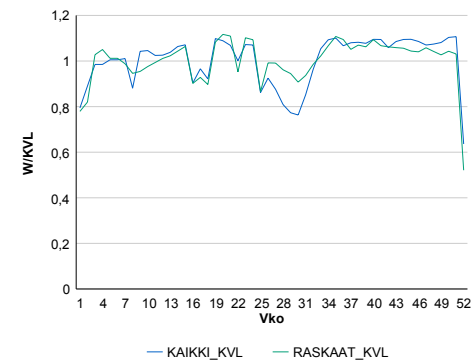
Vuoden 2014 liikennemäärät:

KVL	40 652	KVLras	2 501	Tieosa	101	Suunta1	Tampere
KAVL	46 976	KAVLras	3 237	Etäisyys	4400	Suunta2	Helsinki
KKVL	38 048	KKVLras	2 475	Kaistoja	4		

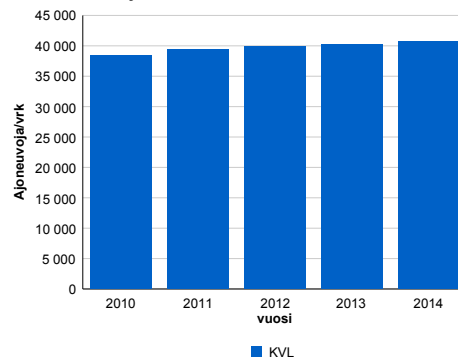
Liikenteen koostumus:

	11 HA-PA	12 KAIP	13 Linja-autot	14 KAPP	15 KATP	16 HA + PK	17 HA + AV		Kevyet ajoneuvot	Raskaat ajoneuvot
ARKILIIKENNE	92,0%	3,8%	1,0%	1,0%	1,1%	0,8%	0,3%		93,1%	6,9%
KOKO VUOSI	92,8%	3,3%	1,0%	0,8%	0,9%	0,8%	0,3%		93,8%	6,2%

Kausivaihtelukertoimet

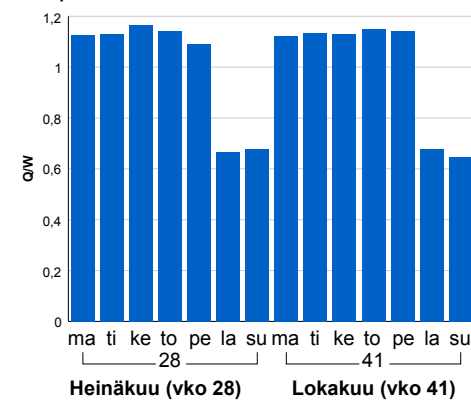


Liikenteen kehitys vv. 2014

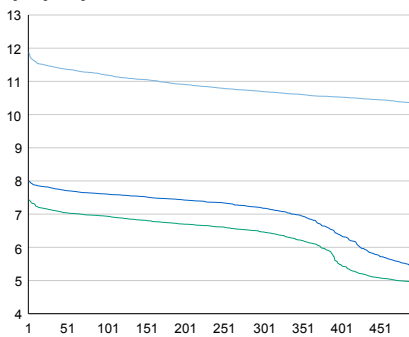


2010	2011	2012	2013	2014
38 474	39 373	39 855	40 251	40 652
1,9%	2,3%	1,2%	1,0%	1,0%

Viikonpäivävaihtelut

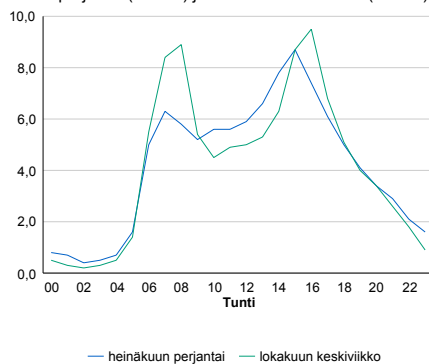


Tuntijärjestyskäyrä



Tuntivaihtelut

Heinäkuun perjantai (vko 28) ja lokakuun keskiviikko (vko 41).



h	q	q/KVL	h	qras	qras/KVL
1	4 825	11,9%	1	273	10,9%
30	4 656	11,5%	30	256	10,2%
100	4 550	11,2%	100	245	9,8%
300	4 347	10,7%	300	233	9,3%
500	4 204	10,3%	500	226	9,0%

8.04 LAM-kirja

153 OULUNKYLÄ (VT 45)

Perustettu 22.09.1998

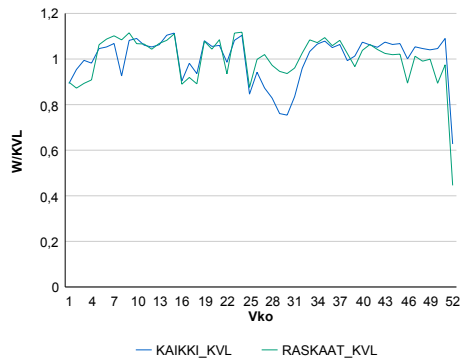
Vuoden 2014 liikennemäärät:

KVL	37 520	KVLras	1 699	Tieosa	1	Suunta1	Tuusula
KAVL	42 798	KAVLras	2 219	Etäisyys	4900	Suunta2	Helsinki
KKVL	35 014	KKVLras	1 714	Kaistoja	4		

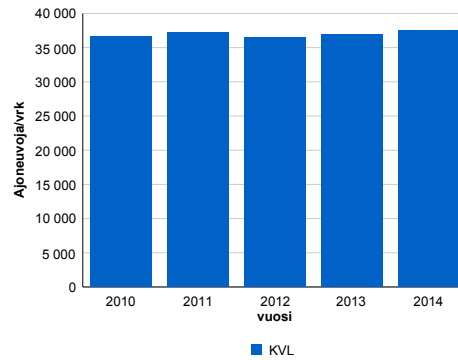
Liikenteen koostumus:

	11 HA-PA	12 KAIP	13 Linja-autot	14 KAPP	15 KATP	16 HA + PK	17 HA + AV		Kevyet ajoneuvot	Raskaat ajoneuvot
ARKILIIKENNE	94,1%	3,2%	0,5%	0,7%	0,7%	0,5%	0,2%		94,8%	5,2%
KOKO VUOSI	94,8%	2,7%	0,6%	0,7%	0,6%	0,5%	0,2%		95,5%	4,5%

Kausivaihtelukertoimet

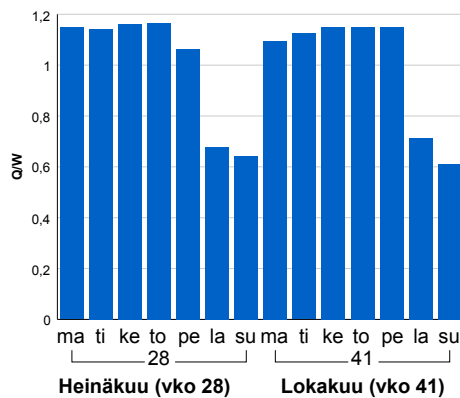


Liikenteen kehitys vv. 2014

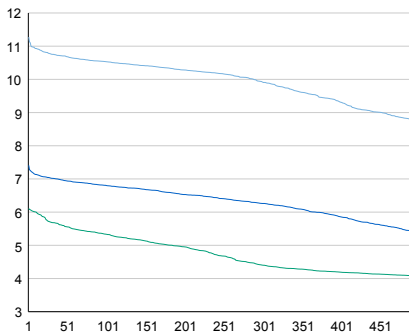


2010	2011	2012	2013	2014
36 652	37 153	36 507	36 878	37 520
-1,5%	1,4%	-1,7%	1,0%	1,7%

Viikonpäivävaihtelut

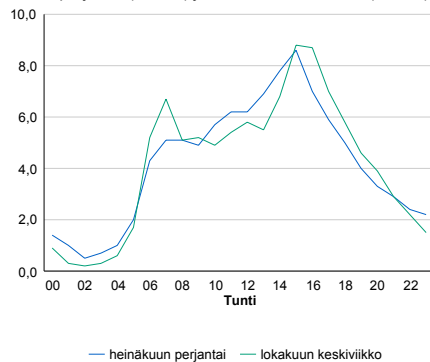


Tuntijärjestyskäyrä



Tuntivaihtelut

Heinäkuun perjantai (vko 28) ja lokakuun keskiviikko (vko 41).



h	q	q/KVL	h	qras	qras/KVL
1	4 230	11,3%	1	206	12,1%
30	4 036	10,8%	30	188	11,1%
100	3 952	10,5%	100	180	10,6%
300	3 723	9,9%	300	171	10,1%
500	3 287	8,8%	500	165	9,7%

8.04 LAM-kirja

154 VIIKINMÄKI (VT 4)

Perustettu 17.06.1999

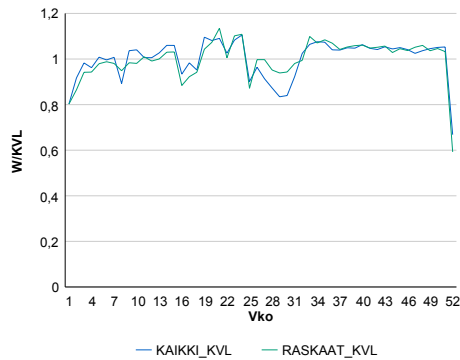
Vuoden 2014 liikennemäärät:

KVL	46 795	KVLras	2 963	Tieosa	102	Suunta1	Lahti
KAVL	52 036	KAVLras	3 591	Etäisyys	1000	Suunta2	Helsinki
KKVL	45 542	KKVLras	2 978	Kaistoja	6		

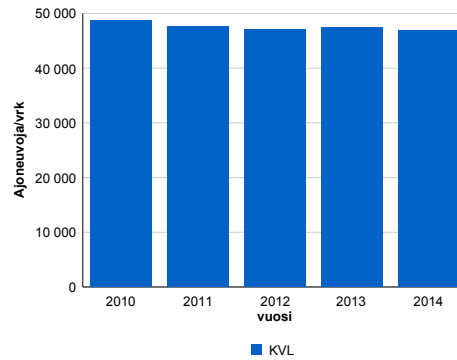
Liikenteen koostumus:

	11 HA-PA	12 KAIP	13 Linja-autot	14 KAPP	15 KATP	16 HA + PK	17 HA + AV		Kevyet ajoneuvot	Raskaat ajoneuvot
ARKILIIKENNE	92,4%	2,9%	2,4%	1,1%	0,6%	0,6%	0,2%		93,1%	6,9%
KOKO VUOSI	92,9%	2,5%	2,3%	1,1%	0,5%	0,6%	0,1%		93,7%	6,3%

Kausivaihtelukertoimet

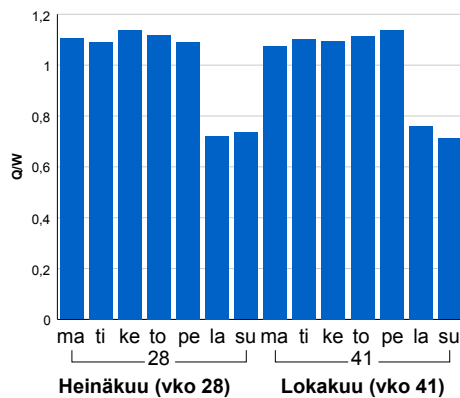


Liikenteen kehitys vv. 2014

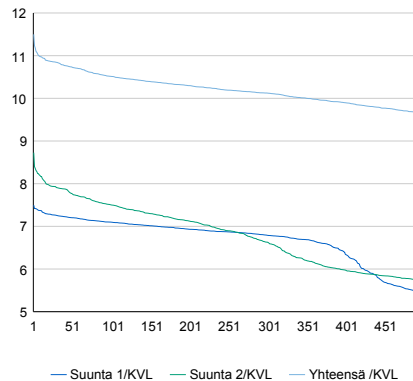


2010	2011	2012	2013	2014
48 688	47 668	47 134	47 391	46 795
91,9%	-2,1%	-1,1%	0,5%	-1,3%

Viikonpäivävaihtelut

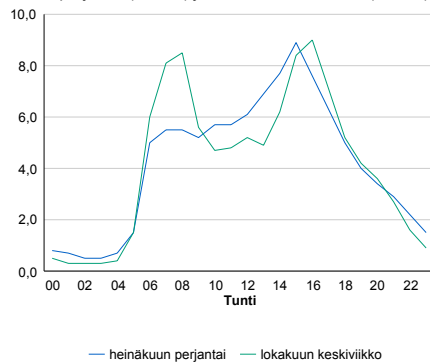


Tuntijärjestyskäyrä



Tuntivaihtelut

Heinäkuun perjantai (vko 28) ja lokakuun keskiviikko (vko 41).



h	q	q/KVL	h	qras	qras/KVL
1	5 381	11,5%	1	330	11,1%
30	5 074	10,8%	30	297	10,0%
100	4 921	10,5%	100	284	9,6%
300	4 738	10,1%	300	269	9,1%
500	4 505	9,6%	500	261	8,8%

8.04 LAM-kirja

155 KULOSAARI (MT 170)

Perustettu 17.06.1999

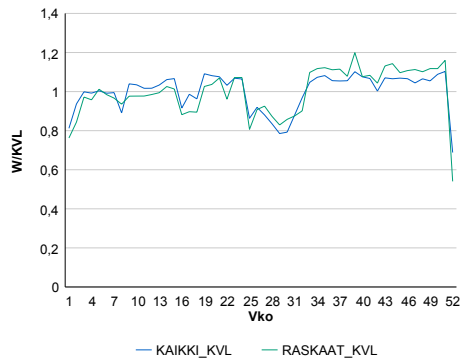
Vuoden 2014 liikennemäärät:

KVL	41 698	KVLras	1 384	Tieosa	1	Suunta1	Itäkeskus
KAVL	46 552	KAVLras	1 748	Etäisyys	1400	Suunta2	Helsinki
KKVL	39 251	KKVLras	1 319	Kaistoja	6		

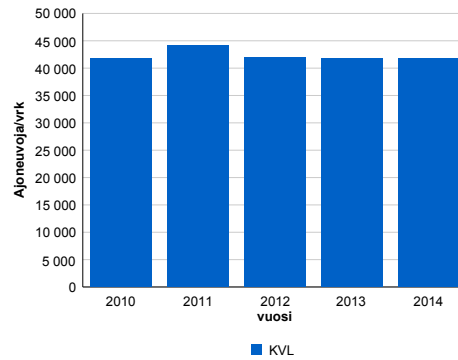
Liikenteen koostumus:

	11 HA-PA	12 KAIP	13 Linja-autot	14 KAPP	15 KATP	16 HA + PK	17 HA + AV		Kevyet ajoneuvot	Raskaat ajoneuvot
ARKILIIKENNE	95,8%	1,9%	0,7%	1,1%	0,1%	0,4%	0,1%	ARKILIIKENNE	96,2%	3,8%
KOKO VUOSI	96,2%	1,6%	0,6%	1,0%	0,1%	0,4%	0,1%	KOKO VUOSI	96,7%	3,3%

Kausivaihtelukertoimet

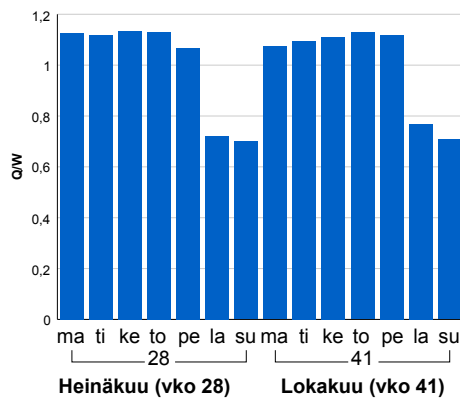


Liikenteen kehitys vv. 2014

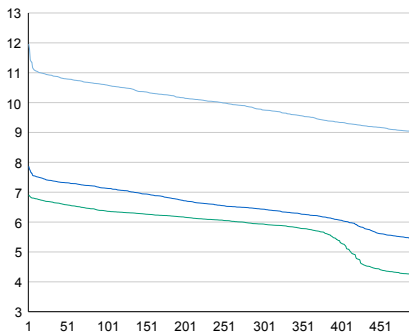


2010	2011	2012	2013	2014
41 772	44 230	42 040	41 798	41 698
-1,7%	5,9%	-5,0%	-0,6%	-0,2%

Viikonpäivävaihtelut

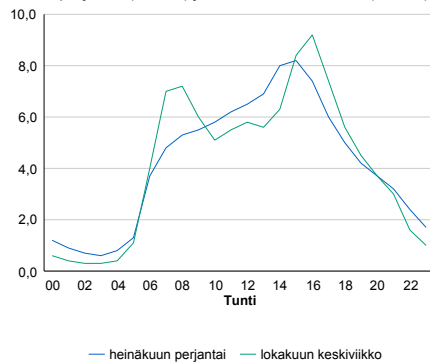


Tuntijärjestyskäyrä



Tuntivaihtelut

Heinäkuun perjantai (vko 28) ja lokakuun keskiviikko (vko 41).



h	q	q/KVL	h	qras	qras/KVL
1	4 987	12,0%	1	233	16,8%
30	4 552	10,9%	30	173	12,5%
100	4 417	10,6%	100	160	11,6%
300	4 067	9,8%	300	145	10,5%
500	3 753	9,0%	500	139	10,0%

8.04 LAM-kirja

156 JORVAS (KT 51)

Perustettu 17.06.1999

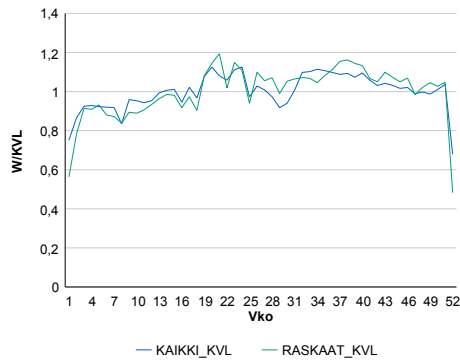
Vuoden 2014 liikennemäärät:

KVL	21 868	KVLras	1 288	Tieosa	8	Suunta1	Hanko
KAVL	23 665	KAVLras	1 641	Etäisyys	2700	Suunta2	Helsinki
KKVL	22 683	KKVLras	1 360	Kaistoja	4		

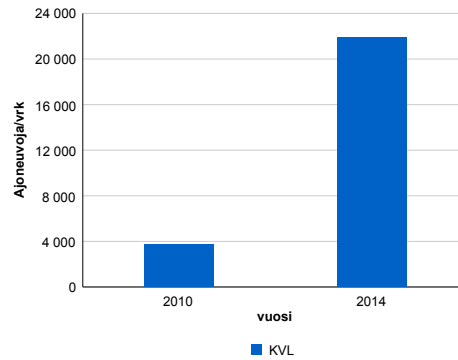
Liikenteen koostumus:

	11 HA-PA	12 KAIP	13 Linja-autot	14 KAPP	15 KATP	16 HA + PK	17 HA + AV		Kevyet ajoneuvot	Raskaat ajoneuvot
ARKILIIKENNE	90,9%	2,9%	0,4%	1,0%	2,6%	1,8%	0,4%	ARKILIIKENNE	93,1%	6,9%
KOKO VUOSI	92,0%	2,5%	0,4%	0,8%	2,1%	1,8%	0,3%	KOKO VUOSI	94,1%	5,9%

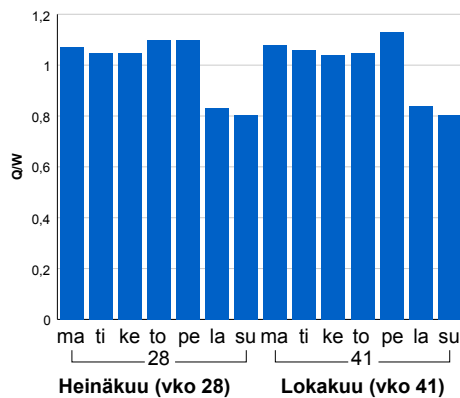
Kausivaihtelukertoimet



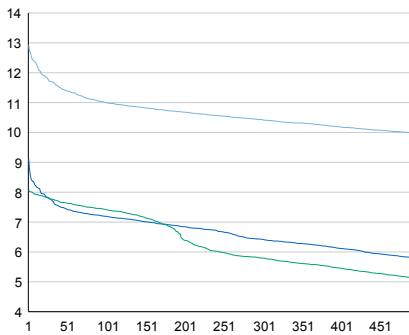
Liikenteen kehitys vv. 2014



Viikonpäivävaihtelut

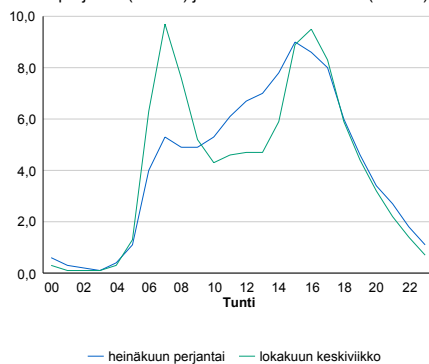


Tuntijärjestyskäyrä



Tuntivaihtelut

Heinäkuun perjantai (vko 28) ja lokakuun keskiviikko (vko 41).



h	q	q/KVL	h	qras	qras/KVL
1	2 825	12,9%	1	179	13,9%
30	2 559	11,7%	30	159	12,3%
100	2 407	11,0%	100	151	11,7%
300	2 281	10,4%	300	141	10,9%
500	2 178	10,0%	500	134	10,4%

8.04 LAM-kirja

158 HAGABÖLE (MT 170)

Perustettu 26.09.1998

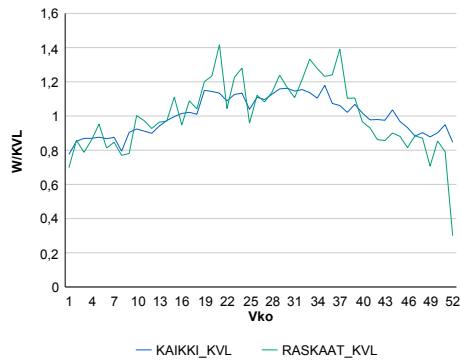
Vuoden 2014 liikennemäärät:

KVL	1 399	KVLras	129	Tieosa	16	Suunta1	Loviisa
KAVL	1 475	KAVLras	164	Etäisyys	3330	Suunta2	Porvoo
KKVL	1 577	KKVLras	152	Kaistoja	2		

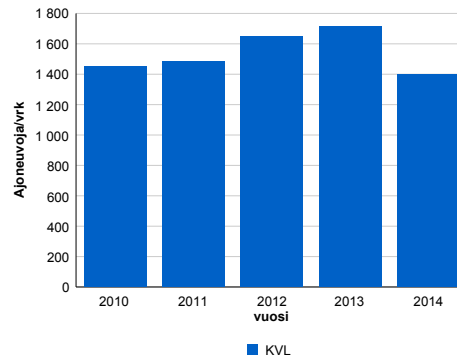
Liikenteen koostumus:

	11 HA-PA	12 KAIP	13 Linja-autot	14 KAPP	15 KATP	16 HA + PK	17 HA + AV		Kevyet ajoneuvot	Raskaat ajoneuvot
ARKILIIKENNE	85,7%	3,5%	2,4%	1,0%	4,2%	2,6%	0,5%		88,8%	11,2%
KOKO VUOSI	87,6%	3,1%	2,1%	0,8%	3,2%	2,7%	0,5%		90,8%	9,2%

Kausivaihtelukertoimet

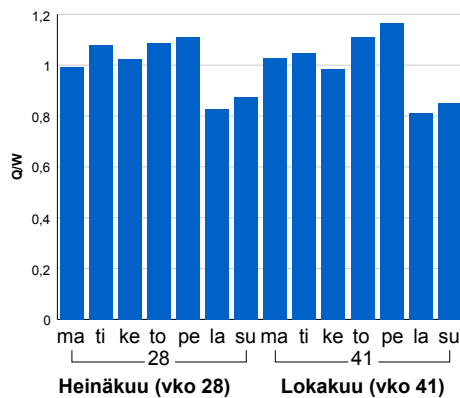


Liikenteen kehitys vv. 2014

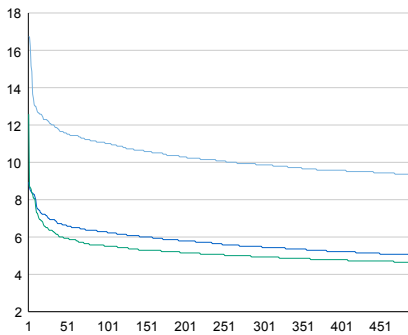


Vuosi	2010	2011	2012	2013	2014
Ajoneuvoja/vrk	1 452	1 485	1 646	1 713	1 399
%	1,8%	2,3%	10,8%	4,1%	-18,3%

Viikonpäivävaihtelut

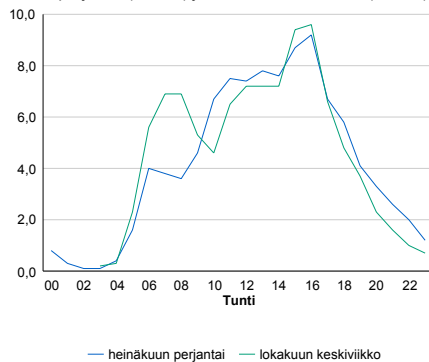


Tuntijärjestyskäyrä



Tuntivaihtelut

Heinäkuun perjantai (vko 28) ja lokakuun keskiviikko (vko 41).



h	q	q/KVL	h	qras	qras/KVL
1	234	16,7%	1	30	23,3%
30	168	12,0%	30	22	17,1%
100	154	11,0%	100	19	14,7%
300	138	9,9%	300	17	13,2%
500	130	9,3%	500	15	11,6%

8.04 LAM-kirja

159 PETIKKO (KT 50)

Perustettu 01.08.2005

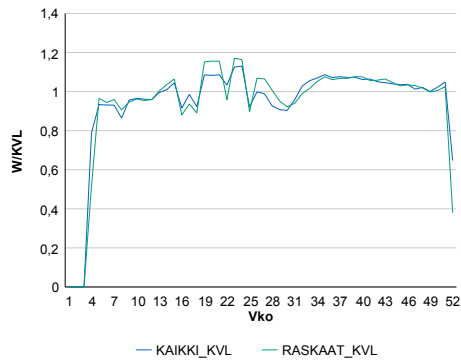
Vuoden 2014 liikennemäärät:

KVL	46 852	KVLras	4 126	Tieosa	5	Suunta1	Suunta 1
KAVL	53 464	KAVLras	5 722	Etäisyys	650	Suunta2	Suunta 2
KKVL	47 091	KKVLras	4 191	Kaistoja	4		

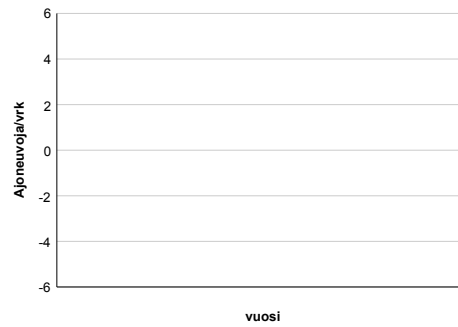
Liikenteen koostumus:

	11 HA-PA	12 KAIP	13 Linja-autot	14 KAPP	15 KATP	16 HA + PK	17 HA + AV		Kevyet ajoneuvot	Raskaat ajoneuvot
ARKILIIKENNE	87,9%	5,3%	0,2%	2,4%	2,8%	1,1%	0,3%	ARKILIIKENNE	89,3%	10,7%
KOKO VUOSI	89,7%	4,3%	0,2%	2,0%	2,3%	1,2%	0,2%	KOKO VUOSI	91,2%	8,8%

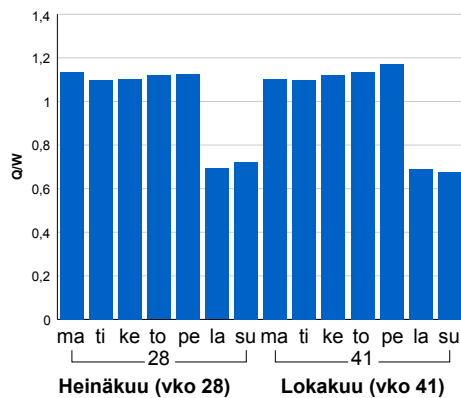
Kausivaihtelukertoimet



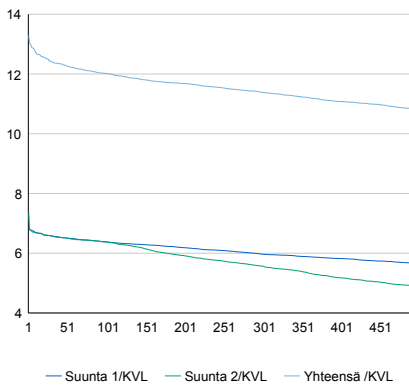
Liikenteen kehitys vv. 2014



Viikonpäivävaihtelut



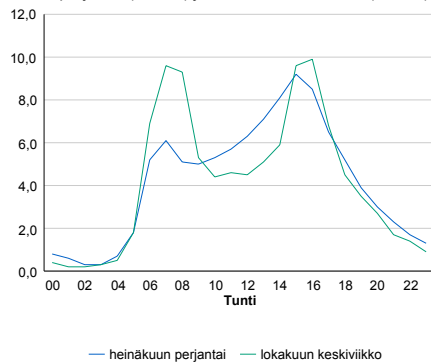
Tuntijärjestyskäyrä



h	q	q/KVL	h	qras	qras/KVL
1	6 228	13,3%	1	576	14,0%
30	5 817	12,4%	30	520	12,6%
100	5 631	12,0%	100	502	12,2%
300	5 335	11,4%	300	476	11,5%
500	5 056	10,8%	500	461	11,2%

Tuntivaihtelut

Heinäkuun perjantai (vko 28) ja lokakuun keskiviikko (vko 41).



8.04 LAM-kirja

1605 HAUKLAMPI (VT 1)

Perustettu 01.10.2008

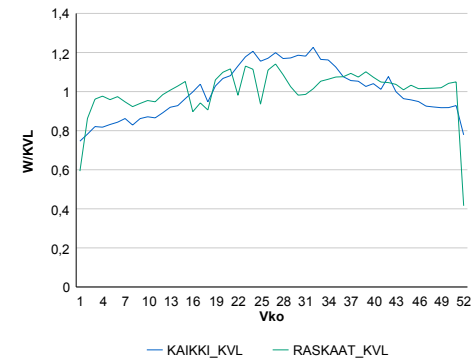
Vuoden 2014 liikennemäärät:

KVL	12 814	KVLras	1 404	Tieosa	15	Suunta1	Turku
KAVL	12 182	KAVLras	1 784	Etäisyys	3515	Suunta2	Helsinki
KKVL	15 081	KKVLras	1 473	Kaistoja	4		

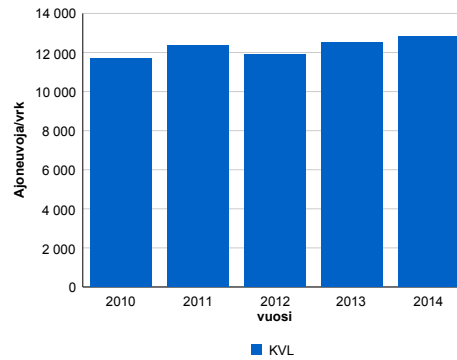
Liikenteen koostumus:

	11 HA-PA	12 KAIP	13 Linja-autot	14 KAPP	15 KATP	16 HA + PK	17 HA + AV		Kevyet ajoneuvot	Raskaat ajoneuvot
ARKILIIKENNE	83,8%	2,5%	1,2%	4,7%	6,2%	1,2%	0,4%	ARKILIIKENNE	85,4%	14,6%
KOKO VUOSI	87,3%	1,9%	1,2%	3,5%	4,4%	1,4%	0,3%	KOKO VUOSI	89,0%	11,0%

Kausivaihtelukertoimet

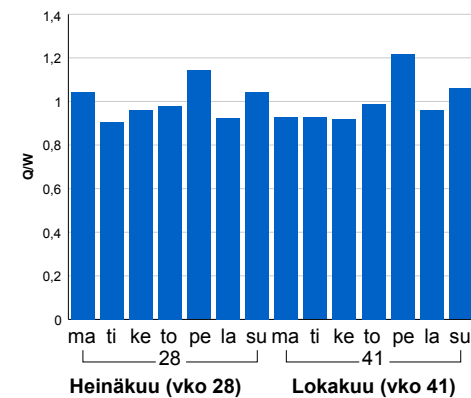


Liikenteen kehitys vv. 2014

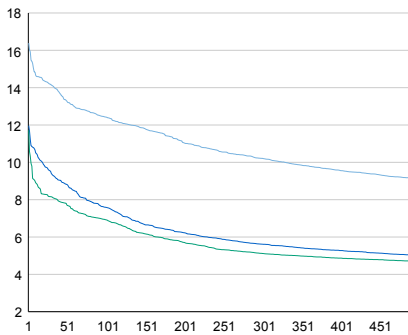


2010	2011	2012	2013	2014
11 693	12 363	11 906	12 517	12 814
8,3%	5,7%	-3,7%	5,1%	2,4%

Viikonpäivävaihtelut

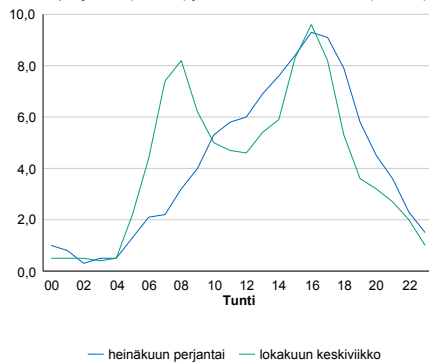


Tuntijärjestyskäyrä



Tuntivaihtelut

Heinäkuun perjantai (vko 28) ja lokakuun keskiviikko (vko 41).



h	q	q/KVL	h	qras	qras/KVL
1	2 100	16,4%	1	177	12,6%
30	1 811	14,1%	30	156	11,1%
100	1 592	12,4%	100	144	10,3%
300	1 309	10,2%	300	130	9,3%
500	1 168	9,1%	500	123	8,8%

8.04 LAM-kirja

1606 PITKÄMÄKI (VT 1)

Perustettu 01.10.2008

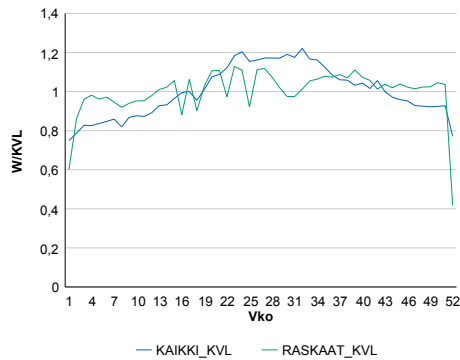
Vuoden 2014 liikennemäärät:

KVL	14 594	KVLras	1 451	Tieosa	14	Suunta1	Turku
KAVL	13 967	KAVLras	1 840	Etäisyys	2233	Suunta2	Helsinki
KKVL	17 129	KKVLras	1 514	Kaistoja	4		

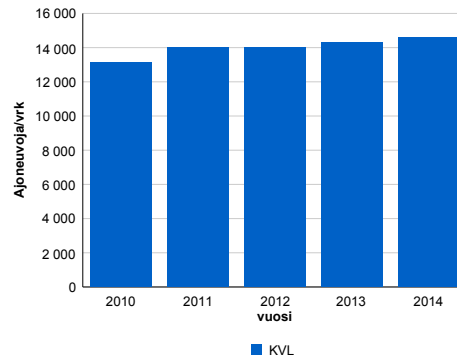
Liikenteen koostumus:

	11 HA-PA	12 KAIP	13 Linja-autot	14 KAPP	15 KATP	16 HA + PK	17 HA + AV		Kevyet ajoneuvot	Raskaat ajoneuvot
ARKILIIKENNE	85,3%	2,7%	0,8%	4,4%	5,3%	1,3%	0,3%	ARKILIIKENNE	86,8%	13,2%
KOKO VUOSI	88,3%	2,1%	0,8%	3,3%	3,7%	1,4%	0,3%	KOKO VUOSI	90,1%	9,9%

Kausivaihtelukertoimet

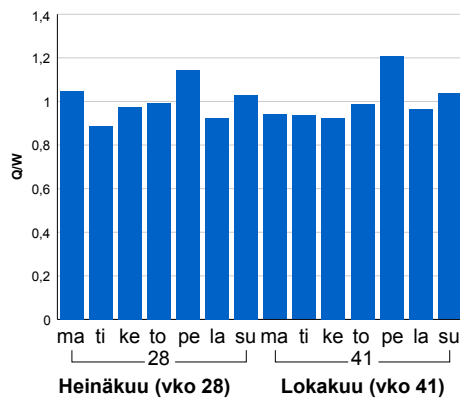


Liikenteen kehitys vv. 2014

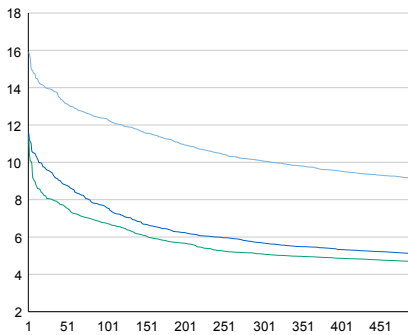


2010	2011	2012	2013	2014
13 139	14 001	14 008	14 296	14 594
9,3%	6,6%	0,0%	2,1%	2,1%

Viikonpäivävaihtelut

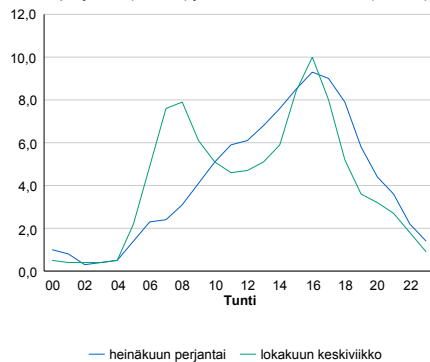


Tuntijärjestyskäyrä



Tuntivaihtelut

Heinäkuun perjantai (vko 28) ja lokakuun keskiviikko (vko 41).



h	q	q/KVL	h	qras	qras/KVL
1	2 320	15,9%	1	189	13,0%
30	2 031	13,9%	30	161	11,1%
100	1 803	12,4%	100	150	10,3%
300	1 472	10,1%	300	135	9,3%
500	1 334	9,1%	500	128	8,8%

8.04 LAM-kirja

1607 KARNAINEN (VT 1)

Perustettu 01.01.2008

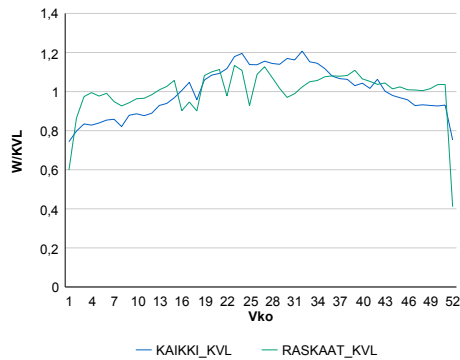
Vuoden 2014 liikennemäärät:

KVL	16 572	KVLras	1 543	Tieosa	12	Suunta1	Turku
KAVL	16 049	KAVLras	1 970	Etäisyys	2234	Suunta2	Helsinki
KKVL	19 176	KKVLras	1 609	Kaistoja	4		

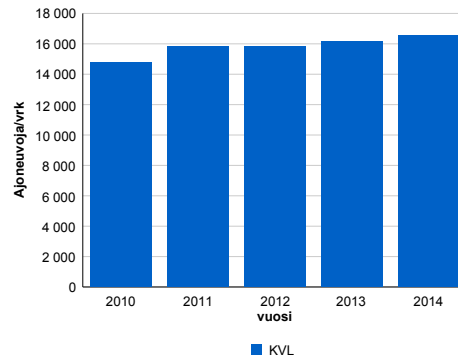
Liikenteen koostumus:

	11 HA-PA	12 KAIP	13 Linja-autot	14 KAPP	15 KATP	16 HA + PK	17 HA + AV		Kevyet ajoneuvot	Raskaat ajoneuvot
ARKILIIKENNE	86,1%	2,5%	0,9%	3,8%	5,1%	1,3%	0,3%		87,7%	12,3%
KOKO VUOSI	88,9%	1,9%	0,9%	2,8%	3,6%	1,4%	0,3%		90,7%	9,3%

Kausivaihtelukertoimet

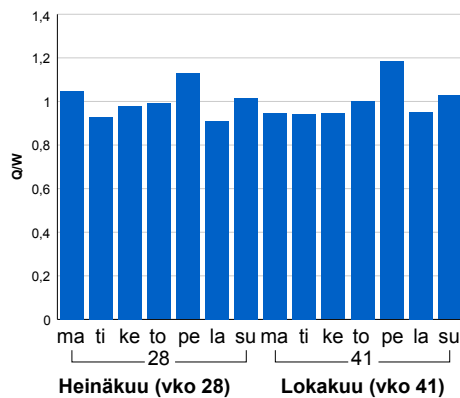


Liikenteen kehitys vv. 2014

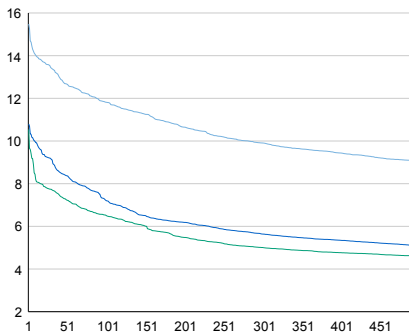


2010	2011	2012	2013	2014
14 766	15 842	15 829	16 156	16 572
12,1%	7,3%	-0,1%	2,1%	2,6%

Viikonpäivävaihtelut

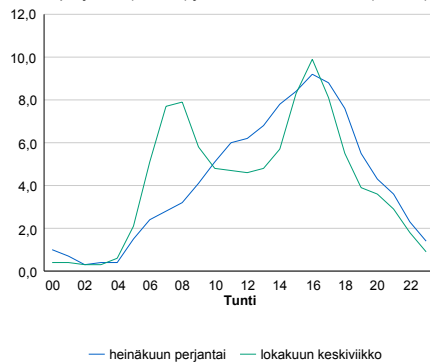


Tuntijärjestyskäyrä



Tuntivaihtelut

Heinäkuun perjantai (vko 28) ja lokakuun keskiviikko (vko 41).



h	q	q/KVL	h	qras	qras/KVL
1	2 566	15,5%	1	194	12,6%
30	2 223	13,4%	30	175	11,3%
100	1 958	11,8%	100	162	10,5%
300	1 642	9,9%	300	145	9,4%
500	1 501	9,1%	500	138	8,9%

8.04 LAM-kirja

162 OLARINLUOMA (MT 102)

Perustettu 25.10.2000

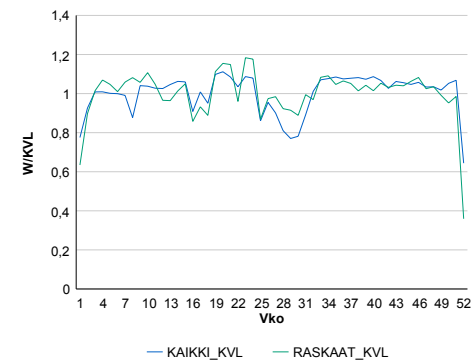
Vuoden 2014 liikennemäärät:

KVL	45 530	KVLras	1 628	Tieosa	1	Suunta1	VT1
KAVL	51 924	KAVLras	2 223	Etäisyys	1331	Suunta2	Länsiväylä
KKVL	43 251	KKVLras	1 626	Kaistoja	5		

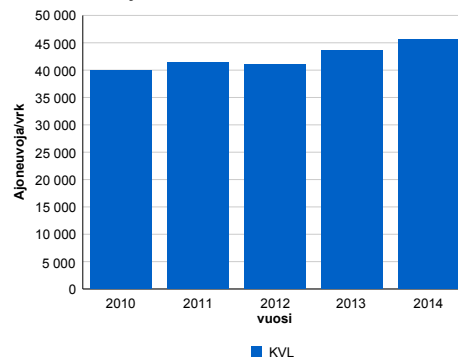
Liikenteen koostumus:

	11 HA-PA	12 KAIP	13 Linja-autot	14 KAPP	15 KATP	16 HA + PK	17 HA + AV		Kevyet ajoneuvot	Raskaat ajoneuvot
ARKILIIKENNE	95,1%	2,9%	0,3%	0,6%	0,5%	0,5%	0,2%		95,7%	4,3%
KOKO VUOSI	95,8%	2,4%	0,2%	0,5%	0,4%	0,5%	0,1%		96,4%	3,6%

Kausivaihtelukertoimet

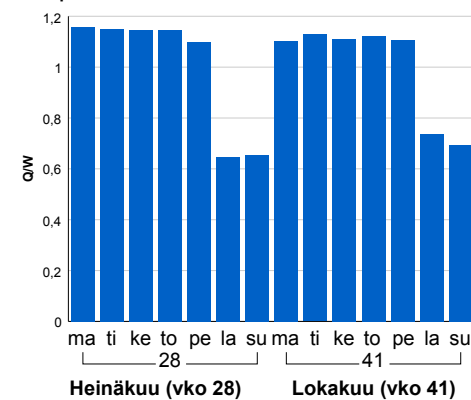


Liikenteen kehitys vv. 2014

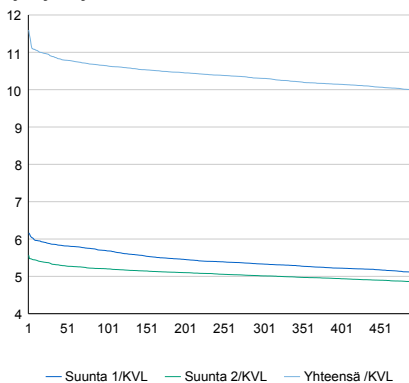


2010	2011	2012	2013	2014
39 873	41 319	41 032	43 630	45 530
0,4%	3,6%	-0,7%	6,3%	4,4%

Viikonpäivävaihtelut

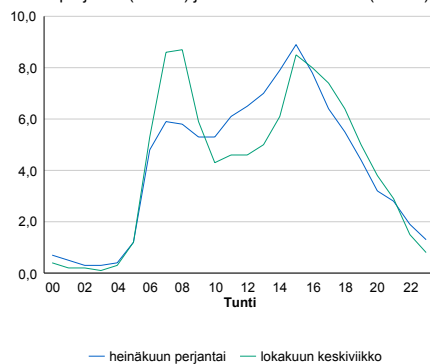


Tuntijarjestykskäyrä



Tuntivaihtelut

Heinäkuun perjantai (vko 28) ja lokakuun keskiviikko (vko 41).



h	q	q/KVL	h	qras	qras/KVL
1	5 281	11,6%	1	278	17,1%
30	4 962	10,9%	30	235	14,4%
100	4 846	10,6%	100	222	13,6%
300	4 691	10,3%	300	207	12,7%
500	4 546	10,0%	500	198	12,2%

8.04 LAM-kirja

163 KOKINKYLÄ (MT 102)

Perustettu 25.10.2000

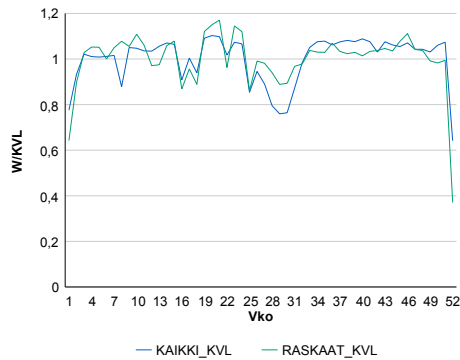
Vuoden 2014 liikennemäärät:

KVL	51 938	KVLras	1 817	Tieosa	2	Suunta1	VT1
KAVL	59 790	KAVLras	2 494	Etäisyys	1071	Suunta2	Länsiväylä
KKVL	48 653	KKVLras	1 783	Kaistoja	4		

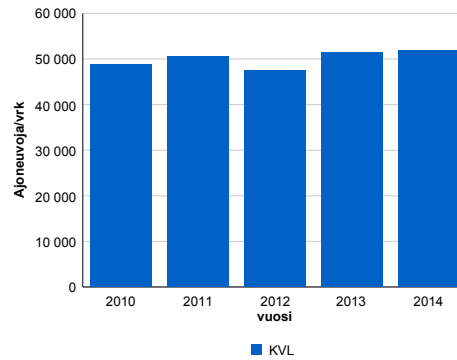
Liikenteen koostumus:

	11 HA-PA	12 KAIP	13 Linja-autot	14 KAPP	15 KATP	16 HA + PK	17 HA + AV		Kevyet ajoneuvot	Raskaat ajoneuvot
ARKILIIKENNE	95,2%	2,8%	0,3%	0,5%	0,5%	0,5%	0,1%		95,8%	4,2%
KOKO VUOSI	95,9%	2,3%	0,3%	0,5%	0,4%	0,5%	0,1%		96,5%	3,5%

Kausivaihtelukertoimet

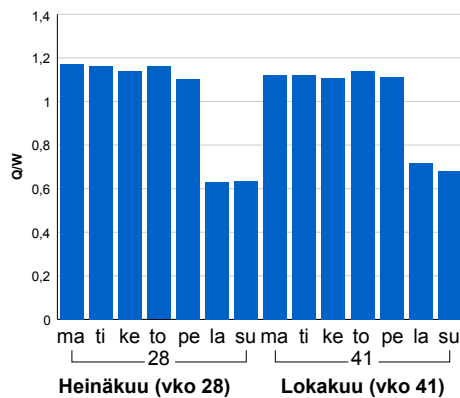


Liikenteen kehitys vv. 2014

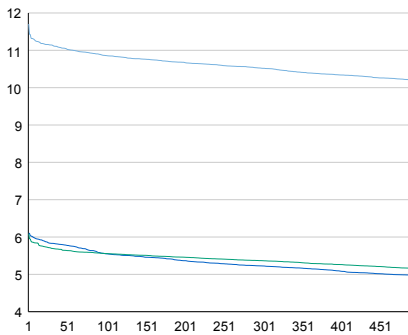


2010	2011	2012	2013	2014
48 855	50 634	47 524	51 490	51 938
1,6%	3,6%	-6,1%	8,3%	0,9%

Viikonpäivävaihtelut

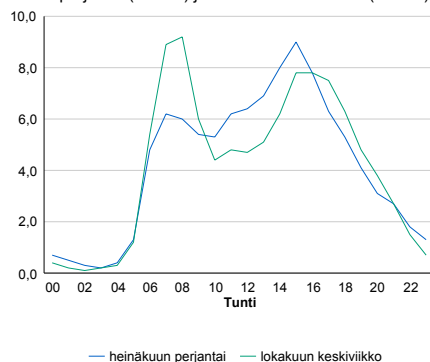


Tuntijärjestyskäyrä



Tuntivaihtelut

Heinäkuun perjantai (vko 28) ja lokakuun keskiviikko (vko 41).



h	q	q/KVL	h	qras	qras/KVL
1	6 080	11,7%	1	295	16,2%
30	5 787	11,1%	30	267	14,7%
100	5 641	10,9%	100	250	13,8%
300	5 463	10,5%	300	234	12,9%
500	5 292	10,2%	500	223	12,3%

8.04 LAM-kirja

164 KIVIHAKA (VT 3)

Perustettu 28.04.2005

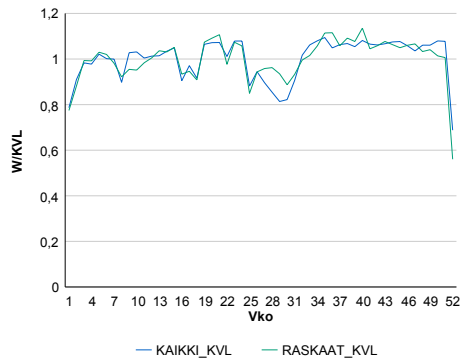
Vuoden 2014 liikennemäärät:

KVL	30 656	KVLras	1 365	Tieosa	101	Suunta1	Tampere
KAVL	34 058	KAVLras	1 687	Etäisyys	2700	Suunta2	Helsinki
KKVL	29 491	KKVLras	1 334	Kaistoja	4		

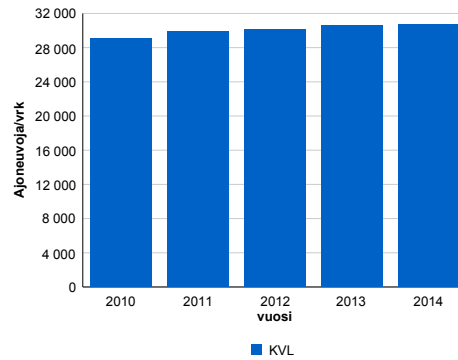
Liikenteen koostumus:

	11 HA-PA	12 KAIP	13 Linja-autot	14 KAPP	15 KATP	16 HA + PK	17 HA + AV		Kevyet ajoneuvot	Raskaat ajoneuvot
ARKILIIKENNE	94,0%	2,7%	1,5%	0,5%	0,3%	0,8%	0,3%	ARKILIIKENNE	95,0%	5,0%
KOKO VUOSI	94,6%	2,3%	1,5%	0,4%	0,3%	0,7%	0,2%	KOKO VUOSI	95,5%	4,5%

Kausivaihtelukertoimet

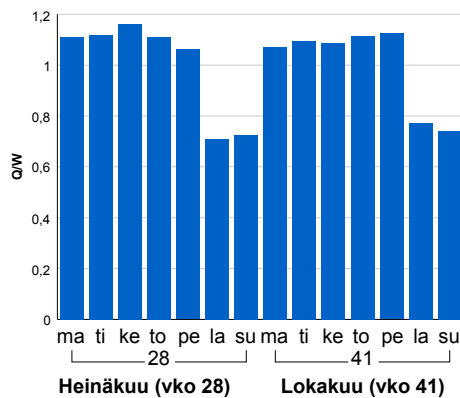


Liikenteen kehitys vv. 2014

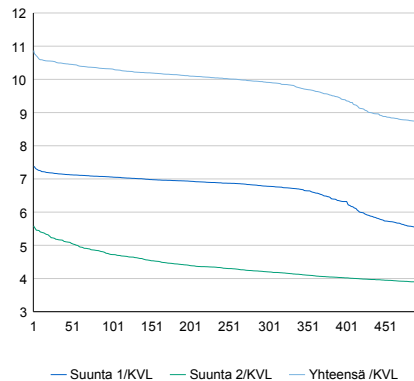


2010	2011	2012	2013	2014
29 090	29 945	30 109	30 602	30 656
39,4%	2,9%	0,5%	1,6%	0,2%

Viikonpäivävaihtelut



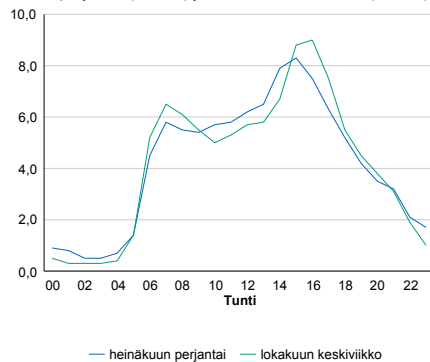
Tuntijärjestyskäyrä



h	q	q/KVL	h	qras	qras/KVL
1	3 332	10,9%	1	165	12,1%
30	3 221	10,5%	30	146	10,7%
100	3 162	10,3%	100	138	10,1%
300	3 038	9,9%	300	130	9,5%
500	2 670	8,7%	500	125	9,2%

Tuntivaihtelut

Heinäkuun perjantai (vko 28) ja lokakuun keskiviikko (vko 41).



8.04 LAM-kirja

167 SEPÄNKYLÄ (VT 1)

Perustettu 28.04.2005

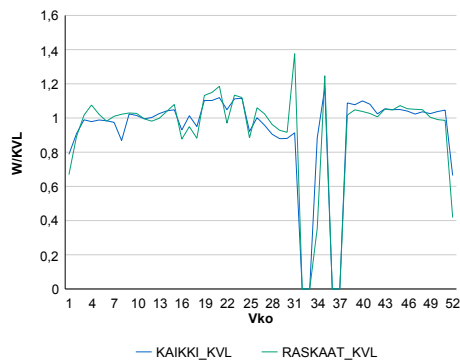
Vuoden 2014 liikennemäärät:

KVL	54 217	KVLras	2 756	Tieosa	5	Suunta1	Turku
KAVL	60 286	KAVLras	3 658	Etäisyys	900	Suunta2	Helsinki
KKVL	52 461	KKVLras	2 784	Kaistoja	6		

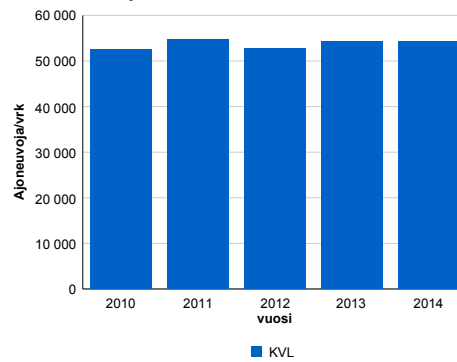
Liikenteen koostumus:

	11 HA-PA	12 KAIP	13 Linja-autot	14 KAPP	15 KATP	16 HA + PK	17 HA + AV		Kevyet ajoneuvot	Raskaat ajoneuvot
ARKILIIKENNE	93,1%	3,2%	0,9%	0,8%	1,1%	0,7%	0,1%		93,9%	6,1%
KOKO VUOSI	94,1%	2,6%	0,9%	0,7%	0,9%	0,7%	0,1%		94,9%	5,1%

Kausivaihtelukertoimet

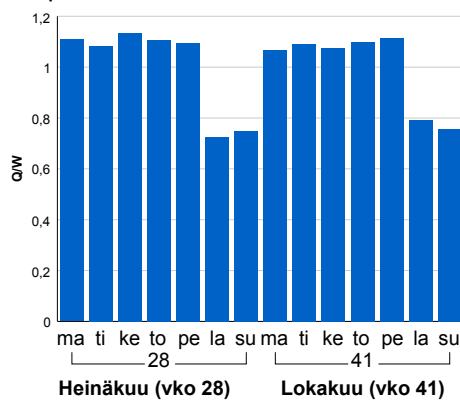


Liikenteen kehitys vv. 2014

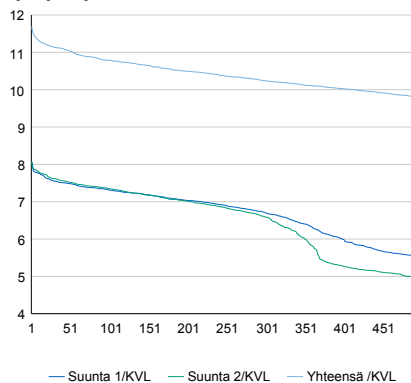


2010	2011	2012	2013	2014
52 591	54 642	52 763	54 236	54 217
1,4%	3,9%	-3,4%	2,8%	0,0%

Viikonpäivävaihtelut



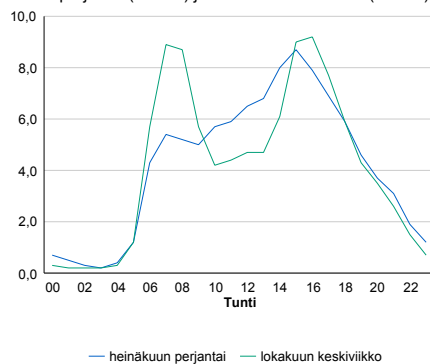
Tuntijärjestyskäyrä



h	q	q/KVL	h	qras	qras/KVL
1	6 342	11,7%	1	395	14,3%
30	6 038	11,1%	30	362	13,1%
100	5 848	10,8%	100	344	12,5%
300	5 553	10,2%	300	322	11,7%
500	5 307	9,8%	500	309	11,2%

Tuntivaihtelut

Heinäkuun perjantai (vko 28) ja lokakuun keskiviikko (vko 41).



8.04 LAM-kirja

168 Askisto (KT 50)

Perustettu 07.02.2006

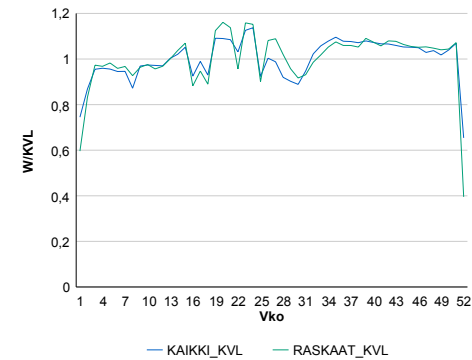
Vuoden 2014 liikennemäärät:

KVL	42 617	KVLras	3 817	Tieosa	4	Suunta1	Espoo
KAVL	48 852	KAVLras	5 257	Etäisyys	4322	Suunta2	Helsinki
KKVL	42 785	KKVLras	3 883	Kaistoja	4		

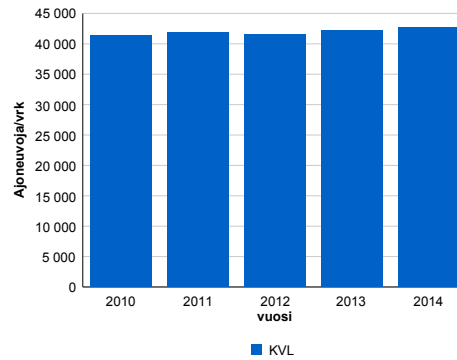
Liikenteen koostumus:

	11 HA-PA	12 KAIP	13 Linja-autot	14 KAPP	15 KATP	16 HA + PK	17 HA + AV		Kevyet ajoneuvot	Raskaat ajoneuvot
ARKILIIKENNE	87,8%	5,2%	0,4%	2,3%	2,9%	1,2%	0,3%		89,2%	10,8%
KOKO VUOSI	89,5%	4,3%	0,4%	2,0%	2,4%	1,2%	0,3%		91,0%	9,0%

Kausivaihtelukertoimet

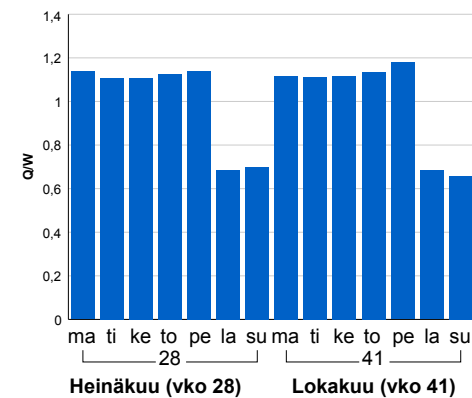


Liikenteen kehitys vv. 2014

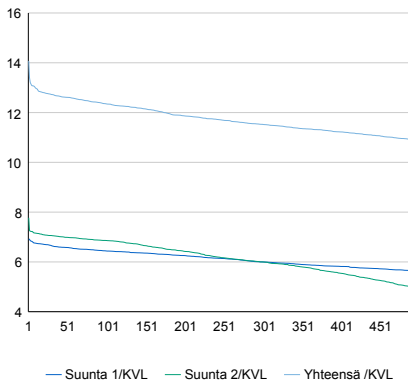


2010	2011	2012	2013	2014
41 308	41 941	41 546	42 205	42 617
20,1%	1,5%	-0,9%	1,6%	1,0%

Viikonpäivävaihtelut

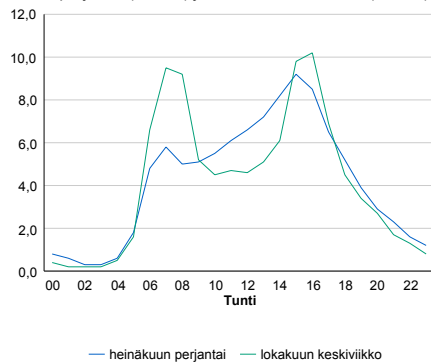


Tuntijärjestyskäyrä



Tuntivaihtelut

Heinäkuun perjantai (vko 28) ja lokakuun keskiviikko (vko 41).



h	q	q/KVL	h	qras	qras/KVL
1	5 998	14,1%	1	521	13,6%
30	5 423	12,7%	30	477	12,5%
100	5 264	12,4%	100	459	12,0%
300	4 912	11,5%	300	441	11,6%
500	4 641	10,9%	500	429	11,2%

8.04 LAM-kirja

169 Pakkala (KT 50)

Perustettu 07.02.2006

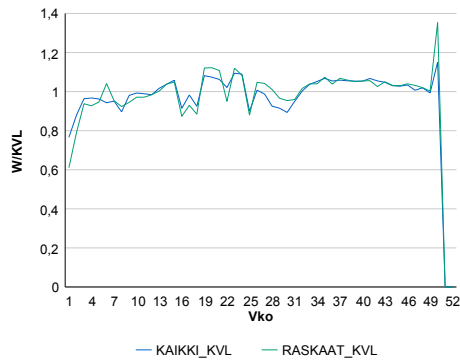
Vuoden 2014 liikennemäärät:

KVL	57 473	KVLras	5 442	Tieosa	6	Suunta1	Vantaa
KAVL	65 304	KAVLras	7 410	Etäisyys	4908	Suunta2	Espoo
KKVL	56 964	KKVLras	5 492	Kaistoja	4		

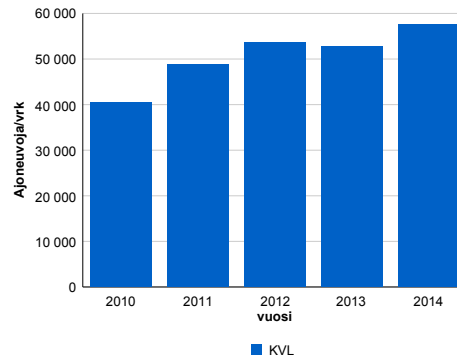
Liikenteen koostumus:

	11 HA-PA	12 KAIP	13 Linja-autot	14 KAPP	15 KATP	16 HA + PK	17 HA + AV		Kevyet ajoneuvot	Raskaat ajoneuvot
ARKILIIKENNE	87,1%	5,4%	0,2%	2,9%	2,9%	1,2%	0,4%	ARKILIIKENNE	88,7%	11,3%
KOKO VUOSI	89,0%	4,5%	0,2%	2,4%	2,4%	1,2%	0,3%	KOKO VUOSI	90,5%	9,5%

Kausivaihtelukertoimet

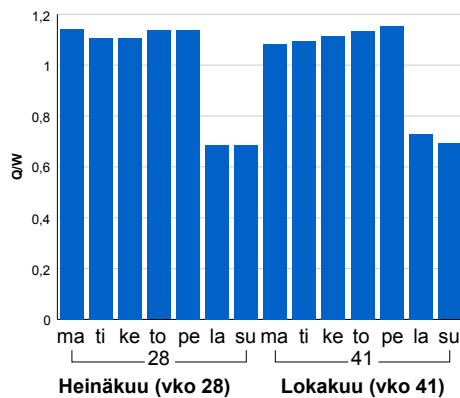


Liikenteen kehitys vv. 2014

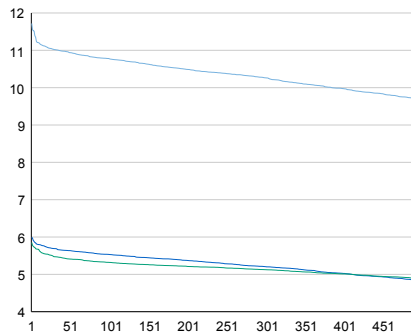


2010	2011	2012	2013	2014
40 377	48 779	53 577	52 727	57 473
4,1%	20,8%	9,8%	-1,6%	9,0%

Viikonpäivävaihtelut

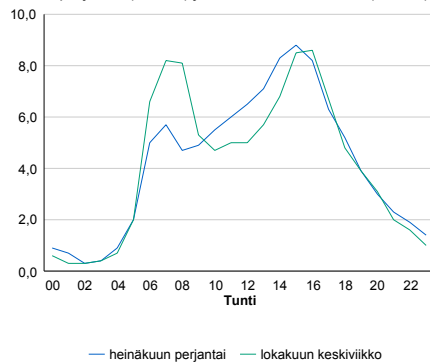


Tuntijärjestyskäyrä



Tuntivaihtelut

Heinäkuun perjantai (vko 28) ja lokakuun keskiviikko (vko 41).



h	q	q/KVL	h	qras	qras/KVL
1	6 736	11,7%	1	693	12,7%
30	6 333	11,0%	30	647	11,9%
100	6 195	10,8%	100	625	11,5%
300	5 899	10,3%	300	597	11,0%
500	5 569	9,7%	500	581	10,7%

8.04 LAM-kirja

179 Fazerila (VT 7)

Perustettu 24.11.2008

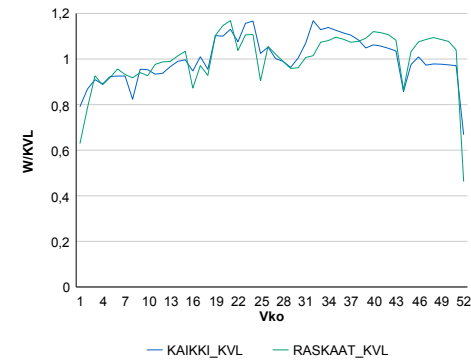
Vuoden 2014 liikennemäärät:

KVL	17 124	KVLras	1 134	Tieosa	1	Suunta1	Porvoo
KAVL	18 161	KAVLras	1 424	Etäisyys	2300	Suunta2	Helsinki
KKVL	18 413	KKVLras	1 159	Kaistoja	4		

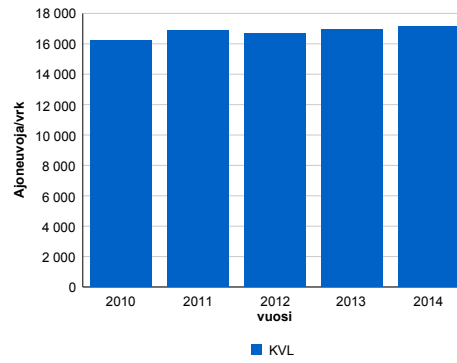
Liikenteen koostumus:

	11 HA-PA	12 KAIP	13 Linja-autot	14 KAPP	15 KATP	16 HA + PK	17 HA + AV		Kevyet ajoneuvot	Raskaat ajoneuvot
ARKILIIKENNE	91,3%	2,4%	1,0%	2,6%	1,9%	0,7%	0,1%	ARKILIIKENNE	92,2%	7,8%
KOKO VUOSI	92,4%	1,9%	1,0%	2,2%	1,5%	0,8%	0,1%	KOKO VUOSI	93,4%	6,6%

Kausivaihtelukertoimet

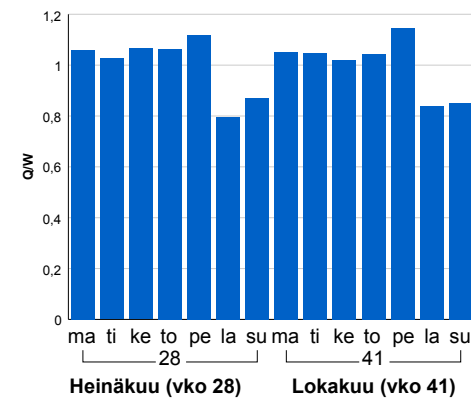


Liikenteen kehitys vv. 2014

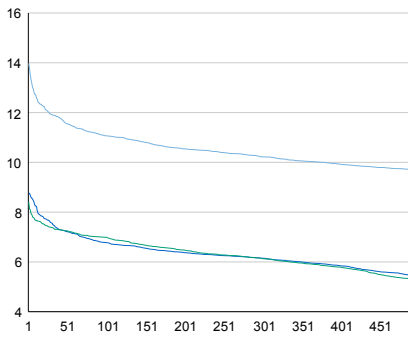


2010	2011	2012	2013	2014
16 242	16 866	16 708	16 932	17 124
2,4%	3,8%	-0,9%	1,3%	1,1%

Viikonpäivävaihtelut

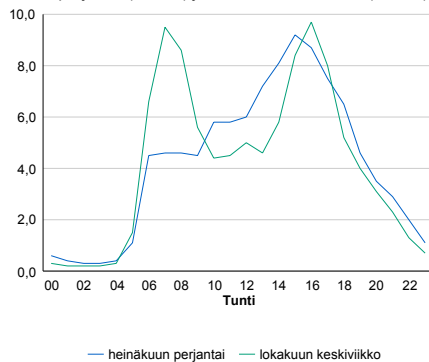


Tuntijärjestyskäyrä



Tuntivaihtelut

Heinäkuun perjantai (vko 28) ja lokakuun keskiviikko (vko 41).



h	q	q/KVL	h	qras	qras/KVL
1	2 393	14,0%	1	159	14,0%
30	2 043	11,9%	30	138	12,2%
100	1 895	11,1%	100	129	11,4%
300	1 750	10,2%	300	119	10,5%
500	1 660	9,7%	500	113	10,0%

8.04 LAM-kirja

183 JÄRVENPERÄ 2 (KT 50)

Perustettu 03.05.2013

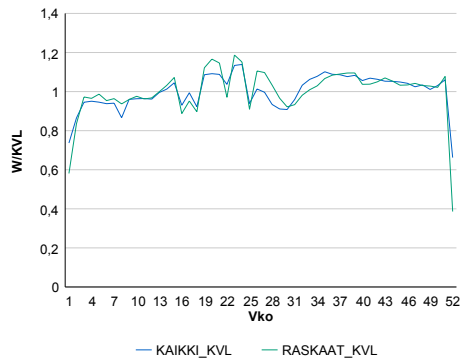
Vuoden 2014 liikennemäärät:

KVL	35 563	KVLras	3 101	Tieosa	4	Suunta1	Vantaa
KAVL	40 413	KAVLras	4 278	Etäisyys	0	Suunta2	Espoo
KKVL	36 040	KKVLras	3 168	Kaistoja	4		

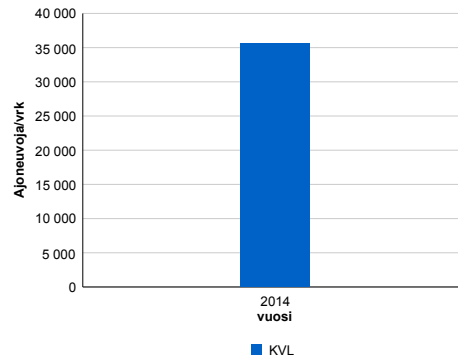
Liikenteen koostumus:

	11 HA-PA	12 KAIP	13 Linja-autot	14 KAPP	15 KATP	16 HA + PK	17 HA + AV		Kevyet ajoneuvot	Raskaat ajoneuvot
ARKILIIKENNE	88,2%	4,8%	0,2%	2,5%	3,1%	1,0%	0,2%	ARKILIIKENNE	89,4%	10,6%
KOKO VUOSI	89,9%	3,9%	0,2%	2,1%	2,5%	1,2%	0,2%	KOKO VUOSI	91,3%	8,7%

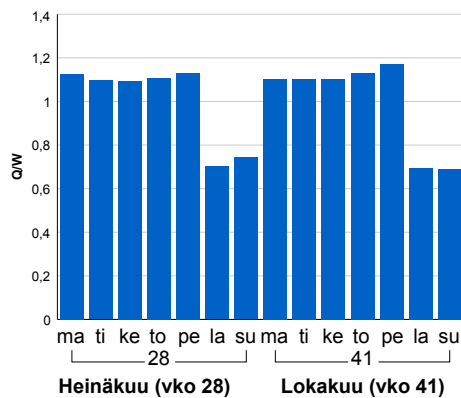
Kausivaihtelukertoimet



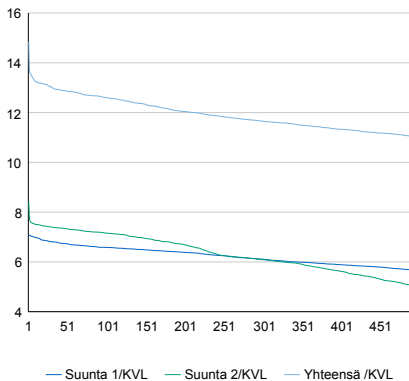
Liikenteen kehitys vv. 2014



Viikonpäivävaihtelut

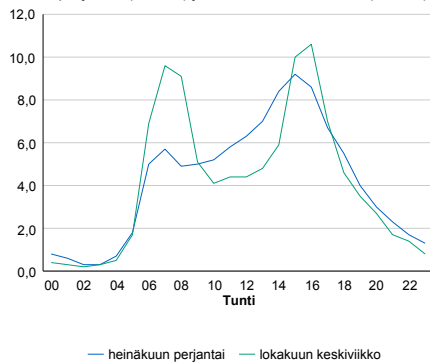


Tuntijärjestyskäyrä



Tuntivaihtelut

Heinäkuun perjantai (vko 28) ja lokakuun keskiviikko (vko 41).



h	q	q/KVL	h	qras	qras/KVL
1	5 279	14,8%	1	426	13,7%
30	4 623	13,0%	30	395	12,7%
100	4 483	12,6%	100	375	12,1%
300	4 147	11,7%	300	356	11,5%
500	3 922	11,0%	500	346	11,2%

8.04 LAM-kirja

184 UUSIKROUVI (VT 7)

Perustettu 06.02.2014

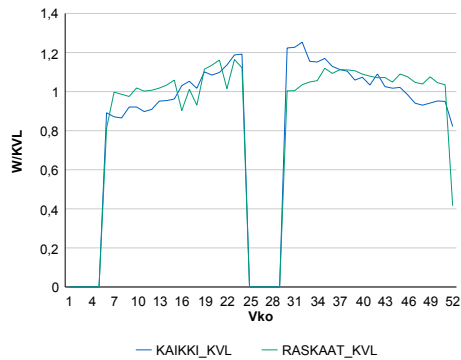
Vuoden 2014 liikennemäärät:

KVL	16 584	KVLras	1 701	Tieosa	11	Suunta1	Koskenkylä
KAVL	16 025	KAVLras	2 180	Etäisyys	2525	Suunta2	Helsinki
KKVL	16 884	KKVLras	1 534	Kaistoja	4		

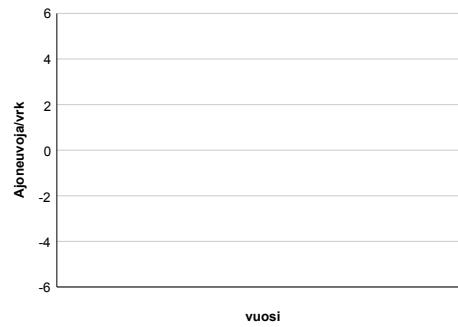
Liikenteen koostumus:

	11 HA-PA	12 KAIP	13 Linja-autot	14 KAPP	15 KATP	16 HA + PK	17 HA + AV		Kevyet ajoneuvot	Raskaat ajoneuvot
ARKILIIKENNE	84,6%	2,6%	0,9%	4,7%	5,4%	1,6%	0,2%	ARKILIIKENNE	86,4%	13,6%
KOKO VUOSI	87,8%	2,0%	0,9%	3,5%	3,9%	1,8%	0,2%	KOKO VUOSI	89,7%	10,3%

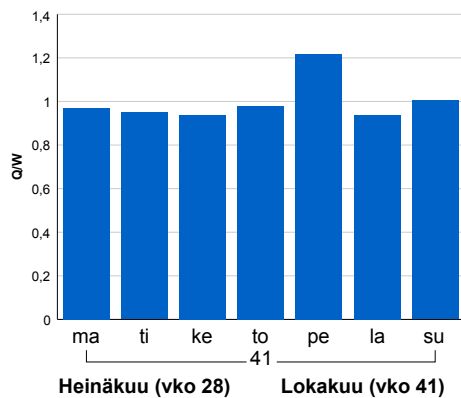
Kausivaihtelukertoimet



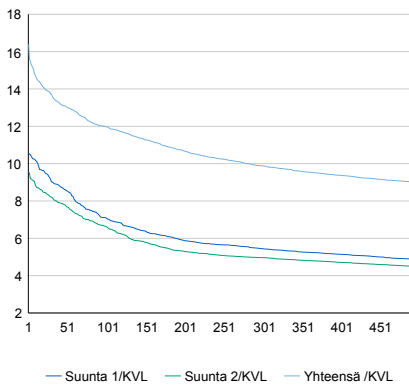
Liikenteen kehitys vv. 2014



Viikonpäivävaihtelut

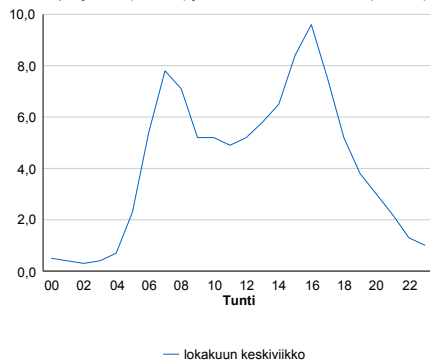


Tuntijärjestyskäyrä



Tuntivaihtelut

Heinäkuun perjantai (vko 28) ja lokakuun keskiviikko (vko 41).



h	q	q/KVL
1	2 717	16,4%
30	2 277	13,7%
100	1 986	12,0%
300	1 638	9,9%
500	1 487	9,0%

h	qras	qras/KVL
1	302	17,8%
30	187	11,0%
100	177	10,4%
300	167	9,8%
500	161	9,5%

8.04 LAM-kirja

185 LOHIJÄRVI (VT 7)

Perustettu 06.02.2014

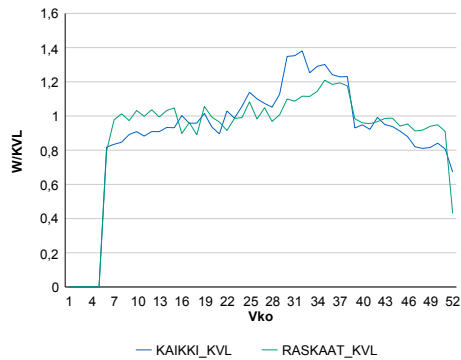
Vuoden 2014 liikennemäärät:

KVL	14 296	KVLras	1 543	Tieosa	12	Suunta1	Koskenkylä
KAVL	13 867	KAVLras	1 945	Etäisyys	2265	Suunta2	Helsinki
KKVL	16 986	KKVLras	1 653	Kaistoja	4		

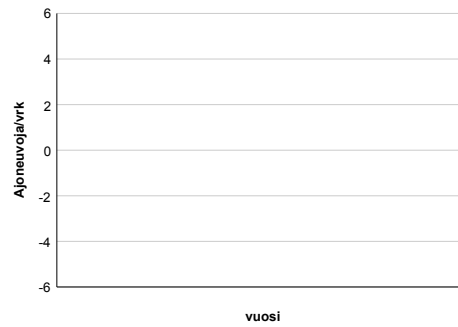
Liikenteen koostumus:

	11 HA-PA	12 KAIP	13 Linja-autot	14 KAPP	15 KATP	16 HA + PK	17 HA + AV		Kevyet ajoneuvot	Raskaat ajoneuvot
ARKILIIKENNE	84,1%	2,7%	0,9%	4,8%	5,6%	1,6%	0,2%	ARKILIIKENNE	86,0%	14,0%
KOKO VUOSI	87,2%	2,2%	0,9%	3,6%	4,1%	1,8%	0,2%	KOKO VUOSI	89,2%	10,8%

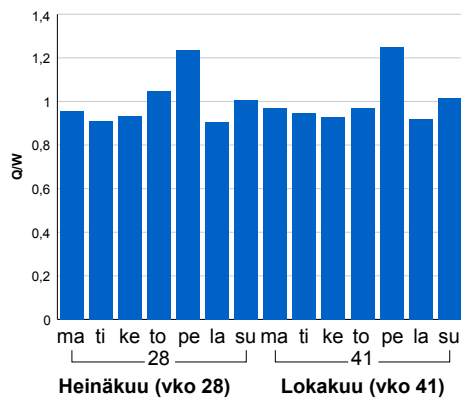
Kausivaihtelukertoimet



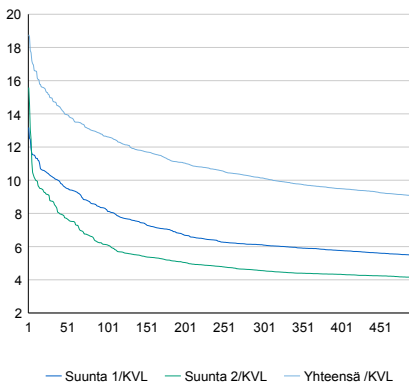
Liikenteen kehitys vv. 2014



Viikonpäivävaihtelut

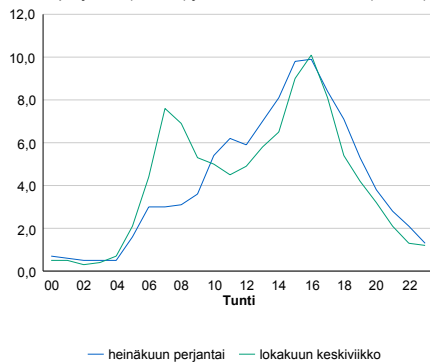


Tuntijärjestyskäyrä



Tuntivaihtelut

Heinäkuun perjantai (vko 28) ja lokakuun keskiviikko (vko 41).



h	q	q/KVL
1	2 683	18,8%
30	2 140	15,0%
100	1 809	12,7%
300	1 449	10,1%
500	1 293	9,0%

h	qras	qras/KVL
1	234	15,2%
30	174	11,3%
100	163	10,6%
300	149	9,7%
500	141	9,1%

8.04 LAM-kirja

186 GAMMELBYVIKEN (VT 7)

Perustettu 06.02.2014

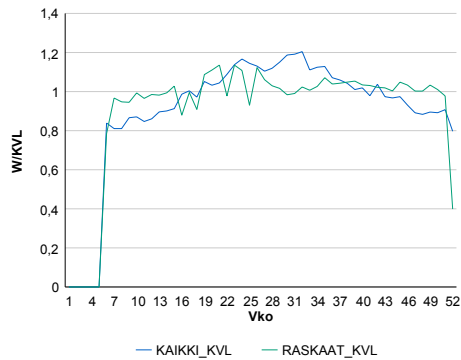
Vuoden 2014 liikennemäärät:

KVL	16 051	KVLras	1 700	Tieosa	14	Suunta1	Koskenkylä
KAVL	15 415	KAVLras	2 188	Etäisyys	1241	Suunta2	Helsinki
KKVL	18 405	KKVLras	1 755	Kaistoja	4		

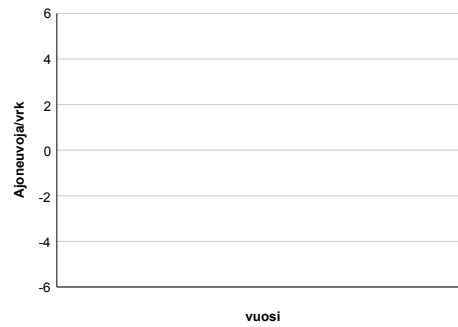
Liikenteen koostumus:

	11 HA-PA	12 KAIP	13 Linja-autot	14 KAPP	15 KATP	16 HA + PK	17 HA + AV		Kevyet ajoneuvot	Raskaat ajoneuvot
ARKILIIKENNE	84,1%	2,6%	0,7%	5,1%	5,7%	1,5%	0,2%	ARKILIIKENNE	85,8%	14,2%
KOKO VUOSI	87,5%	2,0%	0,7%	3,8%	4,0%	1,7%	0,2%	KOKO VUOSI	89,4%	10,6%

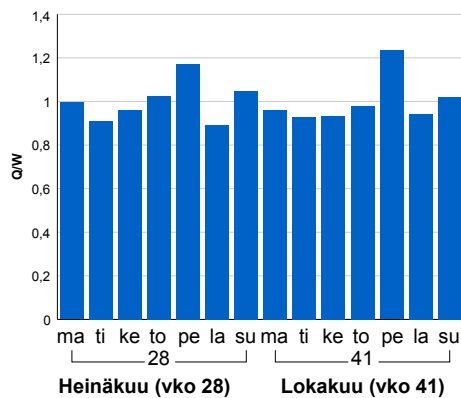
Kausivaihtelukertoimet



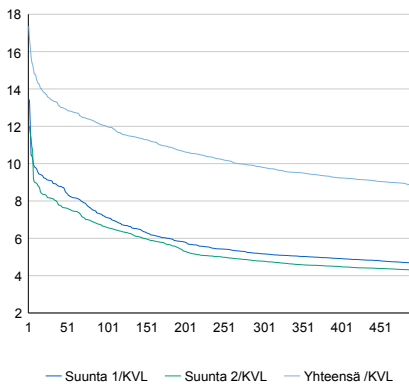
Liikenteen kehitys vv. 2014



Viikonpäivävaihtelut

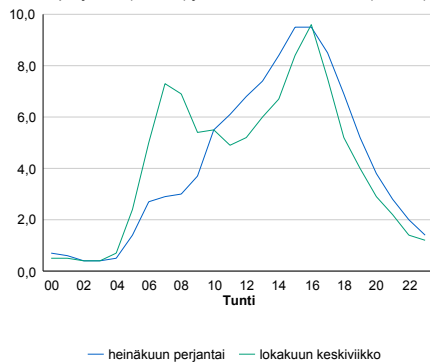


Tuntijärjestyskäyrä



Tuntivaihtelut

Heinäkuun perjantai (vko 28) ja lokakuun keskiviikko (vko 41).



h	q	q/KVL
1	2 787	17,4%
30	2 152	13,4%
100	1 930	12,0%
300	1 573	9,8%
500	1 423	8,9%

h	qras	qras/KVL
1	285	16,8%
30	180	10,6%
100	172	10,1%
300	163	9,6%
500	157	9,2%

8.04 LAM-kirja

187 KÄRRBACKA (VT 7)

Perustettu 06.02.2014

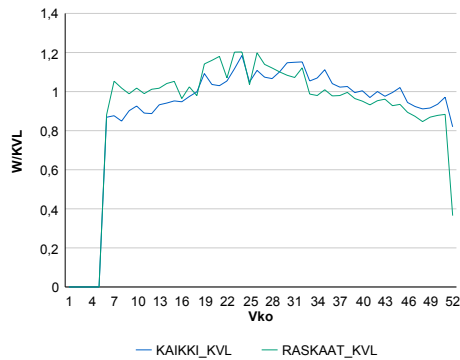
Vuoden 2014 liikennemäärät:

KVL	8 414	KVLRas	1 131	Tieosa	17	Suunta1	Loviisa
KAVL	8 347	KAVLRas	1 381	Etäisyys	4483	Suunta2	Helsinki
KKVL	9 302	KKVLRas	1 235	Kaistoja	4		

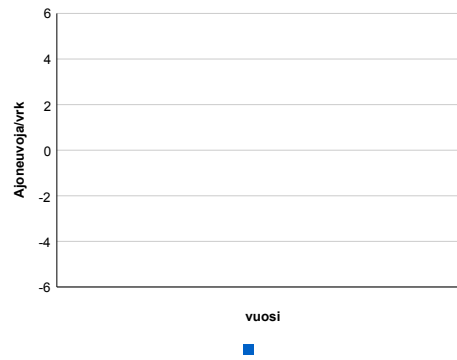
Liikenteen koostumus:

	11 HA-PA	12 KAIP	13 Linja-autot	14 KAPP	15 KATP	16 HA + PK	17 HA + AV		Kevyet ajoneuvot	Raskaat ajoneuvot
ARKILIIKENNE	81,6%	2,7%	1,7%	5,2%	7,0%	1,6%	0,3%	ARKILIIKENNE	83,5%	16,5%
KOKO VUOSI	84,6%	2,3%	1,7%	4,0%	5,5%	1,7%	0,3%	KOKO VUOSI	86,6%	13,4%

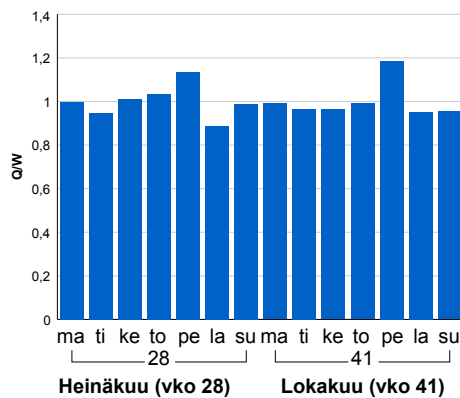
Kausivaihtelukertoimet



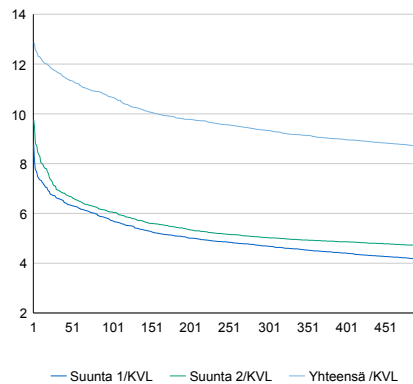
Liikenteen kehitys vv. 2014



Viikonpäivävaihtelut

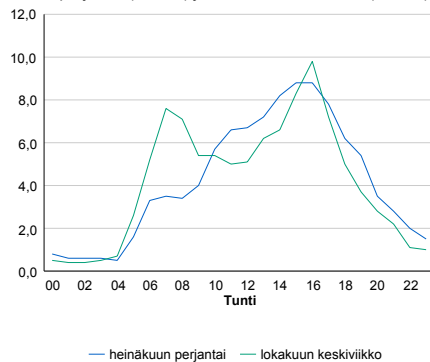


Tuntijärjestyskäyrä



Tuntivaihtelut

Heinäkuun perjantai (vko 28) ja lokakuun keskiviikko (vko 41).



h	q	q/KVL
1	1 081	12,8%
30	985	11,7%
100	899	10,7%
300	785	9,3%
500	730	8,7%

h	qras	qras/KVL
1	200	17,7%
30	125	11,1%
100	118	10,4%
300	109	9,6%
500	104	9,2%

8.04 LAM-kirja

188 LOVIISA (VT 7)

Perustettu 04.08.2014

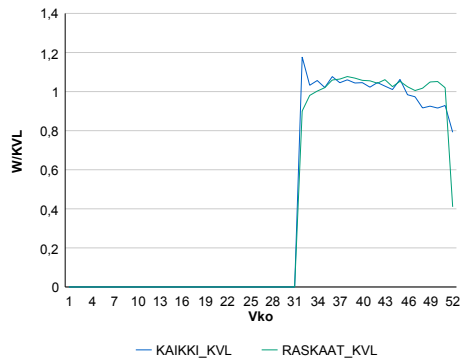
Vuoden 2014 liikennemäärät:

KVL	6 755	KVLras	932	Tieosa	19	Suunta1	Kotka
KAVL	6 493	KAVLras	1 203	Etäisyys	1236	Suunta2	Porvoo
KKVL	7 155	KKVLras	918	Kaistoja	4		

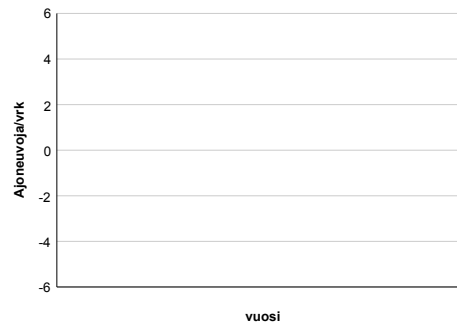
Liikenteen koostumus:

	11 HA-PA	12 KAIP	13 Linja-autot	14 KAPP	15 KATP	16 HA + PK	17 HA + AV		Kevyet ajoneuvot	Raskaat ajoneuvot
ARKILIIKENNE	79,7%	3,1%	0,9%	6,9%	7,7%	1,5%	0,3%		81,5%	18,5%
KOKO VUOSI	84,3%	2,4%	0,9%	5,1%	5,4%	1,6%	0,3%		86,2%	13,8%

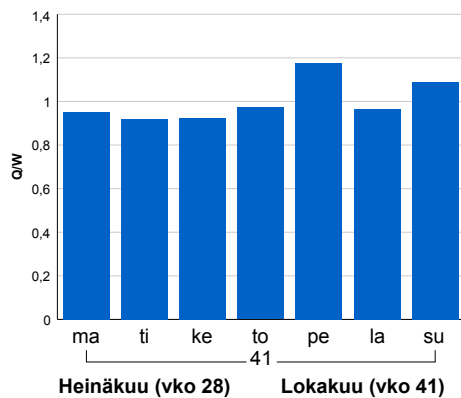
Kausivaihtelukertoimet



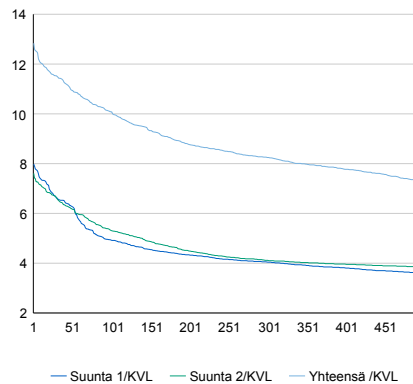
Liikenteen kehitys vv. 2014



Viikonpäivävaihtelut

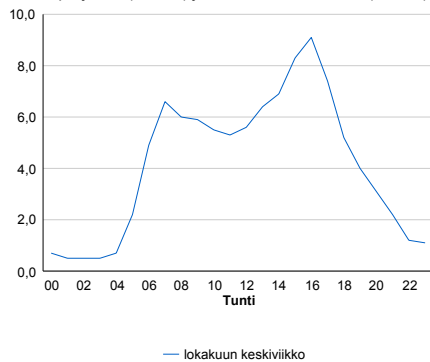


Tuntijarjestyskäyrä



Tuntivaihtelut

Heinäkuun perjantai (vko 28) ja lokakuun keskiviikko (vko 41).



h	q	q/KVL
1	867	12,8%
30	779	11,5%
100	681	10,1%
300	557	8,2%
500	491	7,3%

h	qras	qras/KVL
1	115	12,3%
30	105	11,3%
100	98	10,5%
300	89	9,5%
500	82	8,8%

8.04 LAM-kirja

191 KOLMIRANTA (VT 1)

Perustettu 06.06.2006

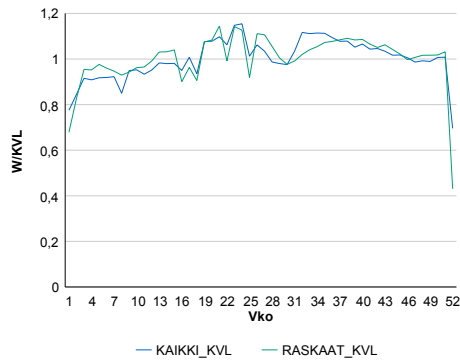
Vuoden 2014 liikennemäärät:

KVL	39 479	KVLras	2 722	Tieosa	7	Suunta1	Turku
KAVL	42 088	KAVLras	3 494	Etäisyys	4030	Suunta2	Espoo
KKVL	41 986	KKVLras	2 834	Kaistoja	4		

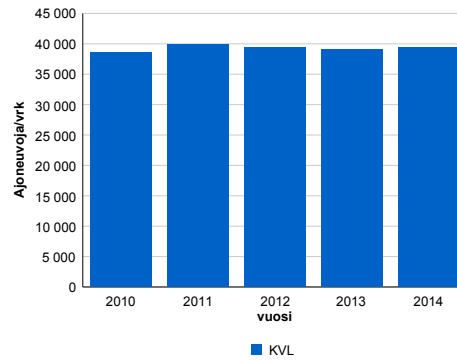
Liikenteen koostumus:

	11 HA-PA	12 KAIP	13 Linja-autot	14 KAPP	15 KATP	16 HA + PK	17 HA + AV		Kevyet ajoneuvot	Raskaat ajoneuvot
ARKILIIKENNE	90,3%	2,6%	0,9%	2,1%	2,8%	1,1%	0,3%	ARKILIIKENNE	91,7%	8,3%
KOKO VUOSI	91,6%	2,1%	0,9%	1,7%	2,2%	1,3%	0,3%	KOKO VUOSI	93,1%	6,9%

Kausivaihtelukertoimet

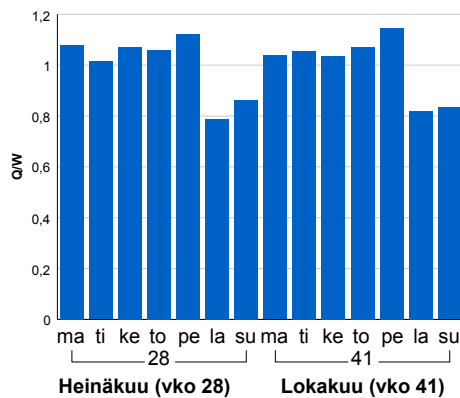


Liikenteen kehitys vv. 2014

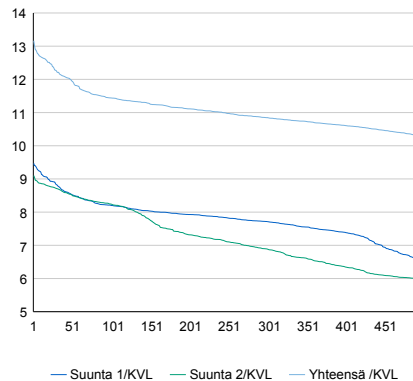


2010	2011	2012	2013	2014
38 652	39 855	39 447	39 000	39 479
2,5%	3,1%	-1,0%	-1,1%	1,2%

Viikonpäivävaihtelut

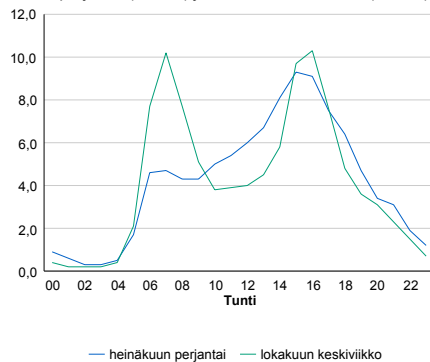


Tuntijärjestyskäyrä



Tuntivaihtelut

Heinäkuun perjantai (vko 28) ja lokakuun keskiviikko (vko 41).



h	q	q/KVL	h	qras	qras/KVL
1	5 197	13,2%	1	323	11,9%
30	4 840	12,3%	30	284	10,4%
100	4 517	11,4%	100	271	10,0%
300	4 282	10,8%	300	256	9,4%
500	4 063	10,3%	500	247	9,1%

8.04 LAM-kirja

192 VEIKKOLA (VT 1)

Perustettu 01.06.2006

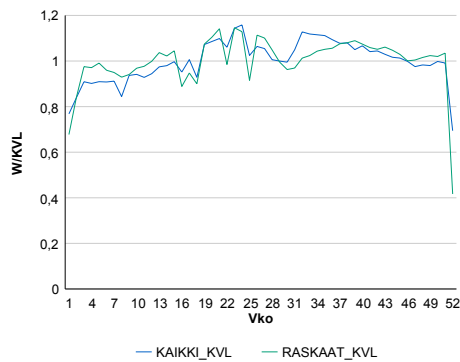
Vuoden 2014 liikennemäärät:

KVL	36 714	KVLras	2 515	Tieosa	8	Suunta1	Palojärvi
KAVL	38 886	KAVLras	3 267	Etäisyys	2638	Suunta2	Veikkola
KKVL	39 434	KKVLras	2 601	Kaistoja	4		

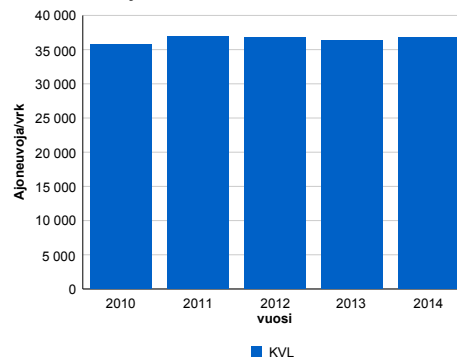
Liikenteen koostumus:

	11 HA-PA	12 KAIP	13 Linja-autot	14 KAPP	15 KATP	16 HA + PK	17 HA + AV		Kevyet ajoneuvot	Raskaat ajoneuvot
ARKILIIKENNE	90,5%	2,5%	0,8%	2,4%	2,7%	0,9%	0,2%		91,6%	8,4%
KOKO VUOSI	91,8%	2,0%	0,8%	1,9%	2,1%	1,1%	0,2%		93,1%	6,9%

Kausivaihtelukertoimet

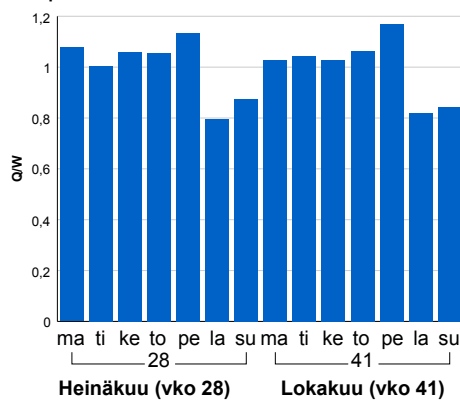


Liikenteen kehitys vv. 2014

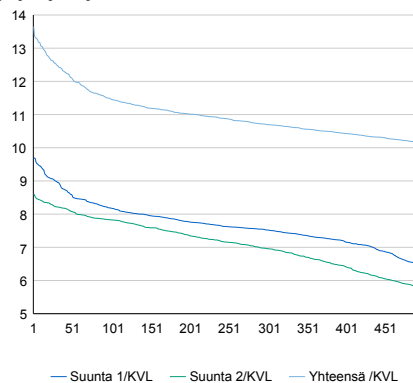


vuosi	2010	2011	2012	2013	2014
Ajoneuvoja/vrk	35 788	36 926	36 794	36 360	36 714
%	2,9%	3,2%	-0,4%	-1,2%	1,0%

Viikonpäivävaihtelut



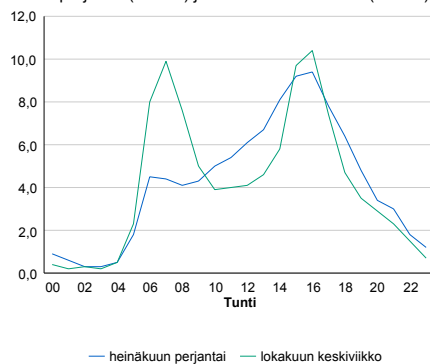
Tuntijärjestyskäyrä



h	q	q/KVL	h	qras	qras/KVL
1	5 011	13,6%	1	297	11,8%
30	4 590	12,5%	30	271	10,8%
100	4 207	11,5%	100	258	10,3%
300	3 927	10,7%	300	242	9,6%
500	3 725	10,1%	500	233	9,3%

Tuntivaihtelut

Heinäkuun perjantai (vko 28) ja lokakuun keskiviikko (vko 41).



8.04 LAM-kirja

193 HEVOSKALLIO (VT 1)

Perustettu 01.01.2006

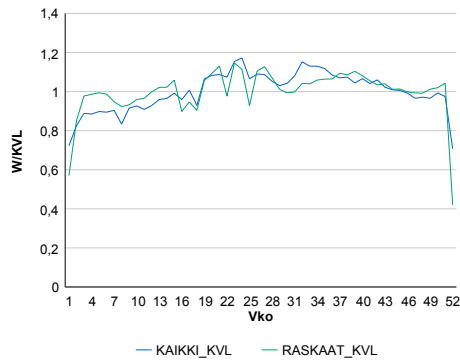
Vuoden 2014 liikennemäärät:

KVL	21 383	KVLras	1 738	Tieosa	10	Suunta1	Lohja
KAVL	22 043	KAVLras	2 226	Etäisyys	2100	Suunta2	Veikkola
KKVL	23 508	KKVLras	1 820	Kaistoja	4		

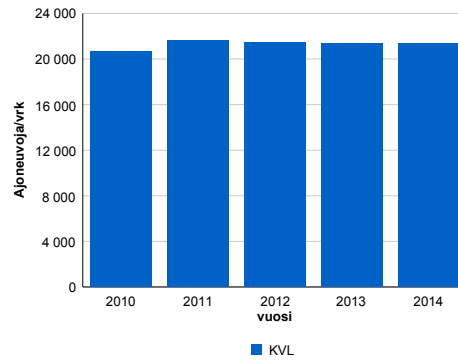
Liikenteen koostumus:

	11 HA-PA	12 KAIP	13 Linja-autot	14 KAPP	15 KATP	16 HA + PK	17 HA + AV		Kevyet ajoneuvot	Raskaat ajoneuvot
ARKILIIKENNE	88,7%	2,6%	0,9%	3,2%	3,4%	1,0%	0,3%	ARKILIIKENNE	89,9%	10,1%
KOKO VUOSI	90,5%	2,1%	0,9%	2,5%	2,6%	1,1%	0,3%	KOKO VUOSI	91,9%	8,1%

Kausivaihtelukertoimet

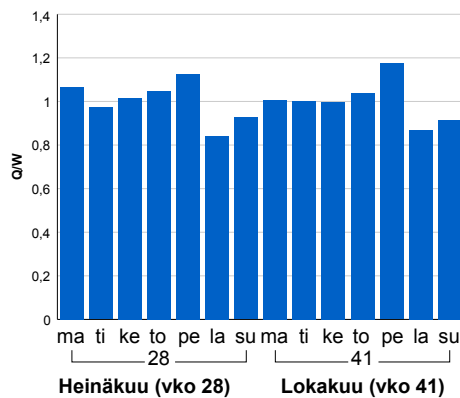


Liikenteen kehitys vv. 2014

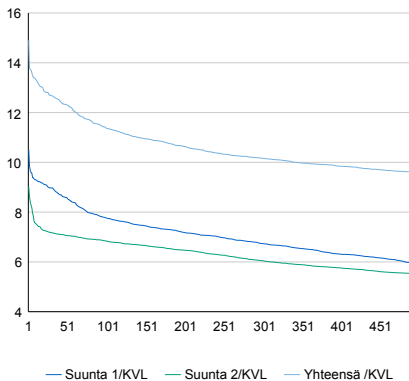


2010	2011	2012	2013	2014
20 651	21 597	21 448	21 391	21 383
7,2%	4,6%	-0,7%	-0,3%	0,0%

Viikonpäivävaihtelut

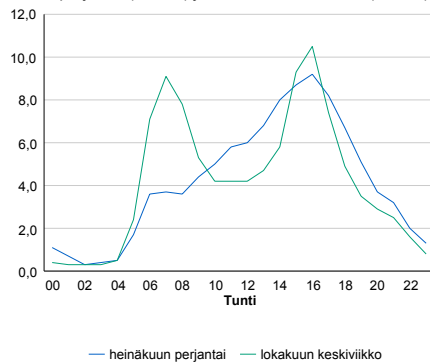


Tuntijärjestyskäyrä



Tuntivaihtelut

Heinäkuun perjantai (vko 28) ja lokakuun keskiviikko (vko 41).



h	q	q/KVL	h	qras	qras/KVL
1	3 186	14,9%	1	217	12,5%
30	2 711	12,7%	30	196	11,3%
100	2 433	11,4%	100	182	10,5%
300	2 174	10,2%	300	166	9,6%
500	2 049	9,6%	500	157	9,0%

8.04 LAM-kirja

194 LEHMIJÄRVI (VT 1)

Perustettu 01.06.2006

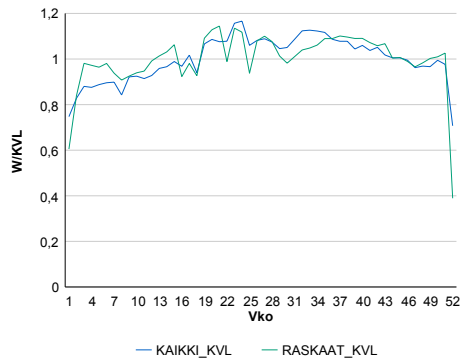
Vuoden 2014 liikennemäärät:

KVL	26 805	KVLras	2 586	Tieosa	11	Suunta1	Lohja
KAVL	27 571	KAVLras	3 306	Etäisyys	3797	Suunta2	Helsinki
KKVL	29 461	KKVLras	2 707	Kaistoja	4		

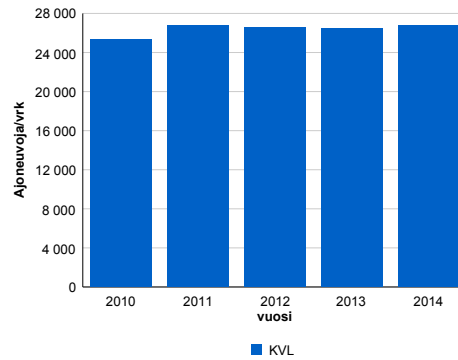
Liikenteen koostumus:

	11 HA-PA	12 KAIP	13 Linja-autot	14 KAPP	15 KATP	16 HA + PK	17 HA + AV		Kevyet ajoneuvot	Raskaat ajoneuvot
ARKILIIKENNE	85,9%	3,2%	0,6%	3,2%	5,0%	1,7%	0,4%	ARKILIIKENNE	88,0%	12,0%
KOKO VUOSI	88,2%	2,7%	0,6%	2,5%	3,8%	1,8%	0,4%	KOKO VUOSI	90,4%	9,6%

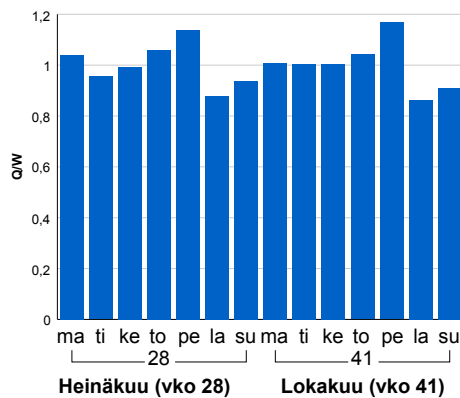
Kausivaihtelukertoimet



Liikenteen kehitys vv. 2014

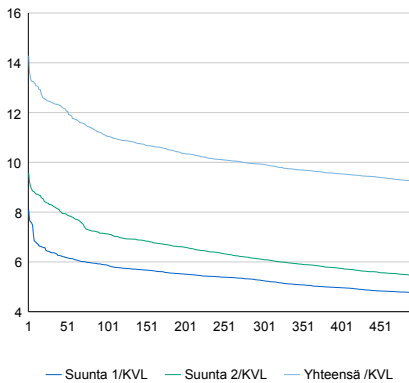


Viikonpäivävaihtelut



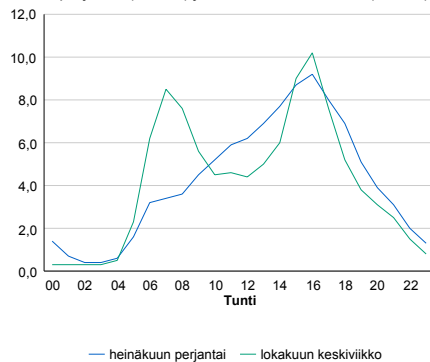
2010	2011	2012	2013	2014
25 296	26 746	26 561	26 503	26 805
6,7%	5,7%	-0,7%	-0,2%	1,1%

Tuntijärjestyskäyrä



Tuntivaihtelut

Heinäkuun perjantai (vko 28) ja lokakuun keskiviikko (vko 41).



h	q	q/KVL	h	qras	qras/KVL
1	3 828	14,3%	1	319	12,3%
30	3 326	12,4%	30	287	11,1%
100	2 963	11,1%	100	268	10,4%
300	2 660	9,9%	300	249	9,6%
500	2 479	9,2%	500	237	9,2%

8.04 LAM-kirja

195 SATAMATIE (MT 103)

Perustettu 28.04.2008

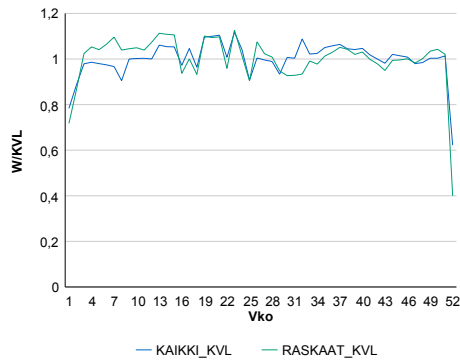
Vuoden 2014 liikennemäärät:

KVL	8 496	KVLras	2 256	Tieosa	1	Suunta1	Vuosaari
KAVL	9 937	KAVLras	3 040	Etäisyys	2160	Suunta2	KEHÄ III
KKVL	8 583	KKVLras	2 215	Kaistoja	5		

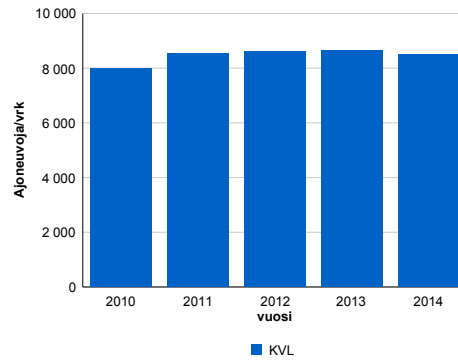
Liikenteen koostumus:

	11 HA-PA	12 KAIP	13 Linja-autot	14 KAPP	15 KATP	16 HA + PK	17 HA + AV		Kevyet ajoneuvot	Raskaat ajoneuvot
ARKILIIKENNE	68,4%	7,0%	0,2%	19,4%	4,1%	0,5%	0,4%		69,4%	30,6%
KOKO VUOSI	72,5%	6,3%	0,2%	16,7%	3,4%	0,6%	0,4%		73,4%	26,6%

Kausivaihtelukertoimet

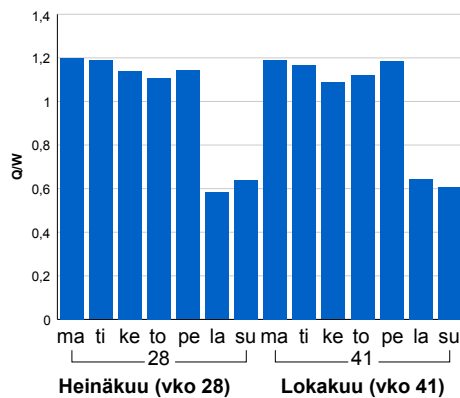


Liikenteen kehitys vv. 2014

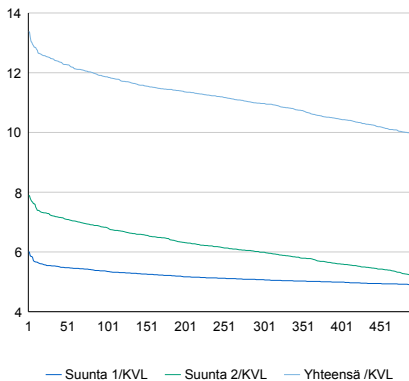


vuosi	2010	2011	2012	2013	2014
Ajoneuvoja/vrk	7 985	8 529	8 617	8 654	8 496
%	10,1%	6,8%	1,0%	0,4%	-1,8%

Viikonpäivävaihtelut

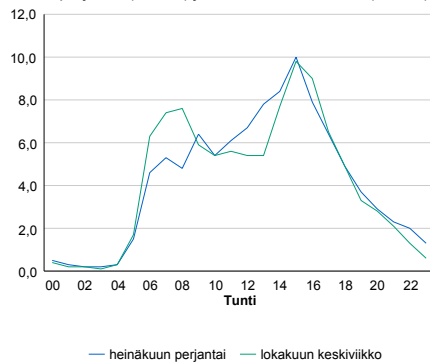


Tuntijärjestyskäyrä



Tuntivaihtelut

Heinäkuun perjantai (vko 28) ja lokakuun keskiviikko (vko 41).



h	q	q/KVL	h	qras	qras/KVL
1	1 136	13,4%	1	361	16,0%
30	1 060	12,5%	30	323	14,3%
100	1 008	11,9%	100	307	13,6%
300	932	11,0%	300	288	12,8%
500	842	9,9%	500	277	12,3%

8.04 LAM-kirja

197 KIVIHAAN TUNNELI (MT 100)

Perustettu 01.09.2010

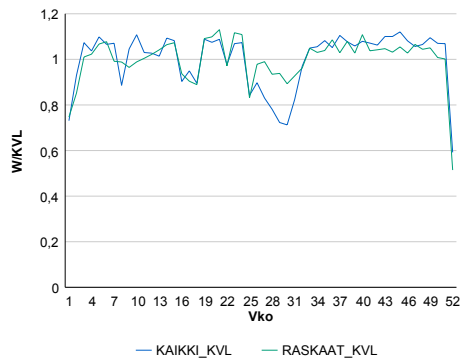
Vuoden 2014 liikennemäärät:

KVL	35 246	KVLras	1 251	Tieosa	1	Suunta1	Käpylä
KAVL	41 106	KAVLras	1 627	Etäisyys	770	Suunta2	Munkkiniemi
KKVL	32 204	KKVLras	1 223	Kaistoja	6		

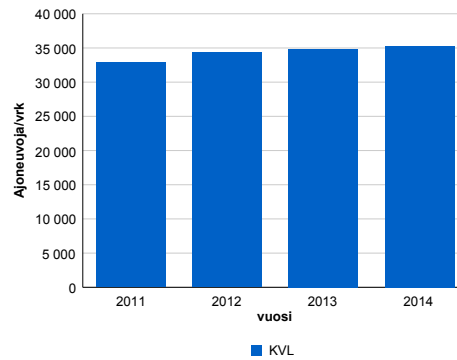
Liikenteen koostumus:

	11 HA-PA	12 KAIIP	13 Linja-autot	14 KAPP	15 KATP	16 HA + PK	17 HA + AV		Kevyet ajoneuvot	Raskaat ajoneuvot
ARKILIIKENNE	95,5%	2,2%	0,9%	0,6%	0,2%	0,4%	0,2%	ARKILIIKENNE	96,0%	4,0%
KOKO VUOSI	95,9%	1,9%	0,9%	0,6%	0,2%	0,4%	0,2%	KOKO VUOSI	96,5%	3,5%

Kausivaihtelukertoimet

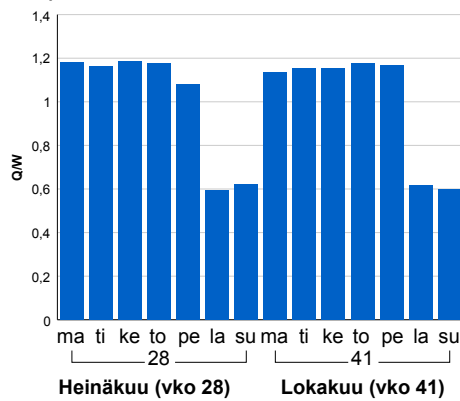


Liikenteen kehitys vv. 2014

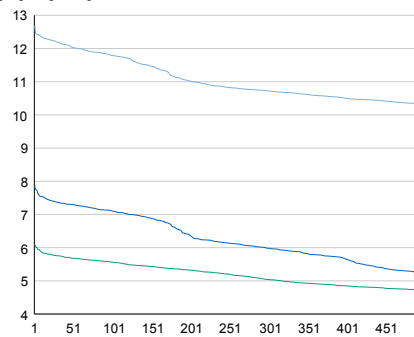


vuosi	2011	2012	2013	2014
Ajoneuvoja/vrk	32 885	34 317	34 807	35 246
%	9,4%	4,4%	1,4%	1,3%

Viikonpäivävaihtelut

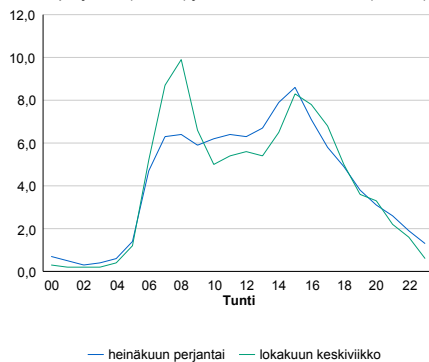


Tuntijärjestyskäyrä



Tuntivaihtelut

Heinäkuun perjantai (vko 28) ja lokakuun keskiviikko (vko 41).



h	q	q/KVL	h	qras	qras/KVL
1	4 472	12,7%	1	174	13,9%
30	4 296	12,2%	30	151	12,1%
100	4 157	11,8%	100	143	11,4%
300	3 781	10,7%	300	132	10,6%
500	3 635	10,3%	500	126	10,1%

8.04 LAM-kirja

403 HUMPPILA (VT 2)

Perustettu 27.10.1989

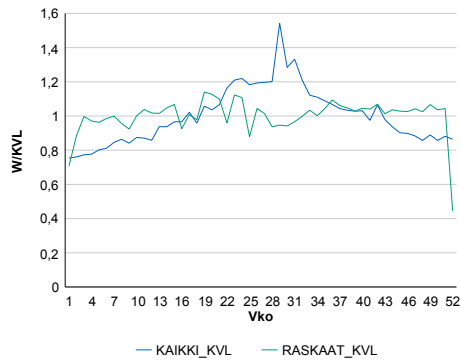
Vuoden 2014 liikennemäärät:

KVL	3 776	KVLras	653	Tieosa	28	Suunta1	Pori
KAVL	3 514	KAVLras	847	Etäisyys	3240	Suunta2	Forssa
KKVL	4 622	KKVLras	651	Kaistoja	2		

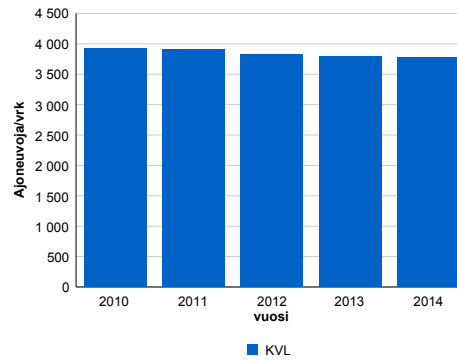
Liikenteen koostumus:

	11 HA-PA	12 KAIP	13 Linja-autot	14 KAPP	15 KATP	16 HA + PK	17 HA + AV		Kevyet ajoneuvot	Raskaat ajoneuvot
ARKILIIKENNE	72,8%	3,9%	1,7%	5,1%	13,4%	2,5%	0,6%		75,9%	24,1%
KOKO VUOSI	79,3%	3,0%	1,6%	3,4%	9,3%	2,8%	0,6%		82,7%	17,3%

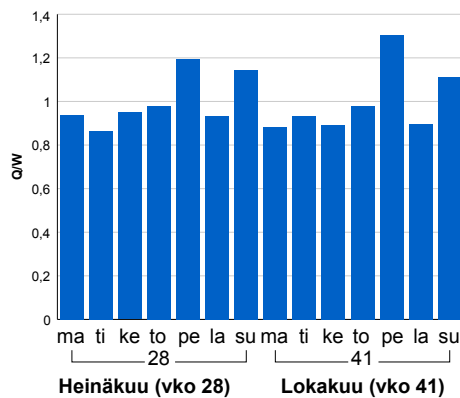
Kausivaihtelukertoimet



Liikenteen kehitys vv. 2014

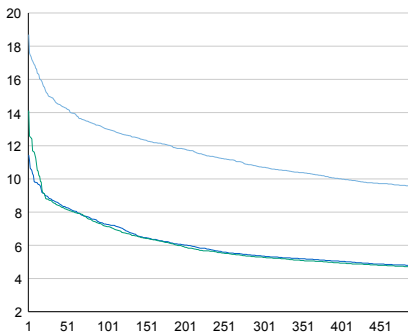


Viikonpäivävaihtelut



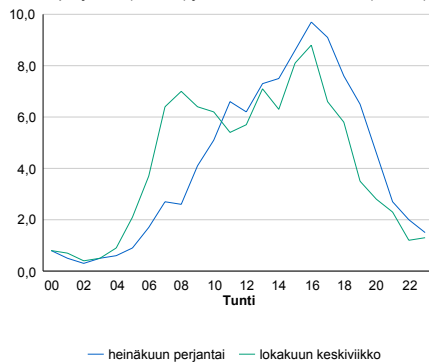
Vuosi	2010	2011	2012	2013	2014
KVL	3 923	3 906	3 821	3 791	3 776
%	0,4%	-0,4%	-2,2%	-0,8%	-0,4%

Tuntijärjestyskäyrä



Tuntivaihtelut

Heinäkuun perjantai (vko 28) ja lokakuun keskiviikko (vko 41).



h	q	q/KVL	h	qras	qras/KVL
1	706	18,7%	1	86	13,2%
30	563	14,9%	30	71	10,9%
100	492	13,0%	100	67	10,3%
300	404	10,7%	300	62	9,5%
500	360	9,5%	500	59	9,0%

8.04 LAM-kirja

405 HÄMEENLINNA (VT 10)

Perustettu 27.10.1989

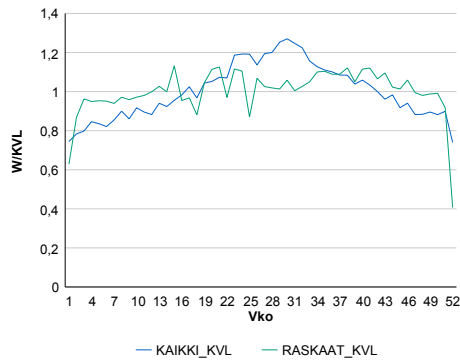
Vuoden 2014 liikennemäärät:

KVL	6 723	KVLras	489	Tieosa	29	Suunta1	Lammi
KAVL	6 713	KAVLras	636	Etäisyys	3190	Suunta2	Hämeenlinna
KKVL	8 000	KKVLras	507	Kaistoja	2		

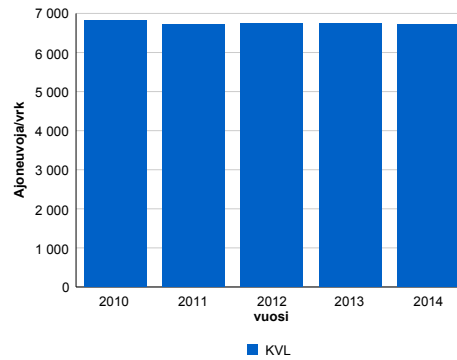
Liikenteen koostumus:

	11 HA-PA	12 KAIP	13 Linja-autot	14 KAPP	15 KATP	16 HA + PK	17 HA + AV		Kevyet ajoneuvot	Raskaat ajoneuvot
ARKILIIKENNE	87,7%	2,9%	0,8%	1,4%	4,4%	2,4%	0,4%	ARKILIIKENNE	90,5%	9,5%
KOKO VUOSI	89,6%	2,3%	0,7%	1,0%	3,3%	2,7%	0,5%	KOKO VUOSI	92,7%	7,3%

Kausivaihtelukertoimet

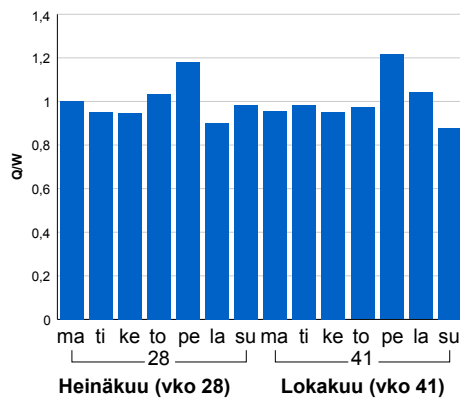


Liikenteen kehitys vv. 2014

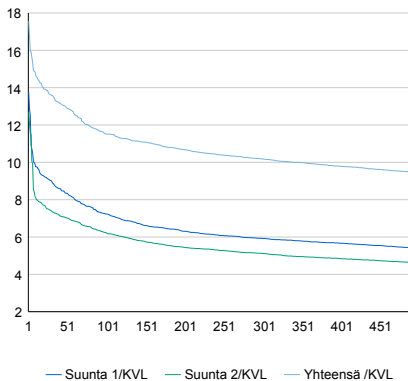


2010	2011	2012	2013	2014
6 824	6 714	6 749	6 734	6 723
0,9%	-1,6%	0,5%	-0,2%	-0,2%

Viikonpäivävaihtelut

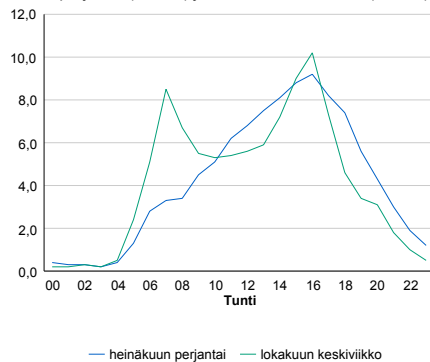


Tuntijärjestyskäyrä



Tuntivaihtelut

Heinäkuun perjantai (vko 28) ja lokakuun keskiviikko (vko 41).



h	q	q/KVL	h	qras	qras/KVL
1	1 181	17,6%	1	67	13,7%
30	914	13,6%	30	59	12,1%
100	774	11,5%	100	55	11,2%
300	685	10,2%	300	50	10,2%
500	636	9,5%	500	47	9,6%

8.04 LAM-kirja

407 HOLLOLA (VT 12)

Perustettu 01.11.1989

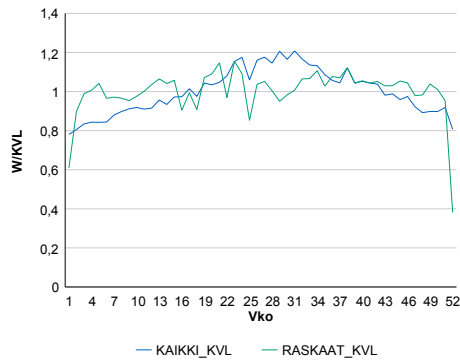
Vuoden 2014 liikennemäärät:

KVL	6 521	KVLras	729	Tieosa	219	Suunta1	Hollola
KAVL	6 418	KAVLras	954	Etäisyys	4749	Suunta2	Lammi
KKVL	7 509	KKVLras	746	Kaistoja	2		

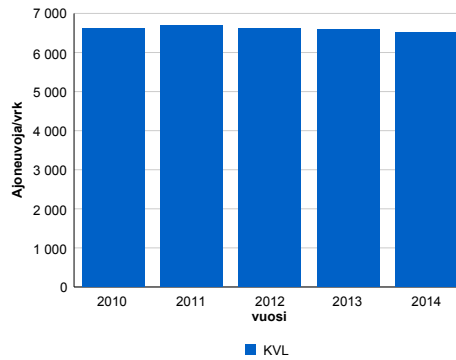
Liikenteen koostumus:

	11 HA-PA	12 KAIP	13 Linja-autot	14 KAPP	15 KATP	16 HA + PK	17 HA + AV		Kevyet ajoneuvot	Raskaat ajoneuvot
ARKILIIKENNE	82,3%	3,3%	1,0%	3,1%	7,5%	2,4%	0,5%	ARKILIIKENNE	85,1%	14,9%
KOKO VUOSI	85,8%	2,6%	1,0%	2,2%	5,4%	2,5%	0,5%	KOKO VUOSI	88,8%	11,2%

Kausivaihtelukertoimet

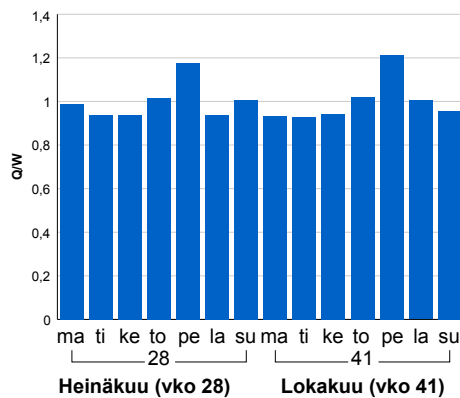


Liikenteen kehitys vv. 2014

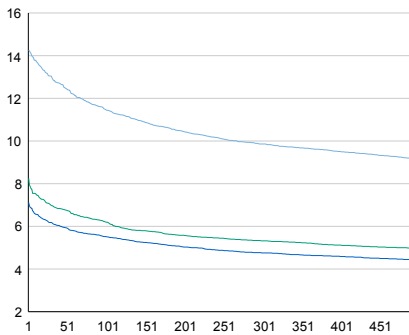


2010	2011	2012	2013	2014
6 609	6 697	6 624	6 582	6 521
1,1%	1,3%	-1,1%	-0,6%	-0,9%

Viikonpäivävaihtelut

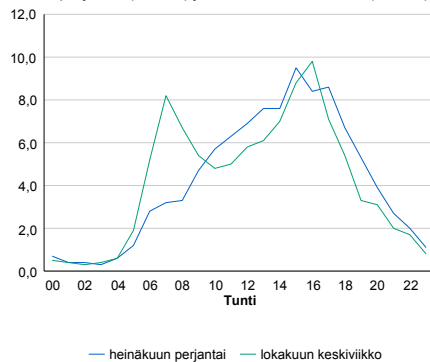


Tuntijärjestyskäyrä



Tuntivaihtelut

Heinäkuun perjantai (vko 28) ja lokakuun keskiviikko (vko 41).



— Suunta 1/KVL — Suunta 2/KVL — Yhteensä /KVL

h	q	q/KVL
1	930	14,3%
30	850	13,0%
100	747	11,5%
300	643	9,9%
500	598	9,2%

h	qras	qras/KVL
1	97	13,3%
30	81	11,1%
100	76	10,4%
300	70	9,6%
500	67	9,2%

8.04 LAM-kirja

408 HAUSJÄRVI (KT 54)

Perustettu 27.10.1989

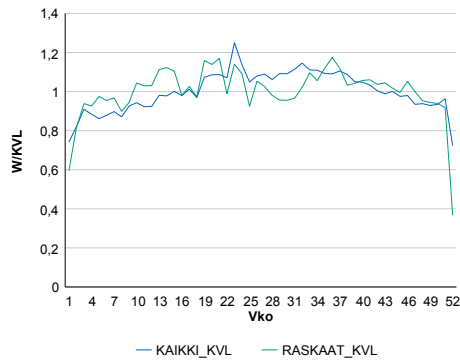
Vuoden 2014 liikennemäärät:

KVL	6 324	KVLras	619	Tieosa	13	Suunta1	Hollola
KAVL	6 724	KAVLras	820	Etäisyys	4511	Suunta2	Riihimäki
KKVL	7 007	KKVLras	633	Kaistoja	2		

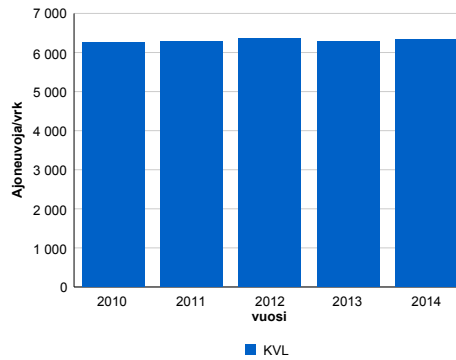
Liikenteen koostumus:

	11 HA-PA	12 KAIP	13 Linja-autot	14 KAPP	15 KATP	16 HA + PK	17 HA + AV		Kevyet ajoneuvot	Raskaat ajoneuvot
ARKILIIKENNE	85,0%	3,1%	0,4%	1,5%	7,1%	2,3%	0,5%	ARKILIIKENNE	87,8%	12,2%
KOKO VUOSI	87,1%	2,6%	0,4%	1,2%	5,6%	2,6%	0,5%	KOKO VUOSI	90,2%	9,8%

Kausivaihtelukertoimet

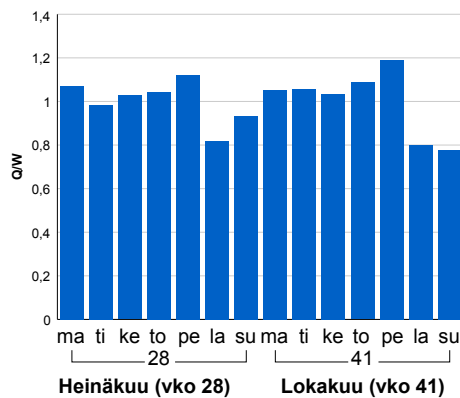


Liikenteen kehitys vv. 2014

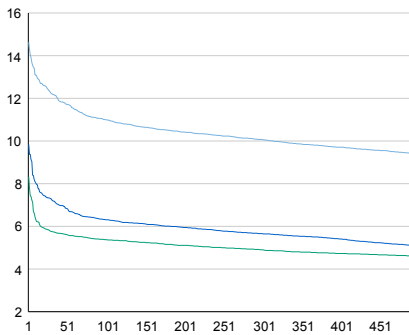


Vuosi	2010	2011	2012	2013	2014
Ajoneuvoja/vrk	6 250	6 289	6 361	6 282	6 324
% muut.	0,5%	0,6%	1,1%	-1,2%	0,7%

Viikonpäivävaihtelut

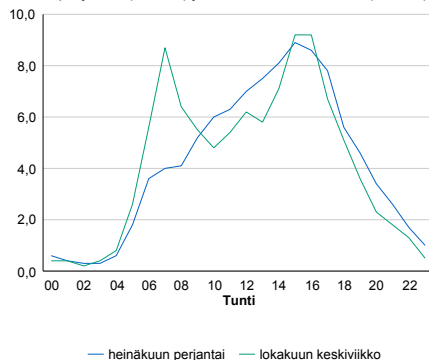


Tuntijärjestyskäyrä



Tuntivaihtelut

Heinäkuun perjantai (vko 28) ja lokakuun keskiviikko (vko 41).



h	q	q/KVL	h	qras	qras/KVL
1	925	14,6%	1	85	13,7%
30	773	12,2%	30	76	12,3%
100	695	11,0%	100	70	11,3%
300	637	10,1%	300	65	10,5%
500	595	9,4%	500	61	9,9%

8.04 LAM-kirja

424 RENKOMÄKI (VT 4)

Perustettu 17.11.1997

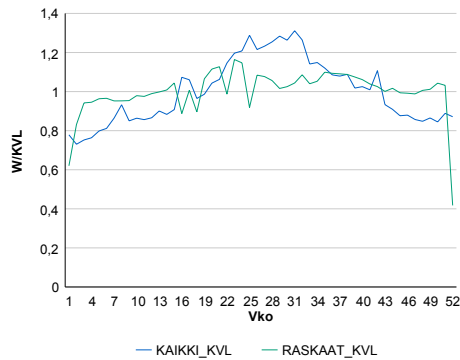
Vuoden 2014 liikennemäärät:

KVL	22 786	KVLras	2 120	Tieosa	119	Suunta1	Lahti
KAVL	21 071	KAVLras	2 746	Etäisyys	3557	Suunta2	Mäntsälä
KKVL	27 969	KKVLras	2 239	Kaistoja	4		

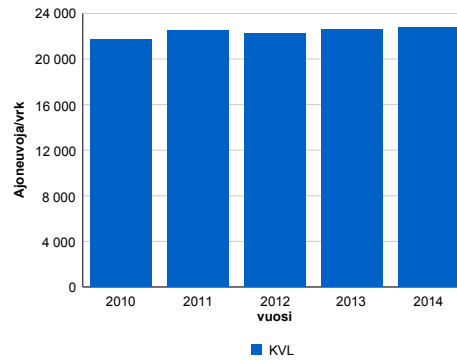
Liikenteen koostumus:

	11 HA-PA	12 KAIP	13 Linja-autot	14 KAPP	15 KATP	16 HA + PK	17 HA + AV		Kevyet ajoneuvot	Raskaat ajoneuvot
ARKILIIKENNE	84,8%	2,4%	0,7%	3,5%	6,4%	1,8%	0,4%		87,0%	13,0%
KOKO VUOSI	88,2%	1,8%	0,7%	2,4%	4,3%	2,1%	0,4%		90,7%	9,3%

Kausivaihtelukertoimet

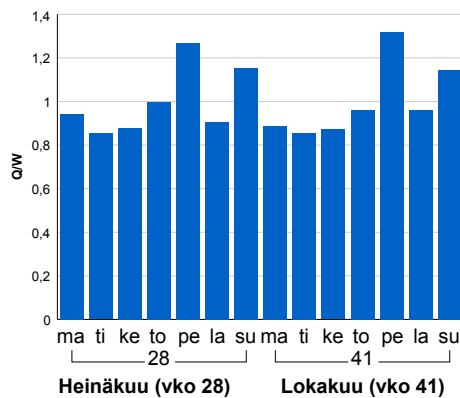


Liikenteen kehitys vv. 2014

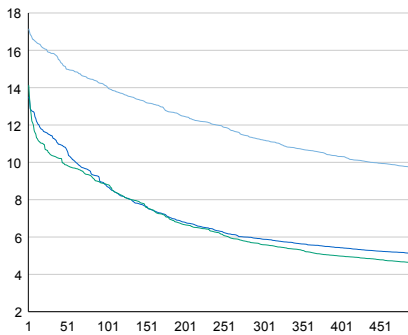


2010	2011	2012	2013	2014
21 716	22 534	22 252	22 628	22 786
2,5%	3,8%	-1,2%	1,7%	0,7%

Viikonpäivävaihtelut

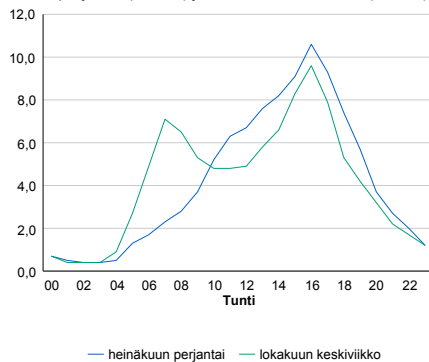


Tuntijärjestyskäyrä



Tuntivaihtelut

Heinäkuun perjantai (vko 28) ja lokakuun keskiviikko (vko 41).



h	q	q/KVL	h	qras	qras/KVL
1	3 909	17,2%	1	220	10,4%
30	3 608	15,8%	30	203	9,6%
100	3 214	14,1%	100	193	9,1%
300	2 555	11,2%	300	181	8,5%
500	2 203	9,7%	500	175	8,3%

8.04 LAM-kirja

425 TAMMELA (VT 10)

Perustettu 08.11.1989

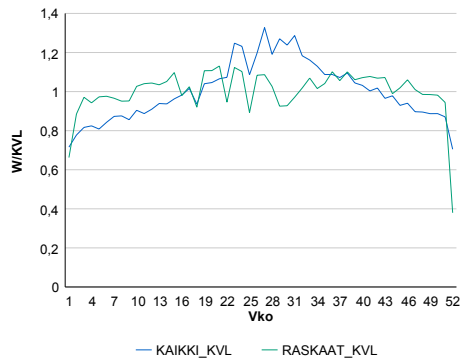
Vuoden 2014 liikennemäärät:

KVL	4 714	KVLras	736	Tieosa	18	Suunta1	Hämeenlinna
KAVL	4 745	KAVLras	968	Etäisyys	3950	Suunta2	Forssa
KKVL	5 664	KKVLras	747	Kaistoja	2		

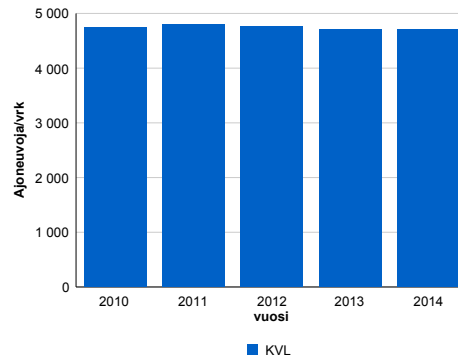
Liikenteen koostumus:

	11 HA-PA	12 KAIP	13 Linja-autot	14 KAPP	15 KATP	16 HA + PK	17 HA + AV		Kevyet ajoneuvot	Raskaat ajoneuvot
ARKILIIKENNE	76,6%	3,7%	0,8%	3,7%	12,3%	2,4%	0,6%		79,6%	20,4%
KOKO VUOSI	80,9%	3,0%	0,8%	2,7%	9,1%	2,9%	0,6%		84,4%	15,6%

Kausivaihtelukertoimet

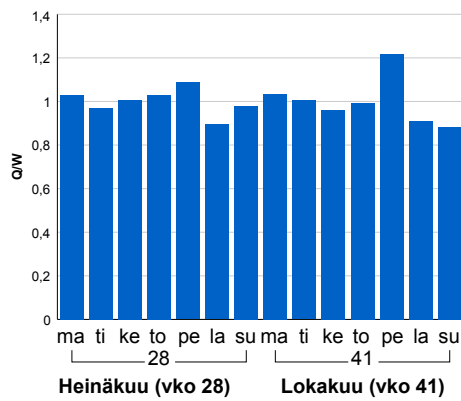


Liikenteen kehitys vv. 2014

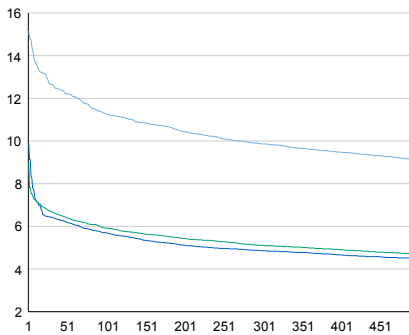


2010	2011	2012	2013	2014
4 752	4 801	4 766	4 700	4 714
0,7%	1,0%	-0,7%	-1,4%	0,3%

Viikonpäivävaihtelut

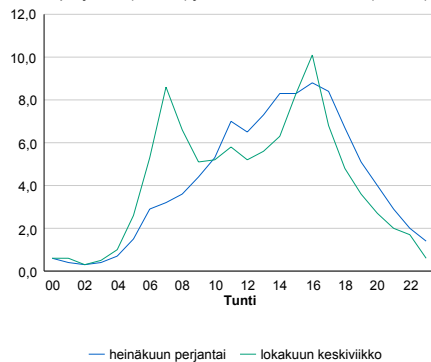


Tuntijärjestyskäyrä



Tuntivaihtelut

Heinäkuun perjantai (vko 28) ja lokakuun keskiviikko (vko 41).



h	q	q/KVL	h	qras	qras/KVL
1	715	15,2%	1	99	13,5%
30	597	12,7%	30	82	11,1%
100	531	11,3%	100	77	10,5%
300	465	9,9%	300	70	9,5%
500	430	9,1%	500	67	9,1%

8.04 LAM-kirja

426 HAUHO (VT 12)

Perustettu 11.10.1989

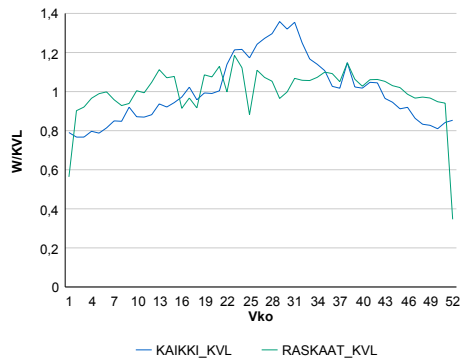
Vuoden 2014 liikennemäärät:

KVL	3 452	KVLras	436	Tieosa	213	Suunta1	Lammi
KAVL	3 166	KAVLras	573	Etäisyys	1449	Suunta2	Hauho
KKVL	4 280	KKVLras	458	Kaistoja	2		

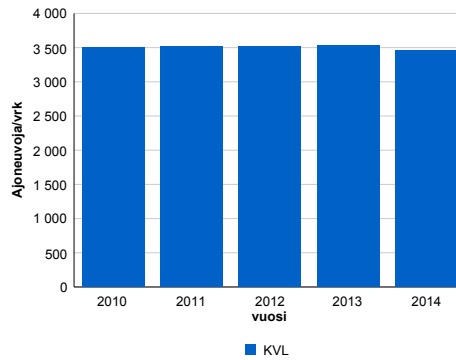
Liikenteen koostumus:

	11 HA-PA	12 KAIP	13 Linja-autot	14 KAPP	15 KATP	16 HA + PK	17 HA + AV		Kevyet ajoneuvot	Raskaat ajoneuvot
ARKILIIKENNE	78,8%	3,7%	1,0%	3,9%	9,6%	2,4%	0,6%		81,9%	18,1%
KOKO VUOSI	84,1%	2,7%	1,0%	2,6%	6,4%	2,6%	0,6%		87,4%	12,6%

Kausivaihtelukertoimet

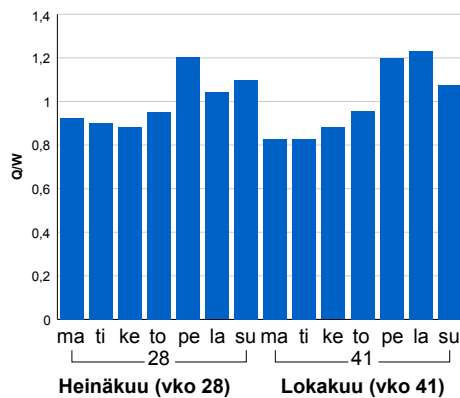


Liikenteen kehitys vv. 2014

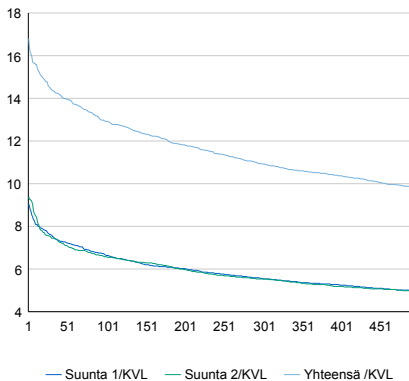


2010	2011	2012	2013	2014
3 496	3 522	3 515	3 535	3 452
-0,1%	0,7%	-0,2%	0,6%	-2,4%

Viikonpäivävaihtelut

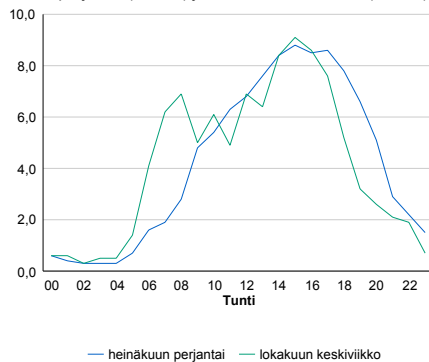


Tuntijärjestyskäyrä



Tuntivaihtelut

Heinäkuun perjantai (vko 28) ja lokakuun keskiviikko (vko 41).



h	q	q/KVL	h	qras	qras/KVL
1	580	16,8%	1	69	15,8%
30	498	14,4%	30	53	12,2%
100	446	12,9%	100	48	11,0%
300	377	10,9%	300	44	10,1%
500	339	9,8%	500	41	9,4%

8.04 LAM-kirja

428 LOPPI (KT 54)

Perustettu 01.11.1989

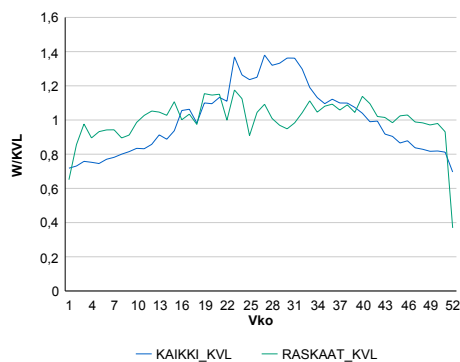
Vuoden 2014 liikennemäärät:

KVL	3 668	KVLras	511	Tieosa	6	Suunta1	Loppi
KAVL	3 508	KAVLras	671	Etäisyys	2460	Suunta2	Forssa
KKVL	4 680	KKVLras	528	Kaistoja	2		

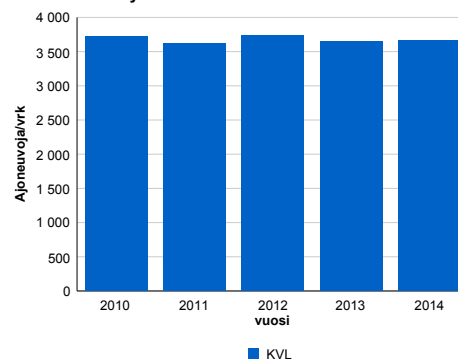
Liikenteen koostumus:

	11 HA-PA	12 KAIP	13 Linja-autot	14 KAPP	15 KATP	16 HA + PK	17 HA + AV		Kevyet ajoneuvot	Raskaat ajoneuvot
ARKILIIKENNE	76,8%	3,9%	0,6%	2,5%	12,1%	3,3%	0,8%		80,9%	19,1%
KOKO VUOSI	81,6%	3,1%	0,5%	1,7%	8,5%	3,7%	0,8%		86,1%	13,9%

Kausivaihtelukertoimet

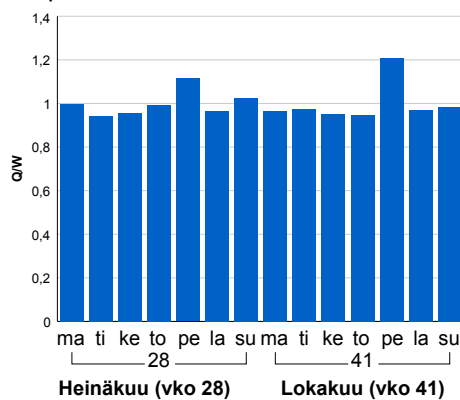


Liikenteen kehitys vv. 2014

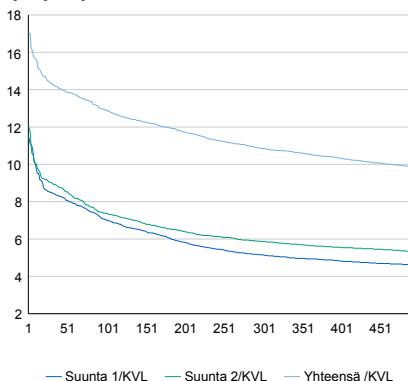


2010	2011	2012	2013	2014
3 725	3 615	3 743	3 646	3 668
-0,6%	-3,0%	3,5%	-2,6%	0,6%

Viikonpäivävaihtelut

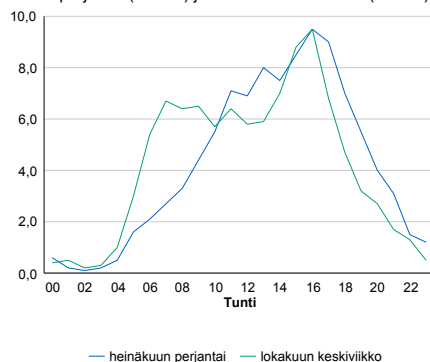


Tuntijärjestyskäyrä



Tuntivaihtelut

Heinäkuun perjantai (vko 28) ja lokakuun keskiviikko (vko 41).



h	q	q/KVL	h	qras	qras/KVL
1	626	17,1%	1	73	14,3%
30	526	14,3%	30	62	12,1%
100	474	12,9%	100	57	11,2%
300	398	10,9%	300	51	10,0%
500	361	9,8%	500	48	9,4%

8.04 LAM-kirja

429 Riihimäki, Herajoki (VT 3)

Perustettu 23.10.1990

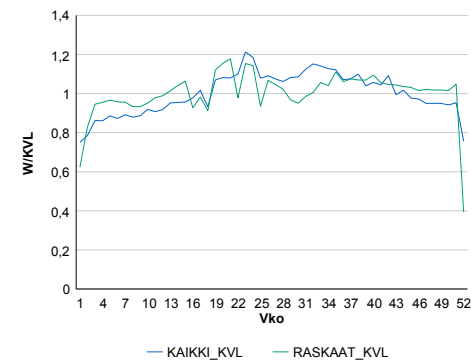
Vuoden 2014 liikennemäärät:

KVL	28 168	KVLras	2 679	Tieosa	110	Suunta1	Riihimäki
KAVL	28 316	KAVLras	3 563	Etäisyys	6230	Suunta2	Helsinki
KKVL	31 501	KKVLras	2 758	Kaistoja	4		

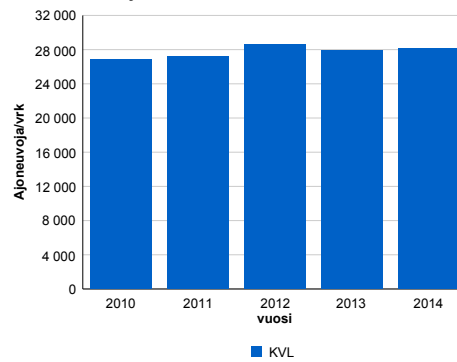
Liikenteen koostumus:

	11 HA-PA	12 KAIP	13 Linja-autot	14 KAPP	15 KATP	16 HA + PK	17 HA + AV		Kevyet ajoneuvot	Raskaat ajoneuvot
ARKILIIKENNE	85,9%	3,0%	0,5%	3,9%	5,2%	1,2%	0,3%		87,4%	12,6%
KOKO VUOSI	88,7%	2,3%	0,5%	2,9%	3,8%	1,4%	0,3%		90,5%	9,5%

Kausivaihtelukertoimet

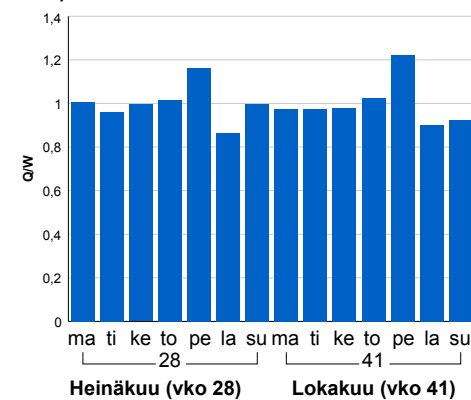


Liikenteen kehitys vv. 2014

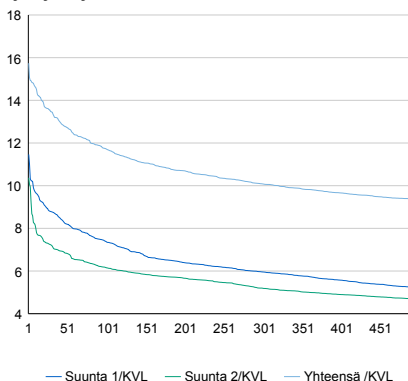


2010	2011	2012	2013	2014
26 823	27 153	28 562	27 944	28 168
2,7%	1,2%	5,2%	-2,2%	0,8%

Viikonpäivävaihtelut

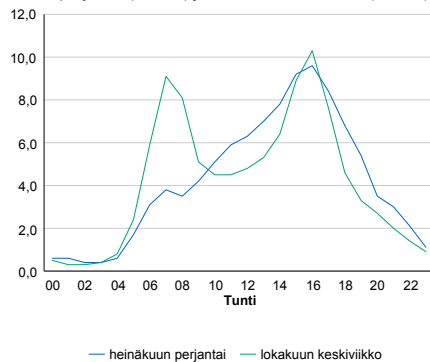


Tuntijärjestyskäyrä



Tuntivaihtelut

Heinäkuun perjantai (vko 28) ja lokakuun keskiviikko (vko 41).



h	q	q/KVL	h	qras	qras/KVL
1	4 434	15,7%	1	307	11,5%
30	3 791	13,5%	30	288	10,8%
100	3 305	11,7%	100	277	10,3%
300	2 841	10,1%	300	262	9,8%
500	2 633	9,3%	500	252	9,4%

8.04 LAM-kirja

430 ASIKKALA (VT 24)

Perustettu 23.08.1991

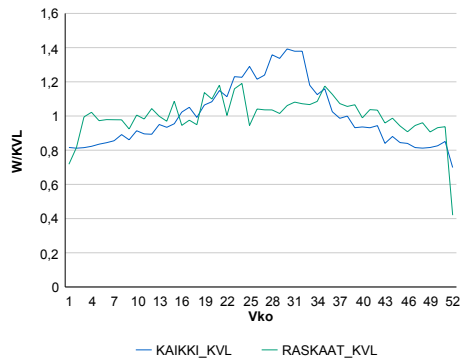
Vuoden 2014 liikennemäärät:

KVL	7 184	KVLras	343	Tieosa	4	Suunta1	Asikkala
KAVL	7 166	KAVLras	437	Etäisyys	2150	Suunta2	Lahti
KKVL	9 114	KKVLras	366	Kaistoja	2		

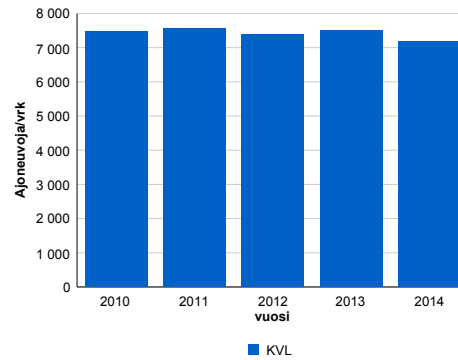
Liikenteen koostumus:

	11 HA-PA	12 KAIP	13 Linja-autot	14 KAPP	15 KATP	16 HA + PK	17 HA + AV		Kevyet ajoneuvot	Raskaat ajoneuvot
ARKILIIKENNE	91,1%	2,5%	0,8%	0,8%	2,0%	2,3%	0,4%		93,9%	6,1%
KOKO VUOSI	92,2%	1,9%	0,7%	0,6%	1,5%	2,6%	0,5%		95,2%	4,8%

Kausivaihtelukertoimet

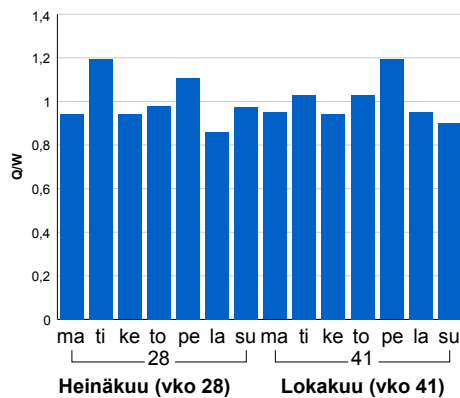


Liikenteen kehitys vv. 2014

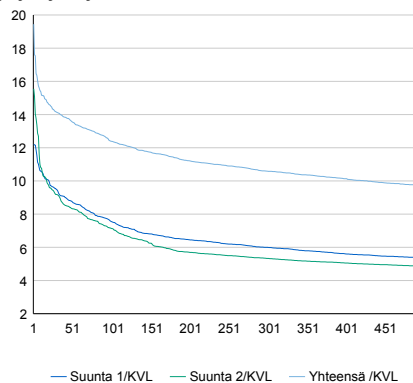


vuosi	2010	2011	2012	2013	2014
Ajoneuvoja/vrk	7 484	7 557	7 372	7 504	7 184
%	5,8%	1,0%	-2,5%	1,8%	-4,3%

Viikonpäivävaihtelut

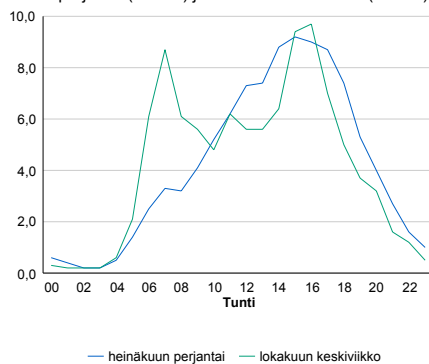


Tuntijärjestyskäyrä



Tuntivaihtelut

Heinäkuun perjantai (vko 28) ja lokakuun keskiviikko (vko 41).



h	q	q/KVL	h	qras	qras/KVL
1	1 397	19,4%	1	68	19,8%
30	1 016	14,1%	30	44	12,8%
100	890	12,4%	100	40	11,7%
300	761	10,6%	300	36	10,5%
500	698	9,7%	500	34	9,9%

8.04 LAM-kirja

432 JANAKKALA (VT 3)

Perustettu 29.10.1992

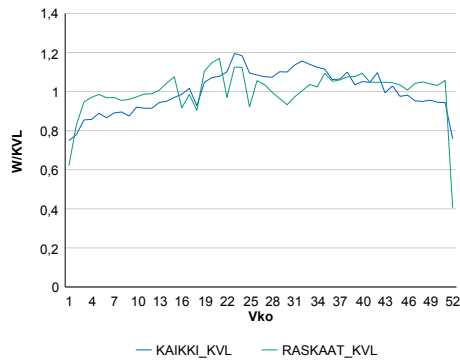
Vuoden 2014 liikennemäärät:

KVL	24 419	KVLras	2 257	Tieosa	114	Suunta1	Hämeenlinna
KAVL	24 238	KAVLras	2 989	Etäisyys	333	Suunta2	Riihimäki
KKVL	27 391	KKVLras	2 290	Kaistoja	6		

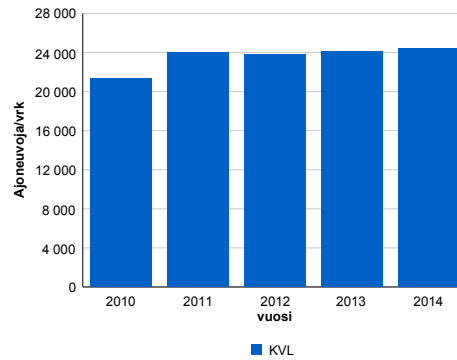
Liikenteen koostumus:

	11 HA-PA	12 KAIP	13 Linja-autot	14 KAPP	15 KATP	16 HA + PK	17 HA + AV		Kevyet ajoneuvot	Raskaat ajoneuvot
ARKILIIKENNE	86,2%	2,6%	0,5%	4,3%	4,9%	1,2%	0,3%		87,7%	12,3%
KOKO VUOSI	89,1%	2,0%	0,5%	3,1%	3,6%	1,4%	0,3%		90,8%	9,2%

Kausivaihtelukertoimet

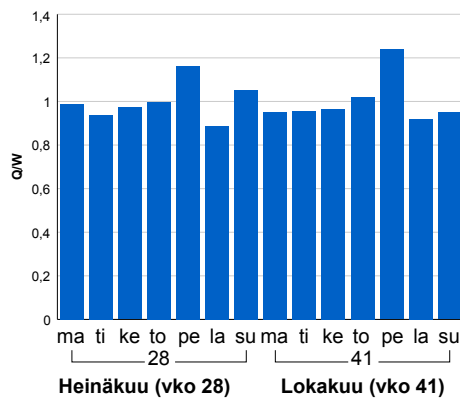


Liikenteen kehitys vv. 2014

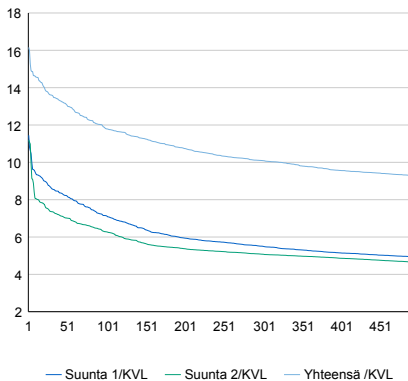


vuosi	2010	2011	2012	2013	2014
Ajoneuvoja/vrk	21 318	24 025	23 763	24 133	24 419
% muut.	-0,8%	12,7%	-1,1%	1,6%	1,2%

Viikopäivävaihtelut

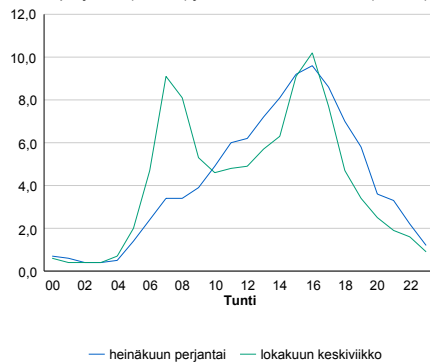


Tuntijärjestyskäyrä



Tuntivaihtelut

Heinäkuun perjantai (vko 28) ja lokakuun keskiviikko (vko 41).



h	q	q/KVL	h	qras	qras/KVL
1	3 945	16,2%	1	259	11,5%
30	3 321	13,6%	30	236	10,5%
100	2 881	11,8%	100	226	10,0%
300	2 465	10,1%	300	215	9,5%
500	2 264	9,3%	500	208	9,2%

8.04 LAM-kirja

437 HLINNA_MO3 (VT 3)

Perustettu 22.10.1996

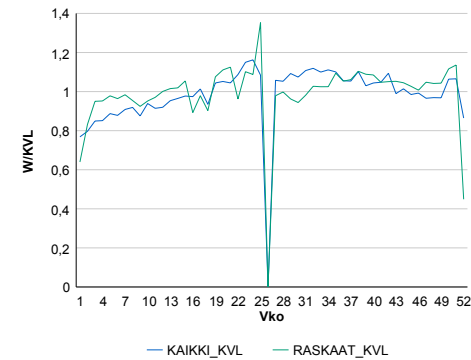
Vuoden 2014 liikennemäärät:

KVL	20 598	KVLras	1 752	Tieosa	117	Suunta1	Tampere
KAVL	20 423	KAVLras	2 269	Etäisyys	435	Suunta2	Riihimäki
KKVL	22 717	KKVLras	1 782	Kaistoja	4		

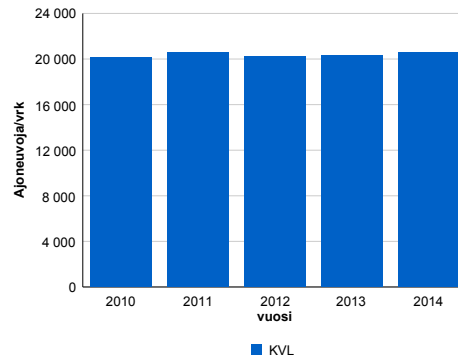
Liikenteen koostumus:

	11 HA-PA	12 KAIP	13 Linja-autot	14 KAPP	15 KATP	16 HA + PK	17 HA + AV		Kevyet ajoneuvot	Raskaat ajoneuvot
ARKILIIKENNE	87,3%	2,7%	0,6%	3,1%	4,7%	1,3%	0,3%		88,9%	11,1%
KOKO VUOSI	89,7%	2,1%	0,6%	2,3%	3,5%	1,4%	0,3%		91,5%	8,5%

Kausivaihtelukertoimet

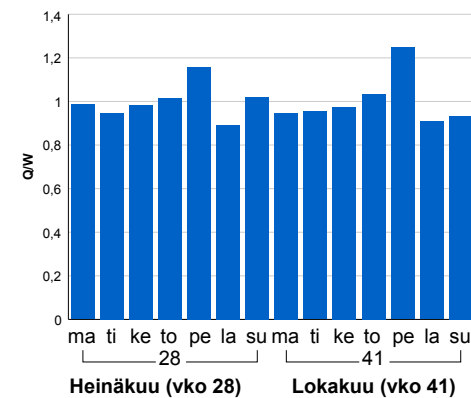


Liikenteen kehitys vv. 2014

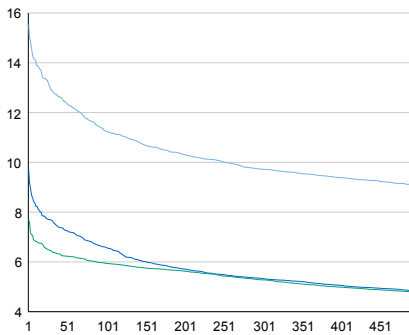


2010	2011	2012	2013	2014
20 163	20 575	20 268	20 307	20 598
1,9%	2,0%	-1,5%	0,2%	1,4%

Viikonpäivävaihtelut

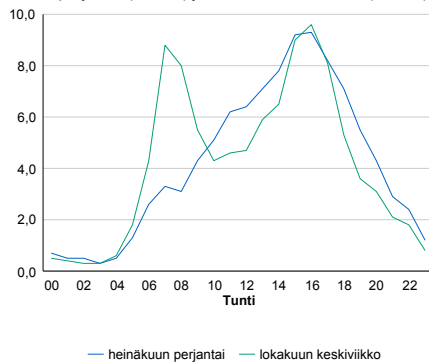


Tuntijärjestyskäyrä



Tuntivaihtelut

Heinäkuun perjantai (vko 28) ja lokakuun keskiviikko (vko 41).



h	q	q/KVL	h	qras	qras/KVL
1	3 201	15,5%	1	216	12,3%
30	2 659	12,9%	30	181	10,3%
100	2 319	11,3%	100	170	9,7%
300	2 003	9,7%	300	161	9,2%
500	1 869	9,1%	500	155	8,8%

8.04 LAM-kirja

441 Hollola (MT 140)

Perustettu 06.11.2000

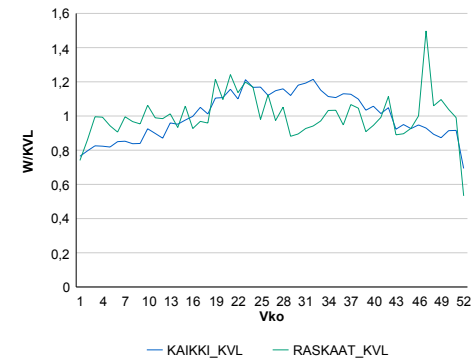
Vuoden 2014 liikennemäärät:

KVL	2 816	KVLras	116	Tieosa	25	Suunta1	Heinola
KAVL	2 956	KAVLras	148	Etäisyys	1530	Suunta2	Lahti
KKVL	3 256	KKVLras	117	Kaistoja	2		

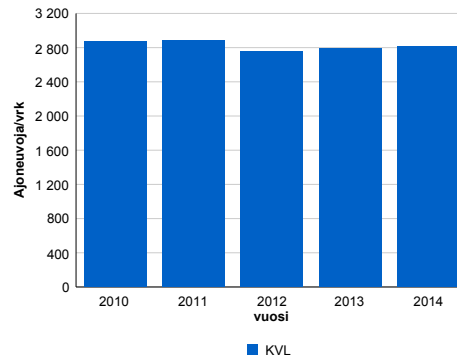
Liikenteen koostumus:

	11 HA-PA	12 KAIP	13 Linja-autot	14 KAPP	15 KATP	16 HA + PK	17 HA + AV		Kevyet ajoneuvot	Raskaat ajoneuvot
ARKILIIKENNE	92,8%	2,3%	1,6%	0,3%	0,9%	2,0%	0,2%	ARKILIIKENNE	95,0%	5,0%
KOKO VUOSI	93,6%	1,9%	1,4%	0,2%	0,7%	2,1%	0,2%	KOKO VUOSI	95,9%	4,1%

Kausivaihtelukertoimet

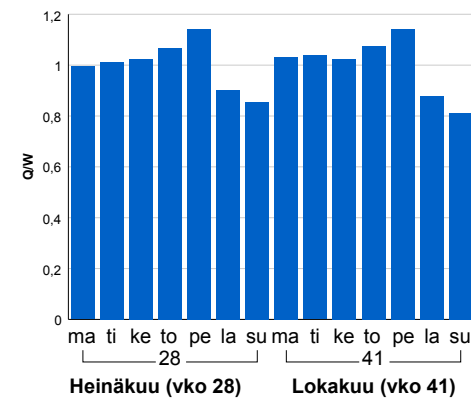


Liikenteen kehitys vv. 2014

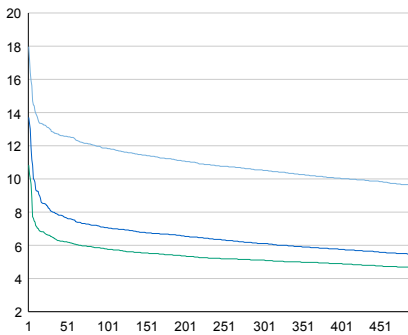


2010	2011	2012	2013	2014
2 868	2 878	2 760	2 786	2 816
0,2%	0,4%	-4,1%	0,9%	1,1%

Viikonpäivävaihtelut

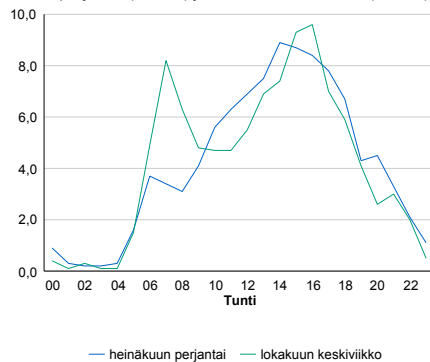


Tuntijärjestyskäyrä



Tuntivaihtelut

Heinäkuun perjantai (vko 28) ja lokakuun keskiviikko (vko 41).



h	q	q/KVL	h	qras	qras/KVL
1	506	18,0%	1	34	29,3%
30	362	12,9%	30	22	19,0%
100	334	11,9%	100	18	15,5%
300	297	10,5%	300	15	12,9%
500	271	9,6%	500	13	11,2%

8.04 LAM-kirja

446 Lahti, Kärpäsenmäki (VT 12)

Perustettu 17.12.2002

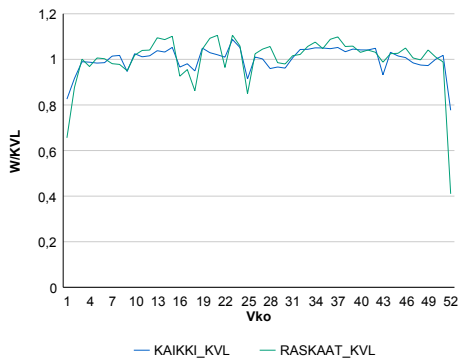
Vuoden 2014 liikennemäärät:

KVL	21 209	KVLras	1 445	Tieosa	222	Suunta1	Lahti
KAVL	23 075	KAVLras	1 898	Etäisyys	3363	Suunta2	Hämeenkoski
KKVL	21 408	KKVLras	1 470	Kaistoja	4		

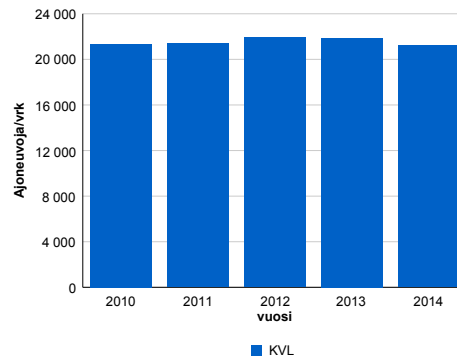
Liikenteen koostumus:

	11 HA-PA	12 KAIIP	13 Linja-autot	14 KAPP	15 KATP	16 HA + PK	17 HA + AV		Kevyet ajoneuvot	Raskaat ajoneuvot
ARKILIIKENNE	90,4%	2,4%	1,1%	1,2%	3,5%	1,2%	0,2%	ARKILIIKENNE	91,8%	8,2%
KOKO VUOSI	91,7%	2,0%	1,0%	1,0%	2,8%	1,3%	0,2%	KOKO VUOSI	93,2%	6,8%

Kausivaihtelukertoimet

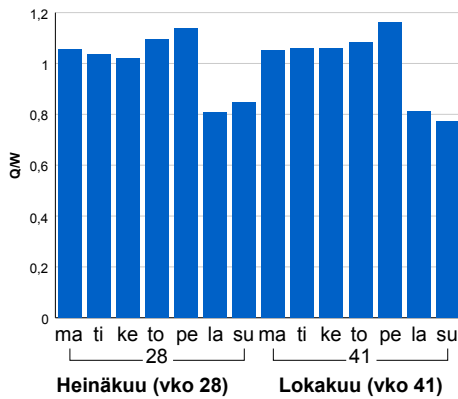


Liikenteen kehitys vv. 2014

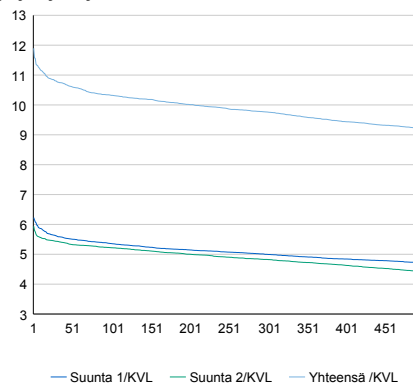


vuosi	2010	2011	2012	2013	2014
Ajoneuvoja/vrk	21 332	21 400	21 907	21 892	21 209
%	141,7%	0,3%	2,4%	-0,1%	-3,1%

Viikonpäivävaihtelut

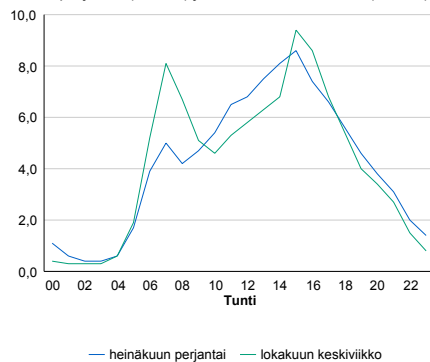


Tuntijärjestyskäyrä



Tuntivaihtelut

Heinäkuun perjantai (vko 28) ja lokakuun keskiviikko (vko 41).



h	q	q/KVL	h	qras	qras/KVL
1	2 523	11,9%	1	172	11,9%
30	2 291	10,8%	30	156	10,8%
100	2 189	10,3%	100	148	10,2%
300	2 071	9,8%	300	139	9,6%
500	1 952	9,2%	500	133	9,2%

8.04 LAM-kirja

447 Lahti, Joutjärvi (VT 12)

Perustettu 17.12.2002

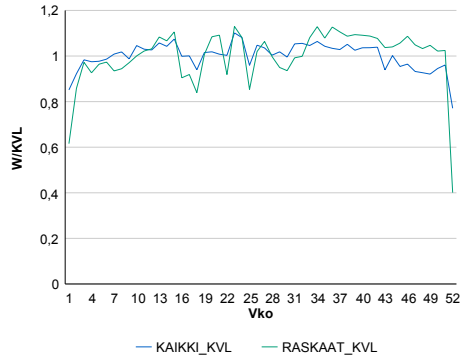
Vuoden 2014 liikennemäärät:

KVL	14 344	KVLras	1 232	Tieosa	223	Suunta1	Nastola
KAVL	15 248	KAVLras	1 643	Etäisyys	3280	Suunta2	Lahti
KKVL	14 875	KKVLras	1 252	Kaistoja	4		

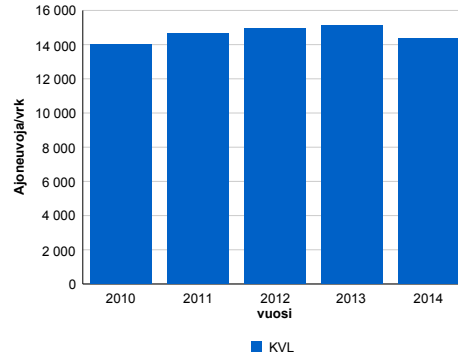
Liikenteen koostumus:

	11 HA-PA	12 KAIP	13 Linja-autot	14 KAPP	15 KATP	16 HA + PK	17 HA + AV		Kevyet ajoneuvot	Raskaat ajoneuvot
ARKILIIKENNE	87,2%	3,2%	0,7%	1,9%	5,0%	1,8%	0,3%		89,2%	10,8%
KOKO VUOSI	89,2%	2,5%	0,7%	1,5%	3,9%	1,9%	0,3%		91,4%	8,6%

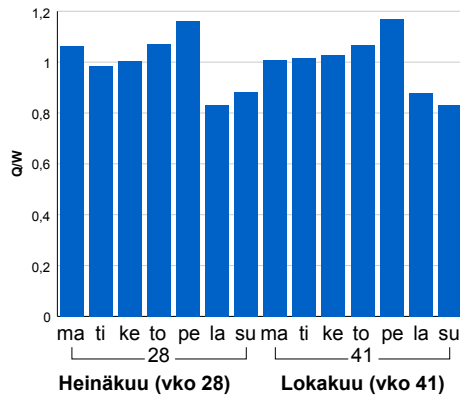
Kausivaihtelukertoimet



Liikenteen kehitys vv. 2014

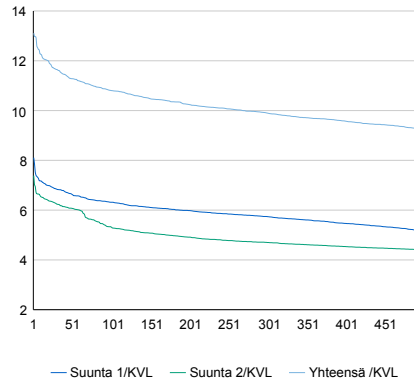


Viikonpäivävaihtelut



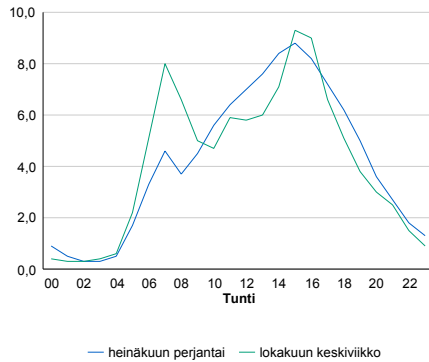
2010	2011	2012	2013	2014
14 014	14 624	14 957	15 135	14 344
2,5%	4,3%	2,3%	1,2%	-5,2%

Tuntijärjestyskäyrä



Tuntivaihtelut

Heinäkuun perjantai (vko 28) ja lokakuun keskiviikko (vko 41).



h	q	q/KVL	h	qras	qras/KVL
1	1 880	13,1%	1	153	12,4%
30	1 671	11,6%	30	138	11,2%
100	1 550	10,8%	100	130	10,6%
300	1 420	9,9%	300	121	9,8%
500	1 328	9,3%	500	115	9,3%

8.04 LAM-kirja

461 Vierumäki (VT 4)

Perustettu 08.11.2005

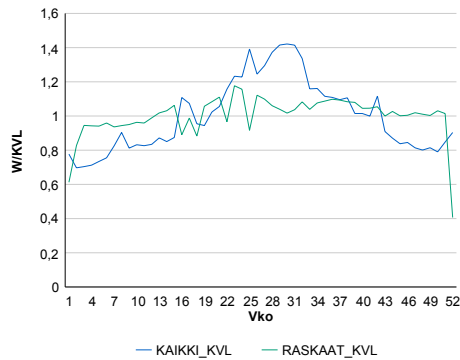
Vuoden 2014 liikennemäärät:

KVL	19 193	KVLras	1 799	Tieosa	205	Suunta1	Heinola
KAVL	17 267	KAVLras	2 337	Etäisyys	1657	Suunta2	Lahti
KKVL	24 836	KKVLras	1 913	Kaistoja	4		

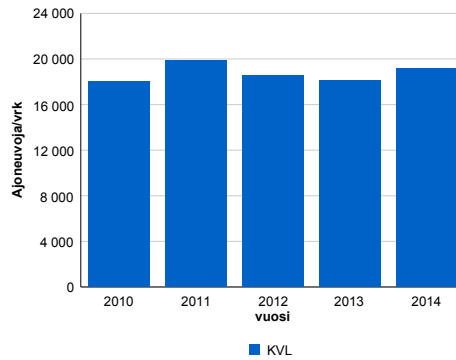
Liikenteen koostumus:

	11 HA-PA	12 KAIP	13 Linja-autot	14 KAPP	15 KATP	16 HA + PK	17 HA + AV		Kevyet ajoneuvot	Raskaat ajoneuvot
ARKILIIKENNE	83,8%	2,3%	0,7%	3,1%	7,4%	2,2%	0,5%		86,5%	13,5%
KOKO VUOSI	87,6%	1,7%	0,6%	2,1%	4,9%	2,5%	0,5%		90,6%	9,4%

Kausivaihtelukertoimet

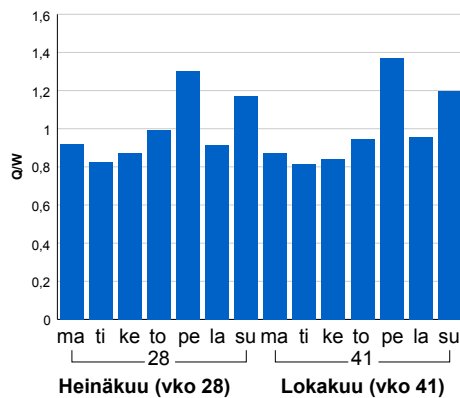


Liikenteen kehitys vv. 2014

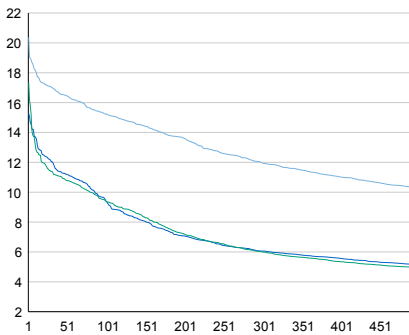


vuosi	2010	2011	2012	2013	2014
Ajoneuvoja/vrk	18 074	19 867	18 559	18 109	19 193
%	3,2%	9,9%	-6,6%	-2,4%	6,0%

Viikonpäivävaihtelut

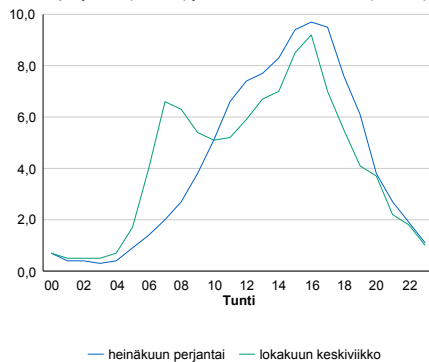


Tuntijärjestyskäyrä



Tuntivaihtelut

Heinäkuun perjantai (vko 28) ja lokakuun keskiviikko (vko 41).



h	q	q/KVL	h	qras	qras/KVL
1	3 909	20,4%	1	195	10,8%
30	3 268	17,0%	30	170	9,4%
100	2 924	15,2%	100	163	9,1%
300	2 297	12,0%	300	153	8,5%
500	1 973	10,3%	500	147	8,2%

8.04 LAM-kirja

465 HÄMEENLINNA E (VT 3)

Perustettu 25.04.2013

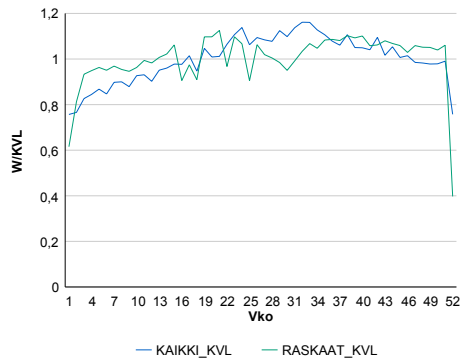
Vuoden 2014 liikennemäärät:

KVL	26 294	KVLras	2 122	Tieosa	116	Suunta1	Hämeenlinna
KAVL	26 488	KAVLras	2 802	Etäisyys	2329	Suunta2	Helsinki
KKVL	29 263	KKVLras	2 158	Kaistoja	6		

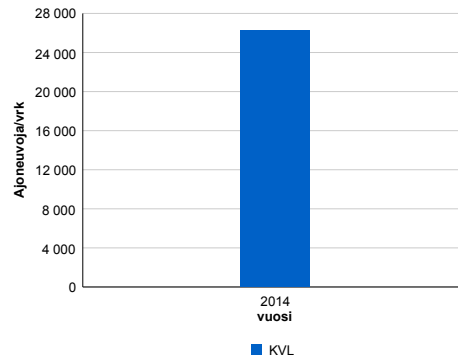
Liikenteen koostumus:

	11 HA-PA	12 KAIP	13 Linja-autot	14 KAPP	15 KATP	16 HA + PK	17 HA + AV		Kevyet ajoneuvot	Raskaat ajoneuvot
ARKILIIKENNE	87,7%	2,9%	0,4%	3,0%	4,2%	1,4%	0,3%	ARKILIIKENNE	89,4%	10,6%
KOKO VUOSI	90,1%	2,3%	0,5%	2,2%	3,2%	1,6%	0,3%	KOKO VUOSI	91,9%	8,1%

Kausivaihtelukertoimet

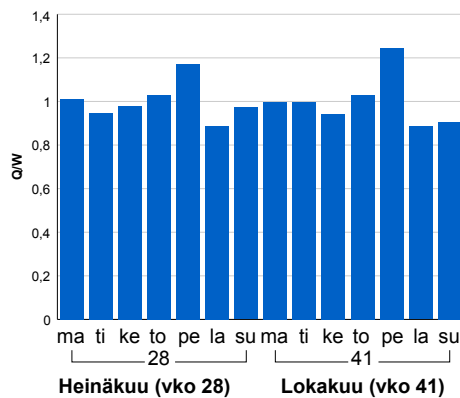


Liikenteen kehitys vv. 2014

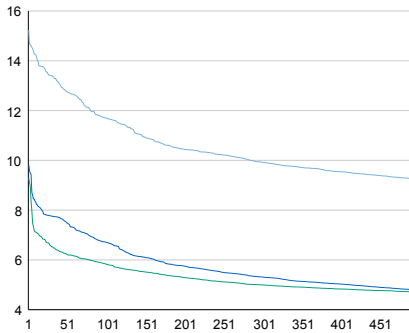


2014	26 294	-1,4%
------	--------	-------

Viikonpäivävaihtelut

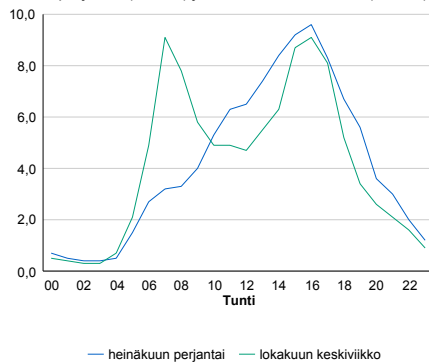


Tuntijärjestyskäyrä



Tuntivaihtelut

Heinäkuun perjantai (vko 28) ja lokakuun keskiviikko (vko 41).



h	q	q/KVL	h	qras	qras/KVL
1	4 006	15,2%	1	253	11,9%
30	3 523	13,4%	30	225	10,6%
100	3 077	11,7%	100	215	10,1%
300	2 608	9,9%	300	204	9,6%
500	2 432	9,2%	500	197	9,3%

8.04 LAM-kirja

466 HÄMEENLINNA P (VT 3)

Perustettu 25.04.2013

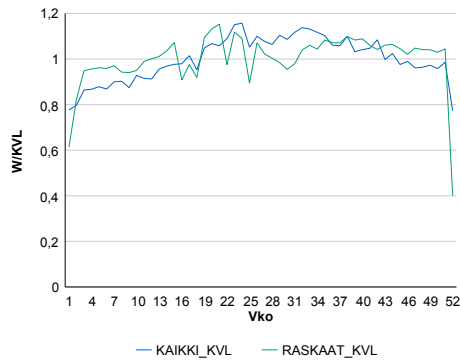
Vuoden 2014 liikennemäärät:

KVL	27 769	KVLras	2 082	Tieosa	116	Suunta1	Hämeenlinna
KAVL	28 000	KAVLras	2 732	Etäisyys	3526	Suunta2	Helsinki
KKVL	30 738	KKVLras	2 123	Kaistoja	6		

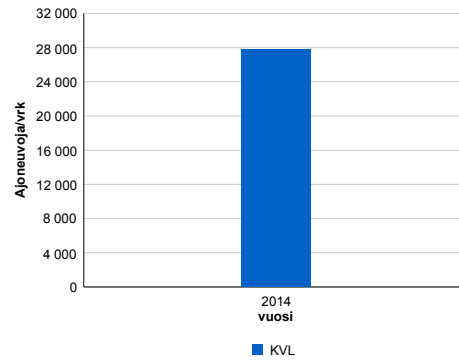
Liikenteen koostumus:

	11 HA-PA	12 KAIP	13 Linja-autot	14 KAPP	15 KATP	16 HA + PK	17 HA + AV		Kevyet ajoneuvot	Raskaat ajoneuvot
ARKILIIKENNE	88,4%	2,9%	0,3%	2,6%	4,0%	1,5%	0,3%		90,2%	9,8%
KOKO VUOSI	90,6%	2,3%	0,4%	1,9%	3,0%	1,6%	0,3%		92,5%	7,5%

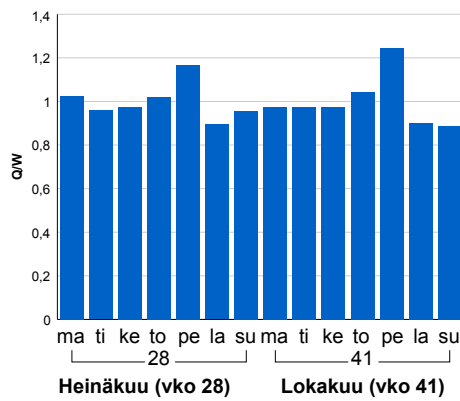
Kausivaihtelukertoimet



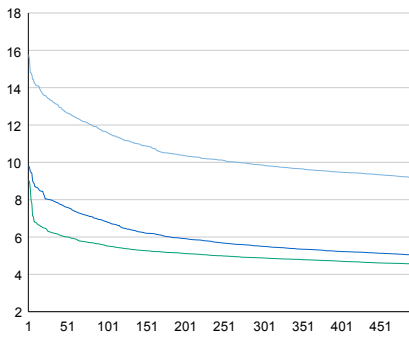
Liikenteen kehitys vv. 2014



Viikonpäivävaihtelut

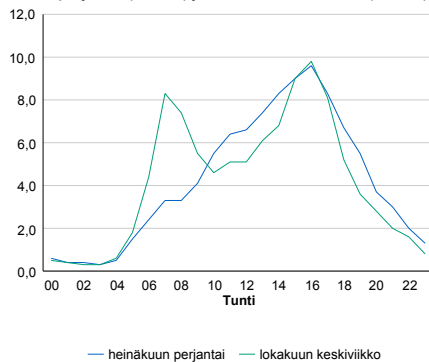


Tuntijärjestyskäyrä



Tuntivaihtelut

Heinäkuun perjantai (vko 28) ja lokakuun keskiviikko (vko 41).



h	q	q/KVL	h	qras	qras/KVL
1	4 373	15,7%	1	238	11,4%
30	3 702	13,3%	30	220	10,6%
100	3 229	11,6%	100	209	10,0%
300	2 736	9,9%	300	198	9,5%
500	2 545	9,2%	500	191	9,2%

8.04 LAM-kirja

623 HARTOLA (VT 4)

Perustettu 01.01.1998

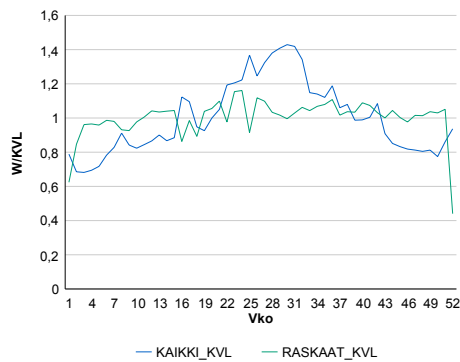
Vuoden 2014 liikennemäärät:

KVL	7 036	KVLras	924	Tieosa	214	Suunta1	Jyväskylä
KAVL	6 227	KAVLras	1 186	Etäisyys	5196	Suunta2	Heinola
KKVL	9 096	KKVLras	973	Kaistoja	2		

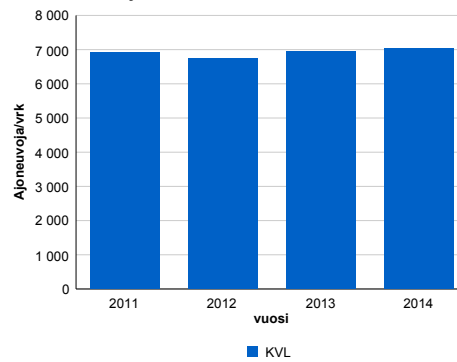
Liikenteen koostumus:

	11 HA-PA	12 KAIP	13 Linja-autot	14 KAPP	15 KATP	16 HA + PK	17 HA + AV		Kevyet ajoneuvot	Raskaat ajoneuvot
ARKILIIKENNE	77,8%	2,4%	0,8%	4,4%	11,4%	2,7%	0,5%	ARKILIIKENNE	81,0%	19,0%
KOKO VUOSI	83,4%	1,8%	0,8%	3,0%	7,6%	3,0%	0,5%	KOKO VUOSI	86,9%	13,1%

Kausivaihtelukertoimet

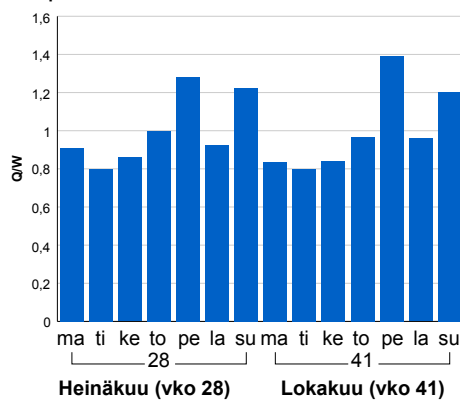


Liikenteen kehitys vv. 2014

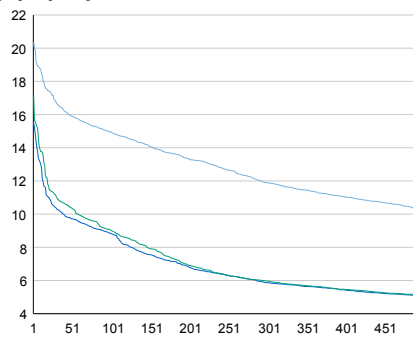


2011	2012	2013	2014
6 904	6 744	6 941	7 036
-4,4%	-2,3%	2,9%	1,4%

Viikonpäivävaihtelut

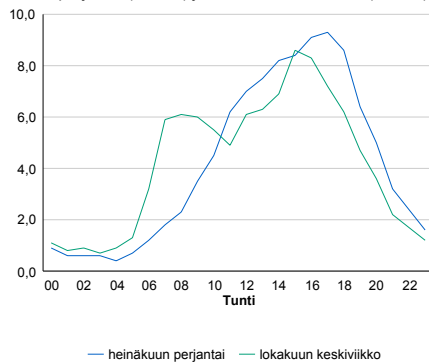


Tuntijärjestyskäyrä



Tuntivaihtelut

Heinäkuun perjantai (vko 28) ja lokakuun keskiviikko (vko 41).



h	q	q/KVL	h	qras	qras/KVL
1	1 432	20,4%	1	101	10,9%
30	1 175	16,7%	30	92	10,0%
100	1 053	15,0%	100	84	9,1%
300	837	11,9%	300	78	8,4%
500	723	10,3%	500	74	8,0%

8.04 LAM-kirja

628 MURHAMÄKI (VT 4)

Perustettu 01.01.1998

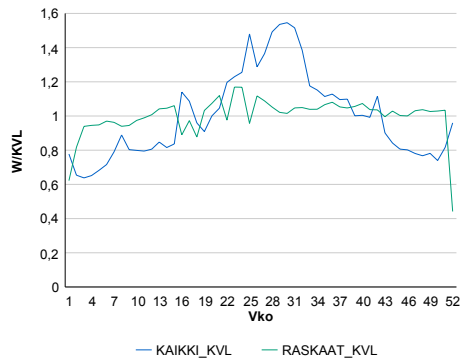
Vuoden 2014 liikennemäärät:

KVL	15 790	KVLras	1 707	Tieosa	210	Suunta1	Mikkeli
KAVL	13 579	KAVLras	2 188	Etäisyys	1626	Suunta2	Heinola
KKVL	21 361	KKVLras	1 806	Kaistoja	4		

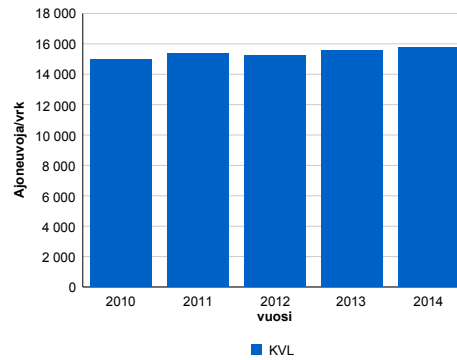
Liikenteen koostumus:

	11 HA-PA	12 KAIP	13 Linja-autot	14 KAPP	15 KATP	16 HA + PK	17 HA + AV		Kevyet ajoneuvot	Raskaat ajoneuvot
ARKILIIKENNE	80,6%	2,4%	0,7%	3,6%	9,4%	2,7%	0,6%	ARKILIIKENNE	83,9%	16,1%
KOKO VUOSI	85,7%	1,8%	0,6%	2,3%	6,0%	3,0%	0,6%	KOKO VUOSI	89,2%	10,8%

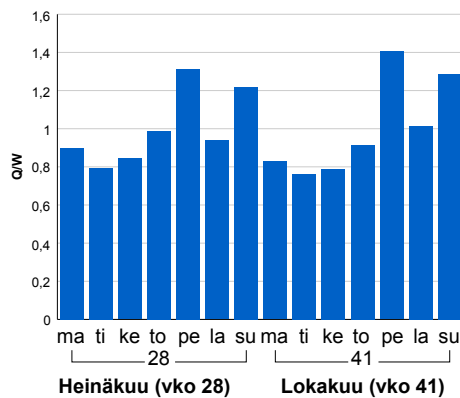
Kausivaihtelukertoimet



Liikenteen kehitys vv. 2014

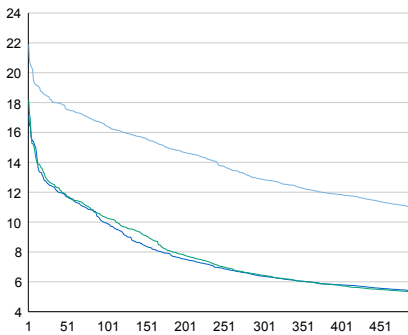


Viikonpäivävaihtelut



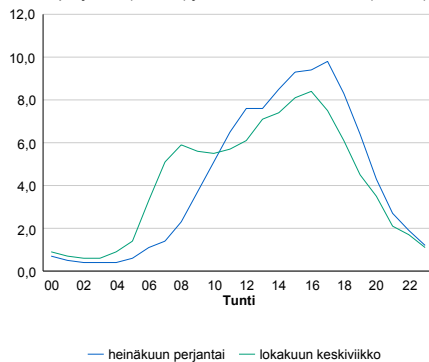
2010	2011	2012	2013	2014
14 993	15 373	15 223	15 581	15 790
0,5%	2,5%	-1,0%	2,3%	1,3%

Tuntijärjestyskäyrä



Tuntivaihtelut

Heinäkuun perjantai (vko 28) ja lokakuun keskiviikko (vko 41).



h	q	q/KVL	h	qras	qras/KVL
1	3 458	21,9%	1	168	9,8%
30	2 871	18,2%	30	156	9,1%
100	2 599	16,5%	100	146	8,6%
300	2 031	12,9%	300	137	8,0%
500	1 727	10,9%	500	133	7,8%

8.04 LAM-kirja

998 MÄNTSÄLÄ E (VT 4)

Perustettu 21.04.1997

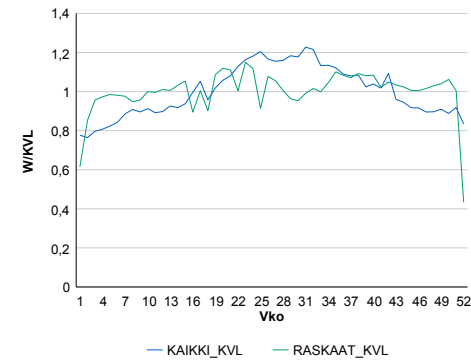
Vuoden 2014 liikennemäärät:

KVL	24 341	KVLras	1 696	Tieosa	111	Suunta1	Lahti
KAVL	23 581	KAVLras	2 163	Etäisyys	1000	Suunta2	Helsinki
KKVL	28 539	KKVLras	1 736	Kaistoja	4		

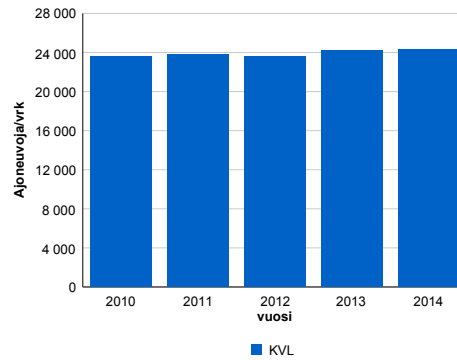
Liikenteen koostumus:

	11 HA-PA	12 KAIP	13 Linja-autot	14 KAPP	15 KATP	16 HA + PK	17 HA + AV		Kevyet ajoneuvot	Raskaat ajoneuvot
ARKILIIKENNE	88,9%	2,9%	1,0%	2,9%	2,5%	1,4%	0,5%	ARKILIIKENNE	90,8%	9,2%
KOKO VUOSI	90,9%	2,2%	0,9%	2,0%	1,8%	1,6%	0,5%	KOKO VUOSI	93,0%	7,0%

Kausivaihtelukertoimet

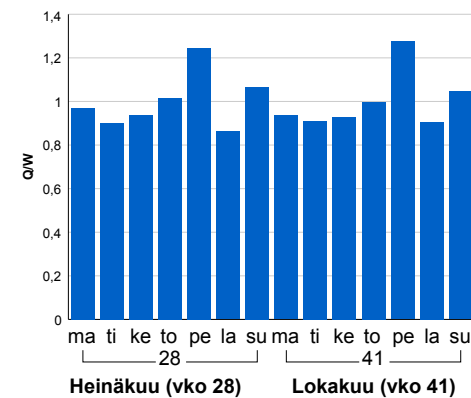


Liikenteen kehitys vv. 2014

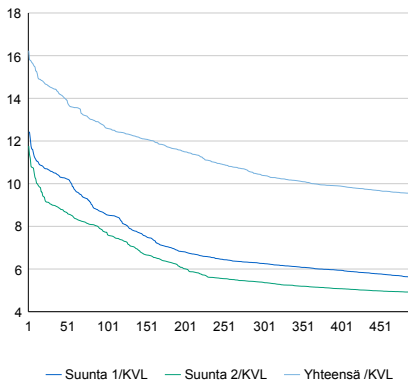


2010	2011	2012	2013	2014
23 604	23 808	23 641	24 183	24 341
2,0%	0,9%	-0,7%	2,3%	0,7%

Viikonpäivävaihtelut

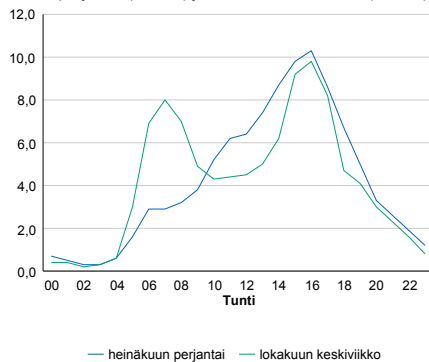


Tuntijärjestyskäyrä



Tuntivaihtelut

Heinäkuun perjantai (vko 28) ja lokakuun keskiviikko (vko 41).



h	q	q/KVL	h	qras	qras/KVL
1	3 951	16,2%	1	191	11,3%
30	3 530	14,5%	30	176	10,4%
100	3 068	12,6%	100	165	9,7%
300	2 529	10,4%	300	155	9,1%
500	2 317	9,5%	500	149	8,8%

8.04 LAM-kirja

999 MÄNTSÄLÄ P (VT 4)

Perustettu 21.04.1997

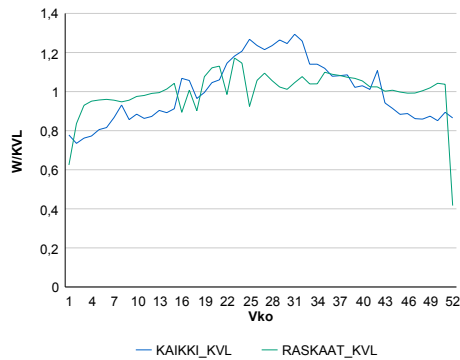
Vuoden 2014 liikennemäärät:

KVL	24 063	KVLras	2 192	Tieosa	114	Suunta1	Lahti
KAVL	22 441	KAVLras	2 841	Etäisyys	1000	Suunta2	Helsinki
KKVL	29 256	KKVLras	2 319	Kaistoja	4		

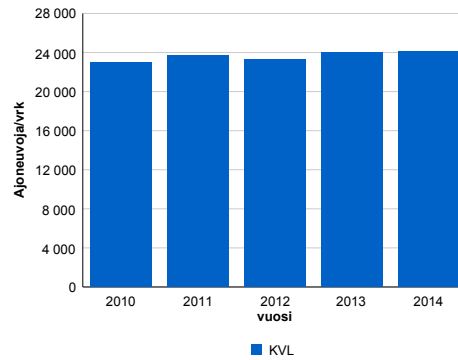
Liikenteen koostumus:

	11 HA-PA	12 KAIP	13 Linja-autot	14 KAPP	15 KATP	16 HA + PK	17 HA + AV		Kevyet ajoneuvot	Raskaat ajoneuvot
ARKILIIKENNE	85,2%	2,5%	0,7%	3,5%	6,0%	1,7%	0,4%	ARKILIIKENNE	87,3%	12,7%
KOKO VUOSI	88,5%	1,9%	0,7%	2,4%	4,1%	2,0%	0,4%	KOKO VUOSI	90,9%	9,1%

Kausivaihtelukertoimet

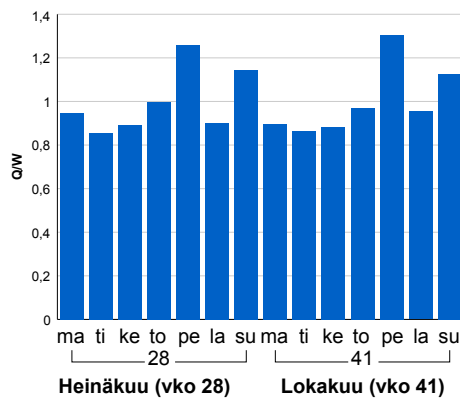


Liikenteen kehitys vv. 2014

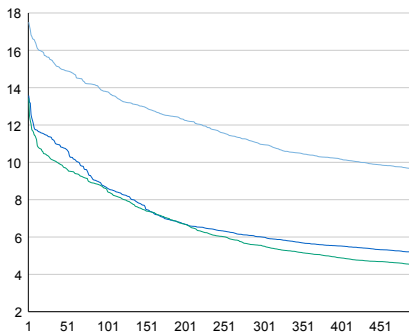


2010	2011	2012	2013	2014
22 986	23 739	23 278	23 972	24 063
1,9%	3,3%	-1,9%	3,0%	0,4%

Viikonpäivävaihtelut

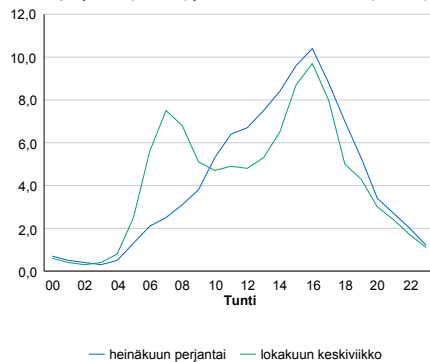


Tuntijärjestyskäyrä



Tuntivaihtelut

Heinäkuun perjantai (vko 28) ja lokakuun keskiviikko (vko 41).



h	q	q/KVL	h	qras	qras/KVL
1	4 213	17,5%	1	232	10,6%
30	3 723	15,5%	30	209	9,5%
100	3 318	13,8%	100	200	9,1%
300	2 637	11,0%	300	189	8,6%
500	2 315	9,6%	500	183	8,3%

8.04 LAM-kirja

1601 LAKIAMÄKI (VT 1)

Perustettu 01.10.2008

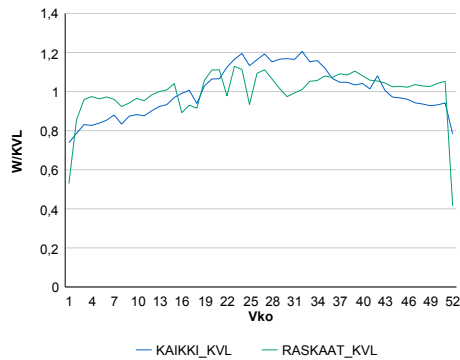
Vuoden 2014 liikennemäärät:

KVL	12 345	KVLras	1 374	Tieosa	21	Suunta1	Turku
KAVL	11 831	KAVLras	1 752	Etäisyys	4143	Suunta2	Helsinki
KKVL	14 376	KKVLras	1 431	Kaistoja	4		

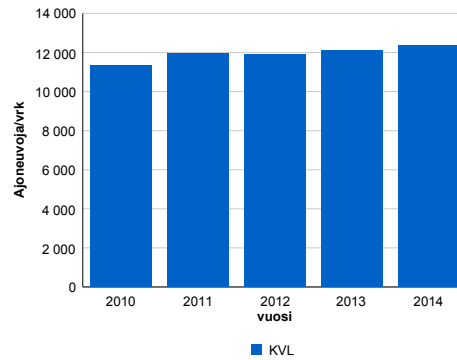
Liikenteen koostumus:

	11 HA-PA	12 KAIP	13 Linja-autot	14 KAPP	15 KATP	16 HA + PK	17 HA + AV		Kevyet ajoneuvot	Raskaat ajoneuvot
ARKILIIKENNE	83,7%	2,6%	1,0%	4,9%	6,2%	1,1%	0,3%	ARKILIIKENNE	85,2%	14,8%
KOKO VUOSI	87,3%	2,1%	1,1%	3,7%	4,4%	1,3%	0,3%	KOKO VUOSI	88,9%	11,1%

Kausivaihtelukertoimet

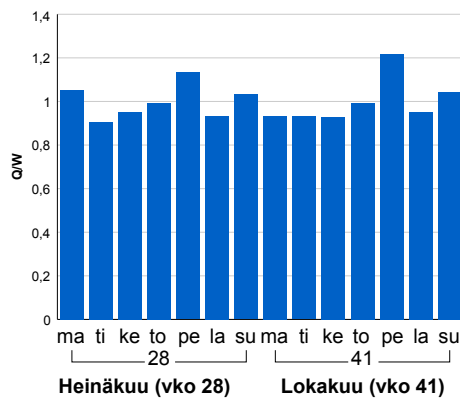


Liikenteen kehitys vv. 2014

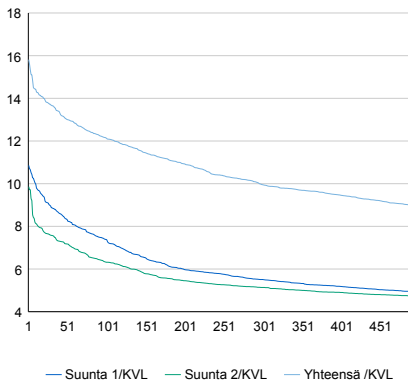


2010	2011	2012	2013	2014
11 324	11 976	11 894	12 110	12 345
2,4%	5,8%	-0,7%	1,8%	1,9%

Viikonpäivävaihtelut

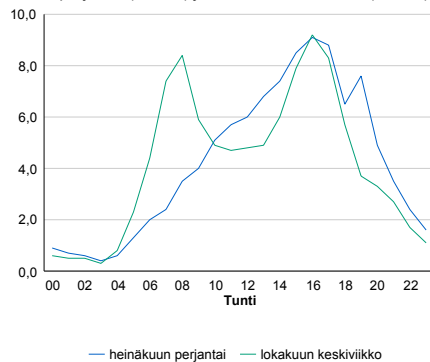


Tuntijärjestyskäyrä



Tuntivaihtelut

Heinäkuun perjantai (vko 28) ja lokakuun keskiviikko (vko 41).



h	q	q/KVL	h	qras	qras/KVL
1	1 952	15,8%	1	169	12,3%
30	1 689	13,7%	30	147	10,7%
100	1 500	12,2%	100	137	10,0%
300	1 229	10,0%	300	124	9,0%
500	1 104	8,9%	500	118	8,6%

8.04 LAM-kirja

1602 KRUUSILA (VT 1)

Perustettu 01.10.2008

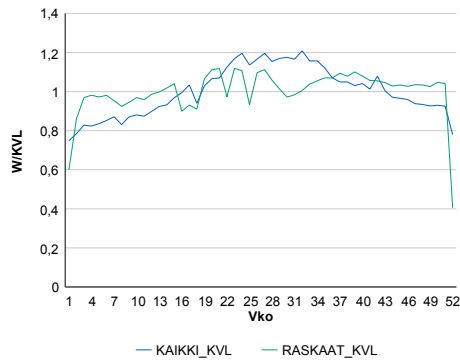
Vuoden 2014 liikennemäärät:

KVL	12 437	KVLras	1 374	Tieosa	20	Suunta1	Turku
KAVL	11 896	KAVLras	1 758	Etäisyys	6303	Suunta2	Helsinki
KKVL	14 513	KKVLras	1 425	Kaistoja	4		

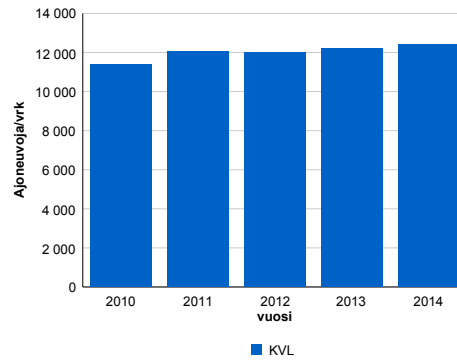
Liikenteen koostumus:

	11 HA-PA	12 KAIP	13 Linja-autot	14 KAPP	15 KATP	16 HA + PK	17 HA + AV		Kevyet ajoneuvot	Raskaat ajoneuvot
ARKILIIKENNE	83,8%	2,5%	1,1%	5,0%	6,2%	1,1%	0,3%	ARKILIIKENNE	85,2%	14,8%
KOKO VUOSI	87,4%	2,0%	1,1%	3,7%	4,3%	1,3%	0,3%	KOKO VUOSI	88,9%	11,1%

Kausivaihtelukertoimet

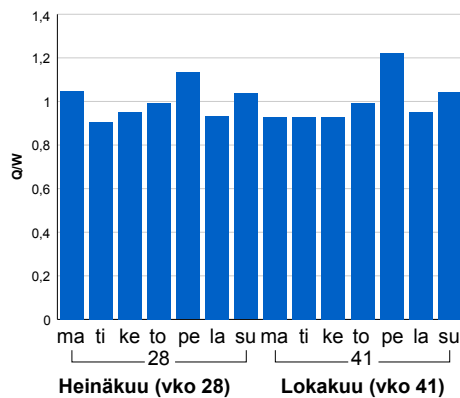


Liikenteen kehitys vv. 2014

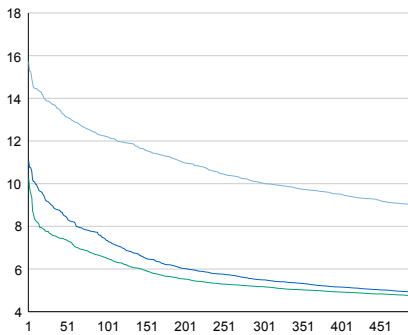


2010	2011	2012	2013	2014
11 412	12 063	11 977	12 205	12 437
2,5%	5,7%	-0,7%	1,9%	1,9%

Viikonpäivävaihtelut

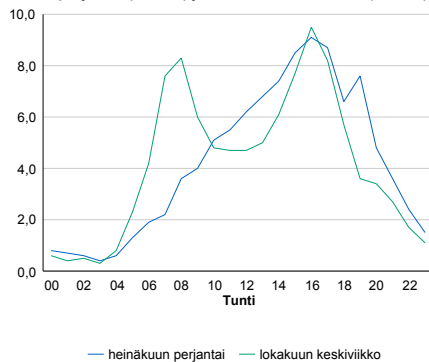


Tuntijärjestyskäyrä



Tuntivaihtelut

Heinäkuun perjantai (vko 28) ja lokakuun keskiviikko (vko 41).



h	q	q/KVL	h	qras	qras/KVL
1	1 956	15,7%	1	173	12,6%
30	1 712	13,8%	30	147	10,7%
100	1 519	12,2%	100	138	10,0%
300	1 248	10,0%	300	126	9,2%
500	1 120	9,0%	500	119	8,7%

8.04 LAM-kirja

1603 SYVÄLAMPI (VT 1)

Perustettu 01.10.2008

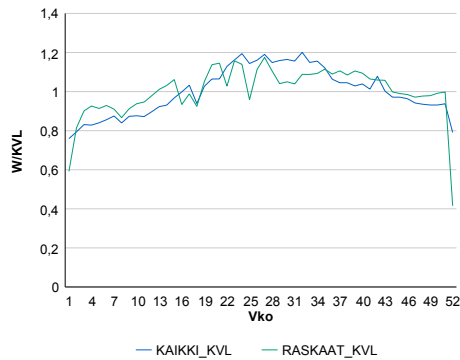
Vuoden 2014 liikennemäärät:

KVL	12 155	KVLras	1 623	Tieosa	18	Suunta1	Turku
KAVL	11 546	KAVLras	1 979	Etäisyys	4586	Suunta2	Helsinki
KKVL	14 130	KKVLras	1 758	Kaistoja	4		

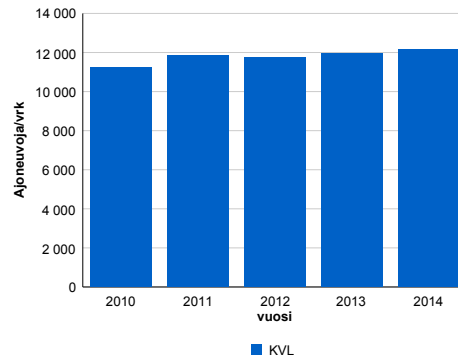
Liikenteen koostumus:

	11 HA-PA	12 KAIP	13 Linja-autot	14 KAPP	15 KATP	16 HA + PK	17 HA + AV		Kevyet ajoneuvot	Raskaat ajoneuvot
ARKILIIKENNE	80,5%	3,9%	1,0%	4,2%	8,0%	1,7%	0,6%		82,9%	17,1%
KOKO VUOSI	84,3%	3,3%	1,0%	3,2%	5,8%	1,8%	0,6%		86,6%	13,4%

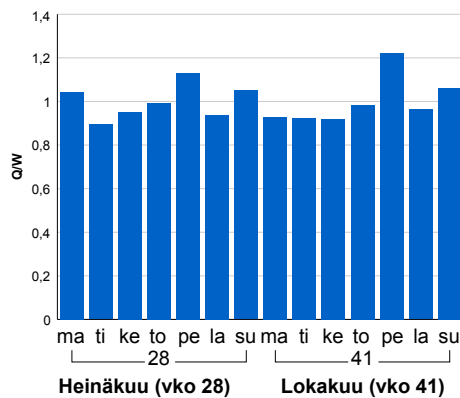
Kausivaihtelukertoimet



Liikenteen kehitys vv. 2014

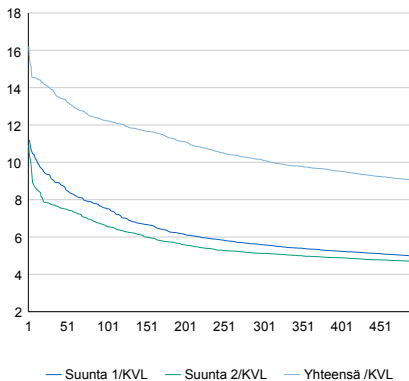


Viikonpäivävaihtelut



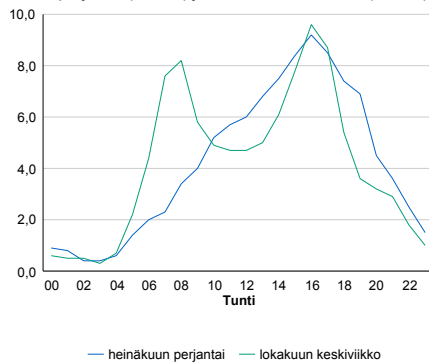
2010	2011	2012	2013	2014
11 239	11 857	11 739	11 937	12 155
2,7%	5,5%	-1,0%	1,7%	1,8%

Tuntijärjestyskäyrä



Tuntivaihtelut

Heinäkuun perjantai (vko 28) ja lokakuun keskiviikko (vko 41).



h	q	q/KVL	h	qras	qras/KVL
1	1 972	16,2%	1	189	11,6%
30	1 689	13,9%	30	166	10,2%
100	1 486	12,2%	100	155	9,6%
300	1 231	10,1%	300	143	8,8%
500	1 098	9,0%	500	137	8,4%

8.04 LAM-kirja

1604 LAHNAJÄRVI (VT 1)

Perustettu 01.10.2008

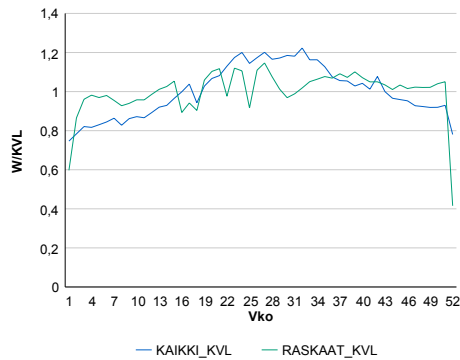
Vuoden 2014 liikennemäärät:

KVL	12 787	KVLras	1 403	Tieosa	17	Suunta1	Turku
KAVL	12 160	KAVLras	1 788	Etäisyys	2205	Suunta2	Helsinki
KKVL	15 024	KKVLras	1 464	Kaistoja	4		

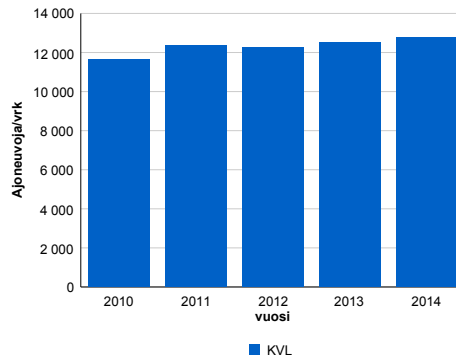
Liikenteen koostumus:

	11 HA-PA	12 KAIP	13 Linja-autot	14 KAPP	15 KATP	16 HA + PK	17 HA + AV		Kevyet ajoneuvot	Raskaat ajoneuvot
ARKILIIKENNE	83,8%	2,5%	1,1%	4,9%	6,2%	1,2%	0,3%	ARKILIIKENNE	85,3%	14,7%
KOKO VUOSI	87,4%	1,9%	1,1%	3,7%	4,3%	1,3%	0,3%	KOKO VUOSI	89,0%	11,0%

Kausivaihtelukertoimet

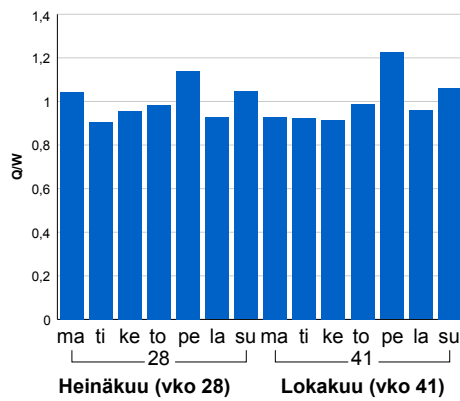


Liikenteen kehitys vv. 2014

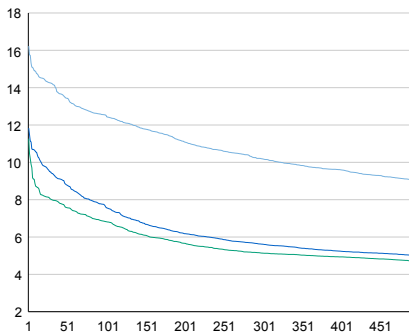


2010	2011	2012	2013	2014
11 662	12 347	12 268	12 512	12 787
7,0%	5,9%	-0,6%	2,0%	2,2%

Viikonpäivävaihtelut

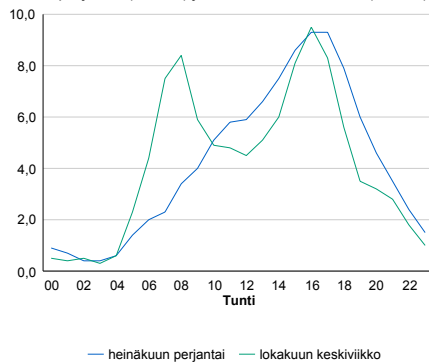


Tuntijärjestyskäyrä



Tuntivaihtelut

Heinäkuun perjantai (vko 28) ja lokakuun keskiviikko (vko 41).



h	q	q/KVL	h	qras	qras/KVL
1	2 075	16,2%	1	179	12,8%
30	1 820	14,2%	30	155	11,0%
100	1 602	12,5%	100	144	10,3%
300	1 303	10,2%	300	130	9,3%
500	1 157	9,0%	500	123	8,8%

8.04 LAM-kirja

201 MUURLA 1 (MT 110)

Perustettu 01.01.1990

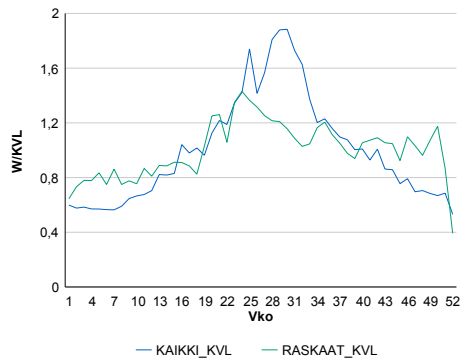
Vuoden 2014 liikennemäärät:

KVL	1 822	KVLras	85	Tieosa	23	Suunta1	Salo
KAVL	1 799	KAVLras	111	Etäisyys	3240	Suunta2	Helsinki
KKVL	2 829	KKVLras	103	Kaistoja	2		

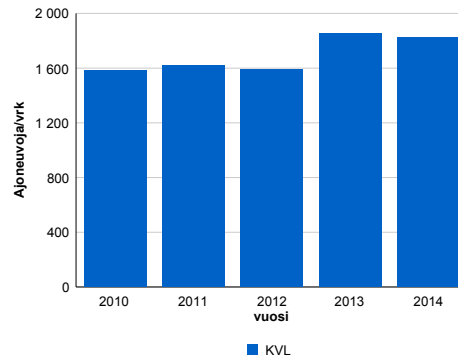
Liikenteen koostumus:

	11 HA-PA	12 KAIP	13 Linja-autot	14 KAPP	15 KATP	16 HA + PK	17 HA + AV		Kevyet ajoneuvot	Raskaat ajoneuvot
ARKILIIKENNE	88,6%	3,5%	1,3%	0,4%	1,1%	4,3%	0,9%		93,8%	6,2%
KOKO VUOSI	90,0%	2,6%	1,1%	0,3%	0,7%	4,5%	0,9%		95,3%	4,7%

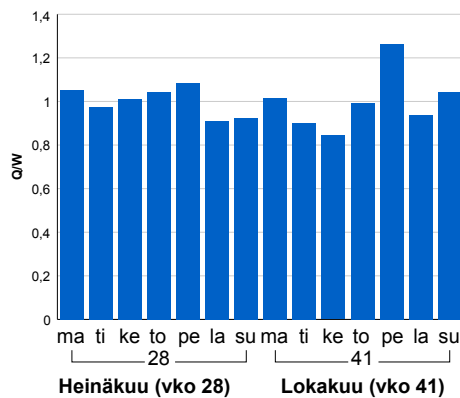
Kausivaihtelukertoimet



Liikenteen kehitys vv. 2014

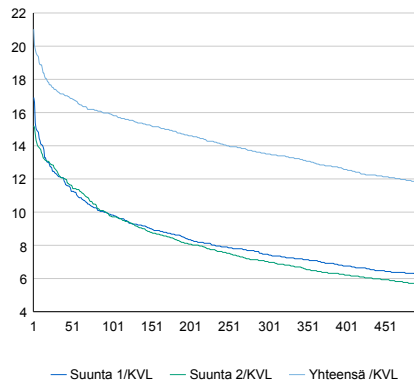


Viikonpäivävaihtelut



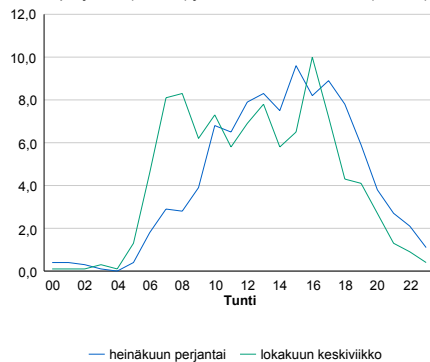
2010	2011	2012	2013	2014
1 585	1 619	1 590	1 851	1 822
-14,2%	2,1%	-1,8%	16,4%	-1,6%

Tuntijärjestyskäyrä



Tuntivaihtelut

Heinäkuun perjantai (vko 28) ja lokakuun keskiviikko (vko 41).



h	q	q/KVL	h	qras	qras/KVL
1	383	21,0%	1	25	29,4%
30	316	17,3%	30	17	20,0%
100	290	15,9%	100	15	17,6%
300	246	13,5%	300	12	14,1%
500	214	11,7%	500	11	12,9%

8.04 LAM-kirja

205 RAISIO (VT 8)

Perustettu 01.01.1990

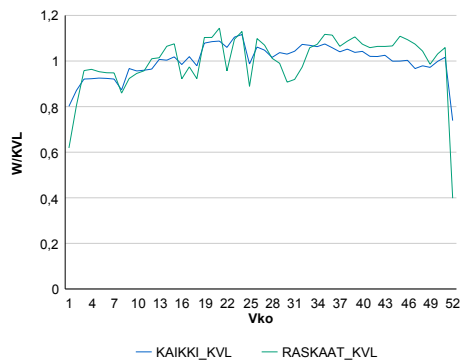
Vuoden 2014 liikennemäärät:

KVL	23 705	KVLRas	1 287	Tieosa	103	Suunta1	Rauma
KAVL	25 395	KAVLRas	1 714	Etäisyys	1870	Suunta2	Turku
KKVL	24 972	KKVLRas	1 310	Kaistoja	4		

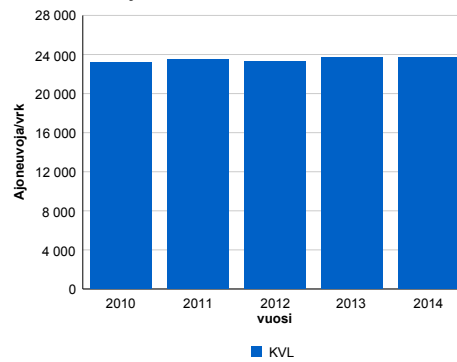
Liikenteen koostumus:

	11 HA-PA	12 KAIP	13 Linja-autot	14 KAPP	15 KATP	16 HA + PK	17 HA + AV		Kevyet ajoneuvot	Raskaat ajoneuvot
ARKILIIKENNE	91,4%	2,9%	0,5%	1,3%	2,1%	1,5%	0,3%	ARKILIIKENNE	93,3%	6,7%
KOKO VUOSI	92,6%	2,4%	0,4%	1,0%	1,6%	1,7%	0,3%	KOKO VUOSI	94,6%	5,4%

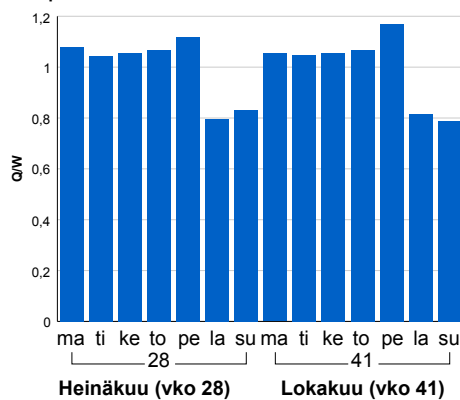
Kausivaihtelukertoimet



Liikenteen kehitys vv. 2014

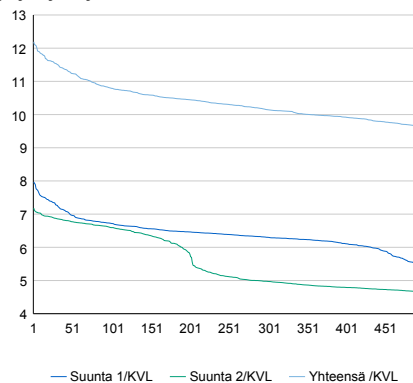


Viikonpäivävaihtelut



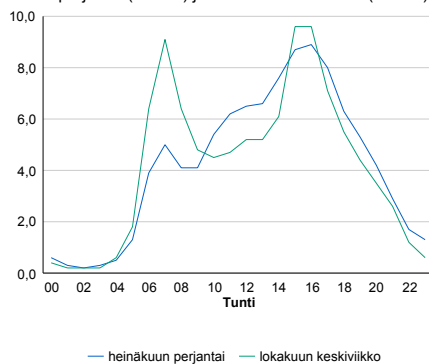
2010	2011	2012	2013	2014
23 201	23 509	23 304	23 684	23 705
0,6%	1,3%	-0,9%	1,6%	0,1%

Tuntijärjestyskäyrä



Tuntivaihtelut

Heinäkuun perjantai (vko 28) ja lokakuun keskiviikko (vko 41).



h	q	q/KVL	h	qras	qras/KVL
1	2 890	12,2%	1	173	13,4%
30	2 734	11,5%	30	160	12,4%
100	2 558	10,8%	100	151	11,7%
300	2 405	10,1%	300	140	10,9%
500	2 284	9,6%	500	135	10,5%

8.04 LAM-kirja

206 PYHÄRANTA (VT 8)

Perustettu 01.01.1990

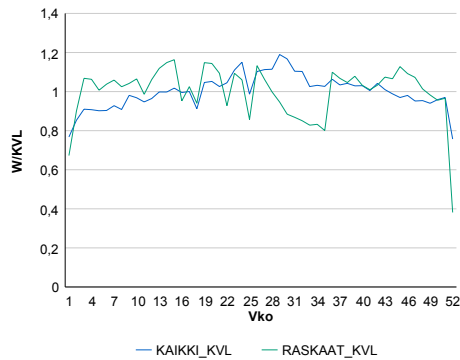
Vuoden 2014 liikennemäärät:

KVL	6 566	KVLras	710	Tieosa	114	Suunta1	Rauma
KAVL	6 879	KAVLras	932	Etäisyys	3265	Suunta2	Turku
KKVL	7 191	KKVLras	664	Kaistoja	2		

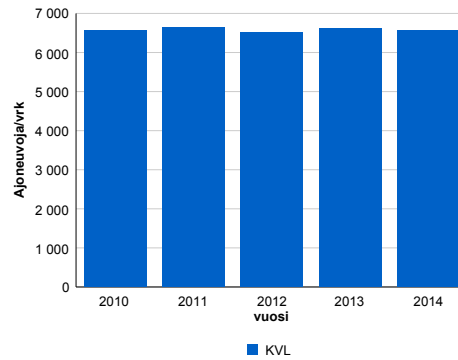
Liikenteen koostumus:

	11 HA-PA	12 KAIP	13 Linja-autot	14 KAPP	15 KATP	16 HA + PK	17 HA + AV		Kevyet ajoneuvot	Raskaat ajoneuvot
ARKILIIKENNE	84,3%	2,9%	0,8%	3,6%	6,3%	1,6%	0,5%	ARKILIIKENNE	86,5%	13,5%
KOKO VUOSI	86,9%	2,4%	0,8%	2,7%	4,9%	1,8%	0,5%	KOKO VUOSI	89,2%	10,8%

Kausivaihtelukertoimet

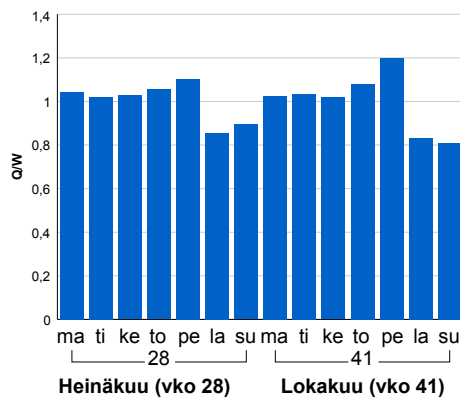


Liikenteen kehitys vv. 2014

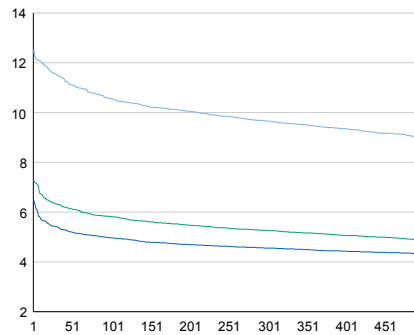


2010	2011	2012	2013	2014
6 575	6 645	6 505	6 626	6 566
1,0%	1,1%	-2,1%	1,9%	-0,9%

Viikonpäivävaihtelut

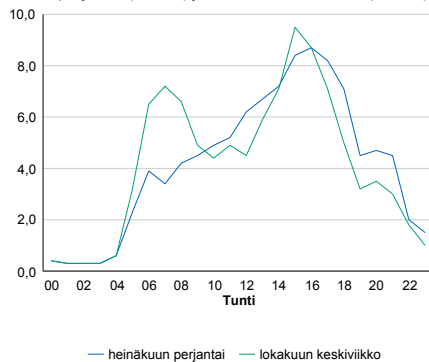


Tuntijärjestyskäyrä



Tuntivaihtelut

Heinäkuun perjantai (vko 28) ja lokakuun keskiviikko (vko 41).



h	q	q/KVL	h	qras	qras/KVL
1	823	12,5%	1	100	14,1%
30	757	11,5%	30	85	12,0%
100	693	10,6%	100	79	11,1%
300	634	9,7%	300	73	10,3%
500	592	9,0%	500	70	9,9%

8.04 LAM-kirja

207 PORI (VT 8)

Perustettu 01.01.1990

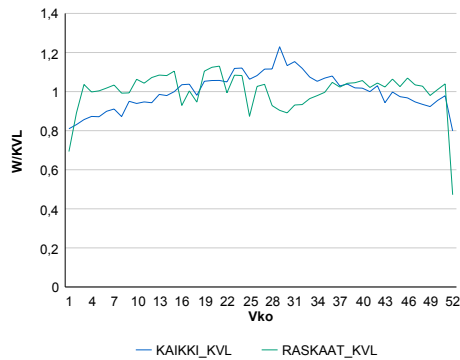
Vuoden 2014 liikennemäärät:

KVL	13 602	KVLras	1 124	Tieosa	202	Suunta1	Vaasa
KAVL	14 189	KAVLras	1 458	Etäisyys	2395	Suunta2	Pori
KKVL	15 086	KKVLras	1 084	Kaistoja	2		

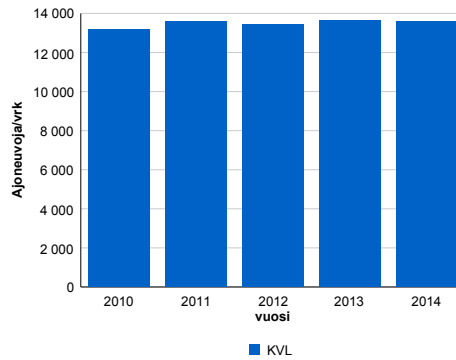
Liikenteen koostumus:

	11 HA-PA	12 KAIP	13 Linja-autot	14 KAPP	15 KATP	16 HA + PK	17 HA + AV		Kevyet ajoneuvot	Raskaat ajoneuvot
ARKILIIKENNE	86,3%	2,7%	0,6%	1,4%	5,6%	2,9%	0,5%	ARKILIIKENNE	89,7%	10,3%
KOKO VUOSI	88,0%	2,2%	0,6%	1,1%	4,4%	3,2%	0,5%	KOKO VUOSI	91,7%	8,3%

Kausivaihtelukertoimet

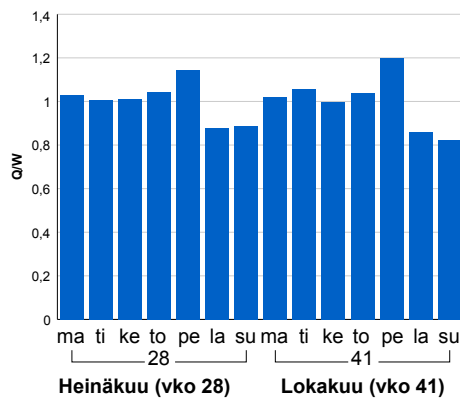


Liikenteen kehitys vv. 2014

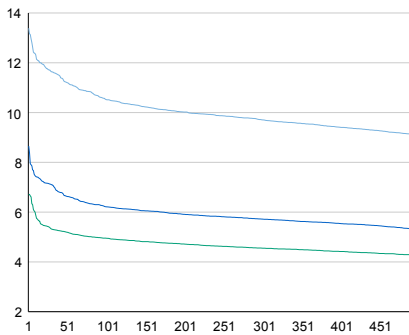


2010	2011	2012	2013	2014
13 178	13 601	13 435	13 639	13 602
0,1%	3,2%	-1,2%	1,5%	-0,3%

Viikonpäivävaihtelut

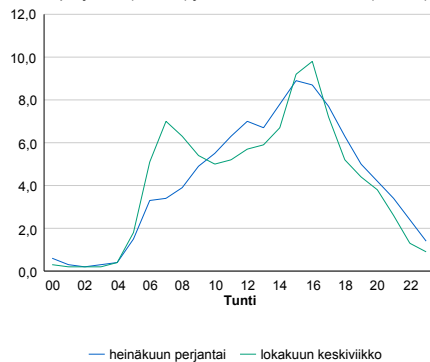


Tuntijärjestyskäyrä



Tuntivaihtelut

Heinäkuun perjantai (vko 28) ja lokakuun keskiviikko (vko 41).



h	q	q/KVL	h	qras	qras/KVL
1	1 821	13,4%	1	139	12,4%
30	1 583	11,6%	30	123	10,9%
100	1 431	10,5%	100	115	10,2%
300	1 320	9,7%	300	108	9,6%
500	1 236	9,1%	500	104	9,3%

8.04 LAM-kirja

208 AURA (VT 9)

Perustettu 01.01.1990

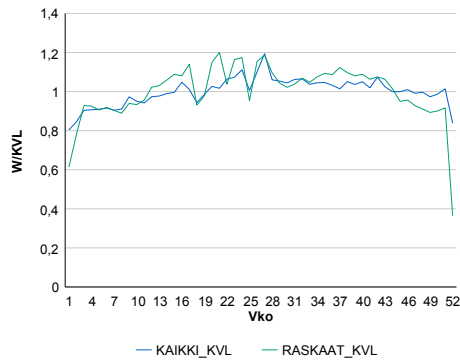
Vuoden 2014 liikennemäärät:

KVL	10 481	KVLras	1 080	Tieosa	105	Suunta1	Tampere
KAVL	10 768	KAVLras	1 358	Etäisyys	2993	Suunta2	Turku
KKVL	11 189	KKVLras	1 166	Kaistoja	2		

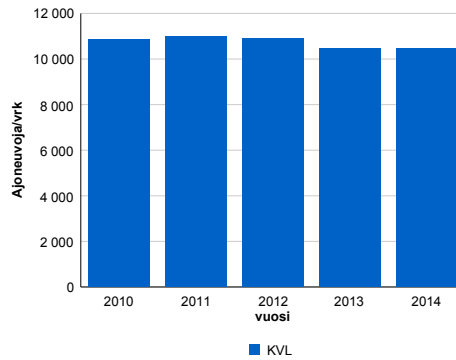
Liikenteen koostumus:

	11 HA-PA	12 KAIP	13 Linja-autot	14 KAPP	15 KATP	16 HA + PK	17 HA + AV		Kevyet ajoneuvot	Raskaat ajoneuvot
ARKILIIKENNE	84,0%	4,2%	0,5%	1,9%	6,1%	2,5%	0,9%	ARKILIIKENNE	87,4%	12,6%
KOKO VUOSI	86,2%	3,6%	0,5%	1,5%	4,7%	2,6%	0,9%	KOKO VUOSI	89,7%	10,3%

Kausivaihtelukertoimet

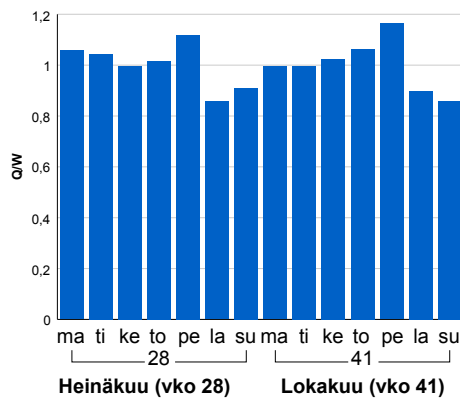


Liikenteen kehitys vv. 2014

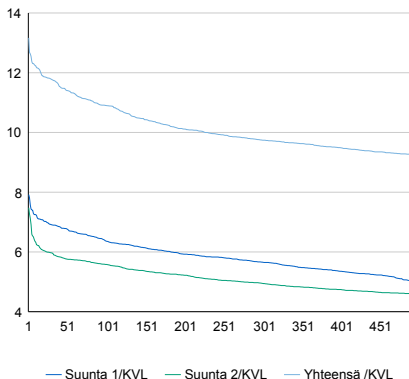


2010	2011	2012	2013	2014
10 874	10 976	10 881	10 460	10 481
0,9%	0,9%	-0,9%	-3,9%	0,2%

Viikonpäivävaihtelut

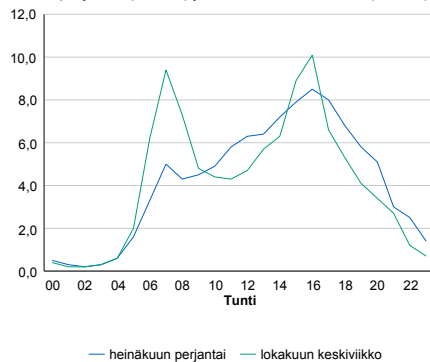


Tuntijärjestyskäyrä



Tuntivaihtelut

Heinäkuun perjantai (vko 28) ja lokakuun keskiviikko (vko 41).



h	q	q/KVL	h	qras	qras/KVL
1	1 380	13,2%	1	130	12,0%
30	1 235	11,8%	30	117	10,8%
100	1 143	10,9%	100	108	10,0%
300	1 021	9,7%	300	101	9,4%
500	969	9,2%	500	96	8,9%

8.04 LAM-kirja

209 MARTTILA (VT 10)

Perustettu 01.01.1990

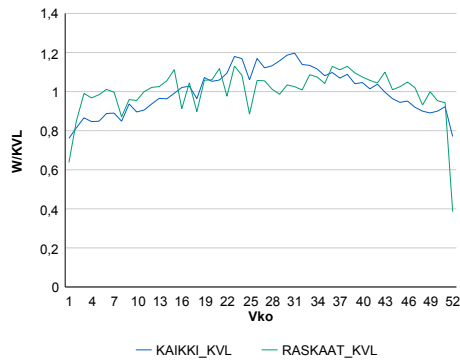
Vuoden 2014 liikennemäärät:

KVL	3 274	KVLras	441	Tieosa	7	Suunta1	Hämeenlinna
KAVL	3 272	KAVLras	573	Etäisyys	4084	Suunta2	Turku
KKVL	3 733	KKVLras	454	Kaistoja	2		

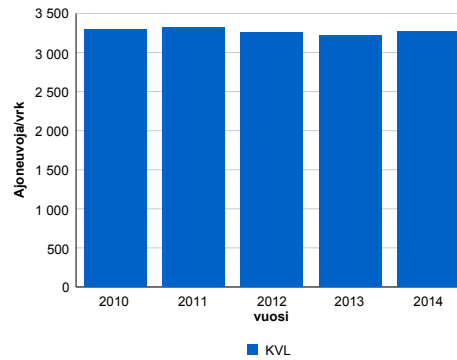
Liikenteen koostumus:

	11 HA-PA	12 KAIP	13 Linja-autot	14 KAPP	15 KATP	16 HA + PK	17 HA + AV		Kevyet ajoneuvot	Raskaat ajoneuvot
ARKILIIKENNE	78,7%	4,6%	2,0%	3,3%	7,7%	2,8%	1,0%		82,5%	17,5%
KOKO VUOSI	82,5%	3,7%	1,8%	2,4%	5,5%	3,1%	1,0%		86,5%	13,5%

Kausivaihtelukertoimet

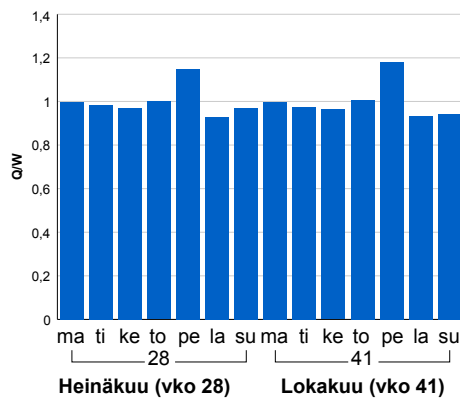


Liikenteen kehitys vv. 2014

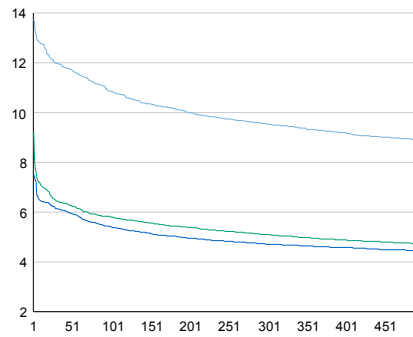


2010	2011	2012	2013	2014
3 301	3 320	3 263	3 223	3 274
-0,6%	0,6%	-1,7%	-1,2%	1,6%

Viikonpäivävaihtelut

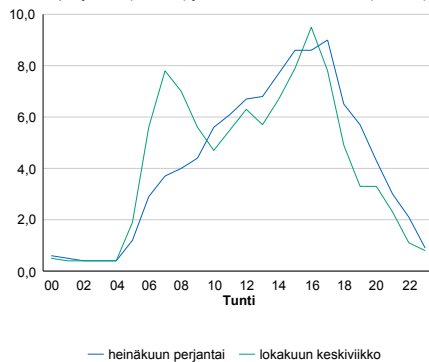


Tuntijärjestyskäyrä



Tuntivaihtelut

Heinäkuun perjantai (vko 28) ja lokakuun keskiviikko (vko 41).



h	q	q/KVL	h	qras	qras/KVL
1	450	13,7%	1	62	14,1%
30	392	12,0%	30	53	12,0%
100	355	10,8%	100	49	11,1%
300	312	9,5%	300	45	10,2%
500	291	8,9%	500	42	9,5%

8.04 LAM-kirja

211 LAPPI_TL (VT 12)

Perustettu 01.01.1990

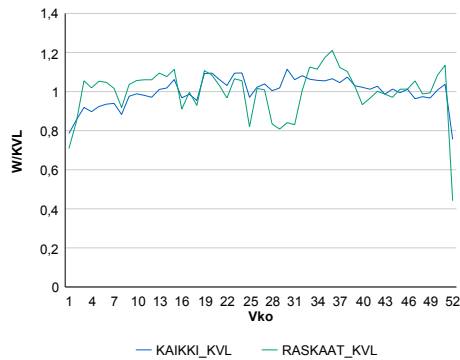
Vuoden 2014 liikennemäärät:

KVL	5 070	KVLras	538	Tieosa	104	Suunta1	Lappi TL
KAVL	5 512	KAVLras	716	Etäisyys	2365	Suunta2	Rauma
KKVL	5 318	KKVLras	521	Kaistoja	2		

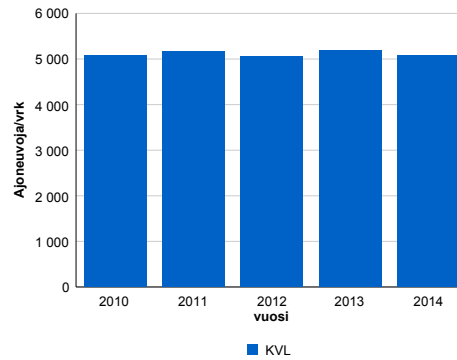
Liikenteen koostumus:

	11 HA-PA	12 KAIP	13 Linja-autot	14 KAPP	15 KATP	16 HA + PK	17 HA + AV		Kevyet ajoneuvot	Raskaat ajoneuvot
ARKILIIKENNE	84,6%	2,4%	0,9%	2,2%	7,5%	2,1%	0,4%	ARKILIIKENNE	87,0%	13,0%
KOKO VUOSI	86,9%	2,1%	0,8%	1,7%	6,0%	2,2%	0,3%	KOKO VUOSI	89,4%	10,6%

Kausivaihtelukertoimet

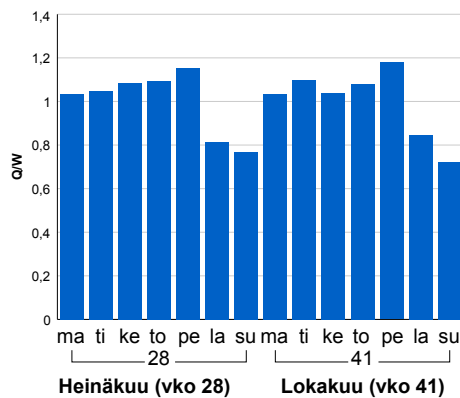


Liikenteen kehitys vv. 2014

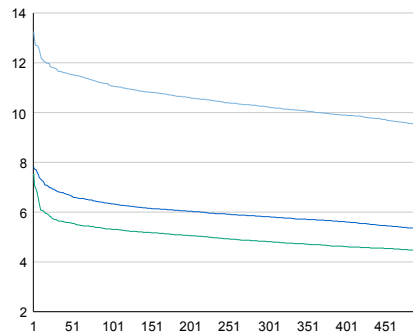


2010	2011	2012	2013	2014
5 078	5 161	5 057	5 195	5 070
4,5%	1,6%	-2,0%	2,7%	-2,4%

Viikonpäivävaihtelut

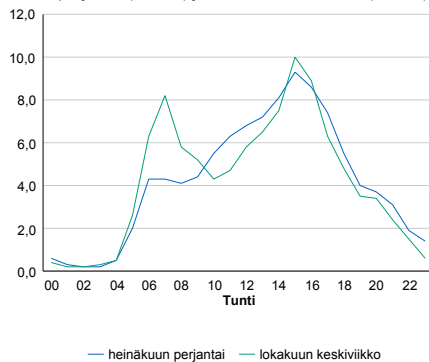


Tuntijärjestyskäyrä



Tuntivaihtelut

Heinäkuun perjantai (vko 28) ja lokakuun keskiviikko (vko 41).



— Suunta 1/KVL — Suunta 2/KVL — Yhteensä /KVL

h	q	q/KVL
1	672	13,3%
30	596	11,8%
100	561	11,1%
300	519	10,2%
500	482	9,5%

h	qras	qras/KVL
1	87	16,2%
30	66	12,3%
100	61	11,3%
300	55	10,2%
500	52	9,7%

8.04 LAM-kirja

221 NAKKILA (VT 2)

Perustettu 01.01.1990

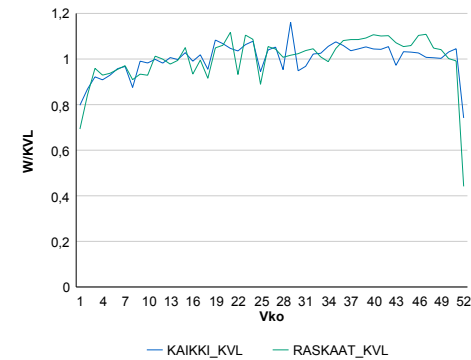
Vuoden 2014 liikennemäärät:

KVL	10 943	KVLras	906	Tieosa	45	Suunta1	Pori
KAVL	11 953	KAVLras	1 164	Etäisyys	601	Suunta2	Helsinki
KKVL	11 238	KKVLras	923	Kaistoja	2		

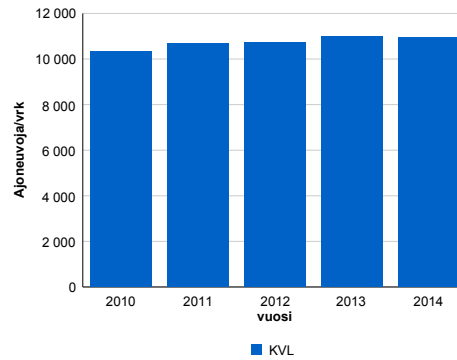
Liikenteen koostumus:

	11 HA-PA	12 KAIP	13 Linja-autot	14 KAPP	15 KATP	16 HA + PK	17 HA + AV		Kevyet ajoneuvot	Raskaat ajoneuvot
ARKILIIKENNE	87,5%	2,7%	0,7%	1,4%	4,9%	2,3%	0,5%	ARKILIIKENNE	90,3%	9,7%
KOKO VUOSI	88,8%	2,3%	0,8%	1,1%	4,0%	2,4%	0,5%	KOKO VUOSI	91,7%	8,3%

Kausivaihtelukertoimet

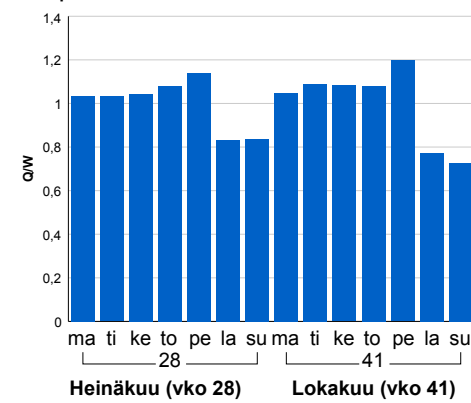


Liikenteen kehitys vv. 2014

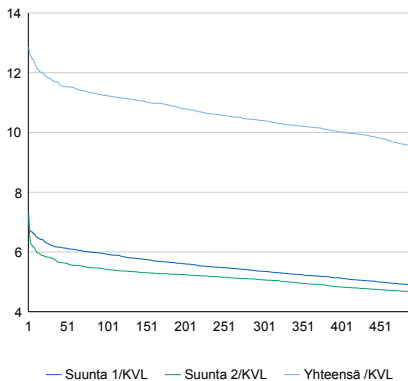


vuosi	2010	2011	2012	2013	2014
Ajoneuvoja/vrk	10 310	10 673	10 743	10 976	10 943
% muut.	2,0%	3,5%	0,7%	2,2%	-0,3%

Viikönpäivävaihtelut

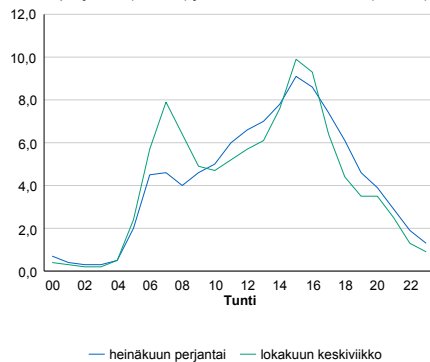


Tuntijärjestyskäyrä



Tuntivaihtelut

Heinäkuun perjantai (vko 28) ja lokakuun keskiviikko (vko 41).



h	q	q/KVL	h	qras	qras/KVL
1	1 408	12,9%	1	117	12,9%
30	1 290	11,8%	30	102	11,3%
100	1 230	11,2%	100	96	10,6%
300	1 138	10,4%	300	89	9,8%
500	1 037	9,5%	500	85	9,4%

8.04 LAM-kirja

223 EURAJOKI (VT 8)

Perustettu 01.01.1990

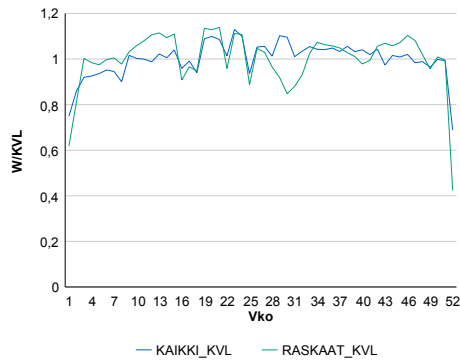
Vuoden 2014 liikennemäärät:

KVL	10 243	KVLras	1 020	Tieosa	120	Suunta1	Pori
KAVL	11 425	KAVLras	1 357	Etäisyys	381	Suunta2	Rauma
KKVL	10 734	KKVLras	1 003	Kaistoja	2		

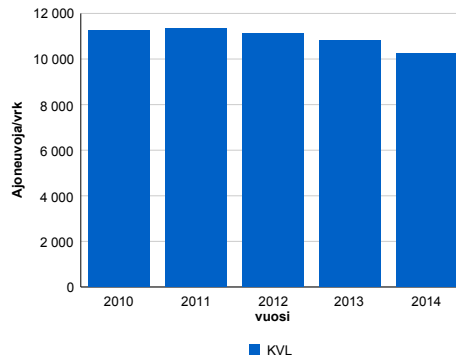
Liikenteen koostumus:

	11 HA-PA	12 KAIP	13 Linja-autot	14 KAPP	15 KATP	16 HA + PK	17 HA + AV		Kevyet ajoneuvot	Raskaat ajoneuvot
ARKILIIKENNE	85,9%	2,8%	0,8%	2,1%	6,2%	1,8%	0,4%	ARKILIIKENNE	88,1%	11,9%
KOKO VUOSI	87,7%	2,4%	0,8%	1,7%	5,1%	2,0%	0,4%	KOKO VUOSI	90,0%	10,0%

Kausivaihtelukertoimet

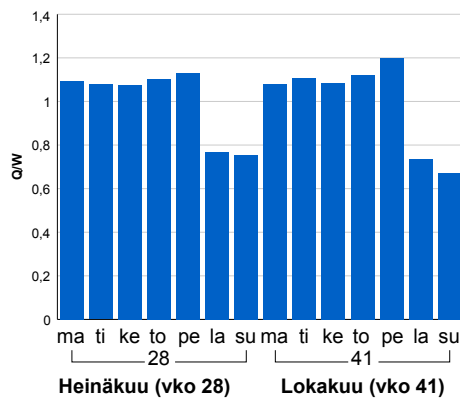


Liikenteen kehitys vv. 2014

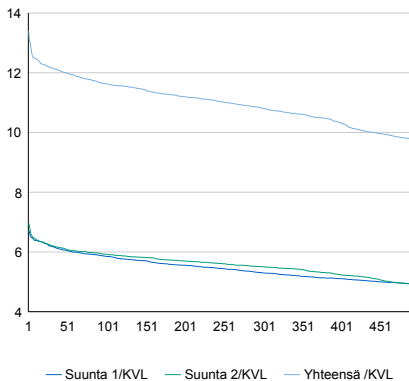


2010	2011	2012	2013	2014
11 249	11 349	11 136	10 833	10 243
1,6%	0,9%	-1,9%	-2,7%	-5,4%

Viikonpäivävaihtelut

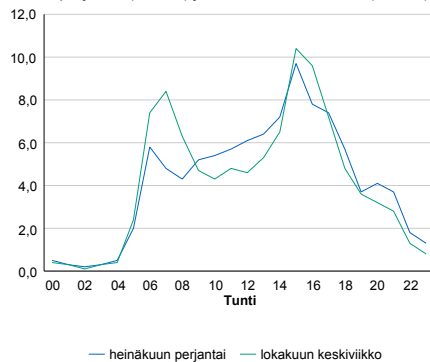


Tuntijärjestyskäyrä



Tuntivaihtelut

Heinäkuun perjantai (vko 28) ja lokakuun keskiviikko (vko 41).



h	q	q/KVL	h	qras	qras/KVL
1	1 372	13,4%	1	137	13,4%
30	1 245	12,2%	30	120	11,8%
100	1 192	11,6%	100	114	11,2%
300	1 108	10,8%	300	107	10,5%
500	999	9,8%	500	102	10,0%

8.04 LAM-kirja

224 KULLAA (VT 11)

Perustettu 01.01.1990

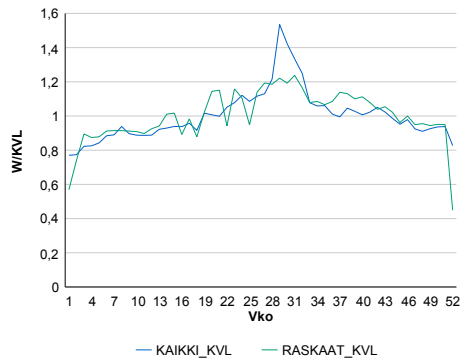
Vuoden 2014 liikennemäärät:

KVL	3 064	KVLras	420	Tieosa	15	Suunta1	Pori
KAVL	2 892	KAVLras	517	Etäisyys	3553	Suunta2	Tampere
KKVL	3 647	KKVLras	475	Kaistoja	2		

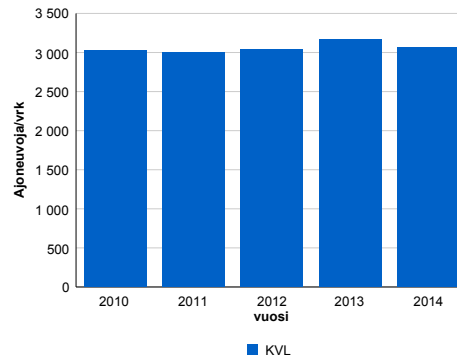
Liikenteen koostumus:

	11 HA-PA	12 KAIP	13 Linja-autot	14 KAPP	15 KATP	16 HA + PK	17 HA + AV		Kevyet ajoneuvot	Raskaat ajoneuvot
ARKILIIKENNE	77,9%	5,1%	0,7%	1,9%	10,1%	3,2%	1,0%	ARKILIIKENNE	82,1%	17,9%
KOKO VUOSI	82,1%	4,5%	0,7%	1,4%	7,2%	3,3%	0,9%	KOKO VUOSI	86,3%	13,7%

Kausivaihtelukertoimet

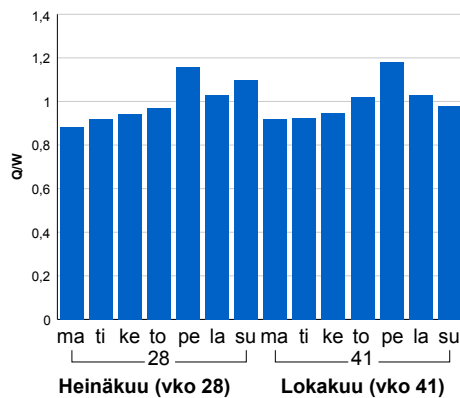


Liikenteen kehitys vv. 2014

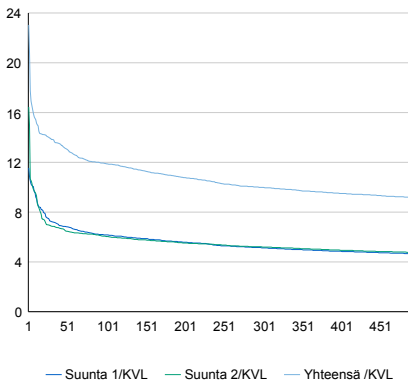


2010	2011	2012	2013	2014
3 025	3 006	3 042	3 164	3 064
3,4%	-0,6%	1,2%	4,0%	-3,2%

Viikonpäivävaihtelut

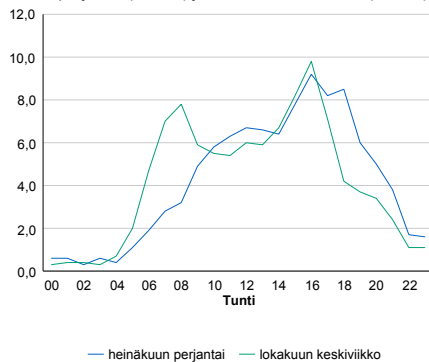


Tuntijärjestyskäyrä



Tuntivaihtelut

Heinäkuun perjantai (vko 28) ja lokakuun keskiviikko (vko 41).



h	q	q/KVL	h	qras	qras/KVL
1	706	23,0%	1	54	12,9%
30	424	13,8%	30	46	11,0%
100	364	11,9%	100	42	10,0%
300	306	10,0%	300	38	9,0%
500	281	9,2%	500	36	8,6%

8.04 LAM-kirja

226 KANKAANPÄÄ (VT 23)

Perustettu 01.01.1990

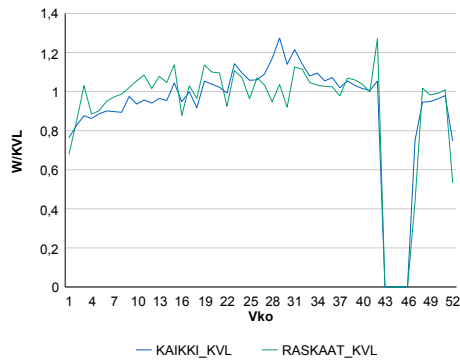
Vuoden 2014 liikennemäärät:

KVL	3 775	KVLras	352	Tieosa	106	Suunta1	Kankaanpää
KAVL	3 958	KAVLras	449	Etäisyys	2790	Suunta2	Pori
KKVL	4 232	KKVLras	363	Kaistoja	2		

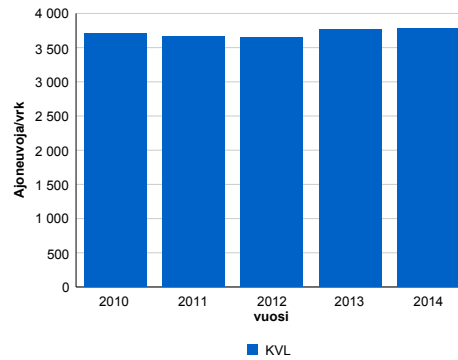
Liikenteen koostumus:

	11 HA-PA	12 KAIP	13 Linja-autot	14 KAPP	15 KATP	16 HA + PK	17 HA + AV		Kevyet ajoneuvot	Raskaat ajoneuvot
ARKILIIKENNE	84,7%	4,0%	1,1%	1,3%	4,9%	2,7%	1,3%		88,7%	11,3%
KOKO VUOSI	86,5%	3,5%	0,9%	1,0%	3,9%	2,9%	1,3%		90,7%	9,3%

Kausivaihtelukertoimet

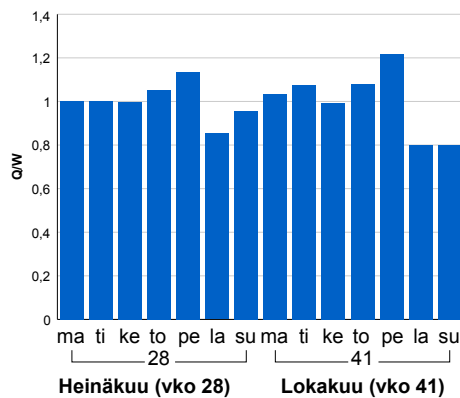


Liikenteen kehitys vv. 2014

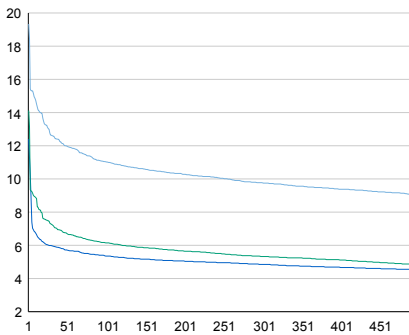


2010	2011	2012	2013	2014
3 703	3 666	3 648	3 759	3 775
3,2%	-1,0%	-0,5%	3,0%	0,4%

Viikonpäivävaihtelut

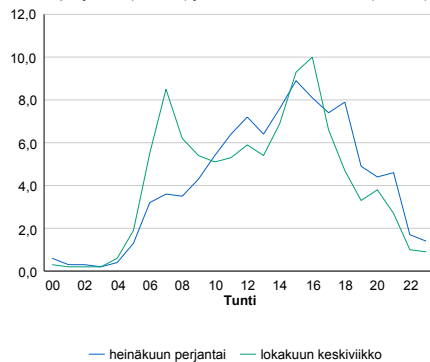


Tuntijärjestyskäyrä



Tuntivaihtelut

Heinäkuun perjantai (vko 28) ja lokakuun keskiviikko (vko 41).



h	q	q/KVL	h	qras	qras/KVL
1	730	19,3%	1	49	13,9%
30	477	12,6%	30	44	12,5%
100	416	11,0%	100	40	11,4%
300	369	9,8%	300	36	10,2%
500	341	9,0%	500	34	9,7%

8.04 LAM-kirja

227 KIRISMÄKI (VT 1)

Perustettu 10.07.1995

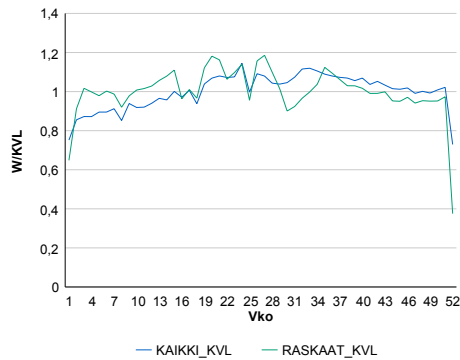
Vuoden 2014 liikennemäärät:

KVL	22 017	KVLras	1 869	Tieosa	31	Suunta1	Turku
KAVL	23 194	KAVLras	2 365	Etäisyys	4794	Suunta2	Helsinki
KKVL	23 699	KKVLras	1 944	Kaistoja	4		

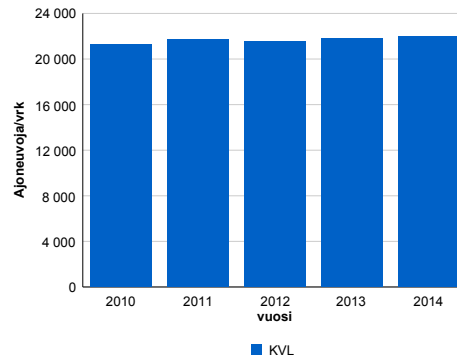
Liikenteen koostumus:

	11 HA-PA	12 KAIP	13 Linja-autot	14 KAPP	15 KATP	16 HA + PK	17 HA + AV		Kevyet ajoneuvot	Raskaat ajoneuvot
ARKILIIKENNE	88,1%	2,9%	0,6%	2,5%	4,2%	1,4%	0,4%	ARKILIIKENNE	89,8%	10,2%
KOKO VUOSI	89,7%	2,5%	0,6%	2,0%	3,4%	1,5%	0,3%	KOKO VUOSI	91,5%	8,5%

Kausivaihtelukertoimet

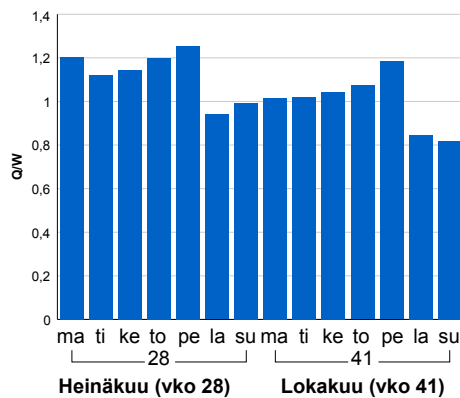


Liikenteen kehitys vv. 2014

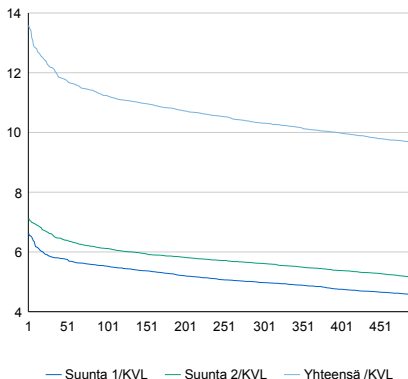


2010	2011	2012	2013	2014
21 258	21 739	21 581	21 770	22 017
3,2%	2,3%	-0,7%	0,9%	1,1%

Viikonpäivävaihtelut



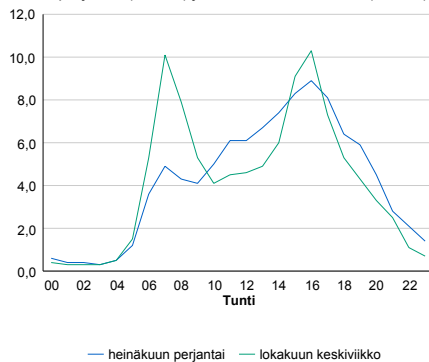
Tuntijärjestyskäyrä



h	q	q/KVL	h	qras	qras/KVL
1	2 992	13,6%	1	230	12,3%
30	2 680	12,2%	30	205	11,0%
100	2 475	11,2%	100	193	10,3%
300	2 271	10,3%	300	175	9,4%
500	2 124	9,6%	500	166	8,9%

Tuntivaihtelut

Heinäkuun perjantai (vko 28) ja lokakuun keskiviikko (vko 41).



8.04 LAM-kirja

228 KEVOLA (MT 110)

Perustettu 10.07.1995

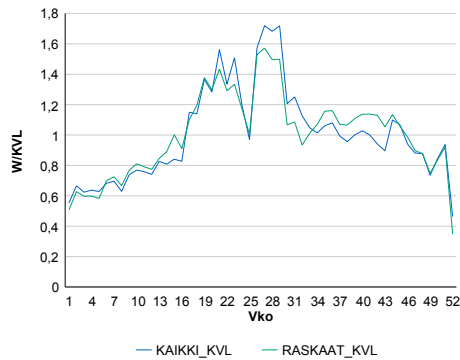
Vuoden 2014 liikennemäärät:

KVL	3 401	KVLras	448	Tieosa	30	Suunta1	Turku
KAVL	3 831	KAVLras	543	Etäisyys	2767	Suunta2	Helsinki
KKVL	4 461	KKVLras	547	Kaistoja	2		

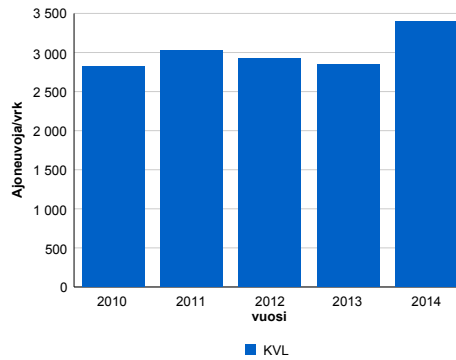
Liikenteen koostumus:

	11 HA-PA	12 KAIP	13 Linja-autot	14 KAPP	15 KATP	16 HA + PK	17 HA + AV		Kevyet ajoneuvot	Raskaat ajoneuvot
ARKILIIKENNE	76,4%	7,5%	1,2%	0,6%	4,8%	7,9%	1,6%	ARKILIIKENNE	85,8%	14,2%
KOKO VUOSI	77,2%	7,4%	1,1%	0,6%	4,2%	8,1%	1,5%	KOKO VUOSI	86,8%	13,2%

Kausivaihtelukertoimet

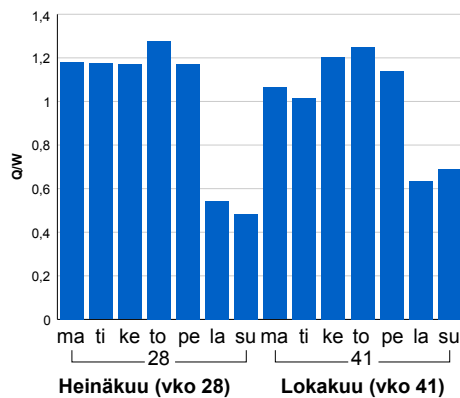


Liikenteen kehitys vv. 2014

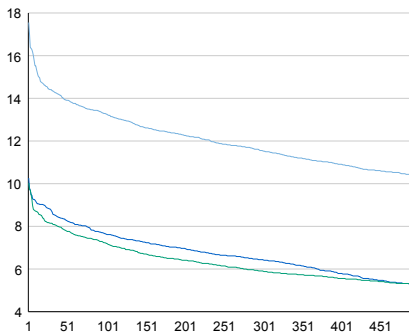


2010	2011	2012	2013	2014
2 823	3 026	2 927	2 846	3 401
-3,0%	7,2%	-3,3%	-2,8%	19,5%

Viikonpäivävaihtelut

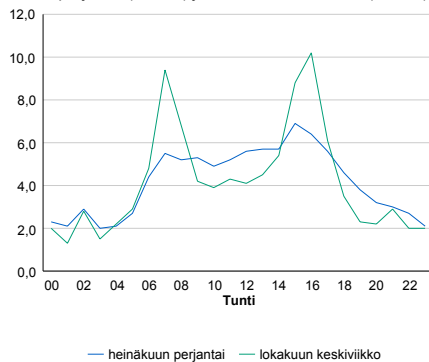


Tuntijärjestyskäyrä



Tuntivaihtelut

Heinäkuun perjantai (vko 28) ja lokakuun keskiviikko (vko 41).



h	q	q/KVL	h	qras	qras/KVL
1	597	17,6%	1	77	17,2%
30	490	14,4%	30	62	13,8%
100	451	13,3%	100	56	12,5%
300	393	11,6%	300	50	11,2%
500	352	10,4%	500	45	10,0%

8.04 LAM-kirja

229 SUOPOHJA (VT 40)

Perustettu 10.07.1995

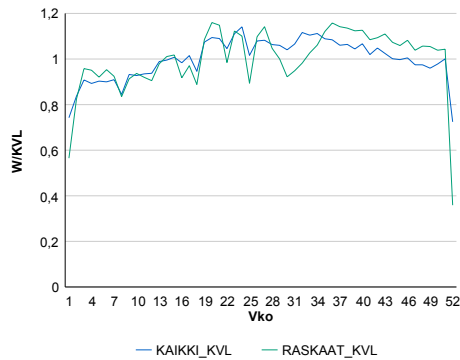
Vuoden 2014 liikennemäärät:

KVL	11 846	KVLras	1 126	Tieosa	5	Suunta1	Helsinki
KAVL	12 726	KAVLras	1 489	Etäisyys	5682	Suunta2	Raisio
KKVL	12 802	KKVLras	1 157	Kaistoja	2		

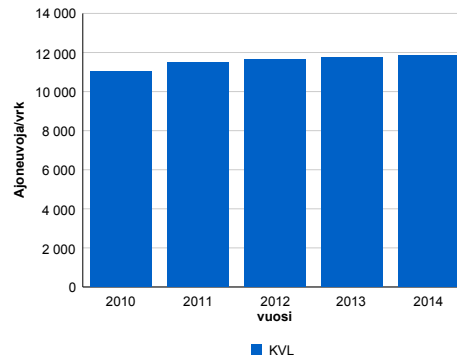
Liikenteen koostumus:

	11 HA-PA	12 KAIP	13 Linja-autot	14 KAPP	15 KATP	16 HA + PK	17 HA + AV		Kevyet ajoneuvot	Raskaat ajoneuvot
ARKILIIKENNE	85,1%	3,7%	0,9%	2,9%	4,2%	2,4%	0,9%	ARKILIIKENNE	88,3%	11,7%
KOKO VUOSI	87,2%	3,0%	0,8%	2,4%	3,3%	2,5%	0,8%	KOKO VUOSI	90,5%	9,5%

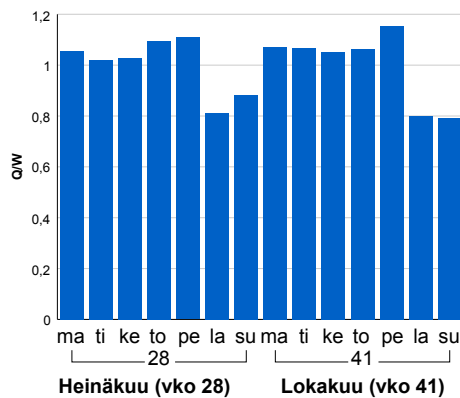
Kausivaihtelukertoimet



Liikenteen kehitys vv. 2014

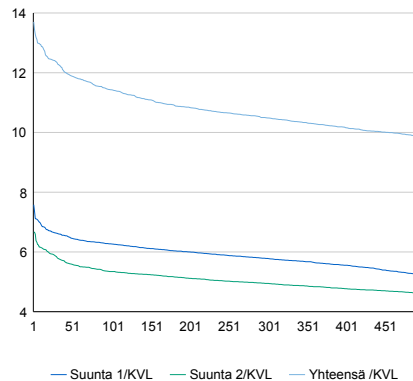


Viikonpäivävaihtelut



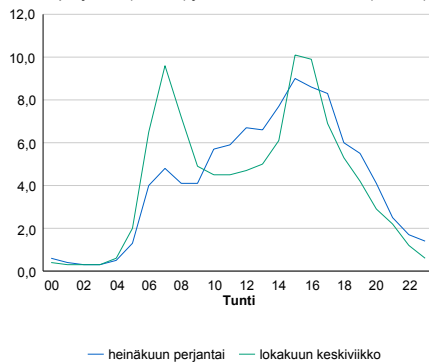
2010	2011	2012	2013	2014
11 035	11 499	11 637	11 739	11 846
2,6%	4,2%	1,2%	0,9%	0,9%

Tuntijärjestyskäyrä



Tuntivaihtelut

Heinäkuun perjantai (vko 28) ja lokakuun keskiviikko (vko 41).



h	q	q/KVL	h	qras	qras/KVL
1	1 623	13,7%	1	149	13,2%
30	1 465	12,4%	30	140	12,4%
100	1 354	11,4%	100	132	11,7%
300	1 242	10,5%	300	122	10,8%
500	1 169	9,9%	500	116	10,3%

8.04 LAM-kirja

230 LIETO (VT 10)

Perustettu 02.10.2000

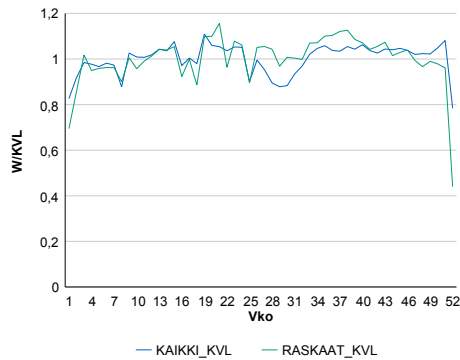
Vuoden 2014 liikennemäärät:

KVL	13 620	KVLras	720	Tieosa	2	Suunta1	Hämeenlinna
KAVL	14 928	KAVLras	924	Etäisyys	4686	Suunta2	Turku
KKVL	13 208	KKVLras	738	Kaistoja	2		

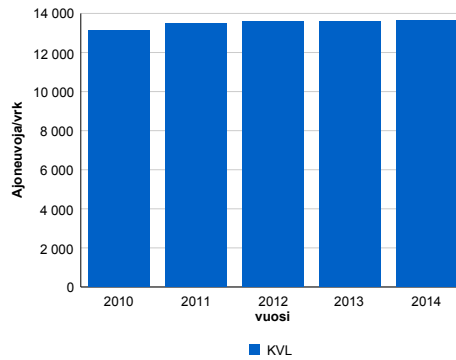
Liikenteen koostumus:

	11 HA-PA	12 KAIP	13 Linja-autot	14 KAPP	15 KATP	16 HA + PK	17 HA + AV		Kevyet ajoneuvot	Raskaat ajoneuvot
ARKILIIKENNE	91,6%	2,3%	0,8%	0,7%	2,3%	1,8%	0,3%		93,8%	6,2%
KOKO VUOSI	92,5%	2,0%	0,7%	0,6%	1,9%	1,9%	0,3%		94,7%	5,3%

Kausivaihtelukertoimet

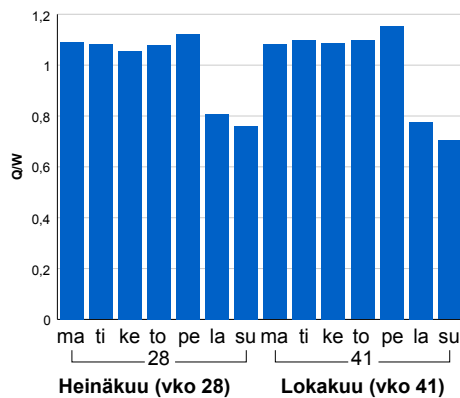


Liikenteen kehitys vv. 2014

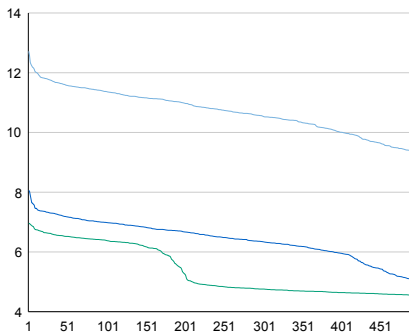


2010	2011	2012	2013	2014
13 112	13 501	13 583	13 614	13 620
1,5%	3,0%	0,6%	0,2%	0,0%

Viikonpäivävaihtelut



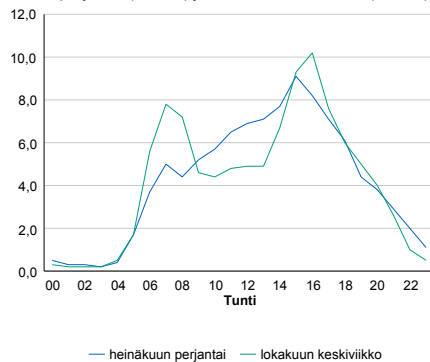
Tuntijärjestyskäyrä



h	q	q/KVL	h	qras	qras/KVL
1	1 732	12,7%	1	90	12,5%
30	1 600	11,7%	30	81	11,2%
100	1 549	11,4%	100	76	10,6%
300	1 437	10,6%	300	71	9,9%
500	1 272	9,3%	500	67	9,3%

Tuntivaihtelut

Heinäkuun perjantai (vko 28) ja lokakuun keskiviikko (vko 41).



8.04 LAM-kirja

231 VANTO (VT 40)

Perustettu 28.09.2000

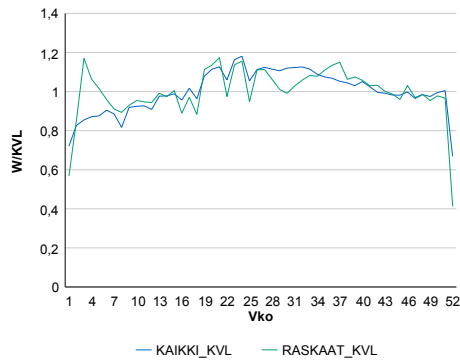
Vuoden 2014 liikennemäärät:

KVL	16 731	KVLras	1 104	Tieosa	1	Suunta1	Raisio
KAVL	18 184	KAVLras	1 390	Etäisyys	3657	Suunta2	Naantali
KKVL	18 615	KKVLras	1 172	Kaistoja	2		

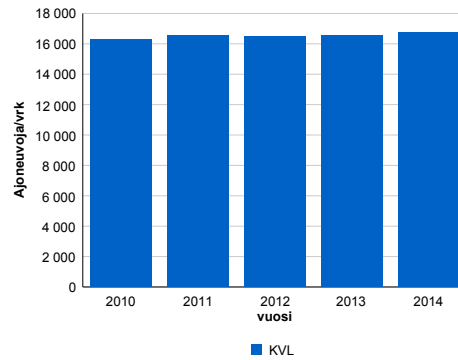
Liikenteen koostumus:

	11 HA-PA	12 KAIP	13 Linja-autot	14 KAPP	15 KATP	16 HA + PK	17 HA + AV		Kevyet ajoneuvot	Raskaat ajoneuvot
ARKILIIKENNE	89,9%	2,9%	0,4%	1,4%	2,9%	2,0%	0,5%	ARKILIIKENNE	92,4%	7,6%
KOKO VUOSI	91,0%	2,5%	0,4%	1,3%	2,5%	2,0%	0,4%	KOKO VUOSI	93,4%	6,6%

Kausivaihtelukertoimet

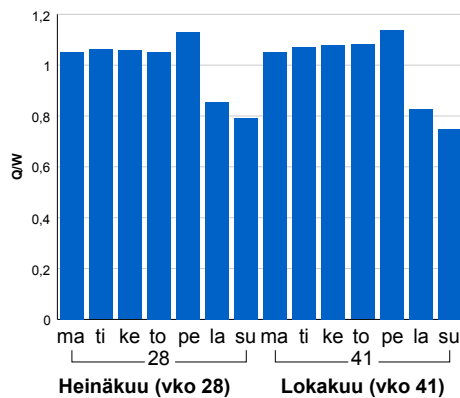


Liikenteen kehitys vv. 2014

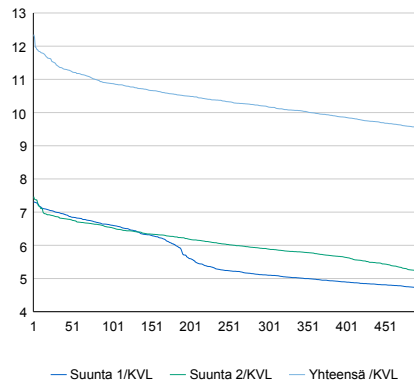


2010	2011	2012	2013	2014
16 275	16 562	16 483	16 530	16 731
0,5%	1,8%	-0,5%	0,3%	1,2%

Viikonpäivävaihtelut

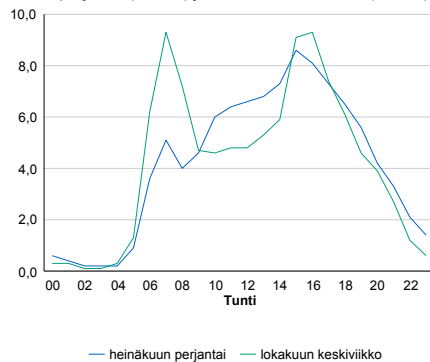


Tuntijärjestyskäyrä



Tuntivaihtelut

Heinäkuun perjantai (vko 28) ja lokakuun keskiviikko (vko 41).



h	q	q/KVL	h	qras	qras/KVL
1	2 066	12,3%	1	220	19,9%
30	1 912	11,4%	30	189	17,1%
100	1 820	10,9%	100	167	15,1%
300	1 703	10,2%	300	123	11,1%
500	1 591	9,5%	500	109	9,9%

8.04 LAM-kirja

232 PORIN LENTOKENT (VT 2)

Perustettu 23.10.2002

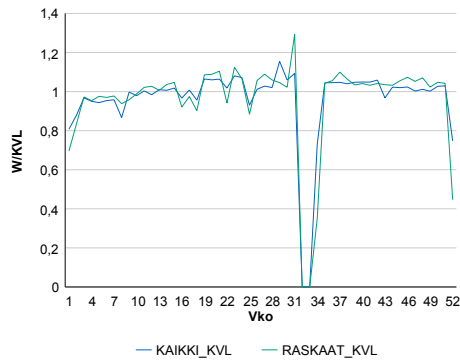
Vuoden 2014 liikennemäärät:

KVL	18 219	KVLras	1 203	Tieosa	47	Suunta1	Pori
KAVL	20 070	KAVLras	1 577	Etäisyys	1126	Suunta2	Helsinki
KKVL	18 835	KKVLras	1 235	Kaistoja	4		

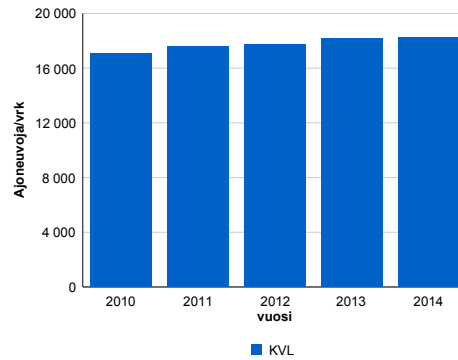
Liikenteen koostumus:

	11 HA-PA	12 KAIP	13 Linja-autot	14 KAPP	15 KATP	16 HA + PK	17 HA + AV		Kevyet ajoneuvot	Raskaat ajoneuvot
ARKILIIKENNE	90,4%	2,8%	0,5%	1,1%	3,4%	1,5%	0,2%	ARKILIIKENNE	92,1%	7,9%
KOKO VUOSI	91,5%	2,4%	0,6%	0,9%	2,8%	1,7%	0,2%	KOKO VUOSI	93,4%	6,6%

Kausivaihtelukertoimet

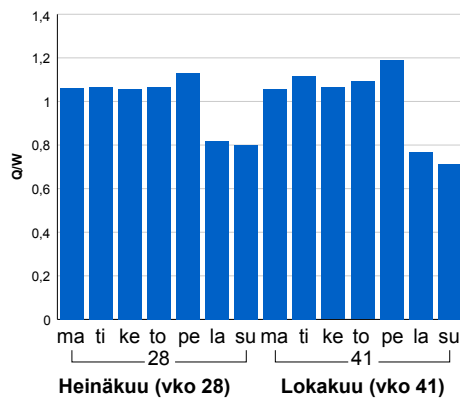


Liikenteen kehitys vv. 2014

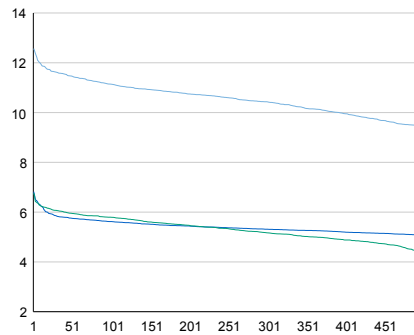


2010	2011	2012	2013	2014
17 085	17 602	17 696	18 148	18 219
2,2%	3,0%	0,5%	2,6%	0,4%

Viikopäivävaihtelut

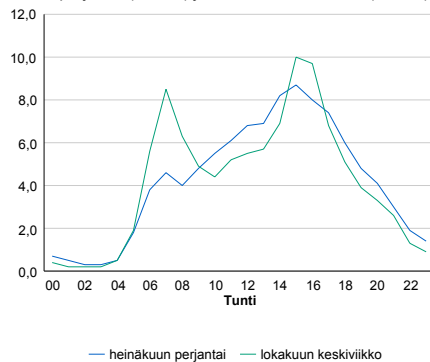


Tuntijärjestyskäyrä



Tuntivaihtelut

Heinäkuun perjantai (vko 28) ja lokakuun keskiviikko (vko 41).



h	q	q/KVL	h	qras	qras/KVL
1	2 290	12,6%	1	149	12,4%
30	2 117	11,6%	30	135	11,2%
100	2 030	11,1%	100	128	10,6%
300	1 901	10,4%	300	121	10,1%
500	1 719	9,4%	500	116	9,6%

8.04 LAM-kirja

233 HAUNINEN (VT 40)

Perustettu 18.11.2002

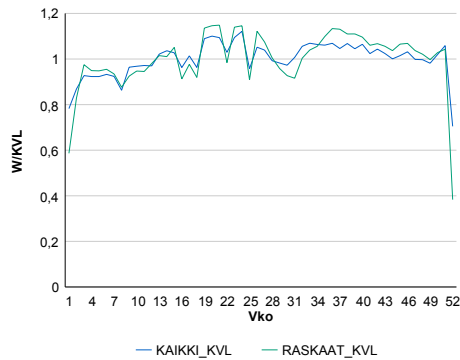
Vuoden 2014 liikennemäärät:

KVL	30 916	KVLras	2 427	Tieosa	3	Suunta1	Piikkiö
KAVL	34 285	KAVLras	3 265	Etäisyys	2525	Suunta2	Raisio
KKVL	31 939	KKVLras	2 480	Kaistoja	4		

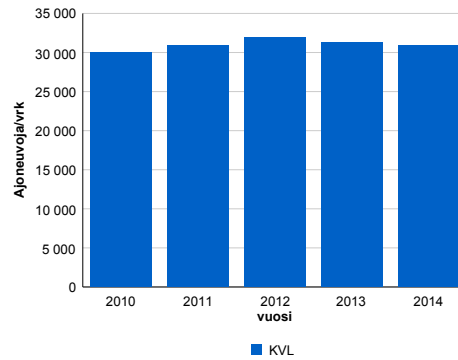
Liikenteen koostumus:

	11 HA-PA	12 KAIP	13 Linja-autot	14 KAPP	15 KATP	16 HA + PK	17 HA + AV		Kevyet ajoneuvot	Raskaat ajoneuvot
ARKILIIKENNE	88,3%	4,0%	0,3%	1,9%	3,4%	1,8%	0,4%	ARKILIIKENNE	90,5%	9,5%
KOKO VUOSI	89,9%	3,3%	0,3%	1,6%	2,7%	1,9%	0,4%	KOKO VUOSI	92,2%	7,8%

Kausivaihtelukertoimet

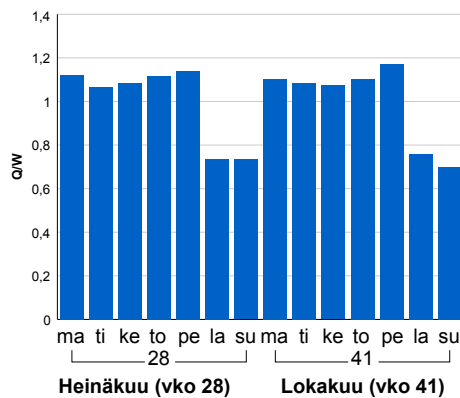


Liikenteen kehitys vv. 2014

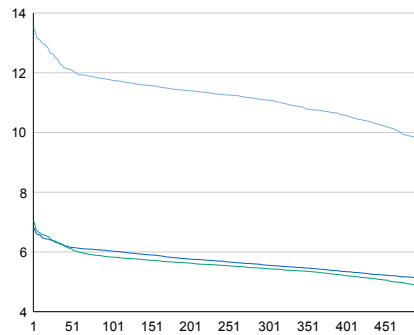


2010	2011	2012	2013	2014
30 041	30 940	31 901	31 253	30 916
2,8%	3,0%	3,1%	-2,0%	-1,1%

Viikonpäivävaihtelut

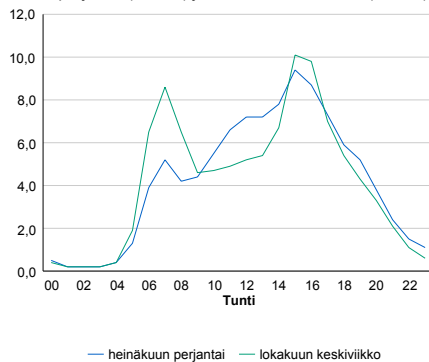


Tuntijärjestyskäyrä



Tuntivaihtelut

Heinäkuun perjantai (vko 28) ja lokakuun keskiviikko (vko 41).



h	q	q/KVL	h	qras	qras/KVL
1	4 177	13,5%	1	340	14,0%
30	3 863	12,5%	30	307	12,6%
100	3 635	11,8%	100	289	11,9%
300	3 429	11,1%	300	272	11,2%
500	3 029	9,8%	500	260	10,7%

8.04 LAM-kirja

234 ORIKETO (VT 40)

Perustettu 18.11.2002

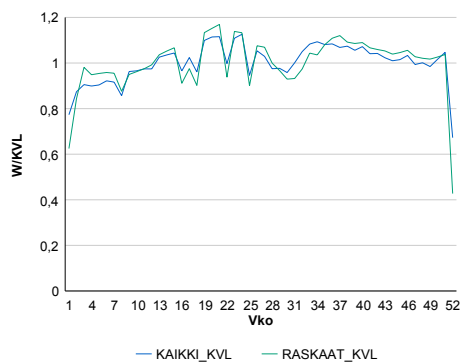
Vuoden 2014 liikennemäärät:

KVL	31 012	KVLras	2 889	Tieosa	4	Suunta1	Piikkiö
KAVL	34 943	KAVLras	3 867	Etäisyys	1992	Suunta2	Raisio
KKVL	32 059	KKVLras	2 927	Kaistoja	5		

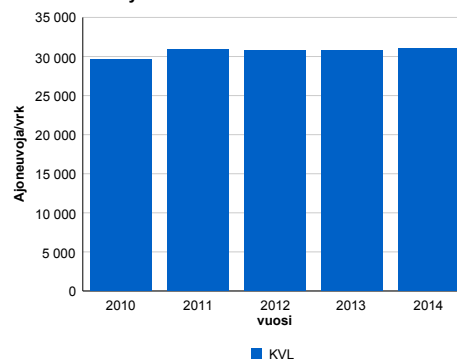
Liikenteen koostumus:

	11 HA-PA	12 KAIP	13 Linja-autot	14 KAPP	15 KATP	16 HA + PK	17 HA + AV		Kevyet ajoneuvot	Raskaat ajoneuvot
ARKILIIKENNE	86,1%	5,1%	0,4%	1,9%	3,7%	2,3%	0,5%		88,9%	11,1%
KOKO VUOSI	87,9%	4,2%	0,4%	1,6%	3,1%	2,3%	0,5%		90,7%	9,3%

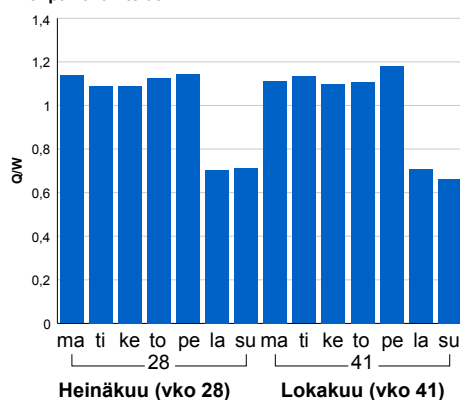
Kausivaihtelukertoimet



Liikenteen kehitys vv. 2014

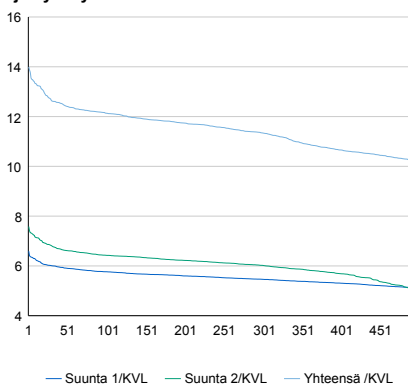


Viikonpäivävaihtelut



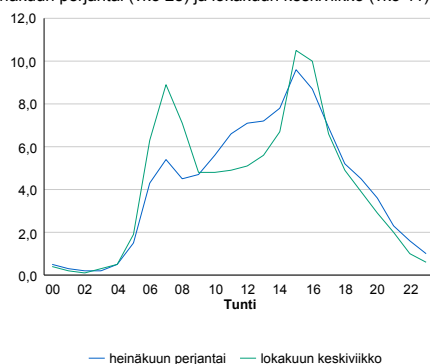
2010	2011	2012	2013	2014
29 611	30 910	30 790	30 831	31 012
6,0%	4,4%	-0,4%	0,1%	0,6%

Tuntijärjestyskäyrä



Tuntivaihtelut

Heinäkuun perjantai (vko 28) ja lokakuun keskiviikko (vko 41).



h	q	q/KVL	h	qras	qras/KVL
1	4 340	14,0%	1	391	13,5%
30	3 921	12,6%	30	344	11,9%
100	3 763	12,1%	100	329	11,4%
300	3 518	11,3%	300	313	10,8%
500	3 160	10,2%	500	303	10,5%

8.04 LAM-kirja

235 KUPITTA (VT 1)

Perustettu 19.11.2003

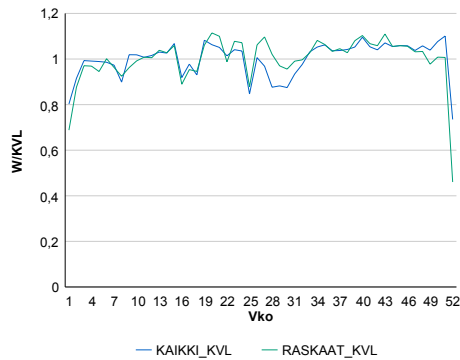
Vuoden 2014 liikennemäärät:

KVL	24 076	KVLras	902	Tieosa	36	Suunta1	Turku
KAVL	27 050	KAVLras	1 147	Etäisyys	1302	Suunta2	Helsinki
KKVL	23 238	KKVLras	916	Kaistoja	4		

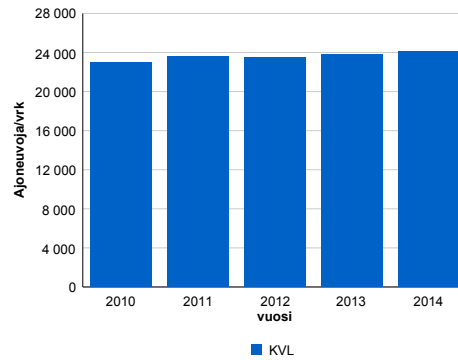
Liikenteen koostumus:

	11 HA-PA	12 KAIP	13 Linja-autot	14 KAPP	15 KATP	16 HA + PK	17 HA + AV		Kevyet ajoneuvot	Raskaat ajoneuvot
ARKILIIKENNE	94,9%	1,6%	0,7%	0,9%	1,0%	0,7%	0,1%		95,8%	4,2%
KOKO VUOSI	95,4%	1,4%	0,7%	0,8%	0,9%	0,8%	0,1%		96,3%	3,7%

Kausivaihtelukertoimet

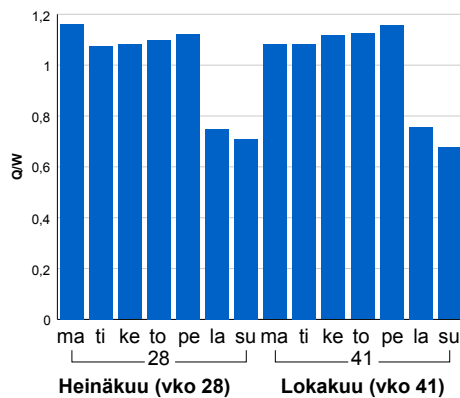


Liikenteen kehitys vv. 2014

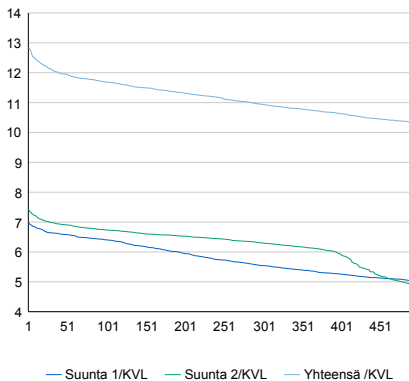


2010	2011	2012	2013	2014
22 968	23 613	23 458	23 780	24 076
5,3%	2,8%	-0,7%	1,4%	1,2%

Viikonpäivävaihtelut

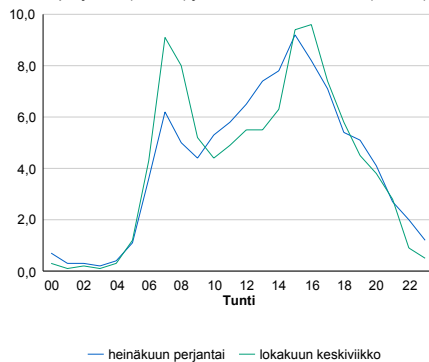


Tuntijärjestyskäyrä



Tuntivaihtelut

Heinäkuun perjantai (vko 28) ja lokakuun keskiviikko (vko 41).



h	q	q/KVL	h	qras	qras/KVL
1	3 094	12,9%	1	122	13,5%
30	2 916	12,1%	30	104	11,5%
100	2 814	11,7%	100	96	10,6%
300	2 633	10,9%	300	88	9,8%
500	2 476	10,3%	500	84	9,3%

8.04 LAM-kirja

236 HUHKOLA (VT 1)

Perustettu 19.11.2003

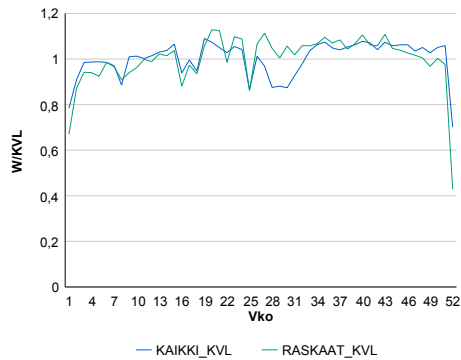
Vuoden 2014 liikennemäärät:

KVL	21 406	KVLras	869	Tieosa	35	Suunta1	Turku
KAVL	23 939	KAVLras	1 099	Etäisyys	1413	Suunta2	Helsinki
KKVL	20 773	KKVLras	906	Kaistoja	4		

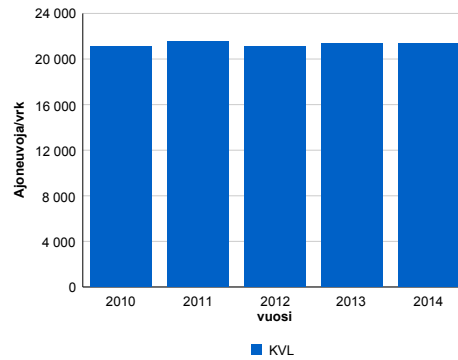
Liikenteen koostumus:

	11 HA-PA	12 KAIP	13 Linja-autot	14 KAPP	15 KATP	16 HA + PK	17 HA + AV		Kevyet ajoneuvot	Raskaat ajoneuvot
ARKILIIKENNE	94,4%	1,7%	0,7%	0,9%	1,2%	0,9%	0,1%		95,4%	4,6%
KOKO VUOSI	94,9%	1,5%	0,7%	0,8%	1,1%	0,9%	0,1%		95,9%	4,1%

Kausivaihtelukertoimet

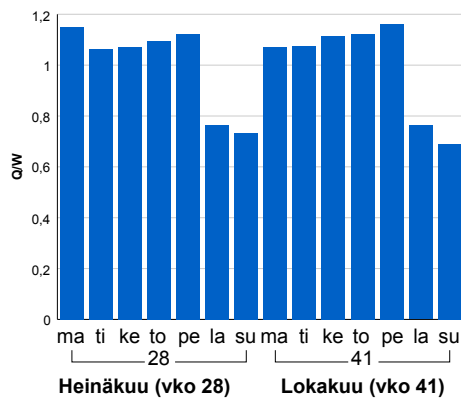


Liikenteen kehitys vv. 2014

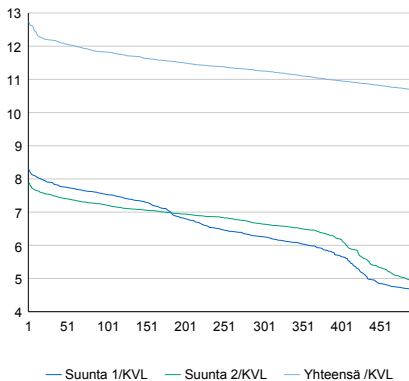


2010	2011	2012	2013	2014
21 083	21 577	21 086	21 334	21 406
0,2%	2,3%	-2,3%	1,2%	0,3%

Viikonpäivävaihtelut

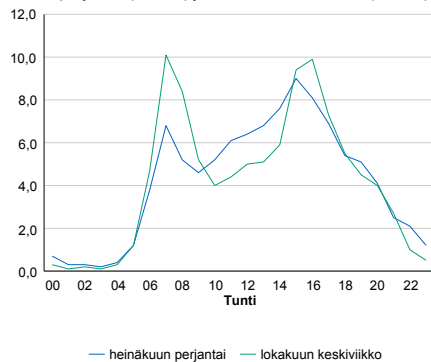


Tuntijärjestyskäyrä



Tuntivaihtelut

Heinäkuun perjantai (vko 28) ja lokakuun keskiviikko (vko 41).



h	q	q/KVL	h	qras	qras/KVL
1	2 728	12,7%	1	112	12,9%
30	2 608	12,2%	30	99	11,4%
100	2 531	11,8%	100	92	10,6%
300	2 409	11,3%	300	84	9,7%
500	2 281	10,7%	500	80	9,2%

8.04 LAM-kirja

237 KURKELA LÄNTINE (VT 1)

Perustettu 19.11.2003

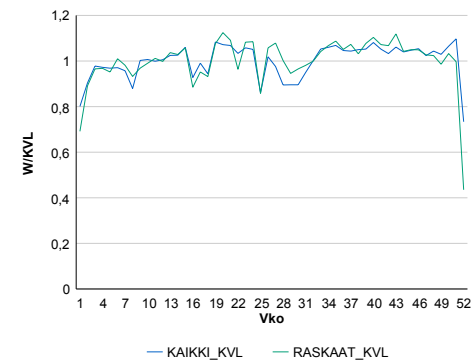
Vuoden 2014 liikennemäärät:

KVL	27 051	KVLras	970	Tieosa	35	Suunta1	Turku
KAVL	30 099	KAVLras	1 240	Etäisyys	812	Suunta2	Helsinki
KKVL	26 521	KKVLras	982	Kaistoja	6		

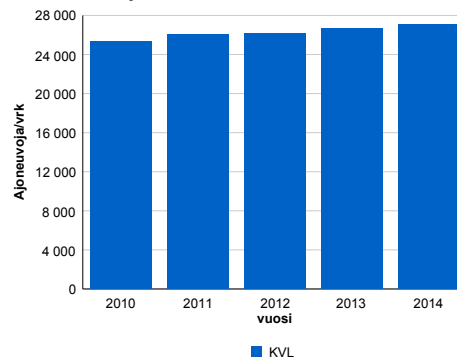
Liikenteen koostumus:

	11 HA-PA	12 KAIP	13 Linja-autot	14 KAPP	15 KATP	16 HA + PK	17 HA + AV		Kevyet ajoneuvot	Raskaat ajoneuvot
ARKILIIKENNE	94,9%	1,7%	0,5%	0,9%	1,0%	0,9%	0,1%		95,9%	4,1%
KOKO VUOSI	95,3%	1,5%	0,5%	0,7%	0,9%	1,0%	0,1%		96,4%	3,6%

Kausivaihtelukertoimet

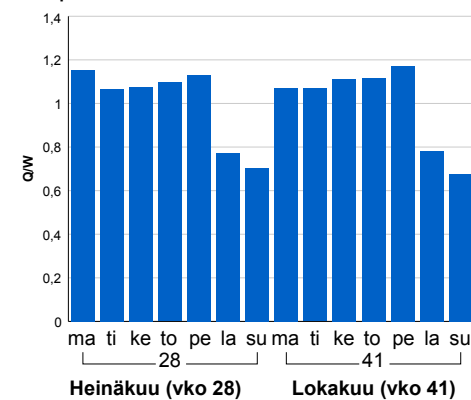


Liikenteen kehitys vv. 2014

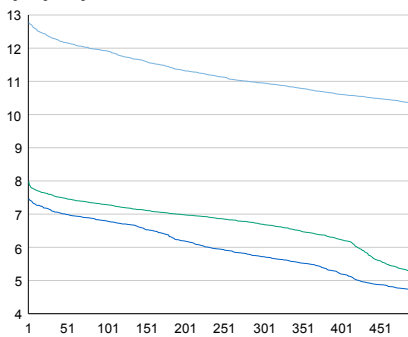


2010	2011	2012	2013	2014
25 362	26 086	26 180	26 663	27 051
3,1%	2,9%	0,4%	1,8%	1,5%

Viikonpäivävaihtelut

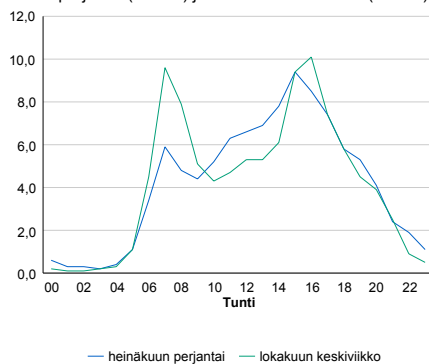


Tuntijärjestyskäyrä



Tuntivaihtelut

Heinäkuun perjantai (vko 28) ja lokakuun keskiviikko (vko 41).



h	q	q/KVL	h	qras	qras/KVL
1	3 455	12,8%	1	136	14,0%
30	3 333	12,3%	30	113	11,6%
100	3 225	11,9%	100	105	10,8%
300	2 963	11,0%	300	96	9,9%
500	2 794	10,3%	500	92	9,5%

8.04 LAM-kirja

238 KURKELA ITÄINEN (VT 1)

Perustettu 19.11.2003

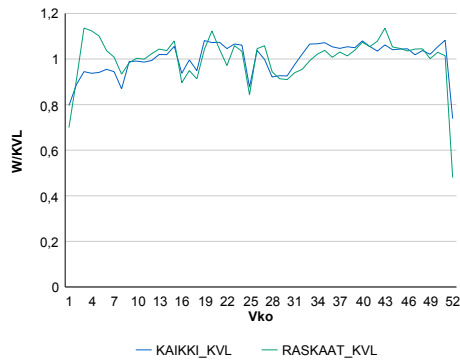
Vuoden 2014 liikennemäärät:

KVL	22 452	KVLras	989	Tieosa	34	Suunta1	Turku
KAVL	24 666	KAVLras	1 255	Etäisyys	867	Suunta2	Helsinki
KKVL	22 415	KKVLras	964	Kaistoja	5		

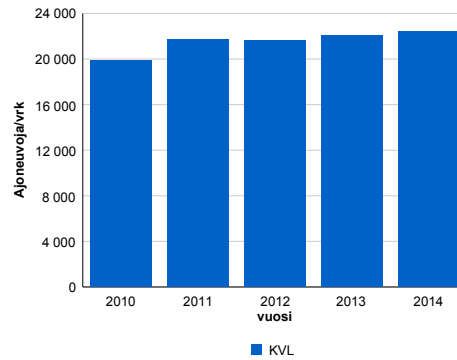
Liikenteen koostumus:

	11 HA-PA	12 KAIP	13 Linja-autot	14 KAPP	15 KATP	16 HA + PK	17 HA + AV		Kevyet ajoneuvot	Raskaat ajoneuvot
ARKILIIKENNE	93,6%	2,1%	0,5%	1,0%	1,4%	1,1%	0,2%	ARKILIIKENNE	94,9%	5,1%
KOKO VUOSI	94,3%	1,8%	0,5%	0,9%	1,2%	1,2%	0,2%	KOKO VUOSI	95,6%	4,4%

Kausivaihtelukertoimet

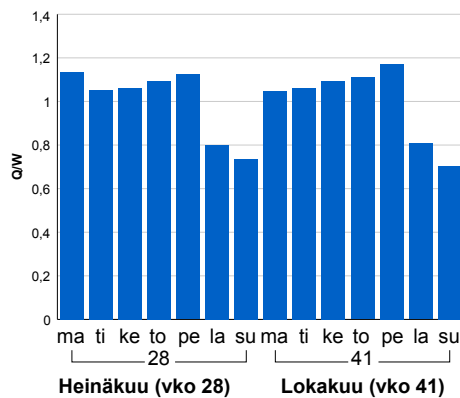


Liikenteen kehitys vv. 2014

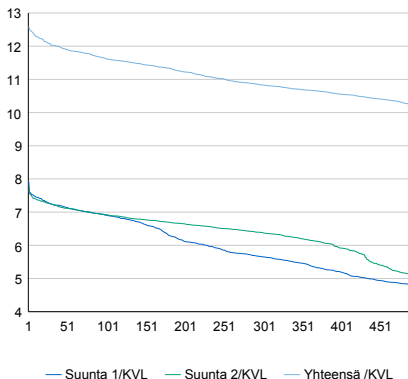


2010	2011	2012	2013	2014
19 834	21 721	21 615	22 046	22 452
2,2%	9,5%	-0,5%	2,0%	1,8%

Viikonpäivävaihtelut

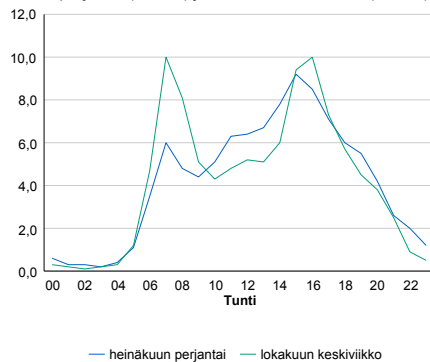


Tuntijärjestyskäyrä



Tuntivaihtelut

Heinäkuun perjantai (vko 28) ja lokakuun keskiviikko (vko 41).



h	q	q/KVL	h	qras	qras/KVL
1	2 828	12,6%	1	141	14,3%
30	2 701	12,0%	30	114	11,5%
100	2 610	11,6%	100	106	10,7%
300	2 432	10,8%	300	98	9,9%
500	2 294	10,2%	500	93	9,4%

8.04 LAM-kirja

239 KAARINA (VT 1)

Perustettu 19.11.2003

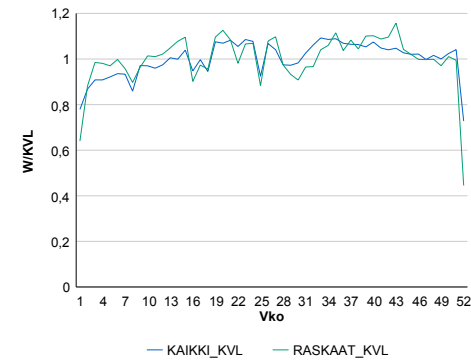
Vuoden 2014 liikennemäärät:

KVL	16 973	KVLras	951	Tieosa	33	Suunta1	Turku
KAVL	18 145	KAVLras	1 188	Etäisyys	2485	Suunta2	Helsinki
KKVL	17 562	KKVLras	956	Kaistoja	4		

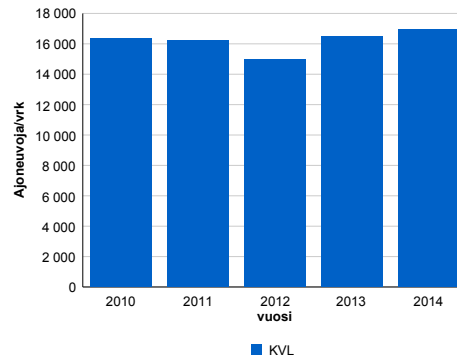
Liikenteen koostumus:

	11 HA-PA	12 KAIP	13 Linja-autot	14 KAPP	15 KATP	16 HA + PK	17 HA + AV		Kevyet ajoneuvot	Raskaat ajoneuvot
ARKILIIKENNE	92,0%	2,3%	0,6%	1,4%	2,3%	1,2%	0,3%	ARKILIIKENNE	93,5%	6,5%
KOKO VUOSI	92,9%	2,0%	0,6%	1,1%	1,9%	1,3%	0,2%	KOKO VUOSI	94,4%	5,6%

Kausivaihtelukertoimet

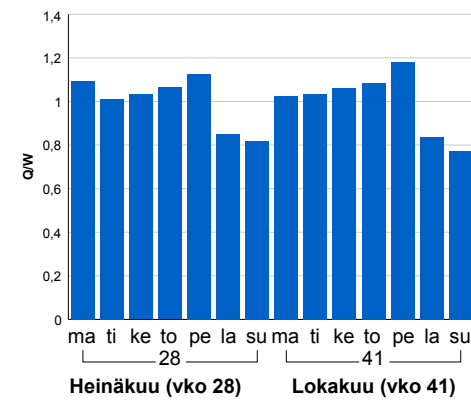


Liikenteen kehitys vv. 2014

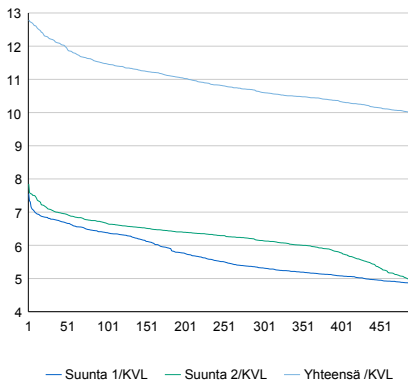


vuosi	2010	2011	2012	2013	2014
Ajoneuvoja/vrk	16 361	16 191	14 991	16 476	16 973
% muut.	2,3%	-1,0%	-7,4%	9,9%	3,0%

Viikonpäivävaihtelut

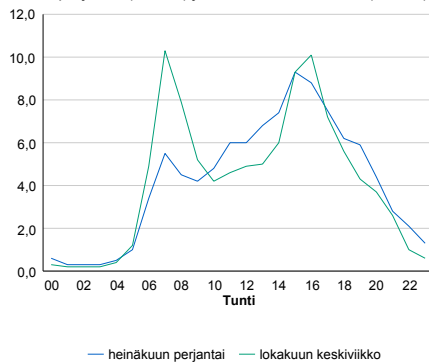


Tuntijärjestyskäyrä



Tuntivaihtelut

Heinäkuun perjantai (vko 28) ja lokakuun keskiviikko (vko 41).



h	q	q/KVL	h	qras	qras/KVL
1	2 171	12,8%	1	120	12,6%
30	2 072	12,2%	30	106	11,1%
100	1 948	11,5%	100	99	10,4%
300	1 800	10,6%	300	91	9,6%
500	1 695	10,0%	500	87	9,1%

8.04 LAM-kirja

240 PIIKKIÖ (VT 1)

Perustettu 19.11.2003

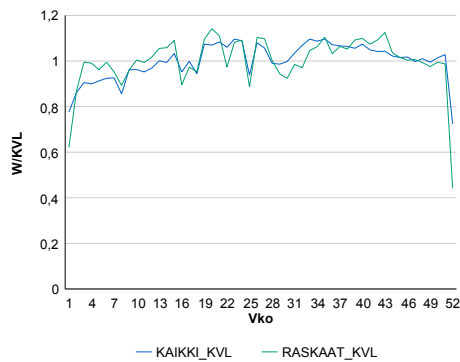
Vuoden 2014 liikennemäärät:

KVL	15 329	KVLras	891	Tieosa	32	Suunta1	Turku
KAVL	16 304	KAVLras	1 125	Etäisyys	905	Suunta2	Helsinki
KKVL	16 023	KKVLras	906	Kaistoja	4		

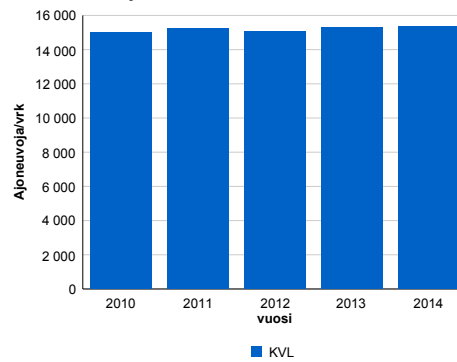
Liikenteen koostumus:

	11 HA-PA	12 KAIP	13 Linja-autot	14 KAPP	15 KATP	16 HA + PK	17 HA + AV		Kevyet ajoneuvot	Raskaat ajoneuvot
ARKILIIKENNE	91,8%	2,2%	0,6%	1,6%	2,4%	1,0%	0,2%	ARKILIIKENNE	93,1%	6,9%
KOKO VUOSI	92,8%	1,9%	0,7%	1,3%	1,9%	1,1%	0,2%	KOKO VUOSI	94,2%	5,8%

Kausivaihtelukertoimet

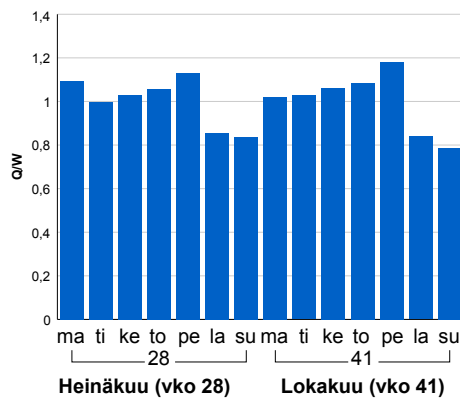


Liikenteen kehitys vv. 2014

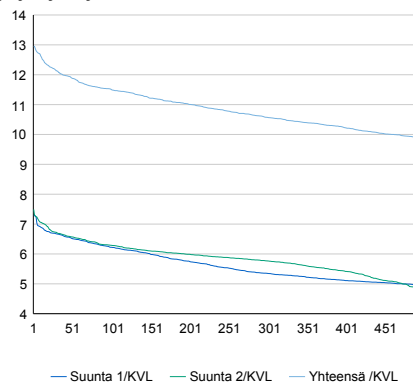


2010	2011	2012	2013	2014
14 997	15 257	15 056	15 282	15 329
2,5%	1,7%	-1,3%	1,5%	0,3%

Viikonpäivävaihtelut

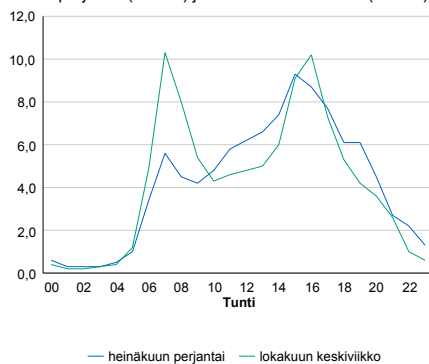


Tuntijärjestyskäyrä



Tuntivaihtelut

Heinäkuun perjantai (vko 28) ja lokakuun keskiviikko (vko 41).



h	q	q/KVL	h	qras	qras/KVL
1	1 985	12,9%	1	120	13,5%
30	1 859	12,1%	30	102	11,4%
100	1 765	11,5%	100	95	10,7%
300	1 621	10,6%	300	87	9,8%
500	1 514	9,9%	500	82	9,2%

8.04 LAM-kirja

242 PAIMIONJOKI (VT 1)

Perustettu 19.11.2003

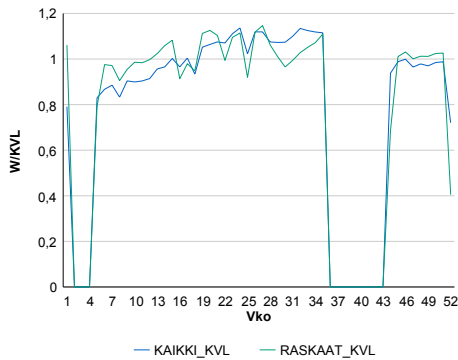
Vuoden 2014 liikennemäärät:

KVL	18 581	KVLras	1 732	Tieosa	30	Suunta1	Turku
KAVL	19 342	KAVLras	2 213	Etäisyys	1067	Suunta2	Helsinki
KKVL	20 438	KKVLras	1 812	Kaistoja	4		

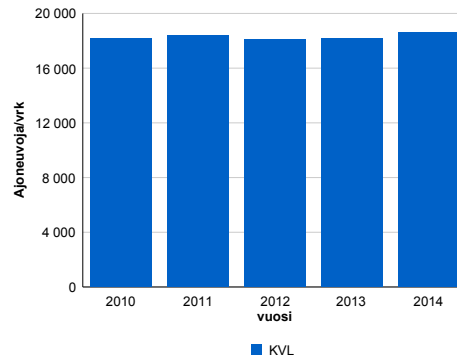
Liikenteen koostumus:

	11 HA-PA	12 KAIP	13 Linja-autot	14 KAPP	15 KATP	16 HA + PK	17 HA + AV		Kevyet ajoneuvot	Raskaat ajoneuvot
ARKILIIKENNE	86,7%	2,9%	0,8%	3,0%	4,7%	1,4%	0,4%		88,6%	11,4%
KOKO VUOSI	88,8%	2,4%	0,9%	2,4%	3,6%	1,5%	0,4%		90,7%	9,3%

Kausivaihtelukertoimet

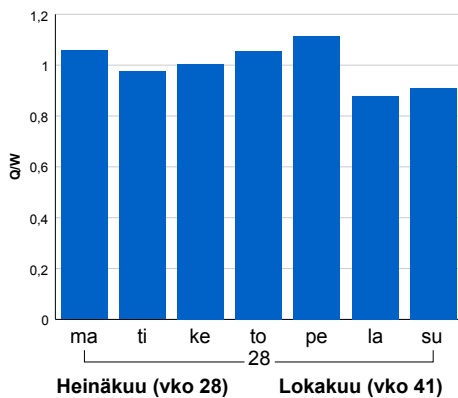


Liikenteen kehitys vv. 2014

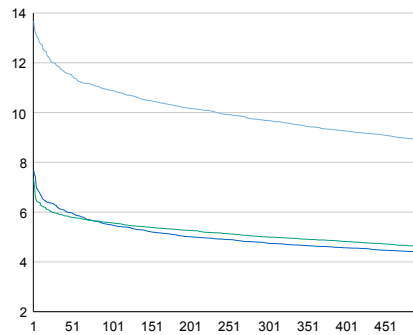


2010	2011	2012	2013	2014
18 205	18 399	18 079	18 156	18 581
4,8%	1,1%	-1,7%	0,4%	2,3%

Viiköpäivävaihtelut

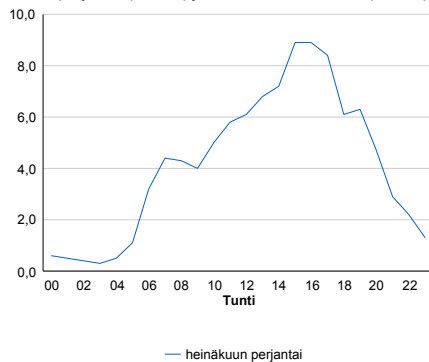


Tuntijärjestyskäyrä



Tuntivaihtelut

Heinäkuun perjantai (vko 28) ja lokakuun keskiviikko (vko 41).



h	q	q/KVL	h	qras	qras/KVL
1	2 540	13,7%	1	214	12,4%
30	2 209	11,9%	30	182	10,5%
100	2 024	10,9%	100	169	9,8%
300	1 799	9,7%	300	154	8,9%
500	1 653	8,9%	500	147	8,5%

8.04 LAM-kirja

243 PAIMIONMÄKI (VT 1)

Perustettu 19.11.2003

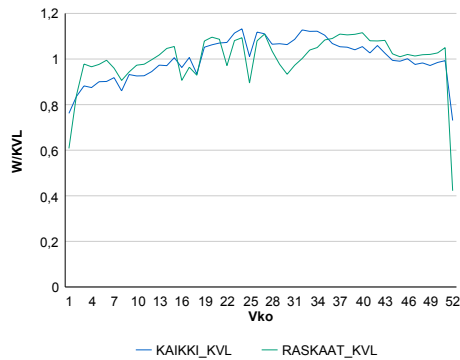
Vuoden 2014 liikennemäärät:

KVL	15 600	KVLras	1 681	Tieosa	29	Suunta1	Turku
KAVL	16 075	KAVLras	2 124	Etäisyys	2299	Suunta2	Helsinki
KKVL	17 069	KKVLras	1 717	Kaistoja	5		

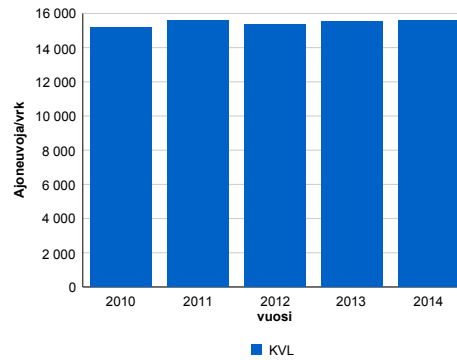
Liikenteen koostumus:

	11 HA-PA	12 KAIP	13 Linja-autot	14 KAPP	15 KATP	16 HA + PK	17 HA + AV		Kevyet ajoneuvot	Raskaat ajoneuvot
ARKILIIKENNE	85,0%	3,1%	1,0%	3,5%	5,6%	1,4%	0,4%		86,8%	13,2%
KOKO VUOSI	87,3%	2,6%	1,0%	2,9%	4,3%	1,5%	0,4%		89,2%	10,8%

Kausivaihtelukertoimet

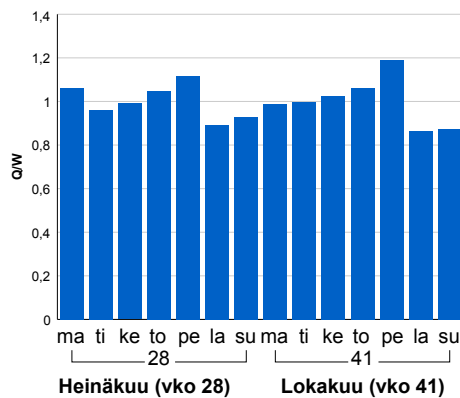


Liikenteen kehitys vv. 2014

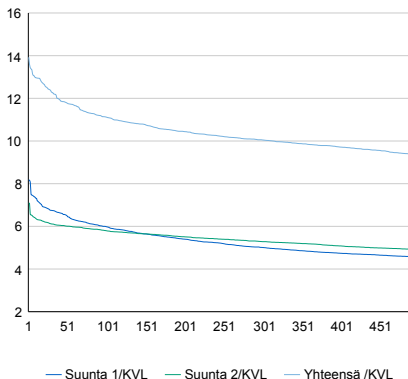


vuosi	2010	2011	2012	2013	2014
Ajoneuvoja/vrk	15 161	15 577	15 337	15 506	15 600
%	2,6%	2,7%	-1,5%	1,1%	0,6%

Viikonpäivävaihtelut

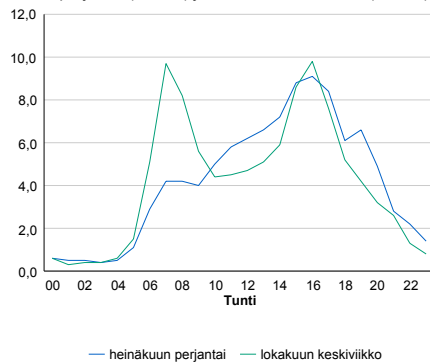


Tuntijärjestyskäyrä



Tuntivaihtelut

Heinäkuun perjantai (vko 28) ja lokakuun keskiviikko (vko 41).



h	q	q/KVL	h	qras	qras/KVL
1	2 172	13,9%	1	208	12,4%
30	1 918	12,3%	30	178	10,6%
100	1 735	11,1%	100	166	9,9%
300	1 568	10,1%	300	151	9,0%
500	1 459	9,4%	500	144	8,6%

8.04 LAM-kirja

244 VISTA (VT 1)

Perustettu 19.11.2003

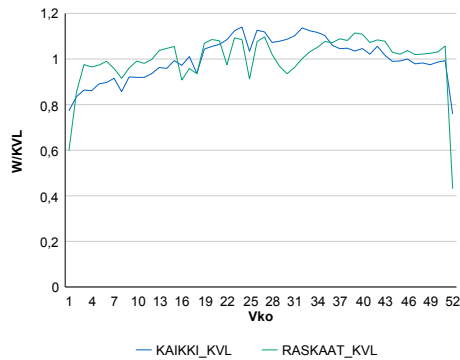
Vuoden 2014 liikennemäärät:

KVL	14 672	KVLras	1 485	Tieosa	28	Suunta1	Turku
KAVL	14 787	KAVLras	1 871	Etäisyys	3278	Suunta2	Helsinki
KKVL	16 197	KKVLras	1 512	Kaistoja	4		

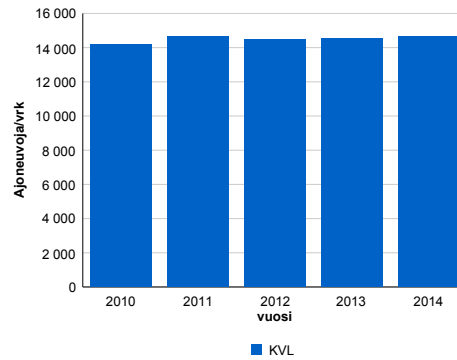
Liikenteen koostumus:

	11 HA-PA	12 KAIP	13 Linja-autot	14 KAPP	15 KATP	16 HA + PK	17 HA + AV		Kevyet ajoneuvot	Raskaat ajoneuvot
ARKILIIKENNE	85,7%	2,7%	1,0%	3,7%	5,3%	1,2%	0,4%	ARKILIIKENNE	87,3%	12,7%
KOKO VUOSI	88,1%	2,2%	1,0%	2,9%	4,0%	1,4%	0,4%	KOKO VUOSI	89,9%	10,1%

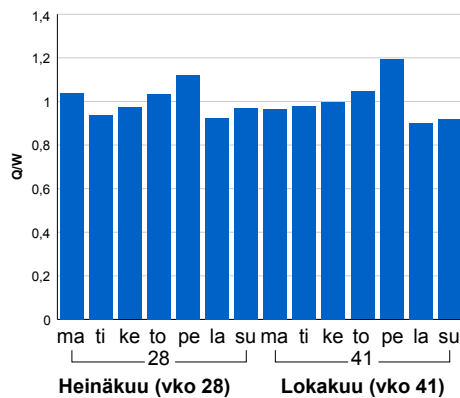
Kausivaihtelukertoimet



Liikenteen kehitys vv. 2014

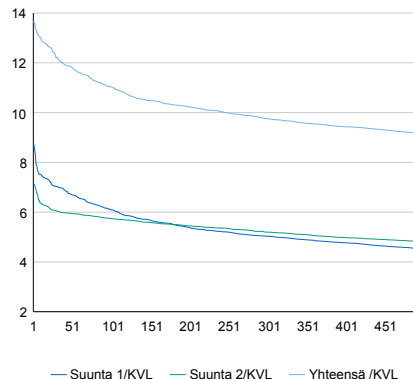


Viikonpäivävaihtelut



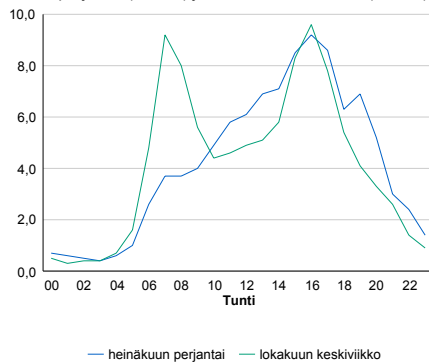
2010	2011	2012	2013	2014
14 191	14 678	14 465	14 535	14 672
3,4%	3,4%	-1,4%	0,5%	0,9%

Tuntijärjestyskäyrä



Tuntivaihtelut

Heinäkuun perjantai (vko 28) ja lokakuun keskiviikko (vko 41).



h	q	q/KVL	h	qras	qras/KVL
1	2 005	13,7%	1	176	11,9%
30	1 793	12,2%	30	155	10,4%
100	1 619	11,0%	100	142	9,6%
300	1 432	9,8%	300	131	8,8%
500	1 344	9,2%	500	124	8,4%

8.04 LAM-kirja

245 HAJALA (VT 1)

Perustettu 19.11.2003

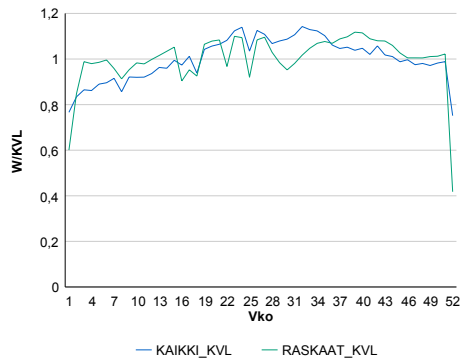
Vuoden 2014 liikennemäärät:

KVL	14 694	KVLras	1 467	Tieosa	26	Suunta1	Turku
KAVL	14 795	KAVLras	1 849	Etäisyys	4392	Suunta2	Helsinki
KKVL	16 228	KKVLras	1 508	Kaistoja	4		

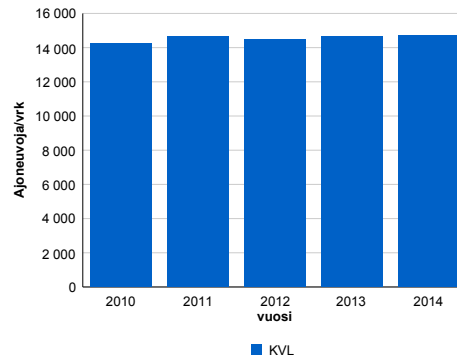
Liikenteen koostumus:

	11 HA-PA	12 KAIP	13 Linja-autot	14 KAPP	15 KATP	16 HA + PK	17 HA + AV		Kevyet ajoneuvot	Raskaat ajoneuvot
ARKILIIKENNE	86,0%	2,5%	1,0%	3,6%	5,3%	1,3%	0,2%	ARKILIIKENNE	87,5%	12,5%
KOKO VUOSI	88,4%	2,1%	1,0%	2,9%	4,0%	1,4%	0,2%	KOKO VUOSI	90,0%	10,0%

Kausivaihtelukertoimet

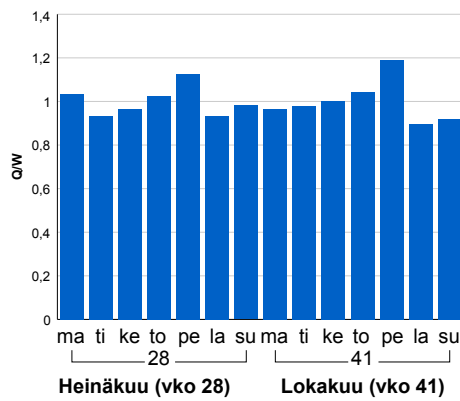


Liikenteen kehitys vv. 2014

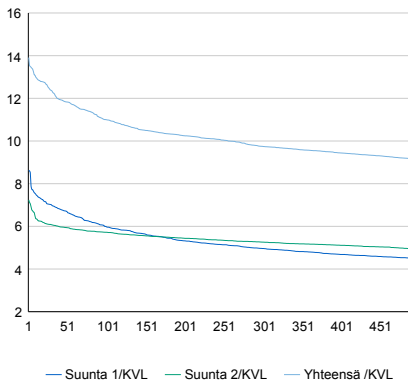


vuosi	2010	2011	2012	2013	2014
Ajoneuvoja/vrk	14 242	14 677	14 463	14 655	14 694
%	2,1%	3,1%	-1,5%	1,3%	0,3%

Viikonpäivävaihtelut

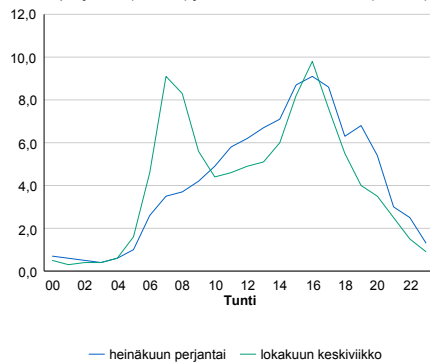


Tuntijärjestyskäyrä



Tuntivaihtelut

Heinäkuun perjantai (vko 28) ja lokakuun keskiviikko (vko 41).



h	q	q/KVL	h	qras	qras/KVL
1	2 044	13,9%	1	181	12,3%
30	1 818	12,4%	30	160	10,9%
100	1 617	11,0%	100	146	10,0%
300	1 433	9,8%	300	132	9,0%
500	1 346	9,2%	500	124	8,5%

8.04 LAM-kirja

246 HALIKKO (VT 1)

Perustettu 19.11.2003

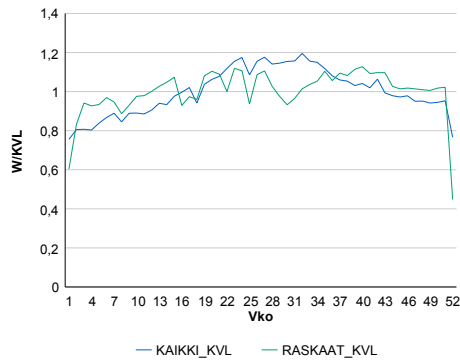
Vuoden 2014 liikennemäärät:

KVL	12 846	KVLras	1 511	Tieosa	25	Suunta1	Turku
KAVL	12 484	KAVLras	1 866	Etäisyys	63	Suunta2	Helsinki
KKVL	14 779	KKVLras	1 556	Kaistoja	4		

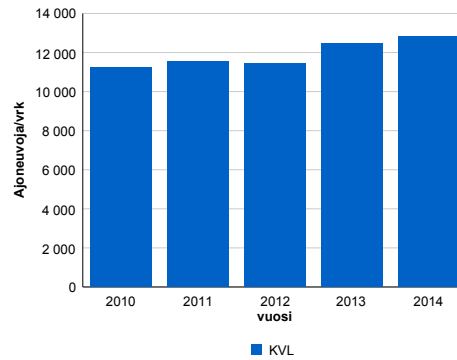
Liikenteen koostumus:

	11 HA-PA	12 KAIP	13 Linja-autot	14 KAPP	15 KATP	16 HA + PK	17 HA + AV		Kevyet ajoneuvot	Raskaat ajoneuvot
ARKILIIKENNE	82,8%	3,7%	0,7%	3,7%	6,8%	1,7%	0,6%		85,1%	14,9%
KOKO VUOSI	86,0%	3,1%	0,8%	2,8%	5,1%	1,8%	0,5%		88,2%	11,8%

Kausivaihtelukertoimet

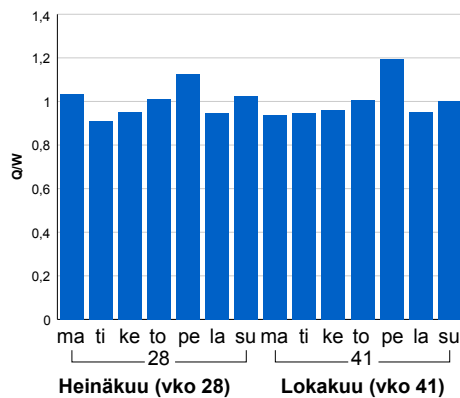


Liikenteen kehitys vv. 2014

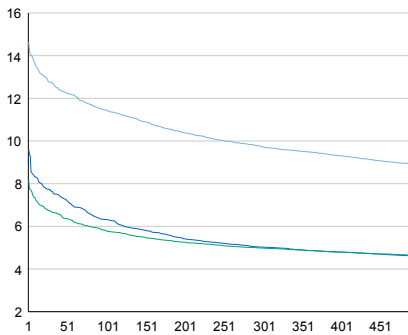


2010	2011	2012	2013	2014
11 223	11 516	11 449	12 470	12 846
-5,3%	2,6%	-0,6%	8,9%	3,0%

Viikonpäivävaihtelut

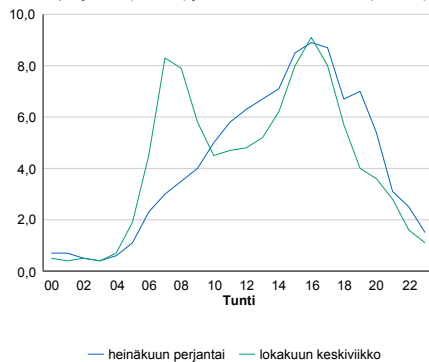


Tuntijärjestyskäyrä



Tuntivaihtelut

Heinäkuun perjantai (vko 28) ja lokakuun keskiviikko (vko 41).



h	q	q/KVL	h	qras	qras/KVL
1	1 881	14,6%	1	192	12,7%
30	1 636	12,7%	30	163	10,8%
100	1 471	11,5%	100	147	9,7%
300	1 251	9,7%	300	133	8,8%
500	1 146	8,9%	500	126	8,3%

8.04 LAM-kirja

247 ISOKYLÄ LÄNTINE (VT 1)

Perustettu 19.11.2003

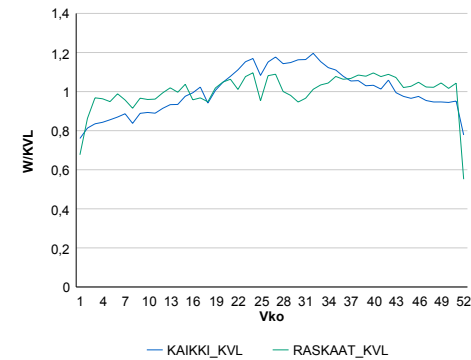
Vuoden 2014 liikennemäärät:

KVL	12 174	KVLras	1 531	Tieosa	24	Suunta1	Turku
KAVL	11 837	KAVLras	1 793	Etäisyys	958	Suunta2	Helsinki
KKVL	13 981	KKVLras	1 566	Kaistoja	4		

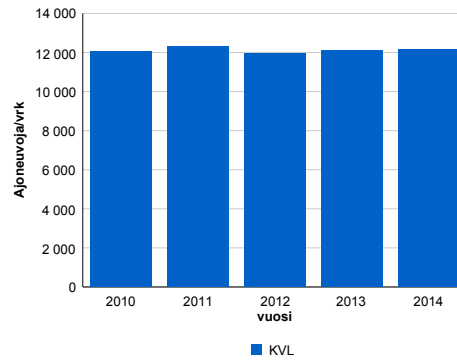
Liikenteen koostumus:

	11 HA-PA	12 KAIP	13 Linja-autot	14 KAPP	15 KATP	16 HA + PK	17 HA + AV		Kevyet ajoneuvot	Raskaat ajoneuvot
ARKILIIKENNE	80,7%	4,5%	0,8%	2,1%	7,8%	3,0%	1,2%		84,9%	15,1%
KOKO VUOSI	83,4%	4,1%	0,8%	1,7%	6,0%	3,0%	1,0%		87,4%	12,6%

Kausivaihtelukertoimet

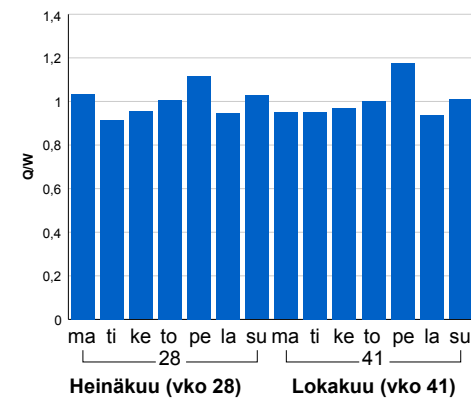


Liikenteen kehitys vv. 2014

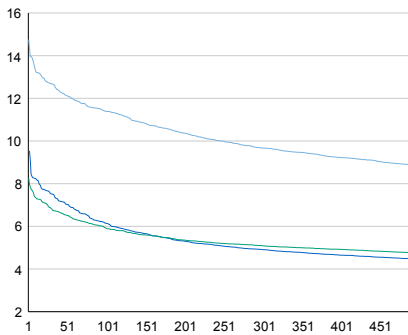


2010	2011	2012	2013	2014
12 047	12 307	11 948	12 111	12 174
1,9%	2,2%	-2,9%	1,4%	0,5%

Viikonpäivävaihtelut

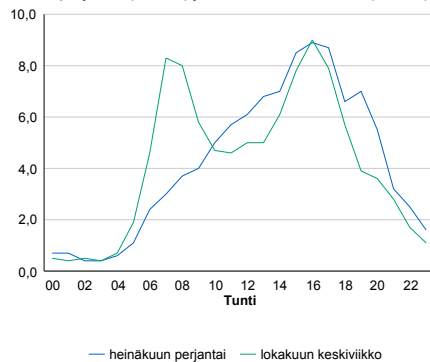


Tuntijärjestyskäyrä



Tuntivaihtelut

Heinäkuun perjantai (vko 28) ja lokakuun keskiviikko (vko 41).



h	q	q/KVL	h	qras	qras/KVL
1	1 796	14,8%	1	183	12,0%
30	1 543	12,7%	30	157	10,3%
100	1 386	11,4%	100	144	9,4%
300	1 177	9,7%	300	130	8,5%
500	1 078	8,9%	500	123	8,0%

8.04 LAM-kirja

248 MUURLA (VT 1)

Perustettu 19.11.2003

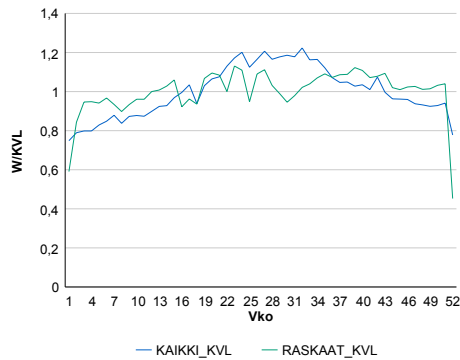
Vuoden 2014 liikennemäärät:

KVL	11 290	KVLras	1 474	Tieosa	22	Suunta1	Turku
KAVL	10 775	KAVLras	1 833	Etäisyys	1444	Suunta2	Helsinki
KKVL	13 241	KKVLras	1 529	Kaistoja	4		

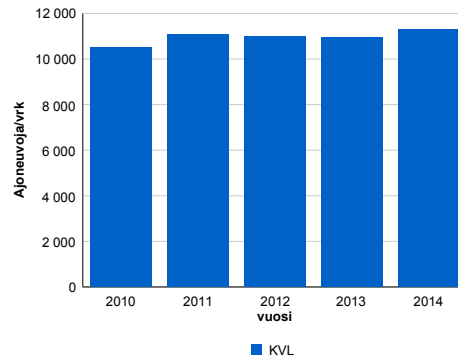
Liikenteen koostumus:

	11 HA-PA	12 KAIP	13 Linja-autot	14 KAPP	15 KATP	16 HA + PK	17 HA + AV		Kevyet ajoneuvot	Raskaat ajoneuvot
ARKILIIKENNE	80,8%	3,5%	1,0%	4,3%	8,2%	1,7%	0,6%	ARKILIIKENNE	83,0%	17,0%
KOKO VUOSI	84,7%	2,8%	1,0%	3,2%	6,0%	1,7%	0,5%	KOKO VUOSI	86,9%	13,1%

Kausivaihtelukertoimet

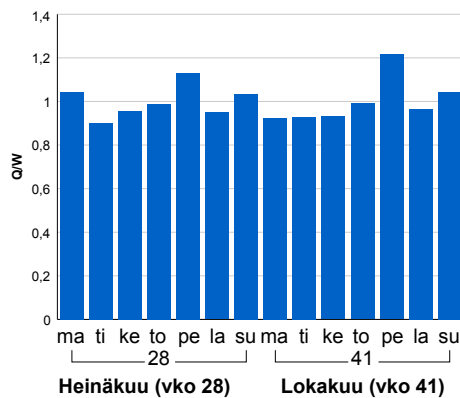


Liikenteen kehitys vv. 2014

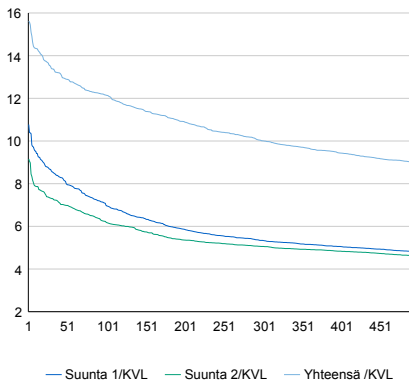


vuosi	2010	2011	2012	2013	2014
Ajoneuvoja/vrk	10 519	11 059	10 983	10 932	11 290
%	2,7%	5,1%	-0,7%	-0,5%	3,3%

Viikonpäivävaihtelut

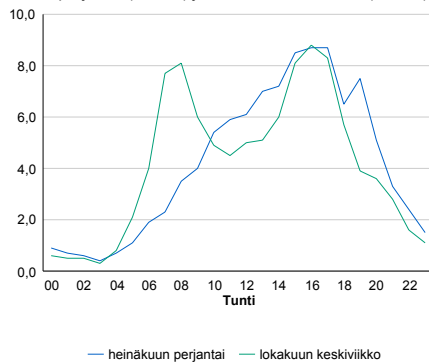


Tuntijärjestyskäyrä



Tuntivaihtelut

Heinäkuun perjantai (vko 28) ja lokakuun keskiviikko (vko 41).



h	q	q/KVL	h	qras	qras/KVL
1	1 763	15,6%	1	181	12,3%
30	1 513	13,4%	30	160	10,9%
100	1 372	12,2%	100	146	9,9%
300	1 130	10,0%	300	130	8,8%
500	1 014	9,0%	500	125	8,5%

8.04 LAM-kirja

249 IHALA (VT 8)

Perustettu 05.02.2005

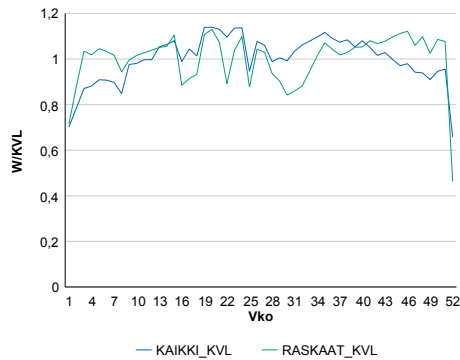
Vuoden 2014 liikennemäärät:

KVL	19 677	KVLRas	1 170	Tieosa	102	Suunta1	Rauma
KAVL	21 756	KAVLRas	1 503	Etäisyys	5700	Suunta2	Turku
KKVL	20 733	KKVLRas	1 120	Kaistoja	4		

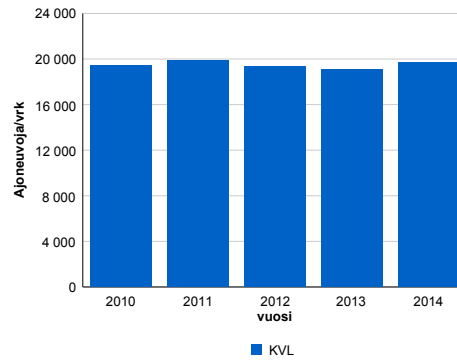
Liikenteen koostumus:

	11 HA-PA	12 KAIP	13 Linja-autot	14 KAPP	15 KATP	16 HA + PK	17 HA + AV		Kevyet ajoneuvot	Raskaat ajoneuvot
ARKILIIKENNE	91,2%	3,1%	0,4%	1,1%	2,2%	1,5%	0,3%	ARKILIIKENNE	93,1%	6,9%
KOKO VUOSI	92,2%	2,7%	0,5%	0,9%	1,9%	1,6%	0,3%	KOKO VUOSI	94,1%	5,9%

Kausivaihtelukertoimet

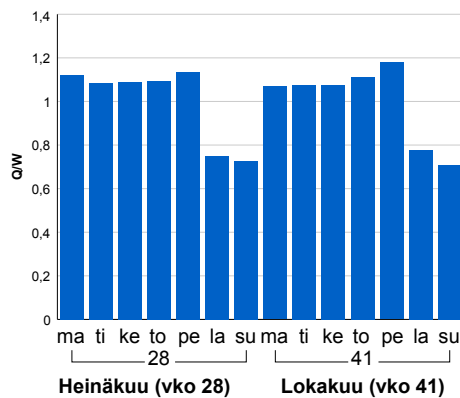


Liikenteen kehitys vv. 2014

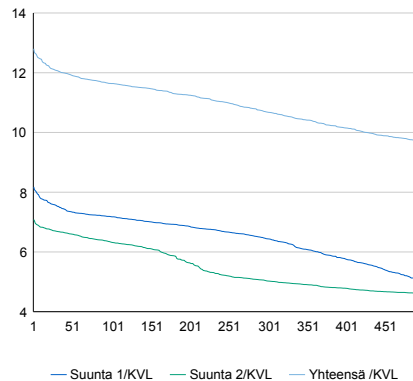


2010	2011	2012	2013	2014
19 398	19 855	19 326	19 046	19 677
-0,8%	2,4%	-2,7%	-1,4%	3,3%

Viikonpäivävaihtelut

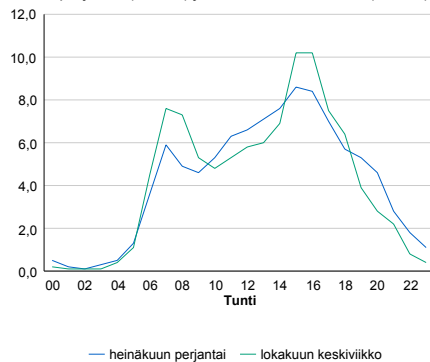


Tuntijärjestyskäyrä



Tuntivaihtelut

Heinäkuun perjantai (vko 28) ja lokakuun keskiviikko (vko 41).



h	q	q/KVL	h	qras	qras/KVL
1	2 519	12,8%	1	154	13,2%
30	2 376	12,1%	30	138	11,8%
100	2 290	11,6%	100	130	11,1%
300	2 102	10,7%	300	122	10,4%
500	1 911	9,7%	500	117	10,0%

8.04 LAM-kirja

251 KROOKILA (VT 40)

Perustettu 05.02.2005

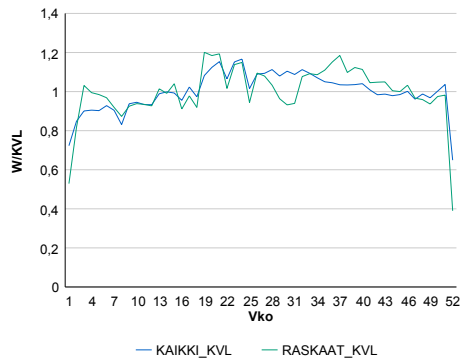
Vuoden 2014 liikennemäärät:

KVL	10 039	KVLras	966	Tieosa	2	Suunta1	Piikkiö
KAVL	11 236	KAVLras	1 294	Etäisyys	2039	Suunta2	Naantali
KKVL	10 952	KKVLras	1 006	Kaistoja	2		

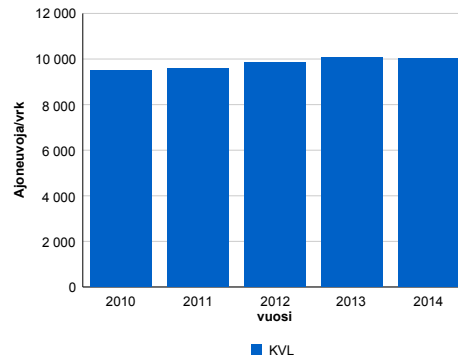
Liikenteen koostumus:

	11 HA-PA	12 KAIP	13 Linja-autot	14 KAPP	15 KATP	16 HA + PK	17 HA + AV		Kevyet ajoneuvot	Raskaat ajoneuvot
ARKILIIKENNE	85,3%	4,0%	0,3%	1,9%	5,3%	2,7%	0,5%	ARKILIIKENNE	88,5%	11,5%
KOKO VUOSI	87,3%	3,3%	0,3%	1,7%	4,3%	2,7%	0,4%	KOKO VUOSI	90,4%	9,6%

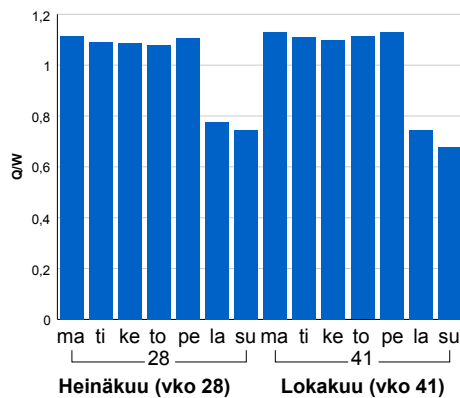
Kausivaihtelukertoimet



Liikenteen kehitys vv. 2014

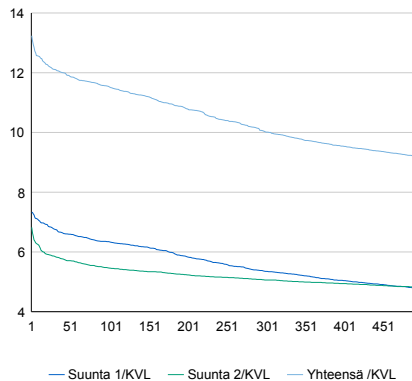


Viikonpäivävaihtelut



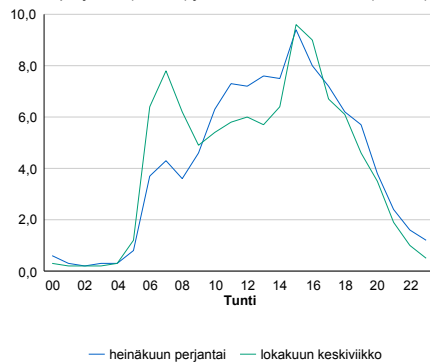
2010	2011	2012	2013	2014
9 503	9 599	9 862	10 062	10 039
-1,0%	1,0%	2,7%	2,0%	-0,2%

Tuntijärjestyskäyrä



Tuntivaihtelut

Heinäkuun perjantai (vko 28) ja lokakuun keskiviikko (vko 41).



h	q	q/KVL	h	qras	qras/KVL
1	1 329	13,2%	1	185	19,2%
30	1 216	12,1%	30	157	16,3%
100	1 158	11,5%	100	138	14,3%
300	1 006	10,0%	300	112	11,6%
500	921	9,2%	500	102	10,6%

8.04 LAM-kirja

252 ARTUKAINEN (MT 185)

Perustettu 10.09.2005

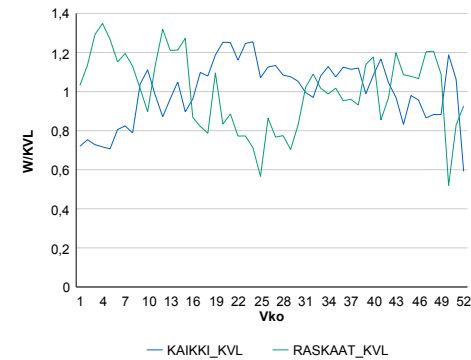
Vuoden 2014 liikennemäärät:

KVL	13 776	KVLras	904	Tieosa	1	Suunta1	Naantali
KAVL	14 835	KAVLras	1 095	Etäisyys	1320	Suunta2	Turku
KKVL	15 115	KKVLras	767	Kaistoja	2		

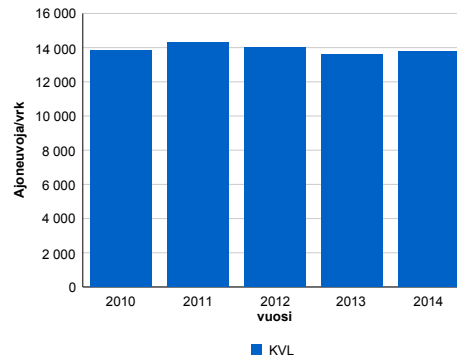
Liikenteen koostumus:

	11 HA-PA	12 KAIP	13 Linja-autot	14 KAPP	15 KATP	16 HA + PK	17 HA + AV		Kevyet ajoneuvot	Raskaat ajoneuvot
ARKILIIKENNE	90,9%	3,4%	0,7%	0,8%	2,5%	1,5%	0,3%		92,6%	7,4%
KOKO VUOSI	91,7%	3,0%	0,6%	0,7%	2,2%	1,5%	0,2%		93,4%	6,6%

Kausivaihtelukertoimet

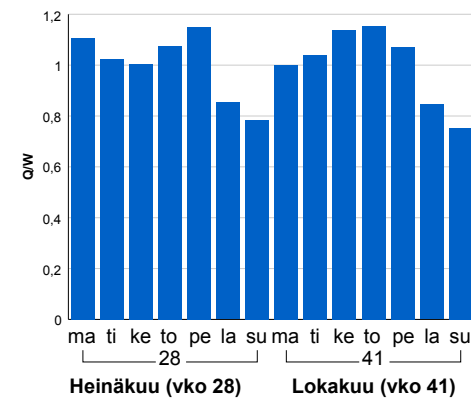


Liikenteen kehitys vv. 2014

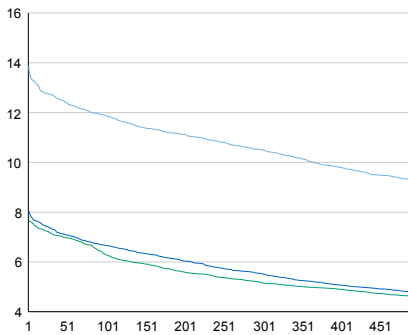


2010	2011	2012	2013	2014
13 822	14 314	14 003	13 611	13 776
-5,4%	3,6%	-2,2%	-2,8%	1,2%

Viikonpäivävaihtelut

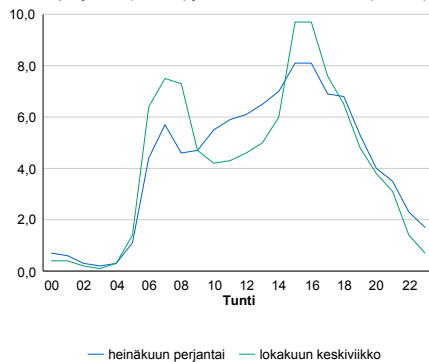


Tuntijärjestyskäyrä



Tuntivaihtelut

Heinäkuun perjantai (vko 28) ja lokakuun keskiviikko (vko 41).



h	q	q/KVL	h	qras	qras/KVL
1	1 911	13,9%	1	206	22,8%
30	1 752	12,7%	30	156	17,3%
100	1 635	11,9%	100	129	14,3%
300	1 446	10,5%	300	108	11,9%
500	1 279	9,3%	500	98	10,8%

8.04 LAM-kirja

253 SATIAISMÄKI (VT 10)

Perustettu 10.09.2005

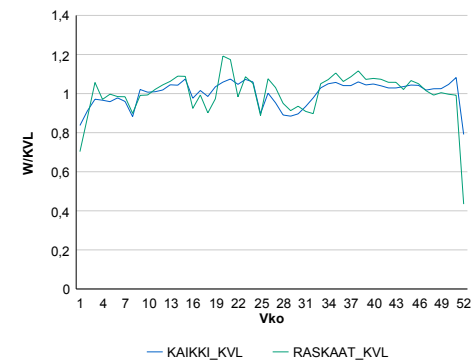
Vuoden 2014 liikennemäärät:

KVL	13 663	KVLras	630	Tieosa	2	Suunta1	Hämeenlinna
KAVL	14 883	KAVLras	817	Etäisyys	649	Suunta2	Turku
KKVL	13 320	KKVLras	623	Kaistoja	2		

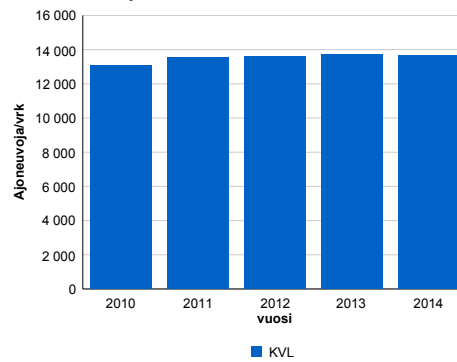
Liikenteen koostumus:

	11 HA-PA	12 KAIP	13 Linja-autot	14 KAPP	15 KATP	16 HA + PK	17 HA + AV		Kevyet ajoneuvot	Raskaat ajoneuvot
ARKILIIKENNE	92,8%	2,0%	0,8%	0,7%	2,0%	1,5%	0,2%	ARKILIIKENNE	94,5%	5,5%
KOKO VUOSI	93,6%	1,7%	0,8%	0,6%	1,6%	1,6%	0,2%	KOKO VUOSI	95,4%	4,6%

Kausivaihtelukertoimet

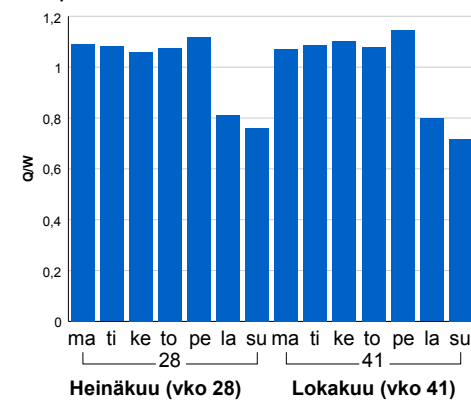


Liikenteen kehitys vv. 2014

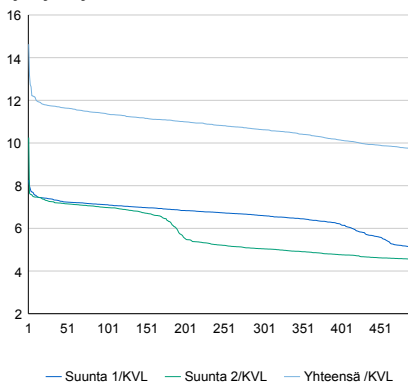


2010	2011	2012	2013	2014
13 062	13 563	13 589	13 697	13 663
0,5%	3,8%	0,2%	0,8%	-0,2%

Viikonpäivävaihtelut

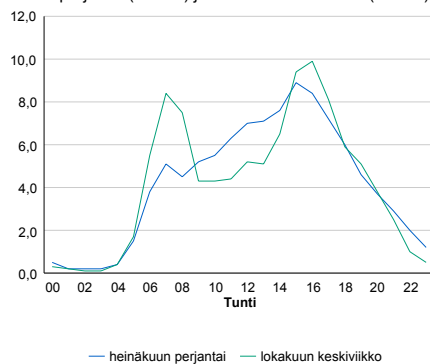


Tuntijärjestyskäyrä



Tuntivaihtelut

Heinäkuun perjantai (vko 28) ja lokakuun keskiviikko (vko 41).



h	q	q/KVL	h	qras	qras/KVL
1	1 999	14,6%	1	101	16,0%
30	1 604	11,7%	30	75	11,9%
100	1 554	11,4%	100	70	11,1%
300	1 452	10,6%	300	64	10,2%
500	1 326	9,7%	500	61	9,7%

8.04 LAM-kirja

254 KUUSISTO (MT 180)

Perustettu 19.06.2007

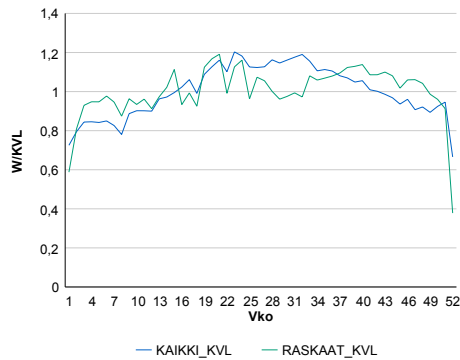
Vuoden 2014 liikennemäärät:

KVL	10 575	KVLras	585	Tieosa	1	Suunta1	Kuusisto
KAVL	11 381	KAVLras	782	Etäisyys	7180	Suunta2	Kaarina
KKVL	12 155	KKVLras	602	Kaistoja	2		

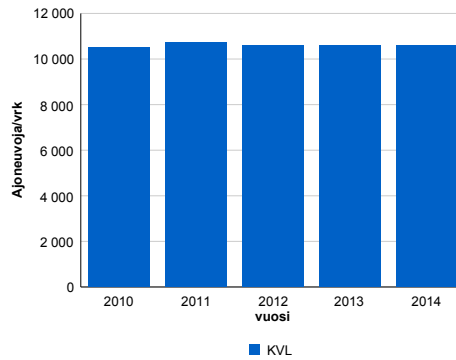
Liikenteen koostumus:

	11 HA-PA	12 KAIP	13 Linja-autot	14 KAPP	15 KATP	16 HA + PK	17 HA + AV		Kevyet ajoneuvot	Raskaat ajoneuvot
ARKILIIKENNE	90,9%	2,4%	1,0%	0,6%	2,9%	2,0%	0,2%	ARKILIIKENNE	93,1%	6,9%
KOKO VUOSI	92,0%	1,9%	0,9%	0,5%	2,2%	2,2%	0,2%	KOKO VUOSI	94,5%	5,5%

Kausivaihtelukertoimet

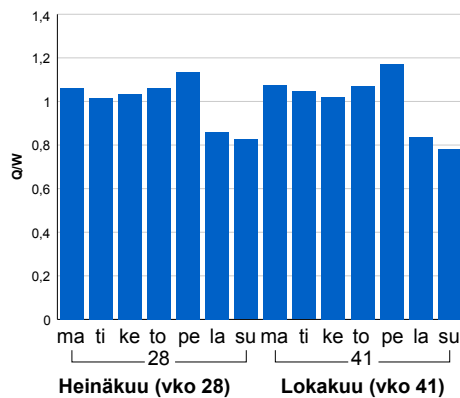


Liikenteen kehitys vv. 2014

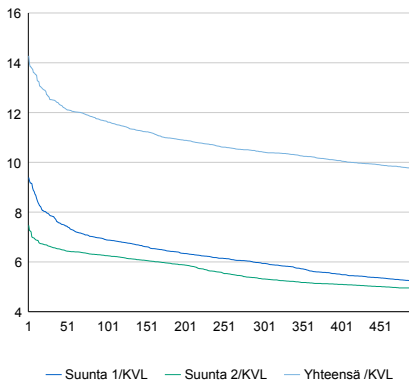


2010	2011	2012	2013	2014
10 498	10 728	10 584	10 598	10 575
-3,3%	2,2%	-1,3%	0,1%	-0,2%

Viikönpäivävaihtelut

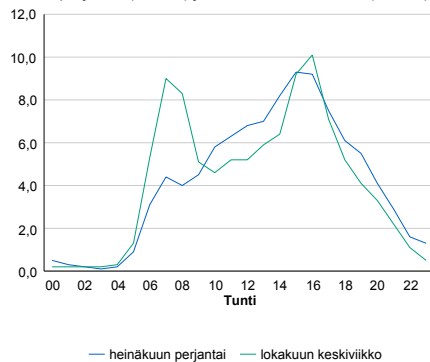


Tuntijärjestyskäyrä



Tuntivaihtelut

Heinäkuun perjantai (vko 28) ja lokakuun keskiviikko (vko 41).



h	q	q/KVL	h	qras	qras/KVL
1	1 510	14,3%	1	96	16,4%
30	1 324	12,5%	30	80	13,7%
100	1 233	11,7%	100	74	12,6%
300	1 102	10,4%	300	69	11,8%
500	1 032	9,8%	500	65	11,1%

8.04 LAM-kirja

255 SIMONBY (MT 180)

Perustettu 26.07.2007

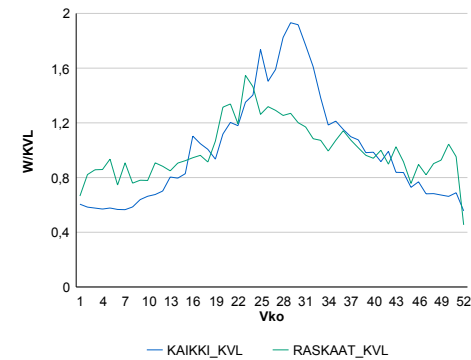
Vuoden 2014 liikennemäärät:

KVL	1 694	KVLras	73	Tieosa	8	Suunta1	Nauvo
KAVL	1 659	KAVLras	94	Etäisyys	4614	Suunta2	Parainen
KKVL	2 654	KKVLras	89	Kaistoja	2		

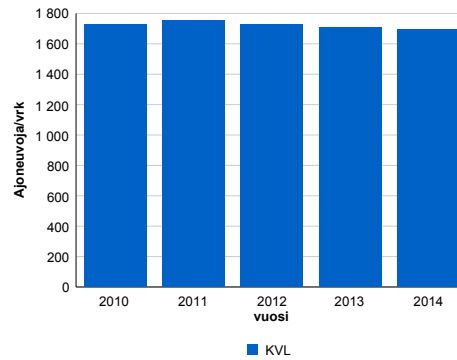
Liikenteen koostumus:

	11 HA-PA	12 KAIP	13 Linja-autot	14 KAPP	15 KATP	16 HA + PK	17 HA + AV		Kevyet ajoneuvot	Raskaat ajoneuvot
ARKILIIKENNE	89,4%	3,3%	1,0%	0,2%	1,1%	4,5%	0,5%	ARKILIIKENNE	94,4%	5,6%
KOKO VUOSI	90,5%	2,5%	0,8%	0,2%	0,8%	4,7%	0,4%	KOKO VUOSI	95,7%	4,3%

Kausivaihtelukertoimet

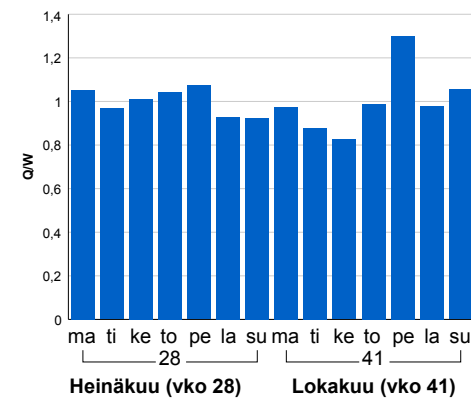


Liikenteen kehitys vv. 2014

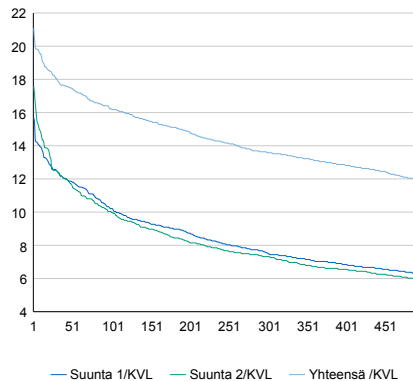


2010	2011	2012	2013	2014
1 728	1 753	1 729	1 711	1 694
-0,4%	1,5%	-1,4%	-1,0%	-1,0%

Viikonpäivävaihtelut

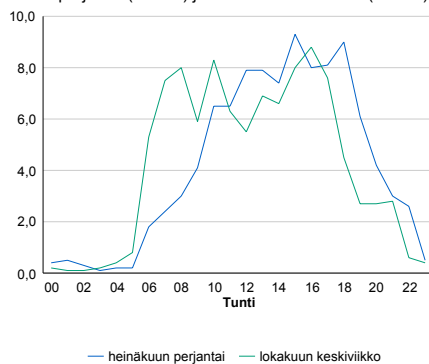


Tuntijärjestyskäyrä



Tuntivaihtelut

Heinäkuun perjantai (vko 28) ja lokakuun keskiviikko (vko 41).



h	q	q/KVL	h	qras	qras/KVL
1	357	21,1%	1	18	24,7%
30	306	18,1%	30	15	20,5%
100	275	16,2%	100	13	17,8%
300	230	13,6%	300	11	15,1%
500	202	11,9%	500	10	13,7%