

8.04 LAM-kirja

302 vt7_Hamina_Lankamalmi
(VT 7)

Perustettu 17.12.2014

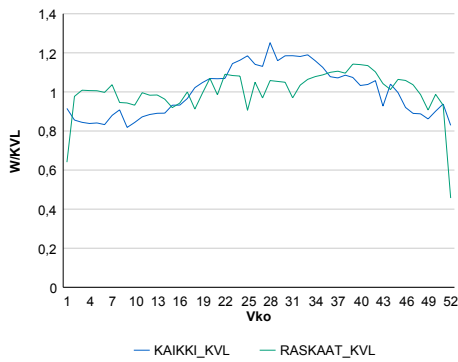
Vuoden 2017 liikennemäärät:

KVL	6 758	KVLras	935	Tieosa	32	Suunta1	Vaalimaa
KAVL	6 819	KAVLras	1 144	Etäisyys	6849	Suunta2	Kotka
KKVL	7 877	KKVLras	972	Kaistoja	4		

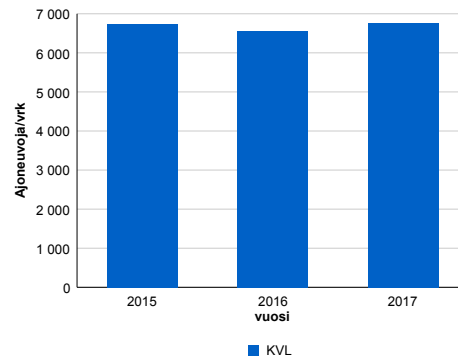
Liikenteen koostumus:

	11 HA-PA	12 KAIIP	13 Linja-autot	14 KAPP	15 KATP	16 HA + PK	17 HA + AV		Kevyet ajoneuvot	Raskaat ajoneuvot
ARKILIIKENNE	81,4%	2,3%	0,4%	8,3%	5,7%	1,5%	0,3%	ARKILIIKENNE	83,2%	16,8%
KOKO VUOSI	84,2%	1,8%	0,5%	7,2%	4,3%	1,7%	0,2%	KOKO VUOSI	86,2%	13,8%

Kausivaihtelukertoimet

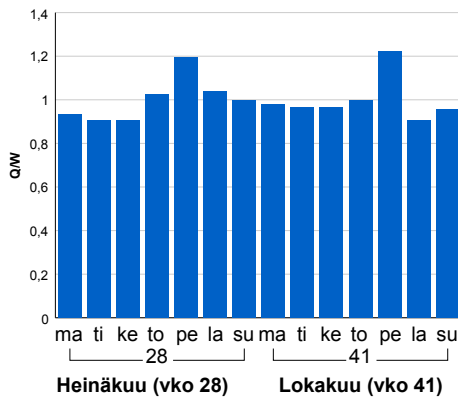


Liikenteen kehitys vv. 2017

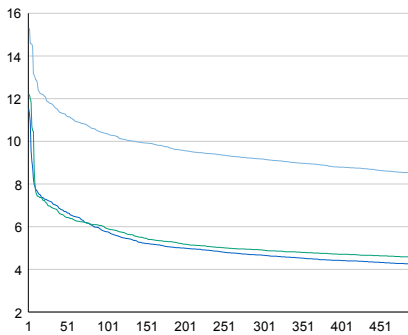


2015	2016	2017
6 746	6 562	6 758
11,7%	-2,7%	3,0%

Viikonpäivävaihtelut

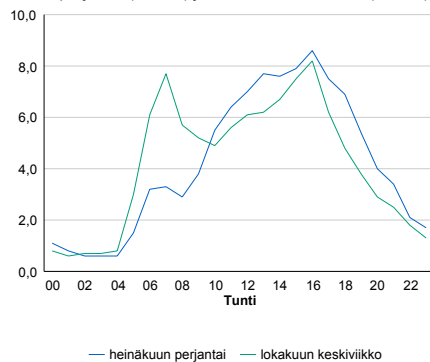


Tuntijärjestyskäyrä



Tuntivaihtelut

Heinäkuun perjantai (vko 28) ja lokakuun keskiviikko (vko 41).



h	q	q/KVL
1	1 034	15,3%
30	795	11,8%
100	700	10,4%
300	620	9,2%
500	575	8,5%

h	qras	qras/KVL
1	116	12,4%
30	102	10,9%
100	95	10,2%
300	88	9,4%
500	83	8,9%

8.04 LAM-kirja

304 vt7_Hamina_Husula (VT 7)

Perustettu 17.12.2014

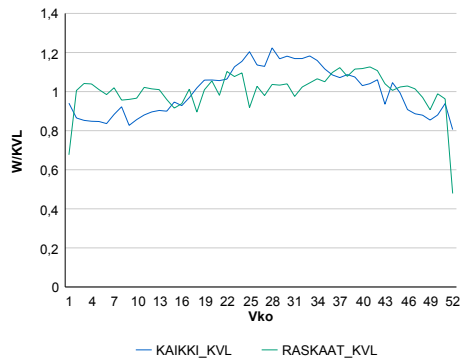
Vuoden 2017 liikennemäärät:

KVL	6 368	KVLras	1 073	Tieosa	34	Suunta1	Vaalimaa
KAVL	6 425	KAVLras	1 313	Etäisyys	674	Suunta2	Kotka
KKVL	7 383	KKVLras	1 106	Kaistoja	4		

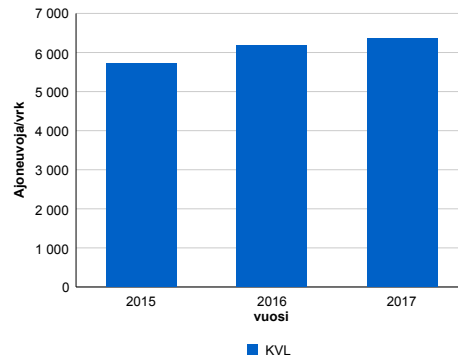
Liikenteen koostumus:

	11 HA-PA	12 KAIP	13 Linja-autot	14 KAPP	15 KATP	16 HA + PK	17 HA + AV		Kevyet ajoneuvot	Raskaat ajoneuvot
ARKILIIKENNE	77,3%	2,8%	0,6%	8,5%	8,6%	1,8%	0,4%		79,6%	20,4%
KOKO VUOSI	80,8%	2,3%	0,6%	7,4%	6,6%	2,0%	0,3%		83,2%	16,8%

Kausivaihtelukertoimet

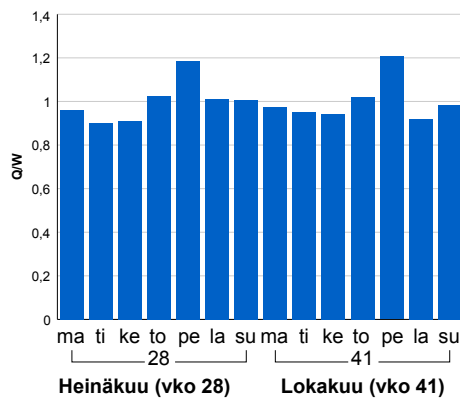


Liikenteen kehitys vv. 2017

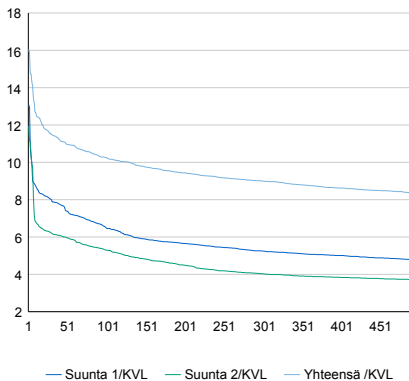


2015	2016	2017
5 708	6 188	6 368
8,8%	8,4%	2,9%

Viikonpäivävaihtelut

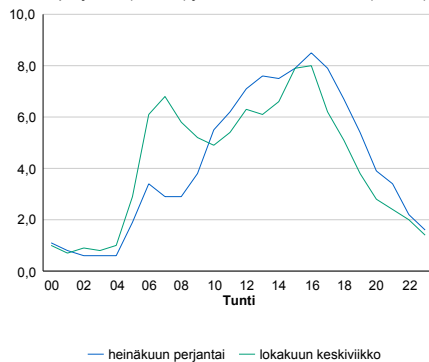


Tuntijärjestyskäyrä



Tuntivaihtelut

Heinäkuun perjantai (vko 28) ja lokakuun keskiviikko (vko 41).



h	q	q/KVL	h	qras	qras/KVL
1	1 022	16,0%	1	137	12,8%
30	732	11,5%	30	113	10,5%
100	653	10,3%	100	107	10,0%
300	573	9,0%	300	99	9,2%
500	532	8,4%	500	94	8,8%

8.04 LAM-kirja

305 vt7_Hamina_Kolsila_itä
(VT 7)

Perustettu 17.12.2014

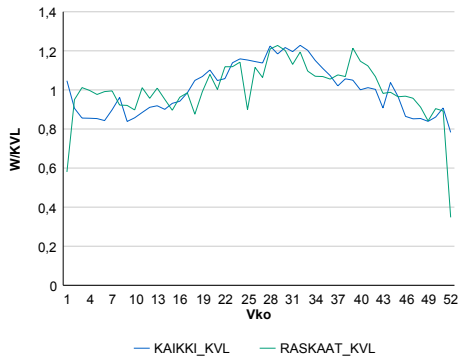
Vuoden 2017 liikennemäärät:

KVL	4 190	KVLras	658	Tieosa	35	Suunta1	Vaalimaa
KAVL	4 225	KAVLras	777	Etäisyys	3642	Suunta2	Kotka
KKVL	4 898	KKVLras	737	Kaistoja	4		

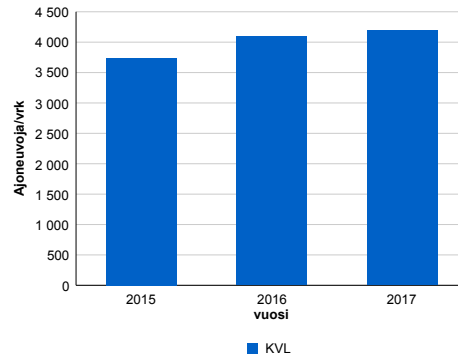
Liikenteen koostumus:

	11 HA-PA	12 KAIIP	13 Linja-autot	14 KAPP	15 KATP	16 HA + PK	17 HA + AV		Kevyet ajoneuvot	Raskaat ajoneuvot
ARKILIIKENNE	79,9%	3,2%	0,6%	10,1%	4,5%	1,5%	0,2%	ARKILIIKENNE	81,6%	18,4%
KOKO VUOSI	82,4%	2,5%	0,6%	9,3%	3,3%	1,6%	0,2%	KOKO VUOSI	84,3%	15,7%

Kausivaihtelukertoimet

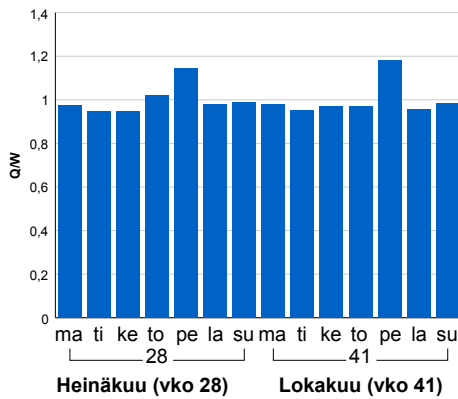


Liikenteen kehitys vv. 2017

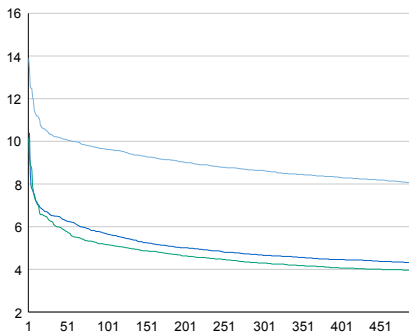


2015	2016	2017
3 743	4 092	4 190
1,2%	9,3%	2,4%

Viikonpäivävaihtelut

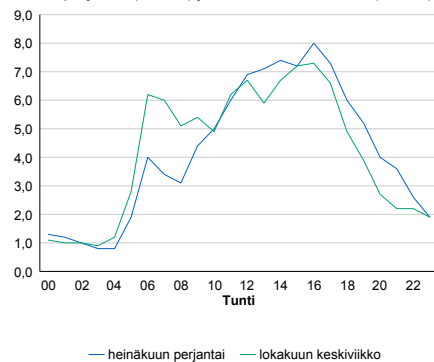


Tuntijärjestyskäyrä



Tuntivaihtelut

Heinäkuun perjantai (vko 28) ja lokakuun keskiviikko (vko 41).



— Suunta 1/KVL — Suunta 2/KVL — Yhteensä /KVL

h	q	q/KVL
1	582	13,9%
30	432	10,3%
100	404	9,6%
300	362	8,6%
500	337	8,0%

h	qras	qras/KVL
1	93	14,1%
30	79	12,0%
100	72	10,9%
300	65	9,9%
500	60	9,1%

8.04 LAM-kirja

306 vt13_Nuijamaa_Uusi (VT 13)

Perustettu 11.08.2015

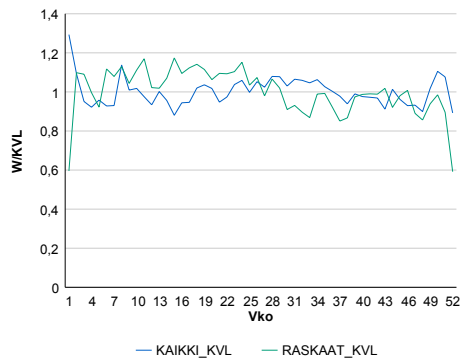
Vuoden 2017 liikennemäärät:

KVL	2 714	KVLras	259	Tieosa	241	Suunta1	Venäjä
KAVL	2 699	KAVLras	272	Etäisyys	6586	Suunta2	Suomi
KKVL	2 841	KKVLras	261	Kaistoja	4		

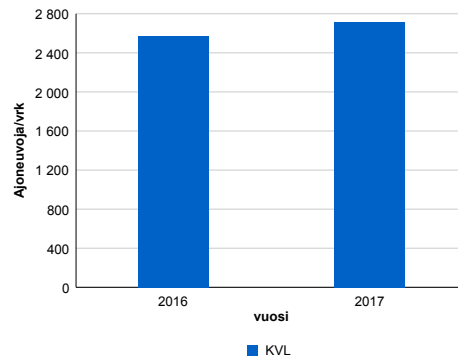
Liikenteen koostumus:

	11 HA-PA	12 KAIIP	13 Linja-autot	14 KAPP	15 KATP	16 HA + PK	17 HA + AV		Kevyet ajoneuvot	Raskaat ajoneuvot
ARKILIIKENNE	89,0%	1,2%	1,0%	7,4%	0,4%	0,4%	0,5%	ARKILIIKENNE	89,9%	10,1%
KOKO VUOSI	89,7%	1,2%	1,0%	6,9%	0,4%	0,4%	0,4%	KOKO VUOSI	90,5%	9,5%

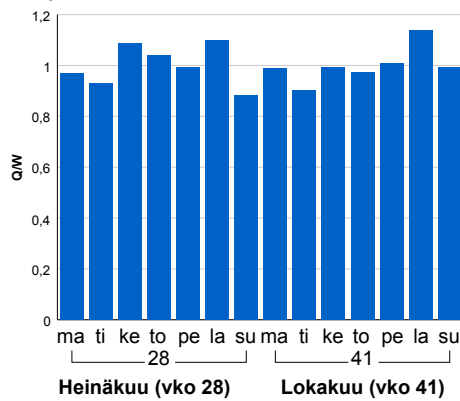
Kausivaihtelukertoimet



Liikenteen kehitys vv. 2017

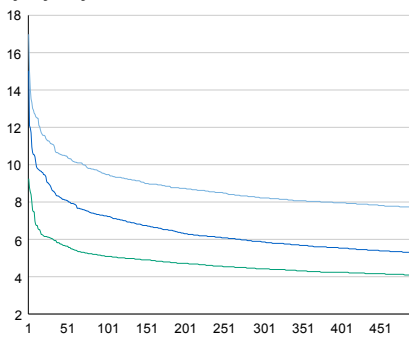


Viikonpäivävaihtelut



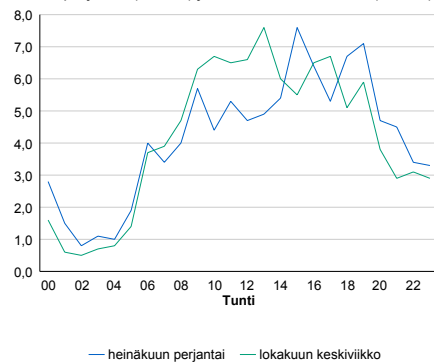
2016	2017
2 570	2 714
-0,7%	5,6%

Tuntijärjestyskäyrä



Tuntivaihtelut

Heinäkuun perjantai (vko 28) ja lokakuun keskiviikko (vko 41).



h	q	q/KVL	h	qras	qras/KVL
1	461	17,0%	1	35	13,5%
30	302	11,1%	30	29	11,2%
100	257	9,5%	100	26	10,0%
300	223	8,2%	300	23	8,9%
500	209	7,7%	500	21	8,1%

8.04 LAM-kirja

501 st170_Siltakylä (MT 170)

Perustettu 01.01.1992

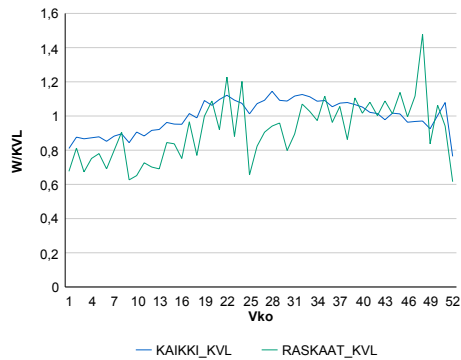
Vuoden 2017 liikennemäärät:

KVL	1 221	KVLras	40	Tieosa	26	Suunta1	Kotka
KAVL	1 304	KAVLras	49	Etäisyys	1473	Suunta2	Loviisa
KKVL	1 343	KKVLras	42	Kaistoja	2		

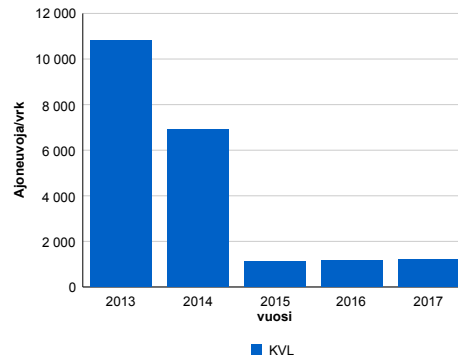
Liikenteen koostumus:

	11 HA-PA	12 KAIP	13 Linja-autot	14 KAPP	15 KATP	16 HA + PK	17 HA + AV		Kevyet ajoneuvot	Raskaat ajoneuvot
ARKILIIKENNE	92,6%	2,3%	0,5%	0,2%	0,8%	3,3%	0,3%	ARKILIIKENNE	96,3%	3,7%
KOKO VUOSI	93,3%	1,9%	0,4%	0,2%	0,7%	3,1%	0,3%	KOKO VUOSI	96,7%	3,3%

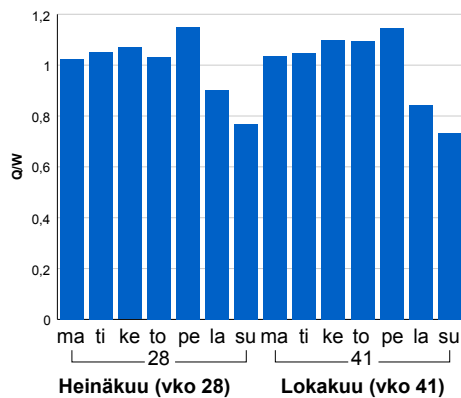
Kausivaihtelukertoimet



Liikenteen kehitys vv. 2017

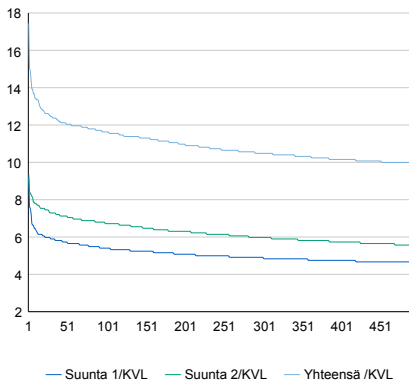


Viikonpäivävaihtelut



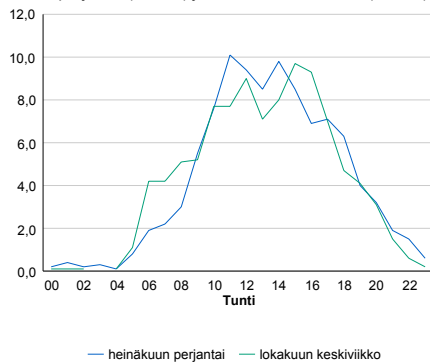
2013	2014	2015	2016	2017
10 834	6 920	1 108	1 169	1 221
-0,5%	-36,1%	-84,0%	5,6%	4,5%

Tuntijärjestyskäyrä



Tuntivaihtelut

Heinäkuun perjantai (vko 28) ja lokakuun keskiviikko (vko 41).



h	q	q/KVL	h	qras	qras/KVL
1	213	17,4%	1	16	40,0%
30	152	12,4%	30	11	27,5%
100	142	11,6%	100	9	22,5%
300	128	10,5%	300	7	17,5%
500	121	9,9%	500	6	15,0%

8.04 LAM-kirja

502 vt12_litti (VT 12)

Perustettu 01.02.1992

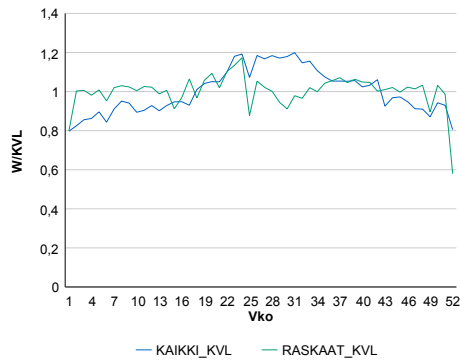
Vuoden 2017 liikennemäärät:

KVL	6 917	KVLras	940	Tieosa	228	Suunta1	Kouvola
KAVL	6 971	KAVLras	1 230	Etäisyys	1257	Suunta2	Lahti
KKVL	7 996	KKVLras	954	Kaistoja	2		

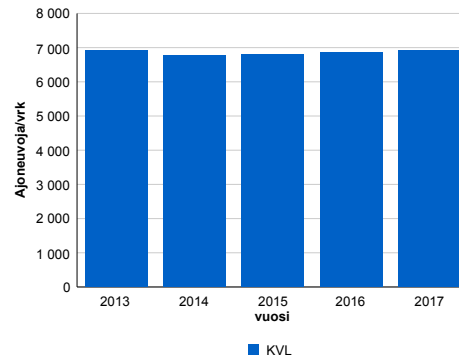
Liikenteen koostumus:

	11 HA-PA	12 KAIP	13 Linja-autot	14 KAPP	15 KATP	16 HA + PK	17 HA + AV		Kevyet ajoneuvot	Raskaat ajoneuvot
ARKILIIKENNE	79,3%	2,8%	0,5%	3,3%	11,0%	2,5%	0,6%	ARKILIIKENNE	82,4%	17,6%
KOKO VUOSI	83,2%	2,3%	0,5%	2,4%	8,3%	2,7%	0,6%	KOKO VUOSI	86,4%	13,6%

Kausivaihtelukertoimet

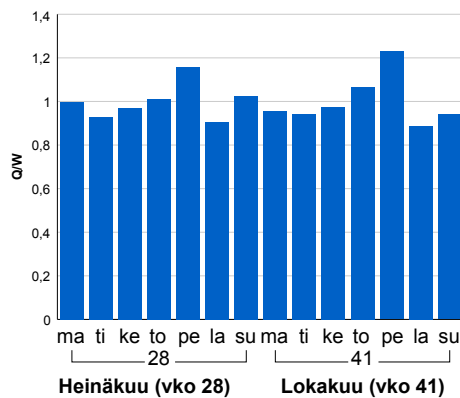


Liikenteen kehitys vv. 2017

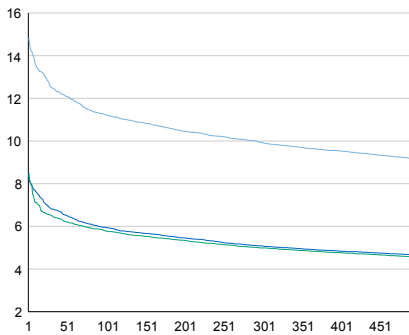


2013	2014	2015	2016	2017
6 912	6 782	6 786	6 859	6 917
0,8%	-1,9%	0,1%	1,1%	0,9%

Viikonpäivävaihtelut

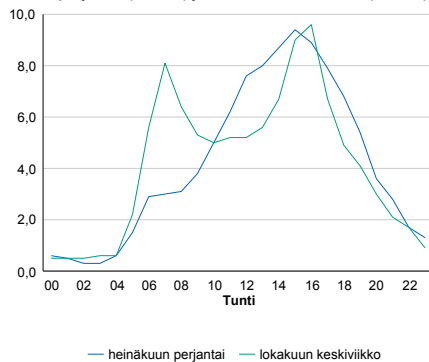


Tuntijärjestyskäyrä



Tuntivaihtelut

Heinäkuun perjantai (vko 28) ja lokakuun keskiviikko (vko 41).



h	q	q/KVL	h	qras	qras/KVL
1	1 025	14,8%	1	113	12,0%
30	866	12,5%	30	98	10,4%
100	776	11,2%	100	91	9,7%
300	687	9,9%	300	84	8,9%
500	633	9,2%	500	80	8,5%

8.04 LAM-kirja

503 vt26_Saaramaa (VT 26)

Perustettu 01.01.1992

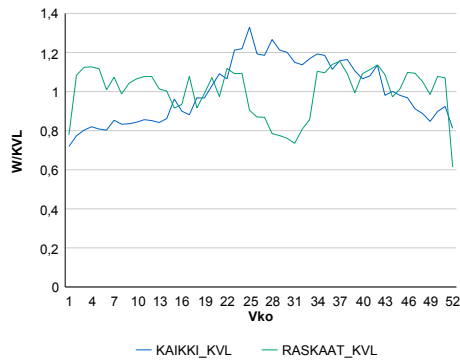
Vuoden 2017 liikennemäärät:

KVL	1 917	KVLras	472	Tieosa	8	Suunta1	Luumäki
KAVL	1 902	KAVLras	622	Etäisyys	4792	Suunta2	Hamina
KKVL	2 295	KKVLras	430	Kaistoja	2		

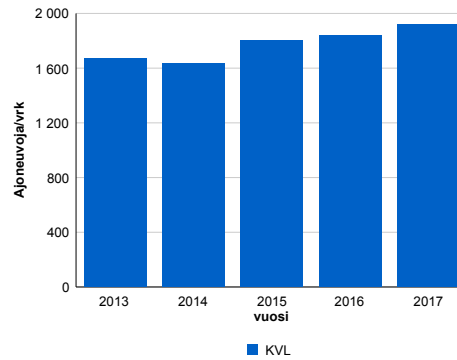
Liikenteen koostumus:

	11 HA-PA	12 KAIP	13 Linja-autot	14 KAPP	15 KATP	16 HA + PK	17 HA + AV		Kevyet ajoneuvot	Raskaat ajoneuvot
ARKILIIKENNE	64,4%	2,5%	0,8%	10,8%	18,6%	1,9%	1,0%	ARKILIIKENNE	67,3%	32,7%
KOKO VUOSI	72,4%	2,0%	0,8%	8,0%	13,8%	2,2%	0,8%	KOKO VUOSI	75,4%	24,6%

Kausivaihtelukertoimet

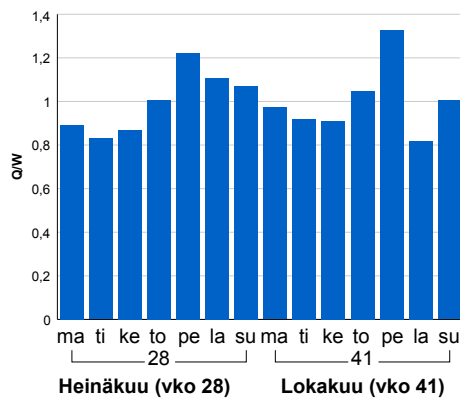


Liikenteen kehitys vv. 2017

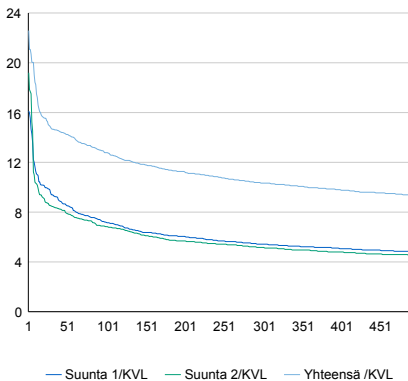


2013	2014	2015	2016	2017
1 669	1 631	1 802	1 836	1 917
-5,5%	-2,2%	10,5%	1,9%	4,4%

Viikonpäivävaihtelut

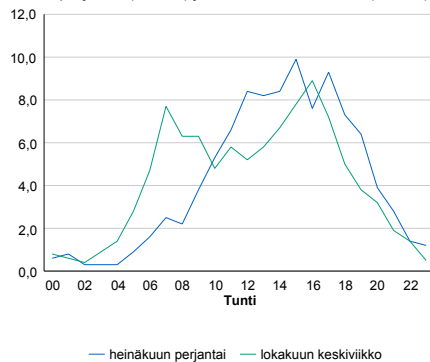


Tuntijärjestyskäyrä



Tuntivaihtelut

Heinäkuun perjantai (vko 28) ja lokakuun keskiviikko (vko 41).



h	q	q/KVL	h	qras	qras/KVL
1	433	22,6%	1	64	13,6%
30	282	14,7%	30	55	11,7%
100	245	12,8%	100	50	10,6%
300	198	10,3%	300	46	9,7%
500	180	9,4%	500	44	9,3%

8.04 LAM-kirja

504 vt7_Vaalimaa_rekkaparkki1
(MT 24765)

Perustettu 10.10.2016

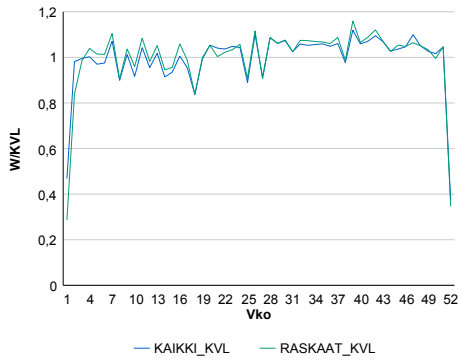
Vuoden 2017 liikennemäärät:

KVL	471	KVLras	429	Tieosa	45	Suunta1	Vaalimaa
KAVL	517	KAVLras	468	Etäisyys	635	Suunta2	Helsinki
KKVL	493	KKVLras	448	Kaistoja	3		

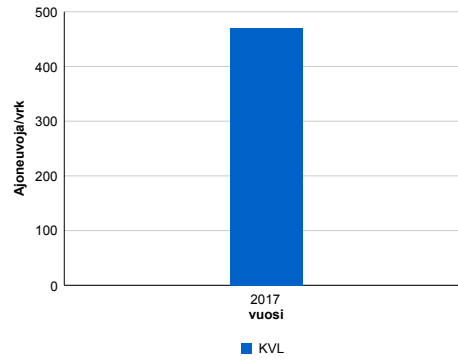
Liikenteen koostumus:

	11 HA-PA	12 KAIIP	13 Linja-autot	14 KAPP	15 KATP	16 HA + PK	17 HA + AV		Kevyet ajoneuvot	Raskaat ajoneuvot
ARKILIIKENNE	8,5%	6,8%	0,3%	78,4%	5,2%	0,3%	0,5%	ARKILIIKENNE	9,4%	90,6%
KOKO VUOSI	7,9%	7,2%	0,2%	79,1%	4,7%	0,3%	0,5%	KOKO VUOSI	8,7%	91,3%

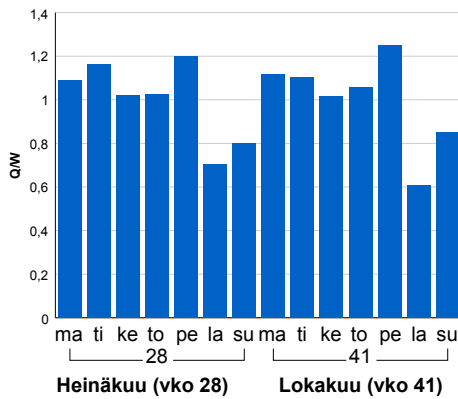
Kausivaihtelukertoimet



Liikenteen kehitys vv. 2017

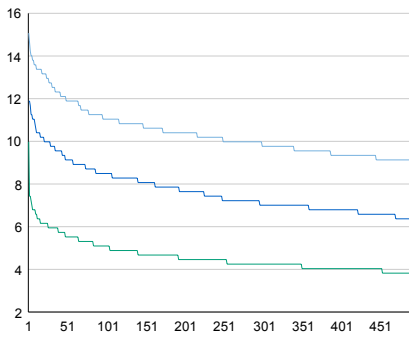


Viikonpäivävaihtelut



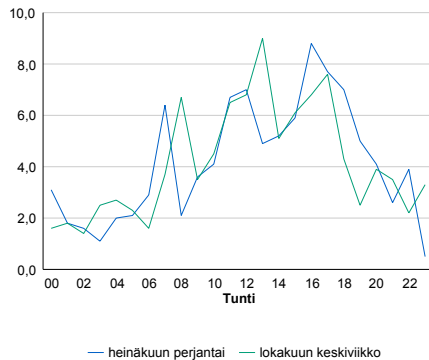
2017	471
	1 673,8%

Tuntijärjestyskäyrä



Tuntivaihtelut

Heinäkuun perjantai (vko 28) ja lokakuun keskiviikko (vko 41).



— Suunta 1/KVL — Suunta 2/KVL — Yhteensä /KVL

h	q	q/KVL
1	71	15,1%
30	60	12,7%
100	52	11,0%
300	46	9,8%
500	43	9,1%

h	qras	qras/KVL
1	67	15,6%
30	56	13,1%
100	49	11,4%
300	43	10,0%
500	40	9,3%

8.04 LAM-kirja

505 vt7_Vaalimaa_rekkaparkki2
(MT 24765)

Perustettu 10.10.2016

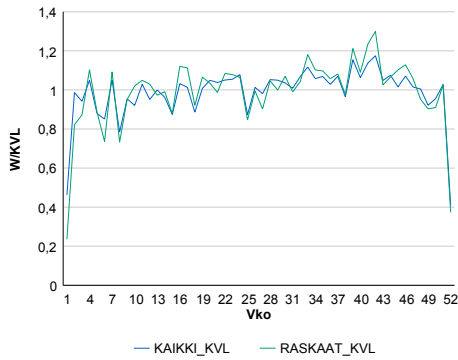
Vuoden 2017 liikennemäärät:

KVL	214	KVLras	118	Tieosa	45	Suunta1	Vaalimaa
KAVL	238	KAVLras	133	Etäisyys	2052	Suunta2	Helsinki
KKVL	227	KKVLras	125	Kaistoja	2		

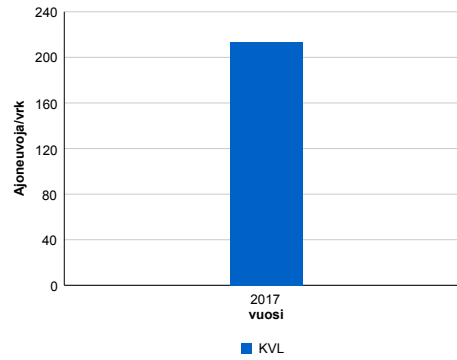
Liikenteen koostumus:

	11 HA-PA	12 KAIIP	13 Linja-autot	14 KAPP	15 KATP	16 HA + PK	17 HA + AV		Kevyet ajoneuvot	Raskaat ajoneuvot
ARKILIIKENNE	41,3%	23,2%	0,2%	29,1%	3,5%	1,3%	1,4%	ARKILIIKENNE	44,0%	56,0%
KOKO VUOSI	41,8%	23,6%	0,2%	28,2%	3,4%	1,3%	1,5%	KOKO VUOSI	44,7%	55,3%

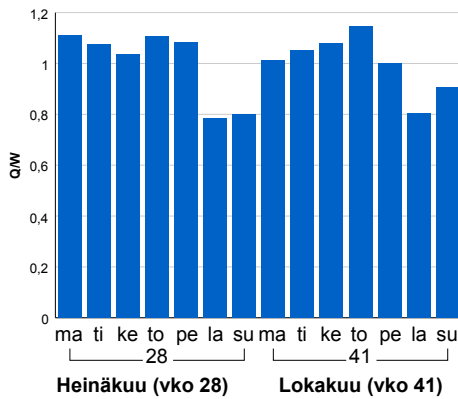
Kausivaihtelukertoimet



Liikenteen kehitys vv. 2017

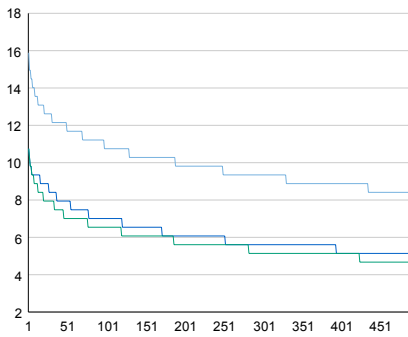


Viikonpäivävaihtelut



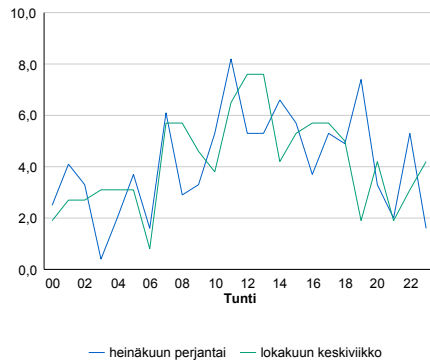
2017	214
	1 622,6%

Tuntijärjestyskäyrä



Tuntivaihtelut

Heinäkuun perjantai (vko 28) ja lokakuun keskiviikko (vko 41).



h	q	q/KVL	h	qras	qras/KVL
1	34	15,9%	1	23	19,5%
30	27	12,6%	30	17	14,4%
100	23	10,7%	100	15	12,7%
300	20	9,3%	300	12	10,2%
500	18	8,4%	500	11	9,3%

8.04 LAM-kirja

506 vt7_Hamina_Lelu (VT 7)

Perustettu 22.11.2016

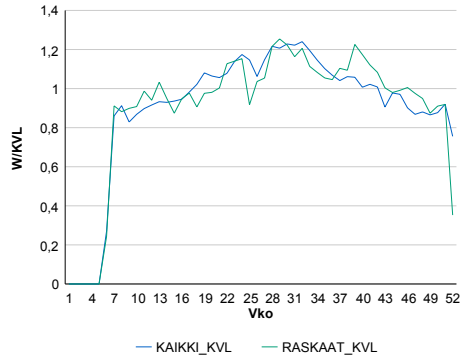
Vuoden 2017 liikennemäärät:

KVL	5 148	KVLras	733	Tieosa	36	Suunta1	Vaalimaa
KAVL	5 255	KAVLras	863	Etäisyys	2022	Suunta2	Hamina
KKVL	6 015	KKVLras	825	Kaistoja	4		

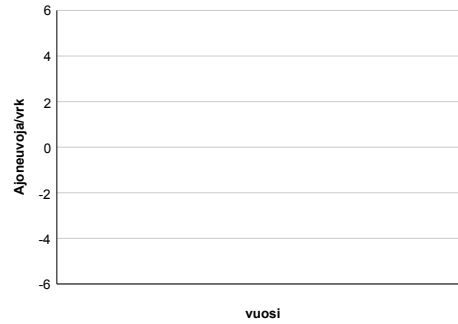
Liikenteen koostumus:

	11 HA-PA	12 KAIP	13 Linja-autot	14 KAPP	15 KATP	16 HA + PK	17 HA + AV		Kevyet ajoneuvot	Raskaat ajoneuvot
ARKILIIKENNE	81,9%	3,8%	0,4%	8,5%	3,7%	1,4%	0,3%		83,6%	16,4%
KOKO VUOSI	83,9%	3,1%	0,4%	8,0%	2,7%	1,5%	0,3%		85,8%	14,2%

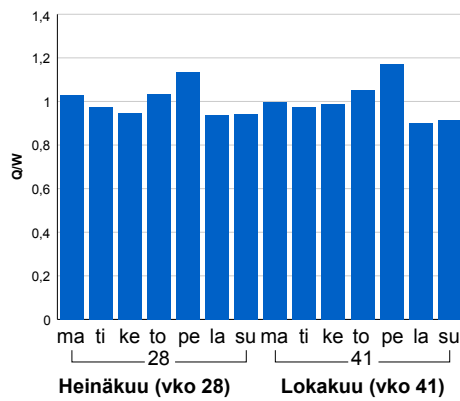
Kausivaihtelukertoimet



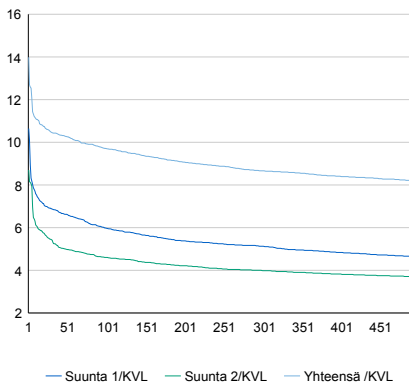
Liikenteen kehitys vv. 2017



Viikonpäivävaihtelut

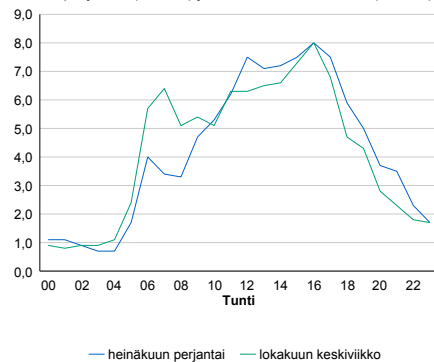


Tuntijärjestyskäyrä



Tuntivaihtelut

Heinäkuun perjantai (vko 28) ja lokakuun keskiviikko (vko 41).



h	q	q/KVL
1	720	14,0%
30	539	10,5%
100	500	9,7%
300	446	8,7%
500	422	8,2%

h	qras	qras/KVL
1	107	14,6%
30	89	12,1%
100	81	11,0%
300	73	10,0%
500	68	9,3%

8.04 LAM-kirja

521 vt6_Elimäki (VT 6)

Perustettu 01.01.1992

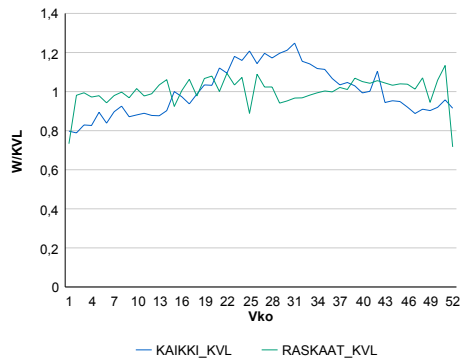
Vuoden 2017 liikennemäärät:

KVL	7 224	KVLras	736	Tieosa	127	Suunta1	Kouvola
KAVL	6 995	KAVLras	956	Etäisyys	610	Suunta2	Lapinjärvi
KKVL	8 443	KKVLras	736	Kaistoja	2		

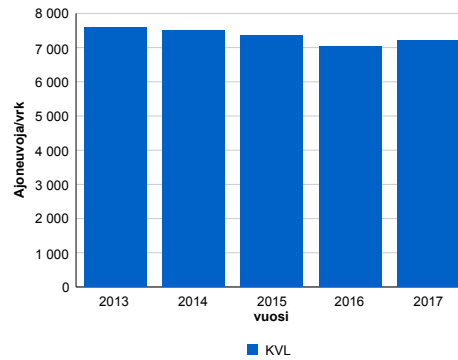
Liikenteen koostumus:

	11 HA-PA	12 KAIP	13 Linja-autot	14 KAPP	15 KATP	16 HA + PK	17 HA + AV		Kevyet ajoneuvot	Raskaat ajoneuvot
ARKILIIKENNE	84,2%	2,3%	1,1%	4,0%	6,2%	1,8%	0,4%		86,3%	13,7%
KOKO VUOSI	87,5%	1,8%	1,1%	2,9%	4,5%	2,0%	0,4%		89,8%	10,2%

Kausivaihtelukertoimet

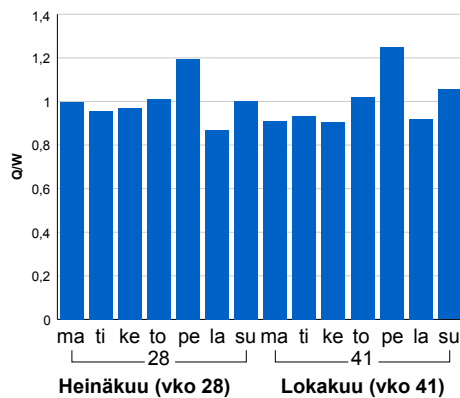


Liikenteen kehitys vv. 2017

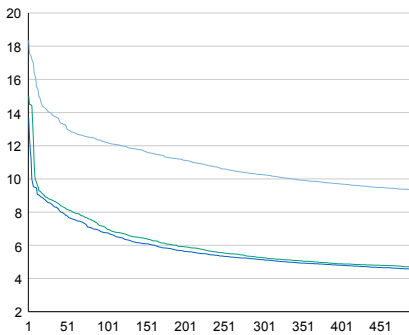


2013	2014	2015	2016	2017
7 589	7 489	7 364	7 027	7 224
0,4%	-1,3%	-1,7%	-4,6%	2,8%

Viikonpäivävaihtelut

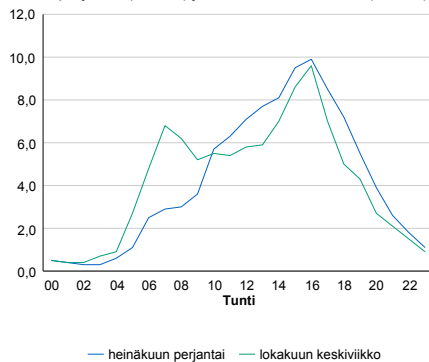


Tuntijarjestyskäyrä



Tuntivaihtelut

Heinäkuun perjantai (vko 28) ja lokakuun keskiviikko (vko 41).



h	q	q/KVL	h	qras	qras/KVL
1	1 326	18,4%	1	93	12,6%
30	1 007	13,9%	30	80	10,9%
100	882	12,2%	100	75	10,2%
300	741	10,3%	300	70	9,5%
500	674	9,3%	500	66	9,0%

8.04 LAM-kirja

524 vt6_Rautjärvi (VT 6)

Perustettu 01.01.1992

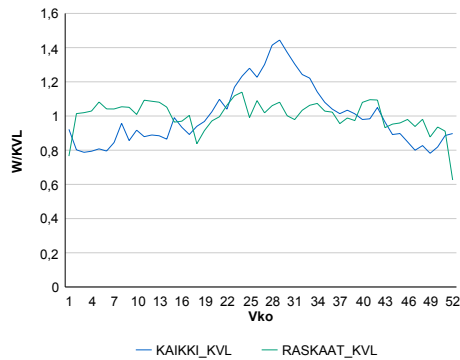
Vuoden 2017 liikennemäärät:

KVL	4 174	KVLras	647	Tieosa	318	Suunta1	Parikkala
KAVL	4 197	KAVLras	842	Etäisyys	2733	Suunta2	Imatra
KKVL	5 258	KKVLras	684	Kaistoja	2		

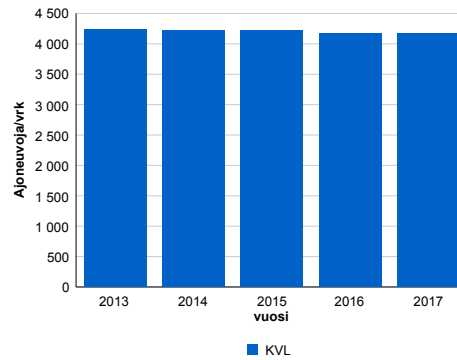
Liikenteen koostumus:

	11 HA-PA	12 KAIP	13 Linja-autot	14 KAPP	15 KATP	16 HA + PK	17 HA + AV		Kevyet ajoneuvot	Raskaat ajoneuvot
ARKILIIKENNE	76,7%	2,6%	0,5%	5,6%	11,4%	2,7%	0,5%	ARKILIIKENNE	79,9%	20,1%
KOKO VUOSI	81,1%	2,1%	0,5%	4,3%	8,5%	2,9%	0,5%	KOKO VUOSI	84,5%	15,5%

Kausivaihtelukertoimet

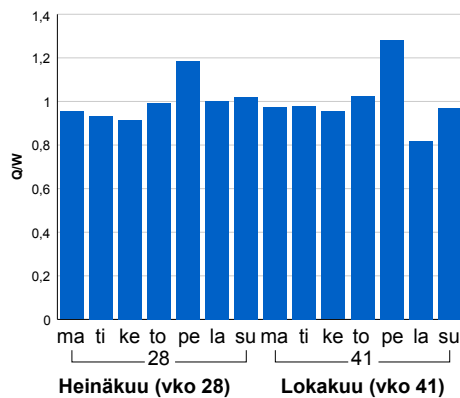


Liikenteen kehitys vv. 2017

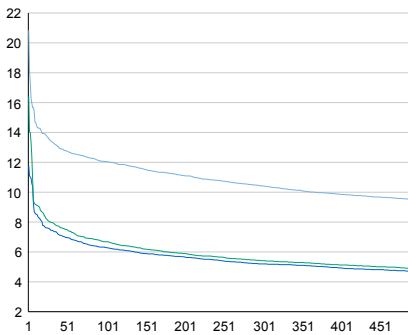


2013	2014	2015	2016	2017
4 235	4 218	4 212	4 175	4 174
0,6%	-0,4%	-0,2%	-0,9%	0,0%

Viikonpäivävaihtelut

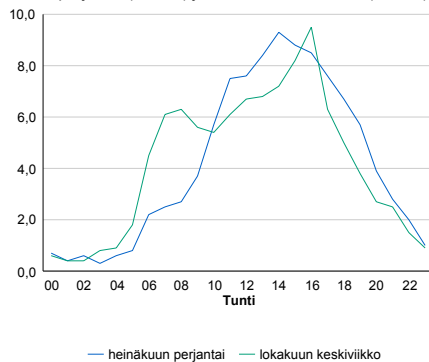


Tuntijärjestyskäyrä



Tuntivaihtelut

Heinäkuun perjantai (vko 28) ja lokakuun keskiviikko (vko 41).



h	q	q/KVL	h	qras	qras/KVL
1	870	20,8%	1	80	12,4%
30	559	13,4%	30	69	10,7%
100	503	12,1%	100	64	9,9%
300	435	10,4%	300	59	9,1%
500	396	9,5%	500	56	8,7%

8.04 LAM-kirja

525 vt7_Virolahti_Kattilainen
(MT 170)

Perustettu 01.02.1992

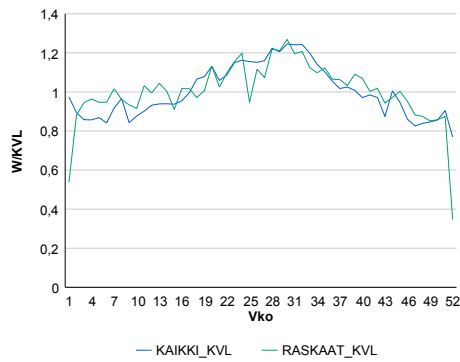
Vuoden 2017 liikennemäärät:

KVL	5 145	KVLras	735	Tieosa	38	Suunta1	Vaalimaa
KAVL	5 267	KAVLras	871	Etäisyys	868	Suunta2	Hamina
KKVL	6 076	KKVLras	843	Kaistoja	2		

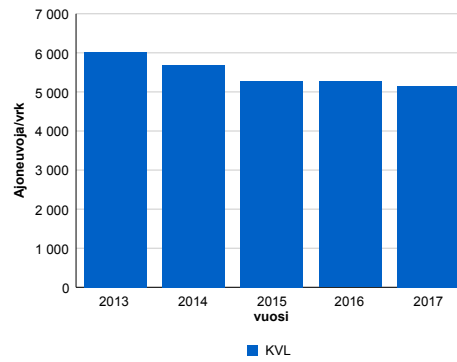
Liikenteen koostumus:

	11 HA-PA	12 KÄIP	13 Linja-autot	14 KAPP	15 KATP	16 HA + PK	17 HA + AV		Kevyet ajoneuvot	Raskaat ajoneuvot
ARKILIIKENNE	81,2%	3,2%	0,8%	8,1%	4,4%	1,8%	0,4%	ARKILIIKENNE	83,5%	16,5%
KOKO VUOSI	83,4%	2,5%	0,9%	7,7%	3,3%	2,0%	0,4%	KOKO VUOSI	85,7%	14,3%

Kausivaihtelukertoimet

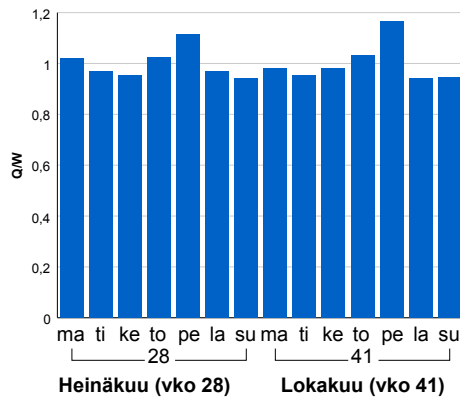


Liikenteen kehitys vv. 2017

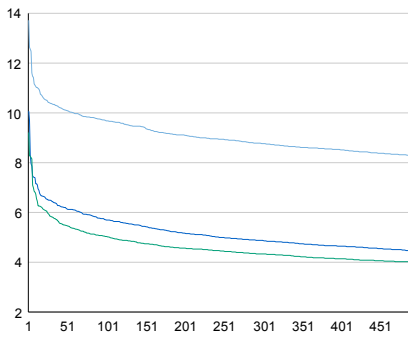


Vuosi	2013	2014	2015	2016	2017
Ajoneuvoja/vrk	6 019	5 687	5 274	5 271	5 145
% muut.		1,3%	-5,5%	-7,3%	-0,1%

Viikonpäivävaihtelut

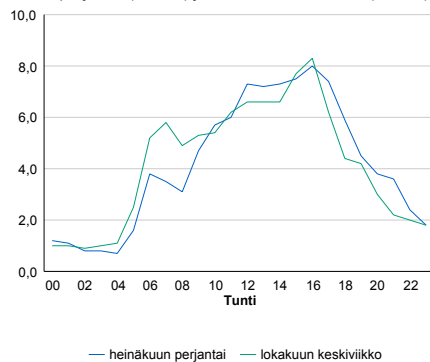


Tuntijärjestyskäyrä



Tuntivaihtelut

Heinäkuun perjantai (vko 28) ja lokakuun keskiviikko (vko 41).



h	q	q/KVL	h	qras	qras/KVL
1	706	13,7%	1	117	15,9%
30	534	10,4%	30	91	12,4%
100	498	9,7%	100	81	11,0%
300	451	8,8%	300	73	9,9%
500	426	8,3%	500	68	9,3%

8.04 LAM-kirja

527 vt15_Valkeala (VT 15)

Perustettu 01.01.1994

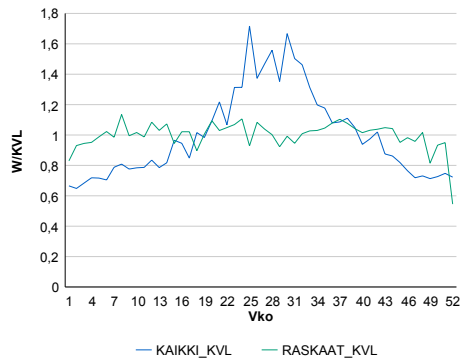
Vuoden 2017 liikennemäärät:

KVL	2 372	KVLras	333	Tieosa	15	Suunta1	Mikkeli
KAVL	2 176	KAVLras	438	Etäisyys	705	Suunta2	Kouvola
KKVL	3 337	KKVLras	341	Kaistoja	2		

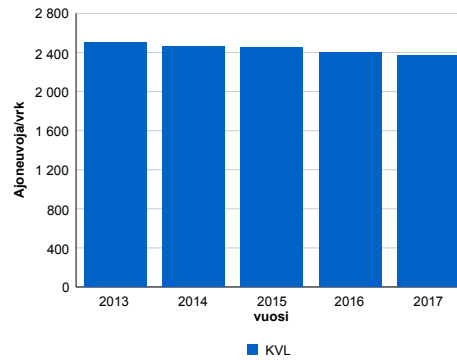
Liikenteen koostumus:

	11 HA-PA	12 KAIP	13 Linja-autot	14 KAPP	15 KATP	16 HA + PK	17 HA + AV		Kevyet ajoneuvot	Raskaat ajoneuvot
ARKILIIKENNE	75,2%	2,9%	0,5%	4,2%	12,5%	4,0%	0,6%		79,9%	20,1%
KOKO VUOSI	80,9%	2,3%	0,5%	2,7%	8,5%	4,4%	0,7%		86,0%	14,0%

Kausivaihtelukertoimet

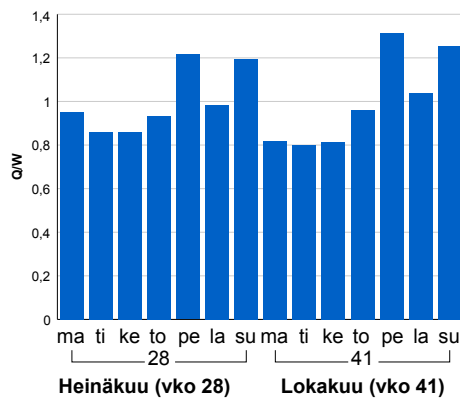


Liikenteen kehitys vv. 2017

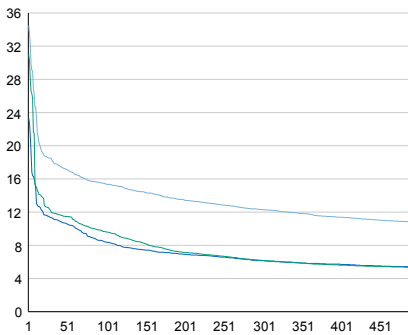


vuosi	2013	2014	2015	2016	2017
Ajoneuvoja/vrk	2 499	2 467	2 449	2 404	2 372
%	1,9%	-1,3%	-0,7%	-1,9%	-1,3%

Viikonpäivävaihtelut

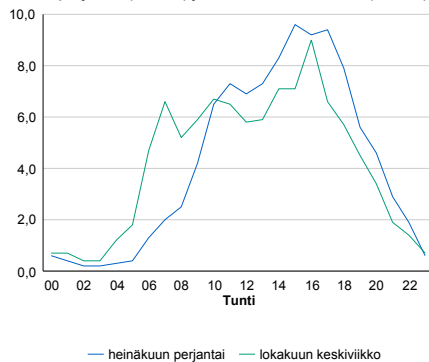


Tuntijärjestyskäyrä



Tuntivaihtelut

Heinäkuun perjantai (vko 28) ja lokakuun keskiviikko (vko 41).



h	q	q/KVL	h	qras	qras/KVL
1	818	34,5%	1	50	15,0%
30	438	18,5%	30	40	12,0%
100	365	15,4%	100	37	11,1%
300	292	12,3%	300	33	9,9%
500	255	10,8%	500	31	9,3%

8.04 LAM-kirja

528 kt62_Ruokolahti (KT 62)

Perustettu 01.01.1992

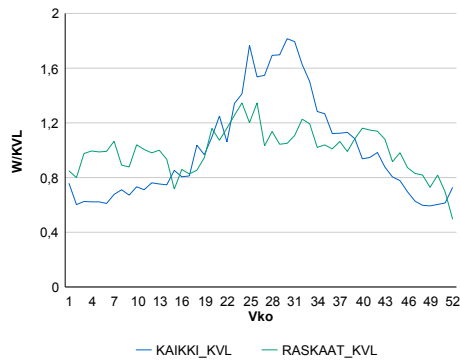
Vuoden 2017 liikennemäärät:

KVL	1 550	KVLras	148	Tieosa	20	Suunta1	Imatra
KAVL	1 428	KAVLras	198	Etäisyys	2843	Suunta2	Puumala
KKVL	2 392	KKVLras	172	Kaistoja	2		

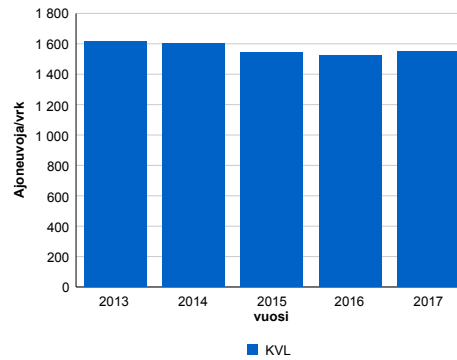
Liikenteen koostumus:

	11 HA-PA	12 KAIP	13 Linja-autot	14 KAPP	15 KATP	16 HA + PK	17 HA + AV		Kevyet ajoneuvot	Raskaat ajoneuvot
ARKILIIKENNE	80,4%	2,6%	0,6%	1,0%	9,7%	4,8%	0,9%		86,2%	13,8%
KOKO VUOSI	84,5%	1,9%	0,5%	0,8%	6,3%	5,2%	0,8%		90,5%	9,5%

Kausivaihtelukertoimet

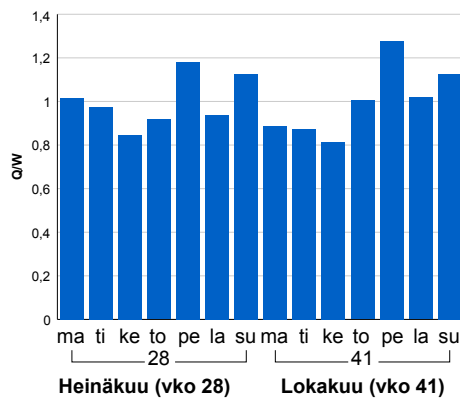


Liikenteen kehitys vv. 2017

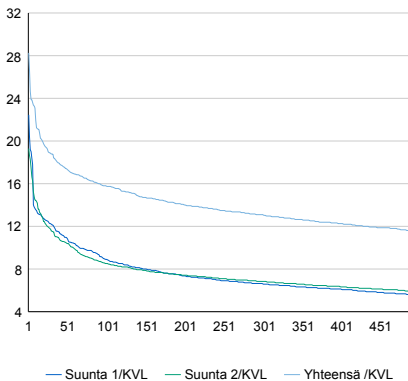


2013	2014	2015	2016	2017
1 618	1 604	1 546	1 522	1 550
1,1%	-0,8%	-3,6%	-1,6%	1,9%

Viikonpäivävaihtelut

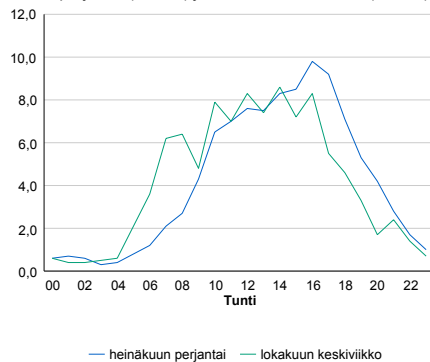


Tuntijärjestyskäyrä



Tuntivaihtelut

Heinäkuun perjantai (vko 28) ja lokakuun keskiviikko (vko 41).



h	q	q/KVL	h	qras	qras/KVL
1	438	28,3%	1	26	17,6%
30	291	18,8%	30	22	14,9%
100	245	15,8%	100	19	12,8%
300	203	13,1%	300	16	10,8%
500	179	11,5%	500	15	10,1%

8.04 LAM-kirja

529 vt6_Utti (VT 6)

Perustettu 01.01.1994

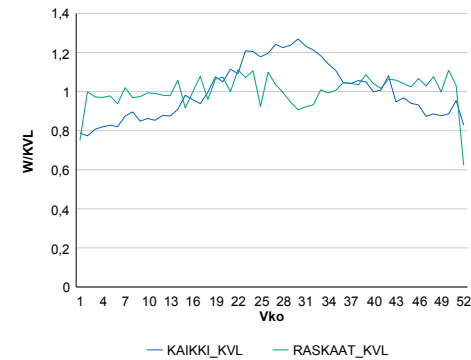
Vuoden 2017 liikennemäärät:

KVL	9 253	KVLRas	1 080	Tieosa	202	Suunta1	Lappeenranta
KAVL	9 185	KAVLRas	1 403	Etäisyys	2931	Suunta2	Kouvola
KKVL	11 118	KKVLRas	1 085	Kaistoja	2		

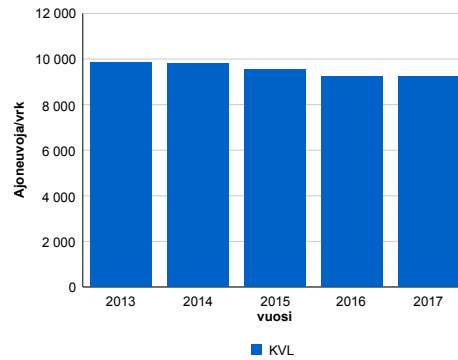
Liikenteen koostumus:

	11 HA-PA	12 KAIP	13 Linja-autot	14 KAPP	15 KATP	16 HA + PK	17 HA + AV		Kevyet ajoneuvot	Raskaat ajoneuvot
ARKILIIKENNE	81,9%	2,7%	0,7%	3,9%	7,9%	2,3%	0,4%	ARKILIIKENNE	84,7%	15,3%
KOKO VUOSI	85,4%	2,2%	0,7%	2,9%	6,0%	2,5%	0,4%	KOKO VUOSI	88,3%	11,7%

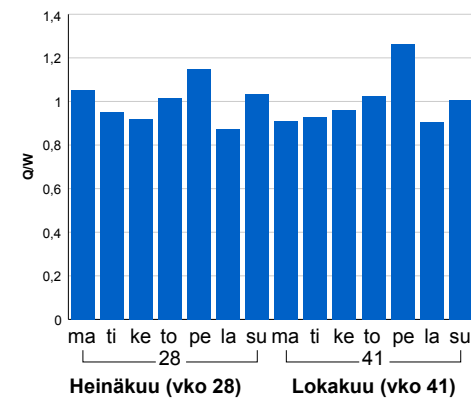
Kausivaihtelukertoimet



Liikenteen kehitys vv. 2017

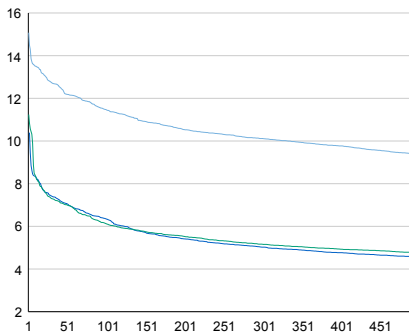


Viikonpäivävaihtelut



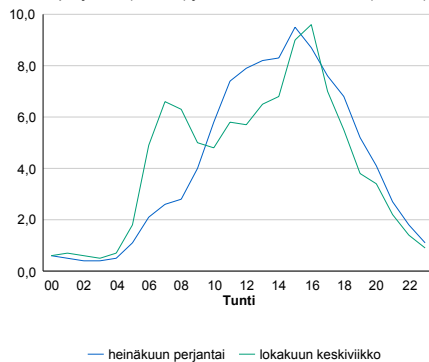
2013	2014	2015	2016	2017
9 839	9 811	9 552	9 237	9 253
0,9%	-0,3%	-2,6%	-3,3%	0,2%

Tuntijärjestyskäyrä



Tuntivaihtelut

Heinäkuun perjantai (vko 28) ja lokakuun keskiviikko (vko 41).



h	q	q/KVL	h	qras	qras/KVL
1	1 395	15,1%	1	123	11,4%
30	1 180	12,8%	30	114	10,6%
100	1 062	11,5%	100	107	9,9%
300	936	10,1%	300	99	9,2%
500	870	9,4%	500	95	8,8%

8.04 LAM-kirja

530 vt15_Juurikorpi (VT 15)

Perustettu 01.01.1992

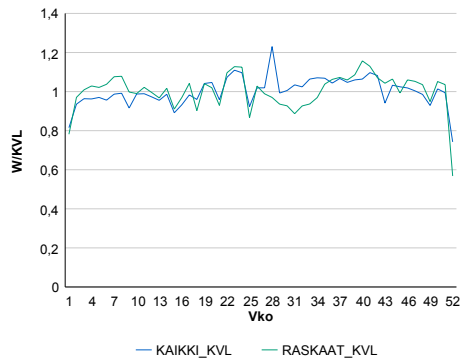
Vuoden 2017 liikennemäärät:

KVL	6 669	KVLras	997	Tieosa	3	Suunta1	Kouvola
KAVL	7 621	KAVLras	1 375	Etäisyys	2985	Suunta2	Kotka
KKVL	7 018	KKVLras	984	Kaistoja	2		

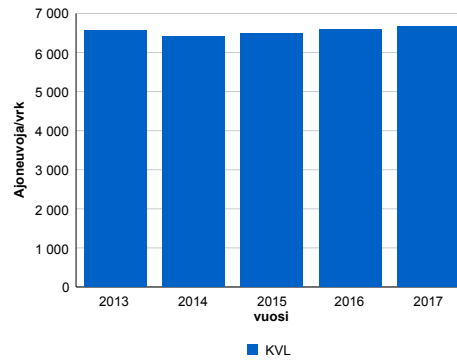
Liikenteen koostumus:

	11 HA-PA	12 KAIP	13 Linja-autot	14 KAPP	15 KATP	16 HA + PK	17 HA + AV		Kevyet ajoneuvot	Raskaat ajoneuvot
ARKILIIKENNE	80,6%	3,1%	0,4%	4,6%	9,9%	1,1%	0,2%	ARKILIIKENNE	82,0%	18,0%
KOKO VUOSI	83,5%	2,6%	0,4%	3,7%	8,2%	1,3%	0,3%	KOKO VUOSI	85,0%	15,0%

Kausivaihtelukertoimet

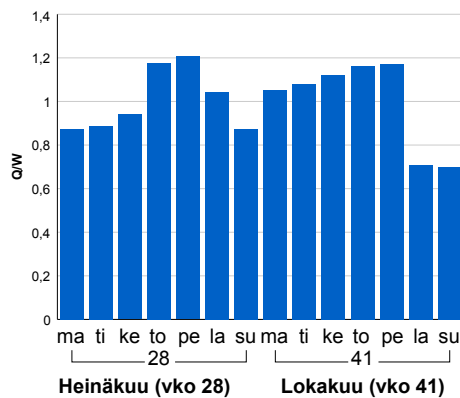


Liikenteen kehitys vv. 2017

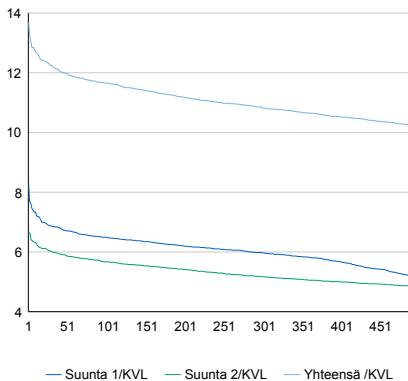


2013	2014	2015	2016	2017
6 568	6 406	6 490	6 597	6 669
2,3%	-2,5%	1,3%	1,6%	1,1%

Viikonpäivävaihtelut



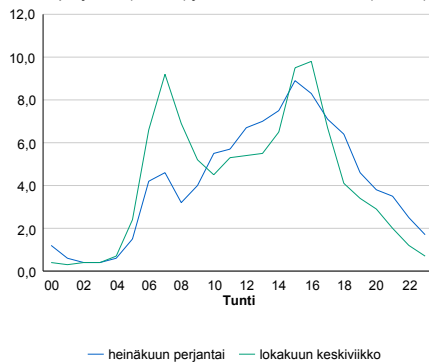
Tuntijärjestyskäyrä



h	q	q/KVL	h	qras	qras/KVL
1	912	13,7%	1	132	13,2%
30	817	12,3%	30	119	11,9%
100	777	11,7%	100	112	11,2%
300	722	10,8%	300	104	10,4%
500	681	10,2%	500	99	9,9%

Tuntivaihtelut

Heinäkuun perjantai (vko 28) ja lokakuun keskiviikko (vko 41).



8.04 LAM-kirja

531 vt6_Vuoksenniska (VT 6)

Perustettu 05.12.1997

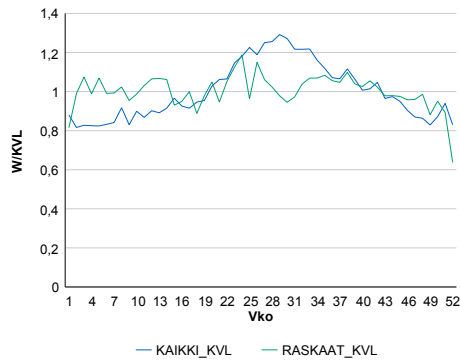
Vuoden 2017 liikennemäärät:

KVL	9 963	KVLras	815	Tieosa	311	Suunta1	Joensuu
KAVL	10 244	KAVLras	1 048	Etäisyys	1070	Suunta2	Lappeenranta
KKVL	12 021	KKVLras	858	Kaistoja	4		

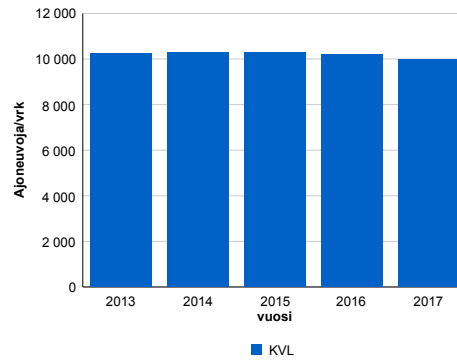
Liikenteen koostumus:

	11 HA-PA	12 KAIP	13 Linja-autot	14 KAPP	15 KATP	16 HA + PK	17 HA + AV		Kevyet ajoneuvot	Raskaat ajoneuvot
ARKILIIKENNE	86,7%	2,2%	0,2%	1,8%	6,1%	2,7%	0,3%	ARKILIIKENNE	89,8%	10,2%
KOKO VUOSI	88,6%	1,8%	0,2%	1,4%	4,7%	2,9%	0,3%	KOKO VUOSI	91,8%	8,2%

Kausivaihtelukertoimet

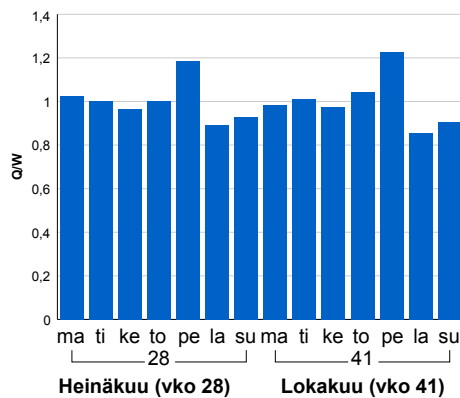


Liikenteen kehitys vv. 2017

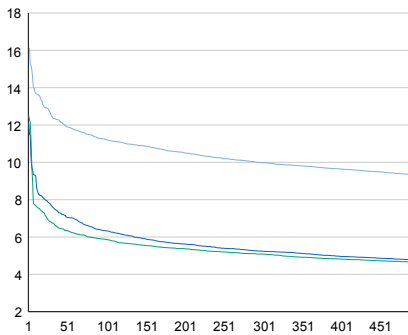


2013	2014	2015	2016	2017
10 263	10 270	10 285	10 197	9 963
1,1%	0,1%	0,1%	-0,9%	-2,3%

Viikonpäivävaihtelut

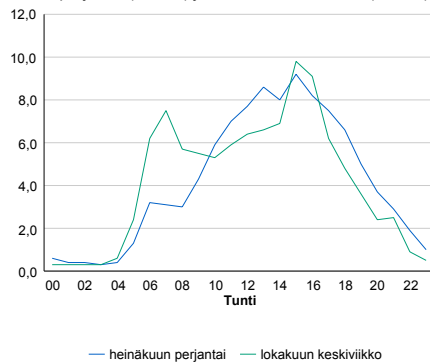


Tuntijärjestyskäyrä



Tuntivaihtelut

Heinäkuun perjantai (vko 28) ja lokakuun keskiviikko (vko 41).



h	q	q/KVL	h	qras	qras/KVL
1	1 607	16,1%	1	105	12,9%
30	1 244	12,5%	30	87	10,7%
100	1 118	11,2%	100	82	10,1%
300	994	10,0%	300	75	9,2%
500	931	9,3%	500	71	8,7%

8.04 LAM-kirja

532 kt62_imatra_raj2 (KT 62)

Perustettu 13.10.1998

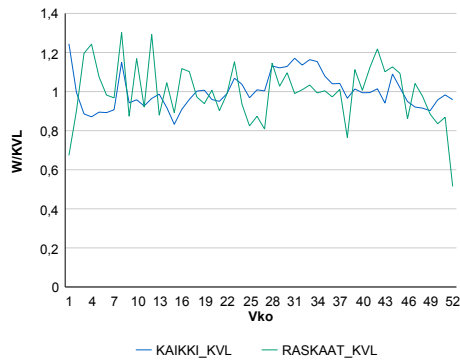
Vuoden 2017 liikennemäärät:

KVL	2 019	KVLRas	141	Tieosa	27	Suunta1	Viipuri
KAVL	2 000	KAVLRas	155	Etäisyys	71	Suunta2	Imatra
KKVL	2 197	KKVLRas	141	Kaistoja	5		

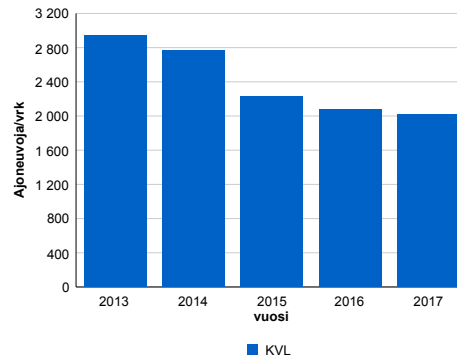
Liikenteen koostumus:

	11 HA-PA	12 KAIP	13 Linja-autot	14 KAPP	15 KATP	16 HA + PK	17 HA + AV		Kevyet ajoneuvot	Raskaat ajoneuvot
ARKILIIKENNE	91,5%	1,1%	1,0%	5,3%	0,4%	0,4%	0,4%	ARKILIIKENNE	92,3%	7,7%
KOKO VUOSI	92,3%	1,0%	1,0%	4,7%	0,3%	0,3%	0,3%	KOKO VUOSI	93,0%	7,0%

Kausivaihtelukertoimet

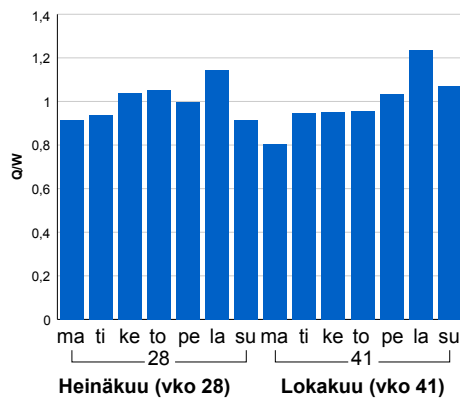


Liikenteen kehitys vv. 2017

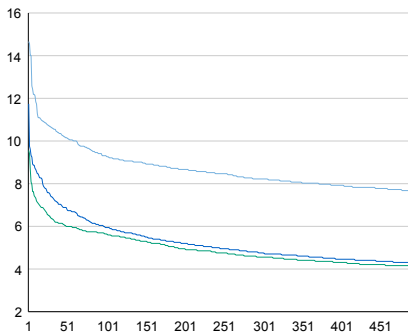


2013	2014	2015	2016	2017
2 947	2 768	2 228	2 071	2 019
12,8%	-6,1%	-19,5%	-7,1%	-2,5%

Viikonpäivävaihtelut



Tuntijärjestyskäyrä



Tuntivaihtelut

Heinäkuun perjantai (vko 28) ja lokakuun keskiviikko (vko 41).



— Suunta 1/KVL — Suunta 2/KVL — Yhteensä /KVL

h	q	q/KVL
1	296	14,7%
30	215	10,6%
100	188	9,3%
300	166	8,2%
500	154	7,6%

h	qras	qras/KVL
1	27	19,1%
30	20	14,2%
100	18	12,8%
300	15	10,6%
500	13	9,2%

8.04 LAM-kirja

533 vt13_Karhusjärvi (VT 13)

Perustettu 02.09.1998

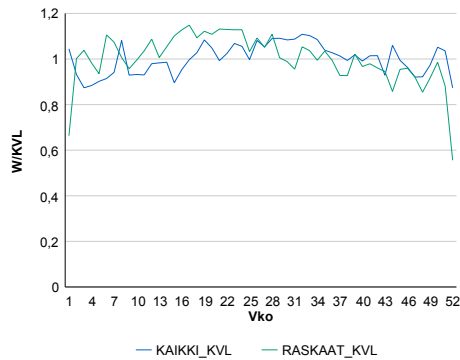
Vuoden 2017 liikennemäärät:

KVL	3 884	KVLras	398	Tieosa	240	Suunta1	Nuijamaa
KAVL	3 968	KAVLras	437	Etäisyys	391	Suunta2	Lappeenranta
KKVL	4 168	KKVLras	419	Kaistoja	2		

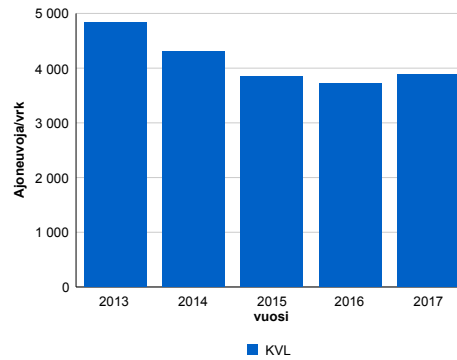
Liikenteen koostumus:

	11 HA-PA	12 KAIP	13 Linja-autot	14 KAPP	15 KATP	16 HA + PK	17 HA + AV		Kevyet ajoneuvot	Raskaat ajoneuvot
ARKILIIKENNE	87,4%	1,7%	0,9%	6,3%	2,1%	1,1%	0,5%	ARKILIIKENNE	89,0%	11,0%
KOKO VUOSI	88,3%	1,5%	0,9%	5,9%	1,8%	1,0%	0,4%	KOKO VUOSI	89,8%	10,2%

Kausivaihtelukertoimet

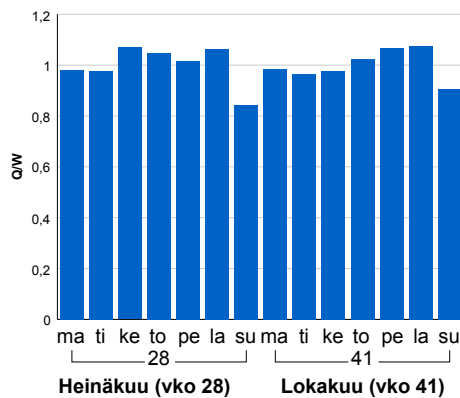


Liikenteen kehitys vv. 2017

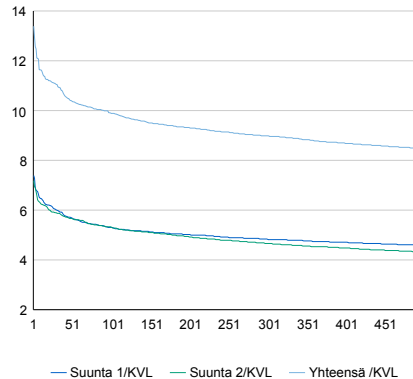


2013	2014	2015	2016	2017
4 838	4 304	3 855	3 716	3 884
4,6%	-11,0%	-10,4%	-3,6%	4,5%

Viikonpäivävaihtelut

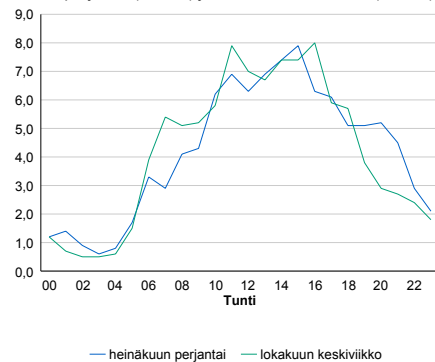


Tuntijärjestyskäyrä



Tuntivaihtelut

Heinäkuun perjantai (vko 28) ja lokakuun keskiviikko (vko 41).



h	q	q/KVL	h	qras	qras/KVL
1	520	13,4%	1	50	12,6%
30	429	11,0%	30	42	10,6%
100	384	9,9%	100	39	9,8%
300	349	9,0%	300	34	8,5%
500	330	8,5%	500	32	8,0%

8.04 LAM-kirja

534 vt6_Muukko (VT 6)

Perustettu 01.12.2003

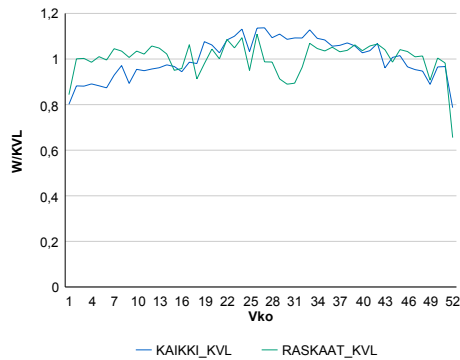
Vuoden 2017 liikennemäärät:

KVL	15 836	KVLras	1 602	Tieosa	304	Suunta1	Imatra
KAVL	17 290	KAVLras	2 060	Etäisyys	3636	Suunta2	Lappeenranta
KKVL	17 436	KKVLras	1 607	Kaistoja	4		

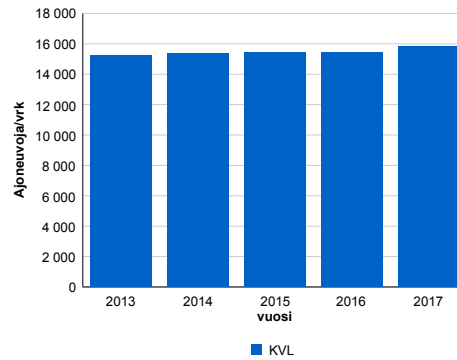
Liikenteen koostumus:

	11 HA-PA	12 KAIP	13 Linja-autot	14 KAPP	15 KATP	16 HA + PK	17 HA + AV		Kevyet ajoneuvot	Raskaat ajoneuvot
ARKILIIKENNE	85,7%	2,8%	0,5%	2,4%	6,2%	1,9%	0,5%	ARKILIIKENNE	88,1%	11,9%
KOKO VUOSI	87,4%	2,4%	0,5%	2,0%	5,2%	2,0%	0,4%	KOKO VUOSI	89,9%	10,1%

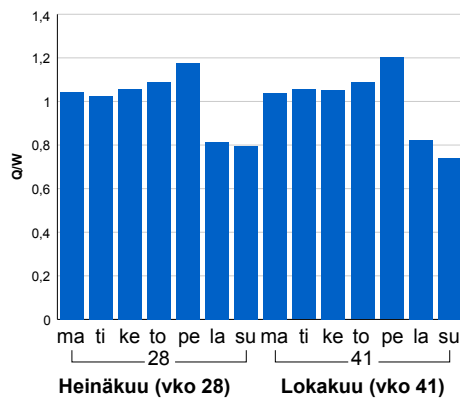
Kausivaihtelukertoimet



Liikenteen kehitys vv. 2017



Viikonpäivävaihtelut



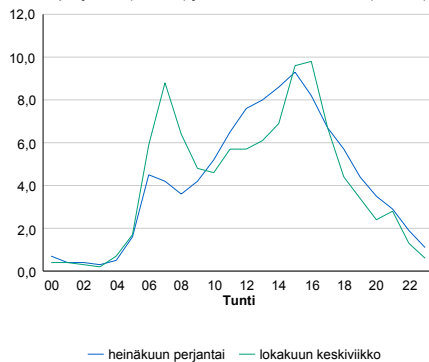
2013	2014	2015	2016	2017
15 239	15 341	15 418	15 420	15 836
2,6%	0,7%	0,5%	0,0%	2,7%

Tuntijärjestyskäyrä



Tuntivaihtelut

Heinäkuun perjantai (vko 28) ja lokakuun keskiviikko (vko 41).



h	q	q/KVL	h	qras	qras/KVL
1	2 083	13,2%	1	181	11,3%
30	1 893	12,0%	30	161	10,0%
100	1 800	11,4%	100	154	9,6%
300	1 674	10,6%	300	144	9,0%
500	1 526	9,6%	500	139	8,7%

8.04 LAM-kirja

535 kt62_imatra_raj1 (KT 62)

Perustettu 30.12.2009

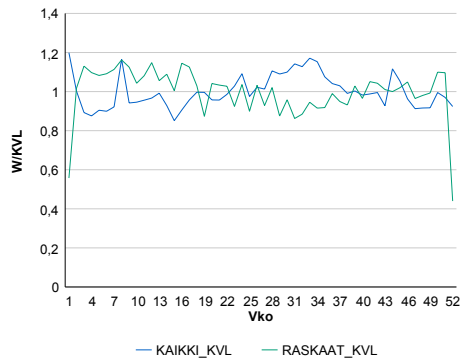
Vuoden 2017 liikennemäärät:

KVL	2 278	KVLras	194	Tieosa	25	Suunta1	Viipuri
KAVL	2 288	KAVLras	220	Etäisyys	3997	Suunta2	Imatra
KKVL	2 464	KKVLras	183	Kaistoja	3		

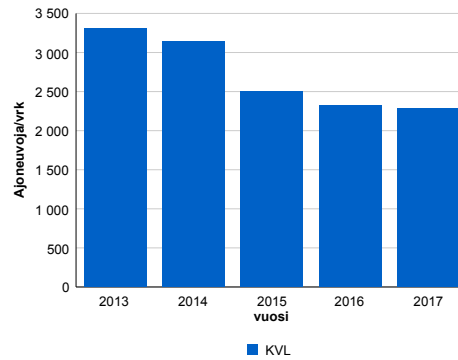
Liikenteen koostumus:

	11 HA-PA	12 KAIP	13 Linja-autot	14 KAPP	15 KATP	16 HA + PK	17 HA + AV		Kevyet ajoneuvot	Raskaat ajoneuvot
ARKILIIKENNE	89,8%	1,0%	0,5%	7,7%	0,4%	0,3%	0,3%	ARKILIIKENNE	90,4%	9,6%
KOKO VUOSI	91,0%	0,8%	0,6%	6,8%	0,3%	0,3%	0,2%	KOKO VUOSI	91,5%	8,5%

Kausivaihtelukertoimet

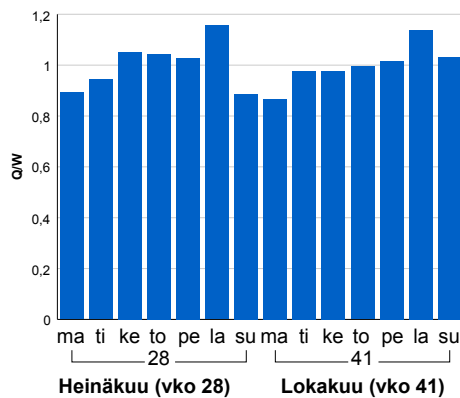


Liikenteen kehitys vv. 2017

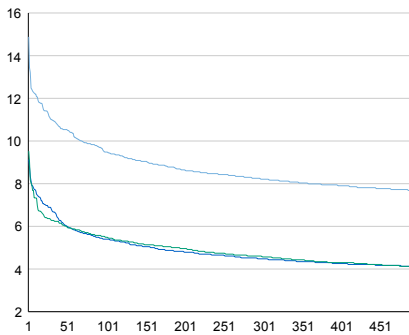


2013	2014	2015	2016	2017
3 308	3 144	2 504	2 328	2 278
8,9%	-4,9%	-20,4%	-7,0%	-2,2%

Viikonpäivävaihtelut

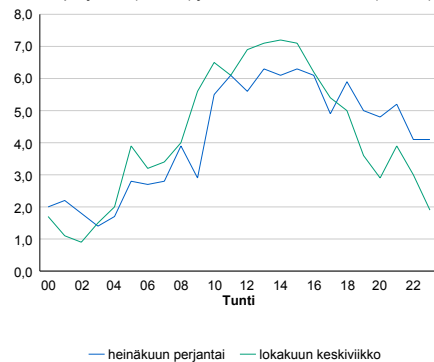


Tuntijärjestyskäyrä



Tuntivaihtelut

Heinäkuun perjantai (vko 28) ja lokakuun keskiviikko (vko 41).



— Suunta 1/KVL — Suunta 2/KVL — Yhteensä /KVL

h	q	q/q/KVL
1	339	14,9%
30	251	11,0%
100	216	9,5%
300	187	8,2%
500	175	7,7%

h	qras	qras/KVL
1	31	16,0%
30	26	13,4%
100	23	11,9%
300	19	9,8%
500	17	8,8%

8.04 LAM-kirja

540 vt7_Virojoki (MT 170)

Perustettu 12.03.2012

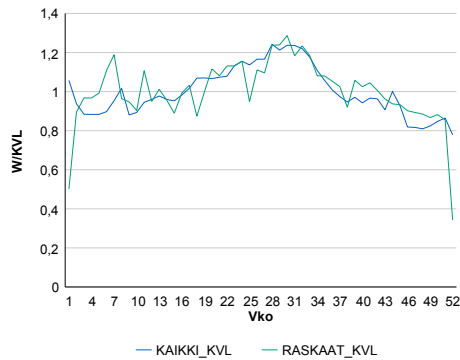
Vuoden 2017 liikennemäärät:

KVL	4 200	KVLras	667	Tieosa	42	Suunta1	Viipuri
KAVL	4 263	KAVLras	778	Etäisyys	255	Suunta2	Hamina
KKVL	4 925	KKVLras	768	Kaistoja	2		

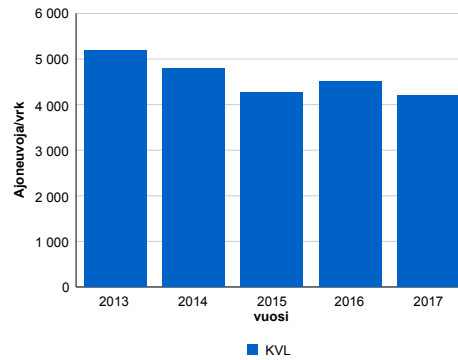
Liikenteen koostumus:

	11 HA-PA	12 KAIP	13 Linja-autot	14 KAPP	15 KATP	16 HA + PK	17 HA + AV		Kevyet ajoneuvot	Raskaat ajoneuvot
ARKILIIKENNE	80,2%	3,2%	0,8%	10,4%	3,8%	1,2%	0,3%	ARKILIIKENNE	81,7%	18,3%
KOKO VUOSI	82,6%	2,4%	0,9%	9,8%	2,8%	1,2%	0,3%	KOKO VUOSI	84,1%	15,9%

Kausivaihtelukertoimet

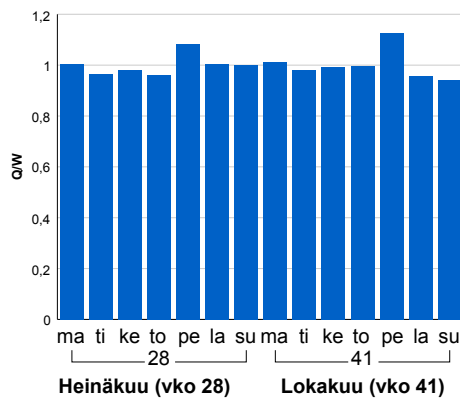


Liikenteen kehitys vv. 2017

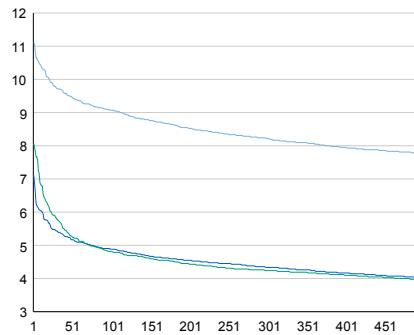


2013	2014	2015	2016	2017
5 179	4 799	4 272	4 507	4 200
-1,0%	-7,3%	-11,0%	5,5%	-6,8%

Viikonpäivävaihtelut

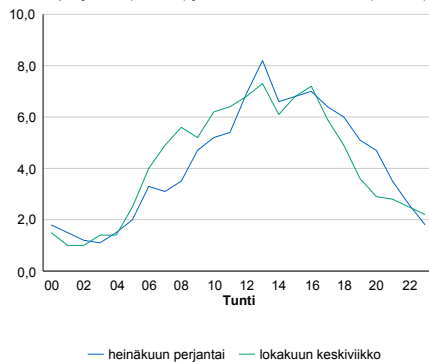


Tuntijärjestyskäyrä



Tuntivaihtelut

Heinäkuun perjantai (vko 28) ja lokakuun keskiviikko (vko 41).



h	q	q/KVL	h	qras	qras/KVL
1	466	11,1%	1	123	18,4%
30	409	9,7%	30	83	12,4%
100	381	9,1%	100	75	11,2%
300	345	8,2%	300	66	9,9%
500	326	7,8%	500	61	9,1%

8.04 LAM-kirja

541 vt7_Mestarmäki (MT 170)

Perustettu 26.09.2012

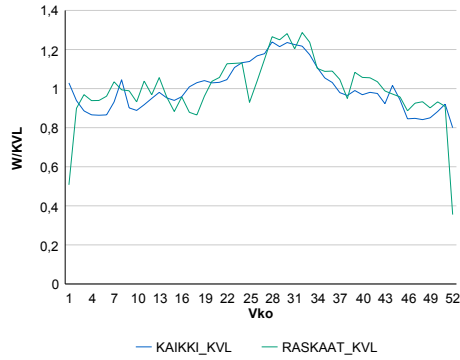
Vuoden 2017 liikennemäärät:

KVL	4 744	KVLras	658	Tieosa	42	Suunta1	Viipuri
KAVL	4 826	KAVLras	763	Etäisyys	5805	Suunta2	Hamina
KKVL	5 538	KKVLras	764	Kaistoja	3		

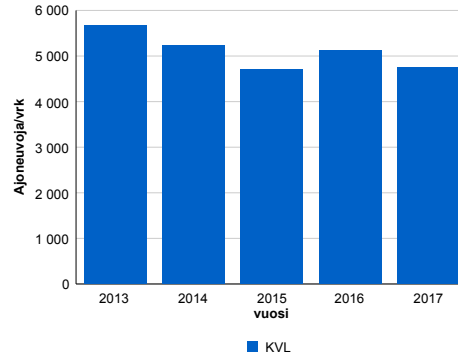
Liikenteen koostumus:

	11 HA-PA	12 KAIP	13 Linja-autot	14 KAPP	15 KATP	16 HA + PK	17 HA + AV		Kevyet ajoneuvot	Raskaat ajoneuvot
ARKILIIKENNE	82,8%	2,7%	0,8%	9,4%	2,9%	0,9%	0,4%	ARKILIIKENNE	84,2%	15,8%
KOKO VUOSI	84,8%	2,0%	0,9%	8,8%	2,1%	1,0%	0,3%	KOKO VUOSI	86,1%	13,9%

Kausivaihtelukertoimet

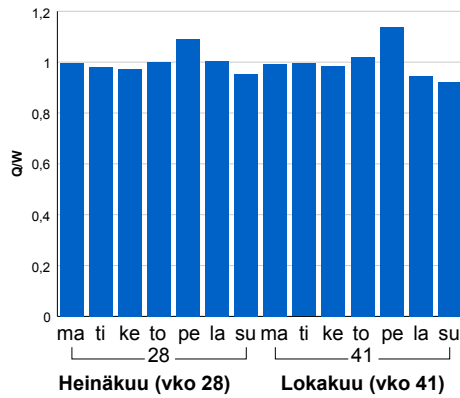


Liikenteen kehitys vv. 2017

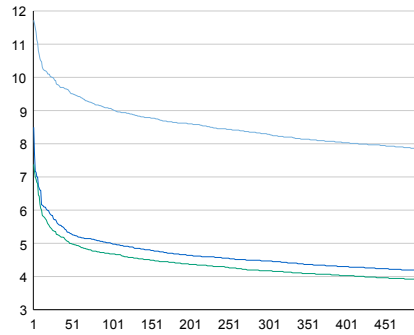


2013	2014	2015	2016	2017
5 666	5 240	4 716	5 114	4 744
1,6%	-7,5%	-10,0%	8,4%	-7,2%

Viikonpäivävaihtelut

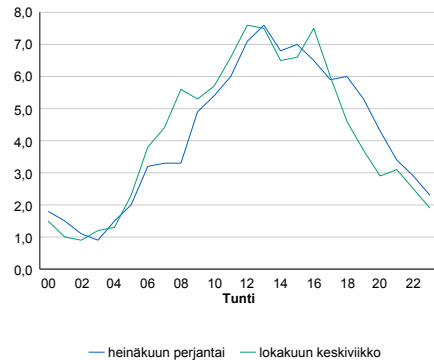


Tuntijärjestyskäyrä



Tuntivaihtelut

Heinäkuun perjantai (vko 28) ja lokakuun keskiviikko (vko 41).



— Suunta 1/KVL — Suunta 2/KVL — Yhteensä /KVL

h	q	q/KVL
1	556	11,7%
30	465	9,8%
100	430	9,1%
300	393	8,3%
500	372	7,8%

h	qras	qras/KVL
1	114	17,3%
30	80	12,2%
100	73	11,1%
300	65	9,9%
500	60	9,1%

8.04 LAM-kirja

547 vt13_Nuijamaa_MP5 (VT 13)

Perustettu 20.11.2007

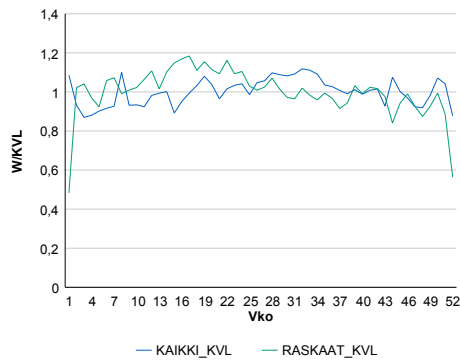
Vuoden 2017 liikennemäärät:

KVL	3 518	KVLras	364	Tieosa	241	Suunta1	Nuijamaa
KAVL	3 586	KAVLras	403	Etäisyys	3443	Suunta2	Lappeenranta
KKVL	3 760	KKVLras	375	Kaistoja	2		

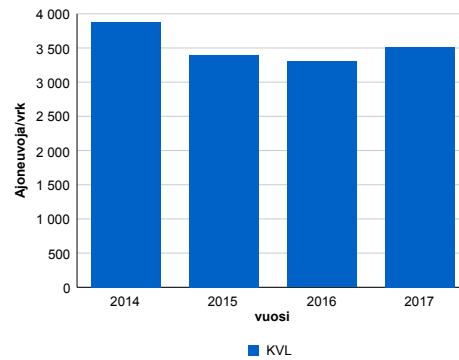
Liikenteen koostumus:

	11 HA-PA	12 KAIIP	13 Linja-autot	14 KAPP	15 KATP	16 HA + PK	17 HA + AV		Kevyet ajoneuvot	Raskaat ajoneuvot
ARKILIIKENNE	88,1%	1,3%	0,9%	8,4%	0,6%	0,5%	0,2%	ARKILIIKENNE	88,8%	11,2%
KOKO VUOSI	89,0%	1,1%	0,9%	7,9%	0,5%	0,4%	0,2%	KOKO VUOSI	89,6%	10,4%

Kausivaihtelukertoimet

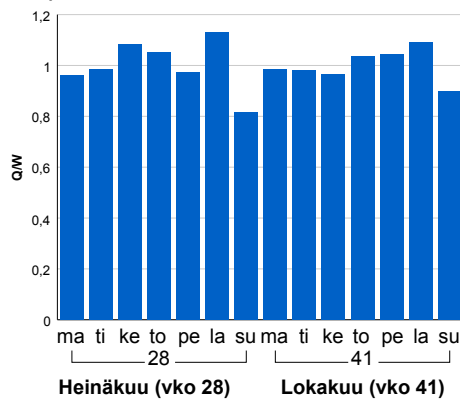


Liikenteen kehitys vv. 2017

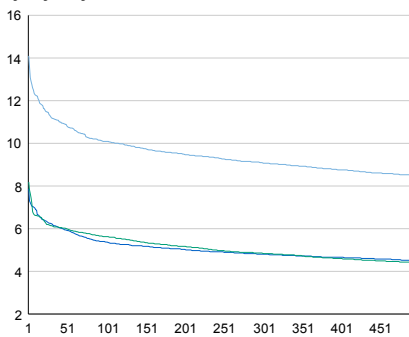


vuosi	2014	2015	2016	2017
Ajoneuvoja/vrk	3 876	3 395	3 304	3 518
% muut.	-15,0%	-12,4%	-2,7%	6,5%

Viikonpäivävaihtelut

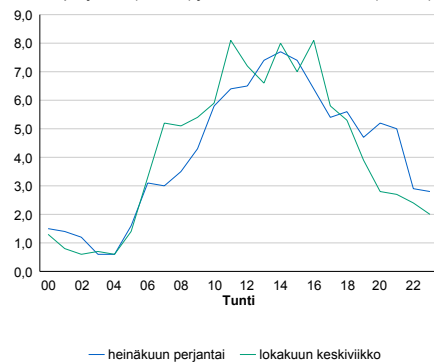


Tuntijärjestyskäyrä



Tuntivaihtelut

Heinäkuun perjantai (vko 28) ja lokakuun keskiviikko (vko 41).



h	q	q/KVL	h	qras	qras/KVL
1	496	14,1%	1	51	14,0%
30	394	11,2%	30	39	10,7%
100	355	10,1%	100	36	9,9%
300	320	9,1%	300	32	8,8%
500	299	8,5%	500	29	8,0%

8.04 LAM-kirja

550 vt7_Vaahterikonsuo (MT 170)

Perustettu 18.11.2013

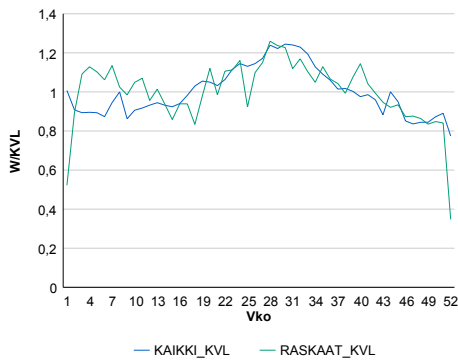
Vuoden 2017 liikennemäärät:

KVL	4 772	KVLras	722	Tieosa	40	Suunta1	Vaalimaa
KAVL	4 916	KAVLras	860	Etäisyys	4710	Suunta2	Hamina
KKVL	5 606	KKVLras	820	Kaistoja	2		

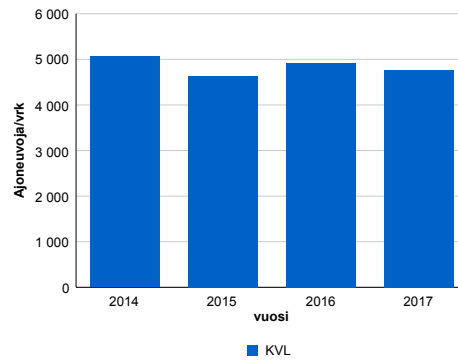
Liikenteen koostumus:

	11 HA-PA	12 KAIIP	13 Linja-autot	14 KAPP	15 KATP	16 HA + PK	17 HA + AV		Kevyet ajoneuvot	Raskaat ajoneuvot
ARKILIIKENNE	80,9%	3,1%	1,0%	9,2%	4,2%	1,3%	0,3%	ARKILIIKENNE	82,5%	17,5%
KOKO VUOSI	83,2%	2,3%	1,1%	8,7%	3,0%	1,4%	0,3%	KOKO VUOSI	84,9%	15,1%

Kausivaihtelukertoimet

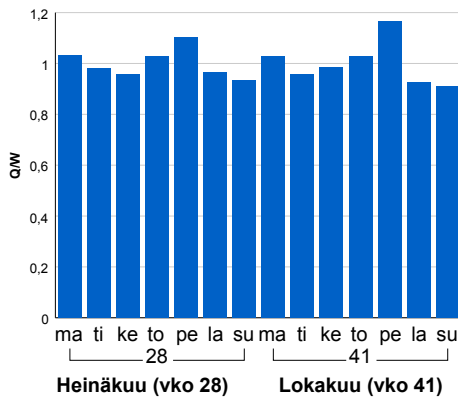


Liikenteen kehitys vv. 2017

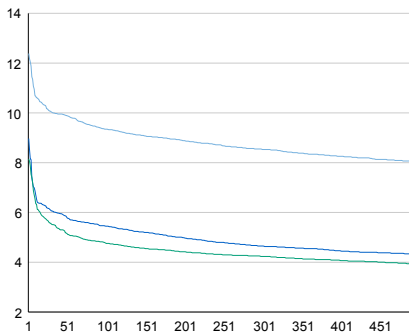


vuosi	2014	2015	2016	2017
Ajoneuvoja/vrk	5 061	4 635	4 924	4 772
%	2,9%	-8,4%	6,2%	-3,1%

Viikonpäivävaihtelut

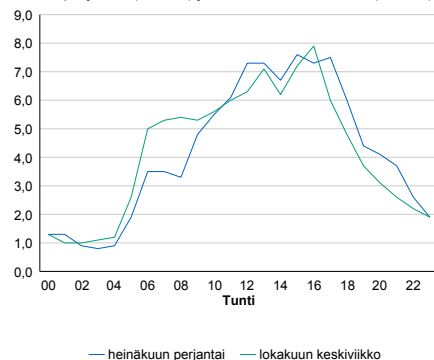


Tuntijärjestyskäyrä



Tuntivaihtelut

Heinäkuun perjantai (vko 28) ja lokakuun keskiviikko (vko 41).



— Suunta 1/KVL — Suunta 2/KVL — Yhteensä /KVL

h	q	q/KVL
1	591	12,4%
30	479	10,0%
100	446	9,3%
300	407	8,5%
500	384	8,0%

h	qras	qras/KVL
1	110	15,2%
30	88	12,2%
100	80	11,1%
300	72	10,0%
500	67	9,3%

8.04 LAM-kirja

555 vt7_Tallinmäki (MT 170)

Perustettu 01.02.2013

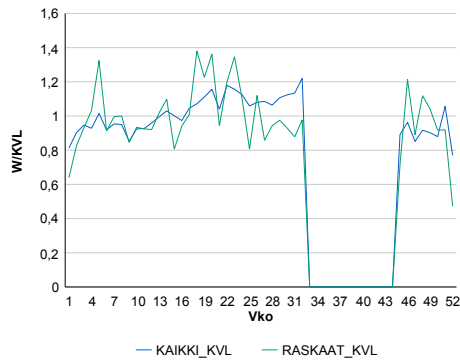
Vuoden 2017 liikennemäärät:

KVL	1 639	KVLras	80	Tieosa	35	Suunta1	Vaalimaa
KAVL	1 759	KAVLras	98	Etäisyys	3670	Suunta2	Hamina
KKVL	1 829	KKVLras	80	Kaistoja	2		

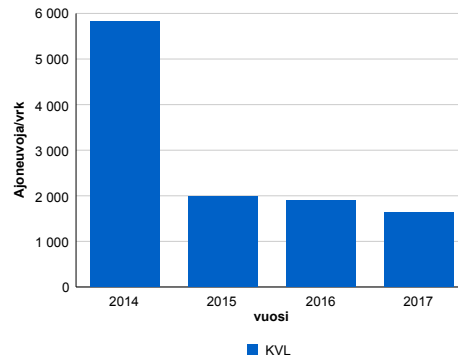
Liikenteen koostumus:

	11 HA-PA	12 KAIP	13 Linja-autot	14 KAPP	15 KATP	16 HA + PK	17 HA + AV		Kevyet ajoneuvot	Raskaat ajoneuvot
ARKILIIKENNE	92,2%	2,9%	0,8%	1,2%	0,6%	1,9%	0,3%		94,4%	5,6%
KOKO VUOSI	92,8%	2,2%	0,7%	1,3%	0,6%	2,0%	0,3%		95,1%	4,9%

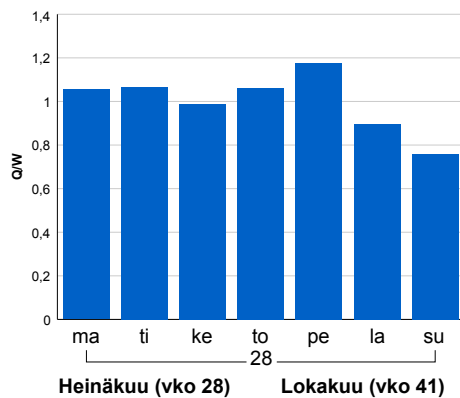
Kausivaihtelukertoimet



Liikenteen kehitys vv. 2017

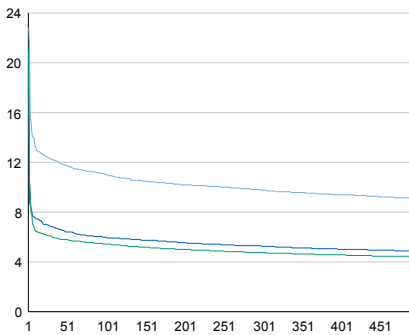


Viikonpäivävaihtelut



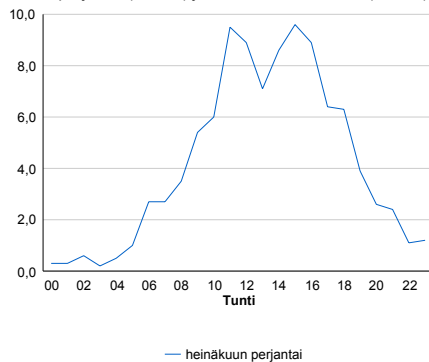
2014	2015	2016	2017
5 815	1 991	1 905	1 639
-8,6%	-65,8%	-4,3%	-13,9%

Tuntijärjestyskäyrä



Tuntivaihtelut

Heinäkuun perjantai (vko 28) ja lokakuun keskiviikko (vko 41).



h	q	q/KVL
1	374	22,8%
30	200	12,2%
100	181	11,0%
300	160	9,8%
500	149	9,1%

h	qras	qras/KVL
1	39	48,8%
30	18	22,5%
100	14	17,5%
300	11	13,8%
500	9	11,2%

8.04 LAM-kirja

556 vt6_Selkäharju (VT 6)

Perustettu 01.12.2010

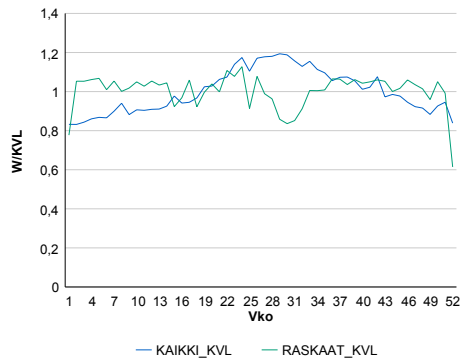
Vuoden 2017 liikennemäärät:

KVL	12 844	KVLras	1 813	Tieosa	215	Suunta1	Lappeenranta
KAVL	13 211	KAVLras	2 356	Etäisyys	1133	Suunta2	Kouvola
KKVL	14 774	KKVLras	1 774	Kaistoja	4		

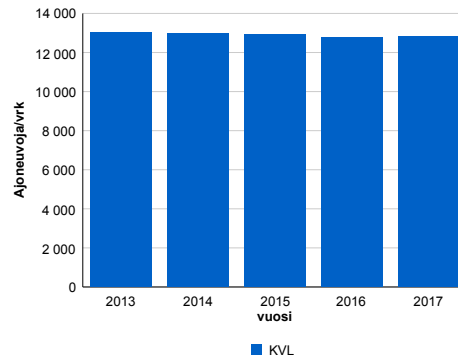
Liikenteen koostumus:

	11 HA-PA	12 KAIP	13 Linja-autot	14 KAPP	15 KATP	16 HA + PK	17 HA + AV		Kevyet ajoneuvot	Raskaat ajoneuvot
ARKILIIKENNE	79,8%	2,8%	0,4%	4,7%	9,9%	1,9%	0,4%		82,2%	17,8%
KOKO VUOSI	83,4%	2,3%	0,5%	3,7%	7,7%	2,1%	0,4%		85,9%	14,1%

Kausivaihtelukertoimet

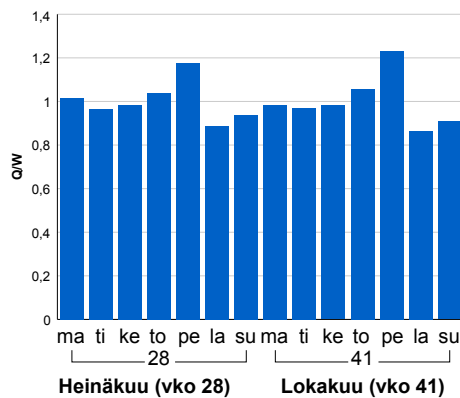


Liikenteen kehitys vv. 2017

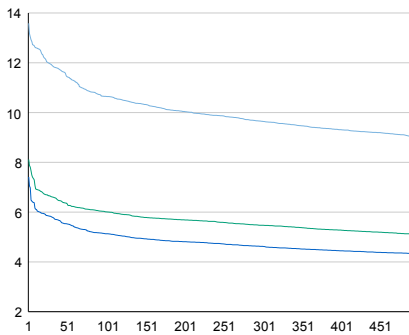


2013	2014	2015	2016	2017
13 018	12 968	12 926	12 749	12 844
1,1%	-0,4%	-0,3%	-1,4%	0,7%

Viikonpäivävaihtelut

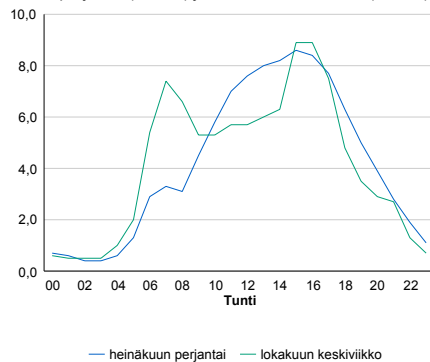


Tuntijärjestyskäyrä



Tuntivaihtelut

Heinäkuun perjantai (vko 28) ja lokakuun keskiviikko (vko 41).



h	q	q/KVL	h	qras	qras/KVL
1	1 745	13,6%	1	187	10,3%
30	1 532	11,9%	30	173	9,5%
100	1 368	10,7%	100	165	9,1%
300	1 239	9,6%	300	157	8,7%
500	1 160	9,0%	500	151	8,3%

8.04 LAM-kirja

557 vt6_Lavola (VT 6)

Perustettu 01.12.2010

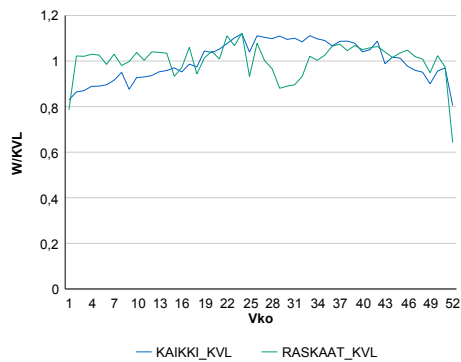
Vuoden 2017 liikennemäärät:

KVL	15 980	KVLras	1 981	Tieosa	216	Suunta1	Lappeenranta
KAVL	17 085	KAVLras	2 515	Etäisyys	617	Suunta2	Kouvola
KKVL	17 527	KKVLras	1 965	Kaistoja	4		

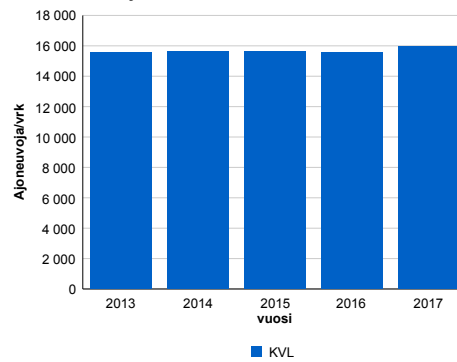
Liikenteen koostumus:

	11 HA-PA	12 KAIP	13 Linja-autot	14 KAPP	15 KATP	16 HA + PK	17 HA + AV		Kevyet ajoneuvot	Raskaat ajoneuvot
ARKILIIKENNE	82,5%	3,3%	0,4%	3,1%	7,8%	2,2%	0,5%	ARKILIIKENNE	85,3%	14,7%
KOKO VUOSI	84,8%	2,9%	0,4%	2,6%	6,5%	2,3%	0,5%	KOKO VUOSI	87,6%	12,4%

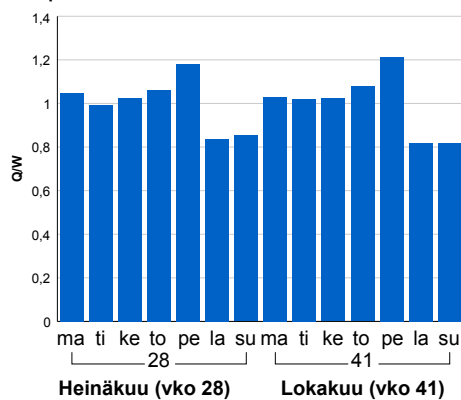
Kausivaihtelukertoimet



Liikenteen kehitys vv. 2017

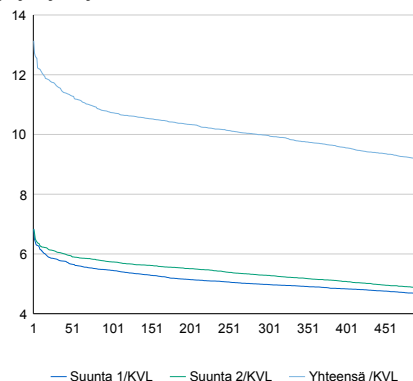


Viikonpäivävaihtelut



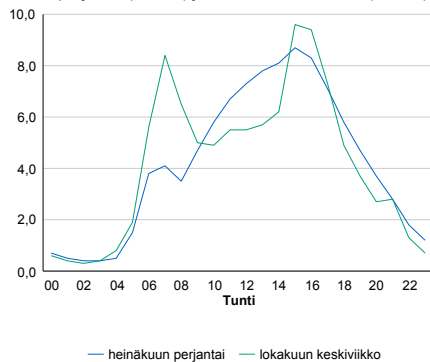
2013	2014	2015	2016	2017
15 584	15 637	15 622	15 554	15 980
2,8%	0,3%	-0,1%	-0,4%	2,7%

Tuntijärjestyskäyrä



Tuntivaihtelut

Heinäkuun perjantai (vko 28) ja lokakuun keskiviikko (vko 41).



h	q	q/KVL	h	qras	qras/KVL
1	2 099	13,1%	1	211	10,7%
30	1 858	11,6%	30	188	9,5%
100	1 715	10,7%	100	179	9,0%
300	1 593	10,0%	300	169	8,5%
500	1 464	9,2%	500	163	8,2%

8.04 LAM-kirja

559 vt6_Mylymäki (VT 6)

Perustettu 01.12.2010

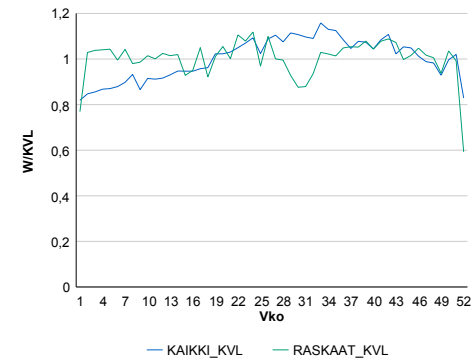
Vuoden 2017 liikennemäärät:

KVL	14 536	KVLras	1 942	Tieosa	301	Suunta1	Imatra
KAVL	15 597	KAVLras	2 557	Etäisyys	1248	Suunta2	Lappeenranta
KKVL	15 933	KKVLras	1 947	Kaistoja	4		

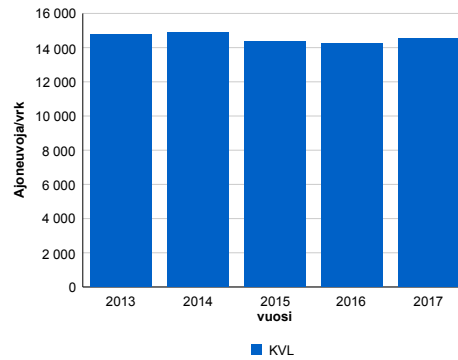
Liikenteen koostumus:

	11 HA-PA	12 KAIP	13 Linja-autot	14 KAPP	15 KATP	16 HA + PK	17 HA + AV		Kevyet ajoneuvot	Raskaat ajoneuvot
ARKILIIKENNE	81,5%	3,2%	0,4%	4,4%	8,4%	1,7%	0,4%		83,6%	16,4%
KOKO VUOSI	84,4%	2,6%	0,4%	3,6%	6,8%	1,9%	0,4%		86,6%	13,4%

Kausivaihtelukertoimet

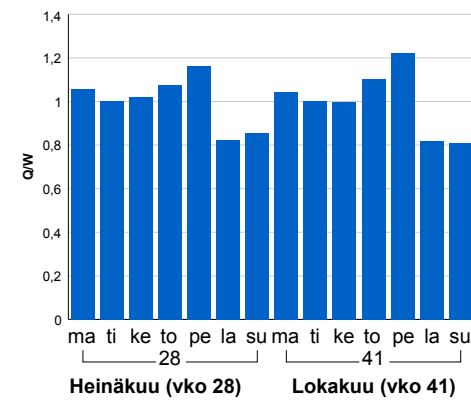


Liikenteen kehitys vv. 2017

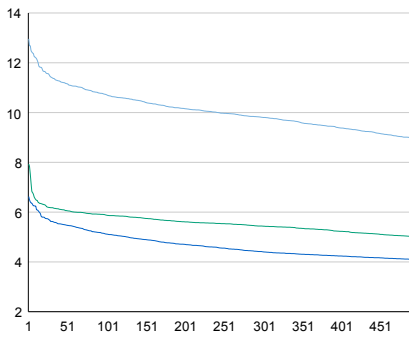


vuosi	2013	2014	2015	2016	2017
Ajoneuvoja/vrk	14 799	14 902	14 356	14 215	14 536
%	3,4%	0,7%	-3,7%	-1,0%	2,3%

Viikopäivävaihtelut

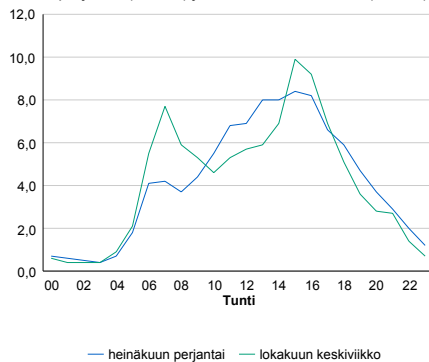


Tuntijärjestyskäyrä



Tuntivaihtelut

Heinäkuun perjantai (vko 28) ja lokakuun keskiviikko (vko 41).



h	q	q/KVL	h	qras	qras/KVL
1	1 884	13,0%	1	211	10,9%
30	1 660	11,4%	30	195	10,0%
100	1 559	10,7%	100	184	9,5%
300	1 426	9,8%	300	174	9,0%
500	1 301	9,0%	500	167	8,6%

8.04 LAM-kirja

560 vt6_Karhuvuori (VT 6)

Perustettu 01.12.2010

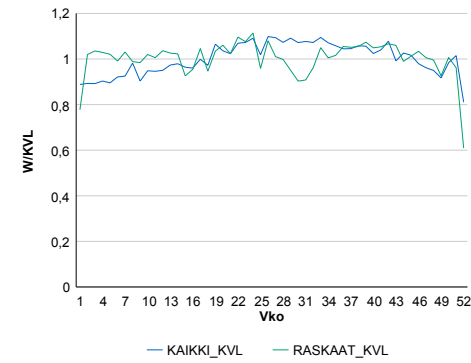
Vuoden 2017 liikennemäärät:

KVL	18 779	KVLras	2 069	Tieosa	302	Suunta1	Imatra
KAVL	20 227	KAVLras	2 656	Etäisyys	1989	Suunta2	Lappeenranta
KKVL	20 216	KKVLras	2 087	Kaistoja	4		

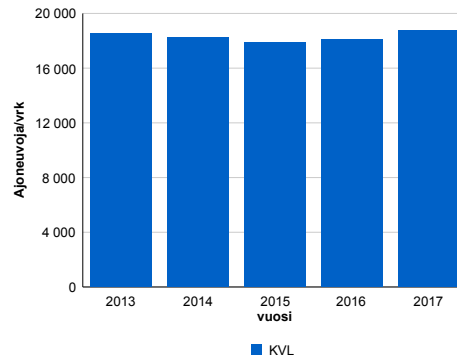
Liikenteen koostumus:

	11 HA-PA	12 KAIP	13 Linja-autot	14 KAPP	15 KATP	16 HA + PK	17 HA + AV		Kevyet ajoneuvot	Raskaat ajoneuvot
ARKILIIKENNE	84,5%	3,2%	0,3%	2,9%	6,8%	1,9%	0,5%		86,9%	13,1%
KOKO VUOSI	86,6%	2,7%	0,3%	2,4%	5,6%	2,0%	0,4%		89,0%	11,0%

Kausivaihtelukertoimet

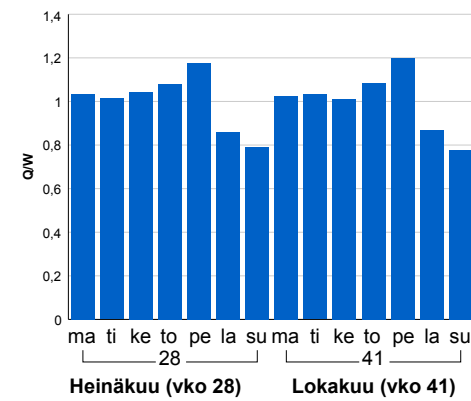


Liikenteen kehitys vv. 2017

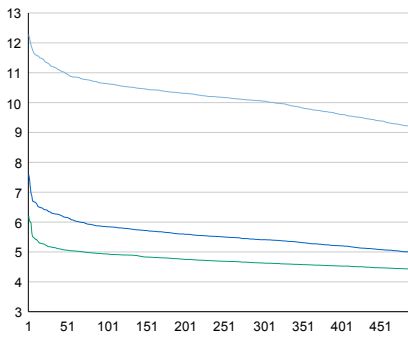


2013	2014	2015	2016	2017
18 518	18 255	17 852	18 111	18 779
3,9%	-1,4%	-2,2%	1,5%	3,7%

Viikonpäivävaihtelut

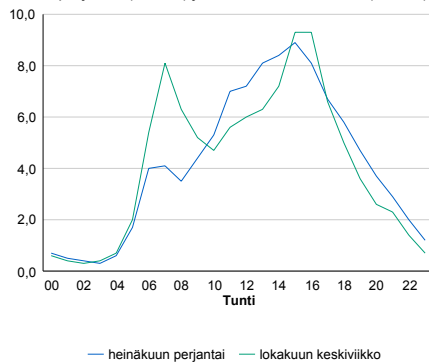


Tuntijärjestyskäyrä



Tuntivaihtelut

Heinäkuun perjantai (vko 28) ja lokakuun keskiviikko (vko 41).



h	q	q/KVL	h	qras	qras/KVL
1	2 305	12,3%	1	218	10,5%
30	2 107	11,2%	30	200	9,7%
100	1 998	10,6%	100	192	9,3%
300	1 888	10,1%	300	181	8,7%
500	1 721	9,2%	500	176	8,5%

8.04 LAM-kirja

561 vt6_Hartikkala (VT 6)

Perustettu 01.12.2010

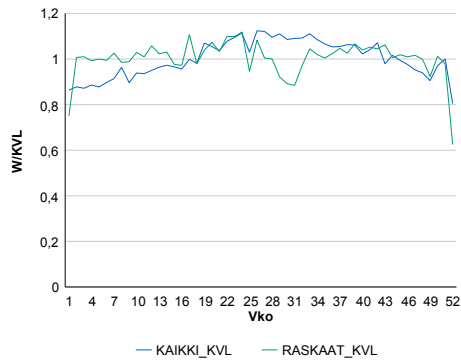
Vuoden 2017 liikennemäärät:

KVL	18 607	KVLras	1 941	Tieosa	302	Suunta1	Imatra
KAVL	20 012	KAVLras	2 478	Etäisyys	4277	Suunta2	Lappeenranta
KKVL	20 361	KKVLras	1 951	Kaistoja	4		

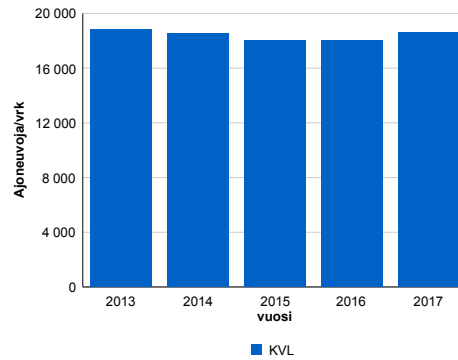
Liikenteen koostumus:

	11 HA-PA	12 KAIP	13 Linja-autot	14 KAPP	15 KATP	16 HA + PK	17 HA + AV		Kevyet ajoneuvot	Raskaat ajoneuvot
ARKILIIKENNE	85,6%	2,9%	0,3%	3,6%	5,5%	1,7%	0,4%		87,6%	12,4%
KOKO VUOSI	87,5%	2,4%	0,3%	3,2%	4,5%	1,8%	0,3%		89,6%	10,4%

Kausivaihtelukertoimet

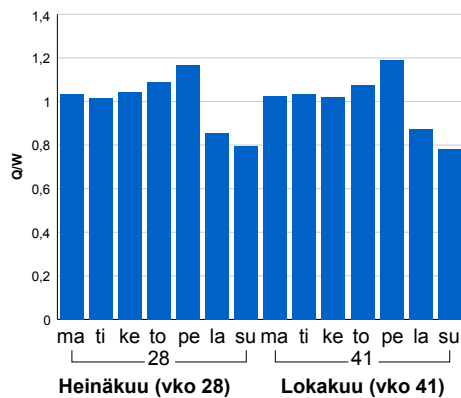


Liikenteen kehitys vv. 2017

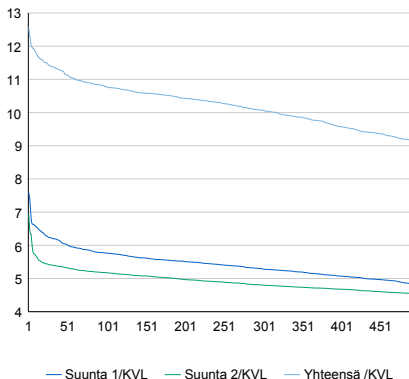


vuosi	2013	2014	2015	2016	2017
Ajoneuvoja/vrk	18 820	18 543	18 055	18 042	18 607
% muut.	3,5%	-1,5%	-2,6%	-0,1%	3,1%

Viikonpäivävaihtelut

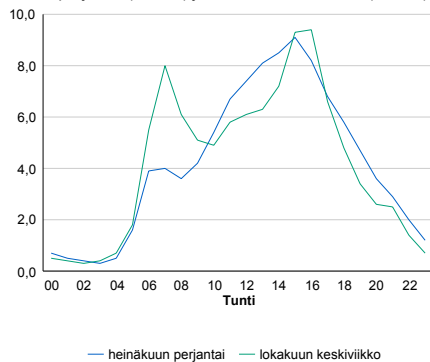


Tuntijärjestyskäyrä



Tuntivaihtelut

Heinäkuun perjantai (vko 28) ja lokakuun keskiviikko (vko 41).



h	q	q/KVL	h	qras	qras/KVL
1	2 340	12,6%	1	222	11,4%
30	2 120	11,4%	30	197	10,1%
100	2 005	10,8%	100	187	9,6%
300	1 874	10,1%	300	173	8,9%
500	1 697	9,1%	500	166	8,6%

8.04 LAM-kirja

562 vt6_Mälkiä (VT 6)

Perustettu 01.12.2010

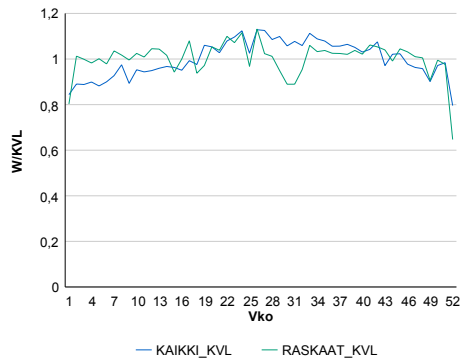
Vuoden 2017 liikennemäärät:

KVL	16 419	KVLras	1 609	Tieosa	303	Suunta1	Imatra
KAVL	17 901	KAVLras	2 061	Etäisyys	1081	Suunta2	Lappeenranta
KKVL	17 884	KKVLras	1 633	Kaistoja	4		

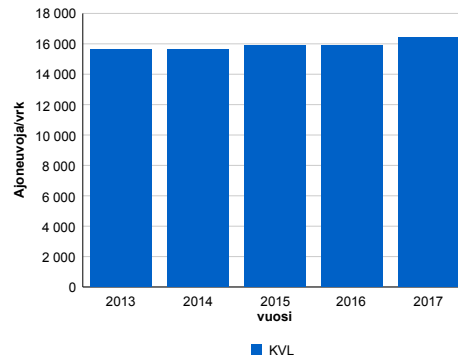
Liikenteen koostumus:

	11 HA-PA	12 KAIP	13 Linja-autot	14 KAPP	15 KATP	16 HA + PK	17 HA + AV		Kevyet ajoneuvot	Raskaat ajoneuvot
ARKILIIKENNE	86,2%	2,7%	0,5%	2,4%	5,8%	1,9%	0,4%		88,5%	11,5%
KOKO VUOSI	87,8%	2,4%	0,5%	2,1%	4,8%	2,0%	0,4%		90,2%	9,8%

Kausivaihtelukertoimet

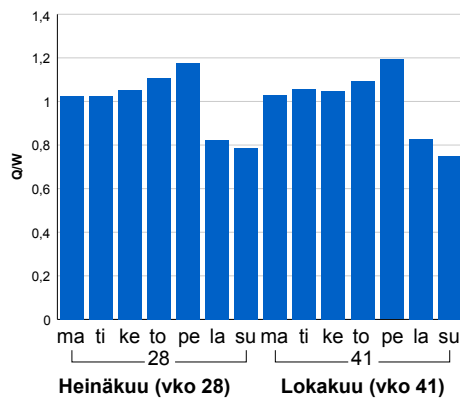


Liikenteen kehitys vv. 2017

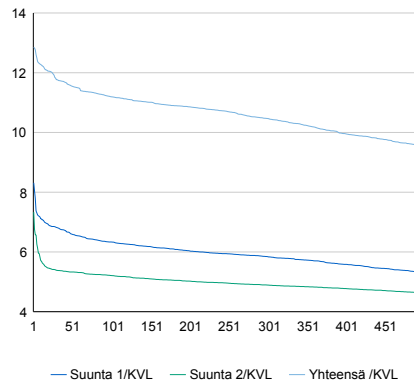


2013	2014	2015	2016	2017
15 596	15 660	15 880	15 893	16 419
2,7%	0,4%	1,4%	0,1%	3,3%

Viikonpäivävaihtelut

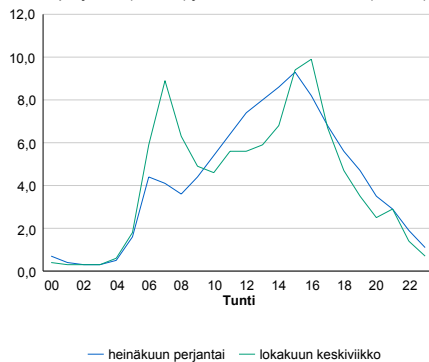


Tuntijärjestyskäyrä



Tuntivaihtelut

Heinäkuun perjantai (vko 28) ja lokakuun keskiviikko (vko 41).



h	q	q/KVL	h	qras	qras/KVL
1	2 110	12,9%	1	180	11,2%
30	1 932	11,8%	30	161	10,0%
100	1 838	11,2%	100	153	9,5%
300	1 719	10,5%	300	144	9,0%
500	1 569	9,6%	500	138	8,6%

8.04 LAM-kirja

563 vt6_Joutseno (VT 6)

Perustettu 06.08.2012

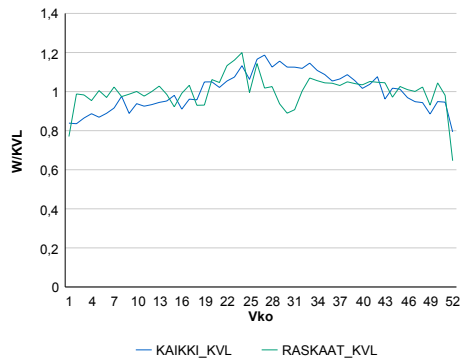
Vuoden 2017 liikennemäärät:

KVL	12 087	KVLras	1 298	Tieosa	305	Suunta1	Imatra
KAVL	13 034	KAVLras	1 681	Etäisyys	2522	Suunta2	Lappeenranta
KKVL	13 564	KKVLras	1 350	Kaistoja	4		

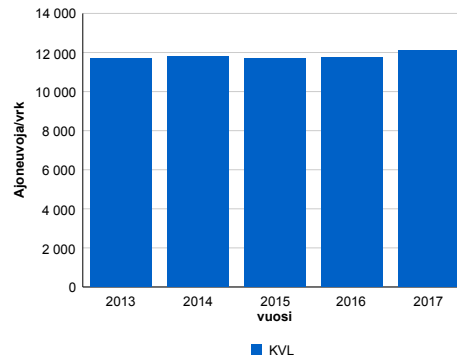
Liikenteen koostumus:

	11 HA-PA	12 KAIP	13 Linja-autot	14 KAPP	15 KATP	16 HA + PK	17 HA + AV		Kevyet ajoneuvot	Raskaat ajoneuvot
ARKILIIKENNE	85,2%	2,8%	0,3%	3,4%	6,5%	1,5%	0,4%	ARKILIIKENNE	87,1%	12,9%
KOKO VUOSI	87,2%	2,3%	0,3%	2,9%	5,2%	1,8%	0,3%	KOKO VUOSI	89,3%	10,7%

Kausivaihtelukertoimet

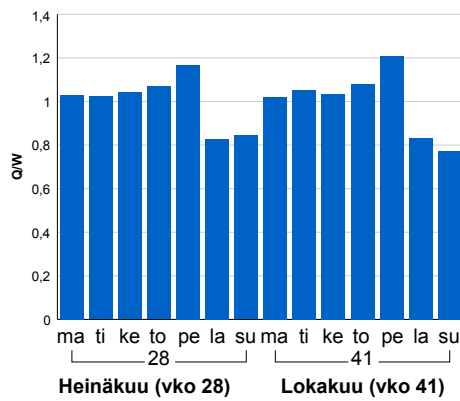


Liikenteen kehitys vv. 2017

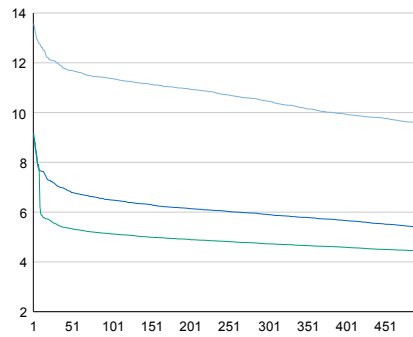


2013	2014	2015	2016	2017
11 677	11 817	11 699	11 731	12 087
1,7%	1,2%	-1,0%	0,3%	3,0%

Viikopäivävaihtelut

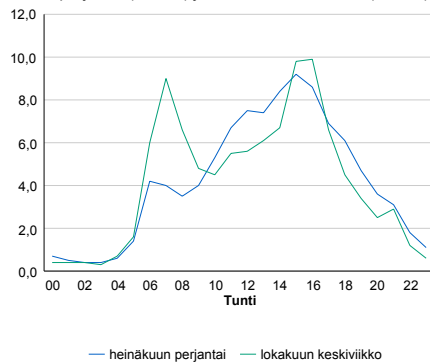


Tuntijärjestyskäyrä



Tuntivaihtelut

Heinäkuun perjantai (vko 28) ja lokakuun keskiviikko (vko 41).



h	q	q/KVL	h	qras	qras/KVL
1	1 641	13,6%	1	152	11,7%
30	1 452	12,0%	30	137	10,6%
100	1 374	11,4%	100	127	9,8%
300	1 264	10,5%	300	118	9,1%
500	1 155	9,6%	500	113	8,7%

8.04 LAM-kirja

564 vt6_Vesivalo (VT 6)

Perustettu 06.08.2012

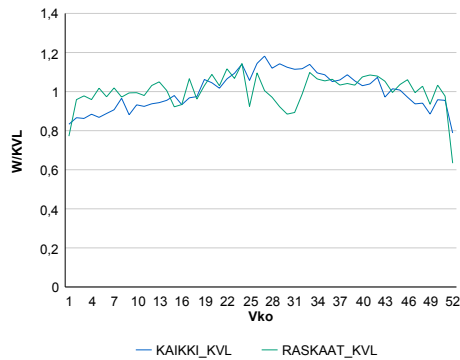
Vuoden 2017 liikennemäärät:

KVL	13 479	KVLras	1 331	Tieosa	307	Suunta1	Imatra
KAVL	14 552	KAVLras	1 744	Etäisyys	3939	Suunta2	Lappeenranta
KKVL	15 073	KKVLras	1 347	Kaistoja	4		

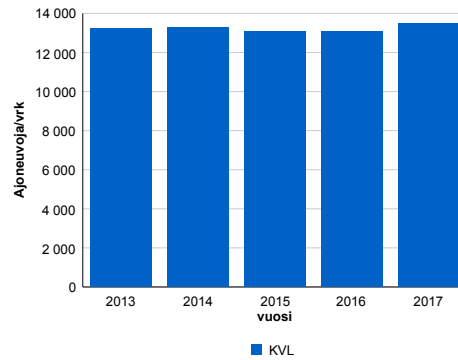
Liikenteen koostumus:

	11 HA-PA	12 KAIP	13 Linja-autot	14 KAPP	15 KATP	16 HA + PK	17 HA + AV		Kevyet ajoneuvot	Raskaat ajoneuvot
ARKILIIKENNE	86,3%	2,7%	0,2%	3,1%	6,0%	1,4%	0,3%		88,0%	12,0%
KOKO VUOSI	88,1%	2,2%	0,3%	2,6%	4,8%	1,7%	0,3%		90,1%	9,9%

Kausivaihtelukertoimet

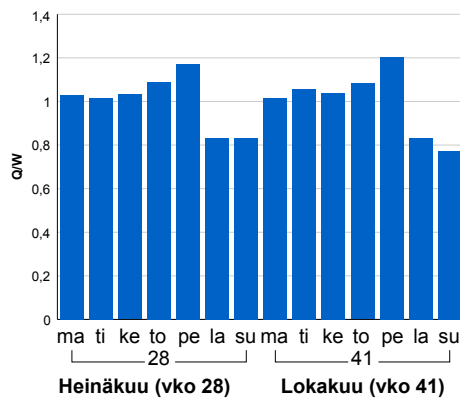


Liikenteen kehitys vv. 2017

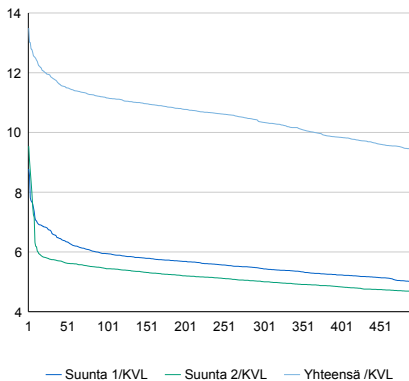


2013	2014	2015	2016	2017
13 205	13 259	13 058	13 094	13 479
2,3%	0,4%	-1,5%	0,3%	2,9%

Viikonpäivävaihtelut

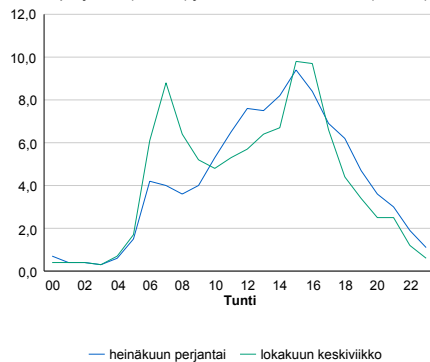


Tuntijärjestyskäyrä



Tuntivaihtelut

Heinäkuun perjantai (vko 28) ja lokakuun keskiviikko (vko 41).



h	q	q/KVL	h	qras	qras/KVL
1	1 819	13,5%	1	164	12,3%
30	1 597	11,8%	30	142	10,7%
100	1 504	11,2%	100	133	10,0%
300	1 394	10,3%	300	123	9,2%
500	1 269	9,4%	500	117	8,8%

8.04 LAM-kirja

572 vt7_Salminlahti (VT 7)

Perustettu 01.01.1995

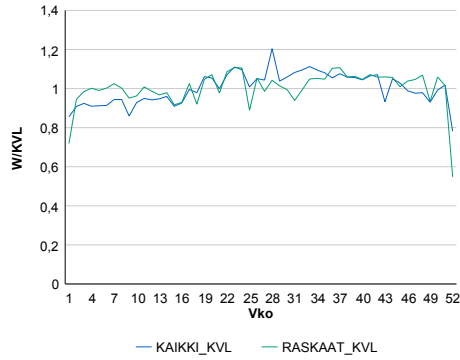
Vuoden 2017 liikennemäärät:

KVL	18 494	KVLras	1 950	Tieosa	31	Suunta1	Hamina
KAVL	20 326	KAVLras	2 531	Etäisyys	1616	Suunta2	Karhula
KKVL	20 025	KKVLras	1 999	Kaistoja	4		

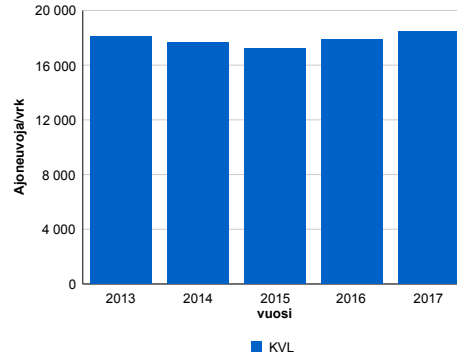
Liikenteen koostumus:

	11 HA-PA	12 KAIP	13 Linja-autot	14 KAPP	15 KATP	16 HA + PK	17 HA + AV		Kevyet ajoneuvot	Raskaat ajoneuvot
ARKILIIKENNE	86,4%	2,4%	0,3%	4,7%	5,1%	1,0%	0,2%		87,5%	12,5%
KOKO VUOSI	88,1%	2,0%	0,3%	4,2%	4,0%	1,2%	0,1%		89,5%	10,5%

Kausivaihtelukertoimet

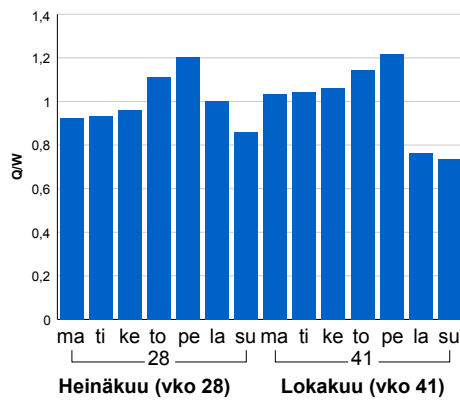


Liikenteen kehitys vv. 2017

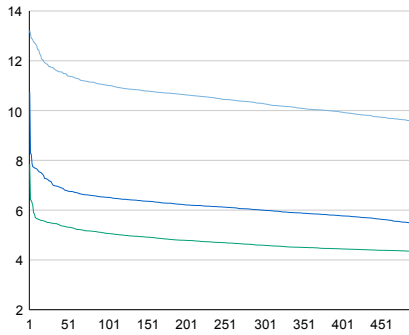


2013	2014	2015	2016	2017
18 092	17 657	17 191	17 886	18 494
-0,9%	-2,4%	-2,6%	4,0%	3,4%

Viikonpäivävaihtelut

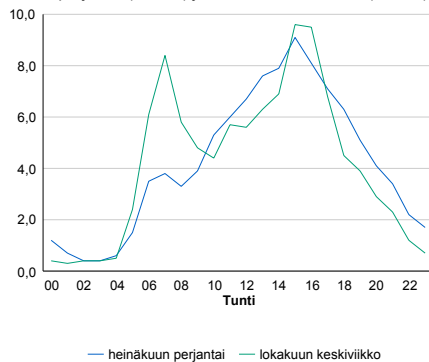


Tuntijärjestyskäyrä



Tuntivaihtelut

Heinäkuun perjantai (vko 28) ja lokakuun keskiviikko (vko 41).



h	q	q/KVL	h	qras	qras/KVL
1	2 444	13,2%	1	242	12,4%
30	2 169	11,7%	30	216	11,1%
100	2 038	11,0%	100	205	10,5%
300	1 901	10,3%	300	194	9,9%
500	1 763	9,5%	500	187	9,6%

8.04 LAM-kirja

573 vt7_Hamina_Summa (VT 7)

Perustettu 01.01.1995

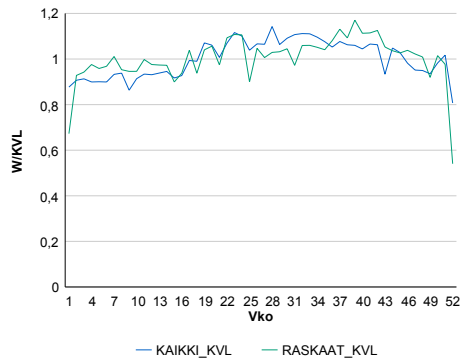
Vuoden 2017 liikennemäärät:

KVL	14 713	KVLras	1 638	Tieosa	32	Suunta1	Hamina
KAVL	15 876	KAVLras	2 063	Etäisyys	4501	Suunta2	Karhula
KKVL	16 049	KKVLras	1 704	Kaistoja	4		

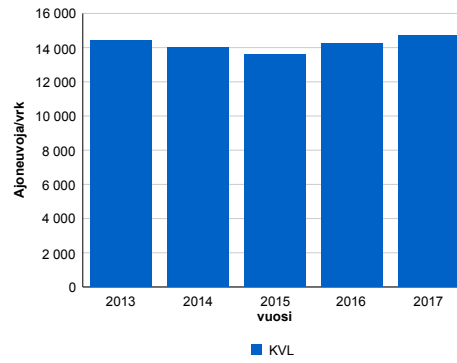
Liikenteen koostumus:

	11 HA-PA	12 KAIP	13 Linja-autot	14 KAPP	15 KATP	16 HA + PK	17 HA + AV		Kevyet ajoneuvot	Raskaat ajoneuvot
ARKILIIKENNE	85,4%	2,4%	0,4%	4,6%	5,6%	1,3%	0,3%	ARKILIIKENNE	87,0%	13,0%
KOKO VUOSI	87,2%	2,0%	0,5%	4,1%	4,6%	1,4%	0,2%	KOKO VUOSI	88,9%	11,1%

Kausivaihtelukertoimet

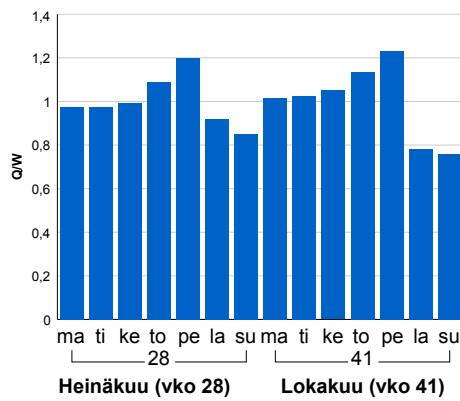


Liikenteen kehitys vv. 2017

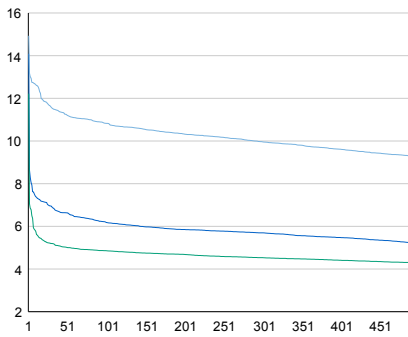


2013	2014	2015	2016	2017
14 398	14 001	13 583	14 252	14 713
-1,5%	-2,8%	-3,0%	4,9%	3,2%

Viikonpäivävaihtelut

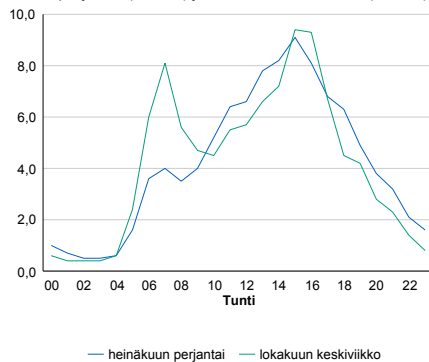


Tuntijärjestyskäyrä



Tuntivaihtelut

Heinäkuun perjantai (vko 28) ja lokakuun keskiviikko (vko 41).



h	q	q/KVL	h	qras	qras/KVL
1	2 197	14,9%	1	206	12,6%
30	1 703	11,6%	30	179	10,9%
100	1 593	10,8%	100	170	10,4%
300	1 466	10,0%	300	160	9,8%
500	1 362	9,3%	500	152	9,3%

8.04 LAM-kirja

574 vt7_Kyminlinna (VT 7)

Perustettu 29.01.2014

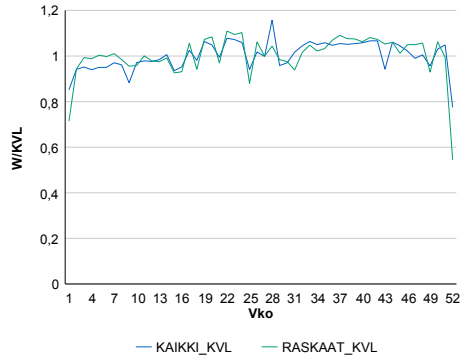
Vuoden 2017 liikennemäärät:

KVL	31 987	KVLras	2 319	Tieosa	29	Suunta1	Hamina
KAVL	35 571	KAVLras	3 008	Etäisyys	230	Suunta2	Kotka
KKVL	33 062	KKVLras	2 366	Kaistoja	6		

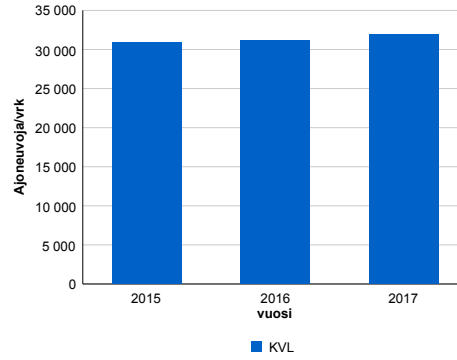
Liikenteen koostumus:

	11 HA-PA	12 KAIP	13 Linja-autot	14 KAPP	15 KATP	16 HA + PK	17 HA + AV		Kevyet ajoneuvot	Raskaat ajoneuvot
ARKILIIKENNE	90,2%	2,2%	0,3%	2,7%	3,2%	1,1%	0,2%	ARKILIIKENNE	91,5%	8,5%
KOKO VUOSI	91,4%	1,9%	0,3%	2,4%	2,6%	1,1%	0,2%	KOKO VUOSI	92,8%	7,2%

Kausivaihtelukertoimet

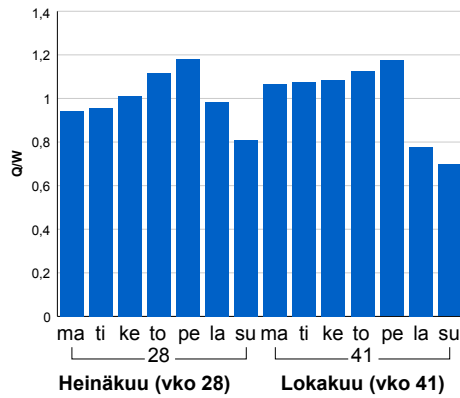


Liikenteen kehitys vv. 2017

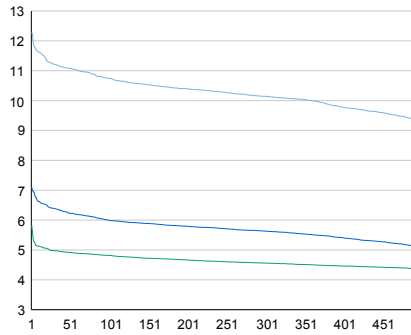


2015	2016	2017
30 918	31 183	31 987
1,0%	0,9%	2,6%

Viikonpäivävaihtelut

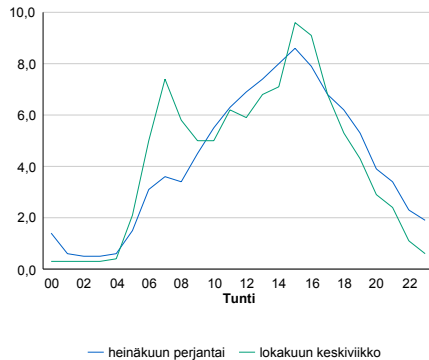


Tuntijärjestyskäyrä



Tuntivaihtelut

Heinäkuun perjantai (vko 28) ja lokakuun keskiviikko (vko 41).



h	q	q/KVL	h	qras	qras/KVL
1	3 930	12,3%	1	294	12,7%
30	3 586	11,2%	30	262	11,3%
100	3 435	10,7%	100	251	10,8%
300	3 245	10,1%	300	237	10,2%
500	2 989	9,3%	500	228	9,8%

8.04 LAM-kirja

575 vt7_Pyhtää2 (VT 7)

Perustettu 29.01.2014

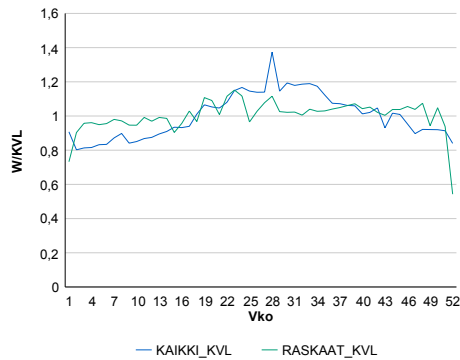
Vuoden 2017 liikennemäärät:

KVL	7 882	KVLras	883	Tieosa	24	Suunta1	Kotka
KAVL	7 696	KAVLras	1 141	Etäisyys	3091	Suunta2	Loviisa
KKVL	9 252	KKVLras	931	Kaistoja	4		

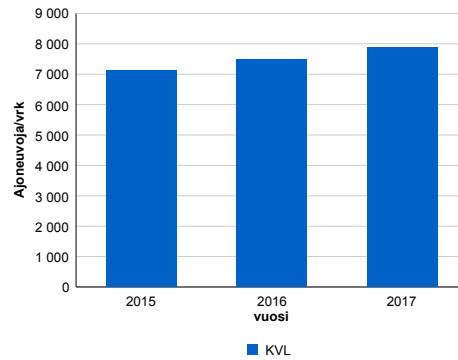
Liikenteen koostumus:

	11 HA-PA	12 KAIP	13 Linja-autot	14 KAPP	15 KATP	16 HA + PK	17 HA + AV		Kevyet ajoneuvot	Raskaat ajoneuvot
ARKILIIKENNE	83,4%	2,5%	1,0%	5,2%	6,2%	1,5%	0,3%		85,2%	14,8%
KOKO VUOSI	87,0%	2,0%	0,9%	3,8%	4,4%	1,6%	0,3%		88,8%	11,2%

Kausivaihtelukertoimet

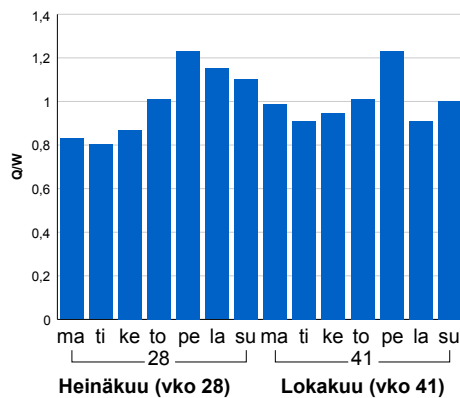


Liikenteen kehitys vv. 2017

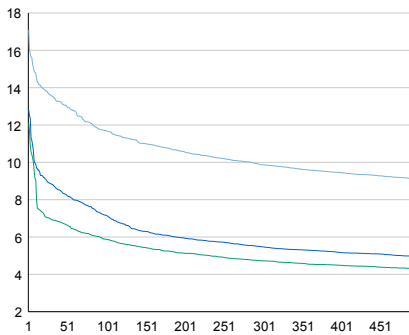


2015	2016	2017
7 127	7 502	7 882
1,4%	5,3%	5,1%

Viiköpäivävaihtelut

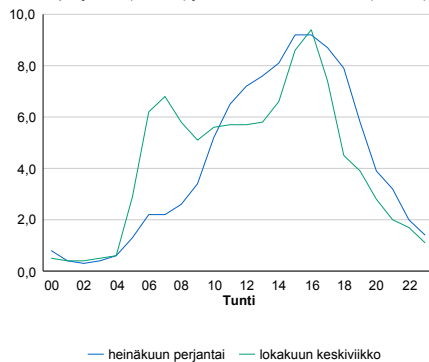


Tuntijärjestyskäyrä



Tuntivaihtelut

Heinäkuun perjantai (vko 28) ja lokakuun keskiviikko (vko 41).



h	q	q/KVL	h	qras	qras/KVL
1	1 348	17,1%	1	124	14,0%
30	1 068	13,6%	30	106	12,0%
100	922	11,7%	100	99	11,2%
300	778	9,9%	300	92	10,4%
500	719	9,1%	500	87	9,9%

8.04 LAM-kirja

576 vt7_Karhula_Länsi (VT 7)

Perustettu 09.04.2014

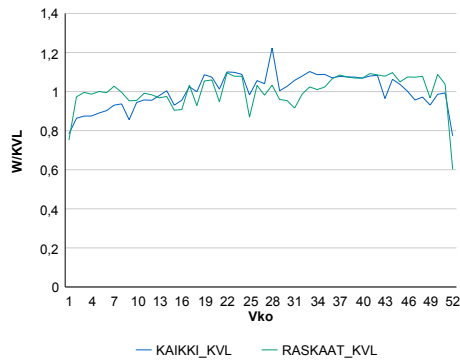
Vuoden 2017 liikennemäärät:

KVL	22 453	KVLras	2 060	Tieosa	29	Suunta1	Hamina
KAVL	24 818	KAVLras	2 653	Etäisyys	1958	Suunta2	Karhula
KKVL	24 102	KKVLras	2 062	Kaistoja	4		

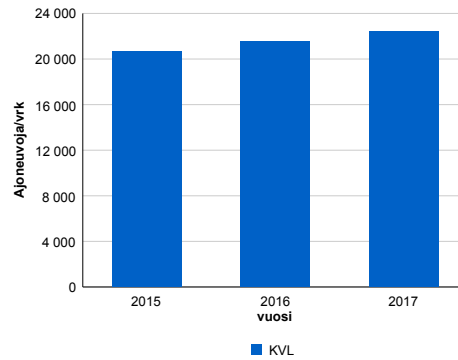
Liikenteen koostumus:

	11 HA-PA	12 KAIP	13 Linja-autot	14 KAPP	15 KATP	16 HA + PK	17 HA + AV		Kevyet ajoneuvot	Raskaat ajoneuvot
ARKILIIKENNE	87,6%	2,7%	0,2%	3,5%	4,2%	1,4%	0,2%	ARKILIIKENNE	89,3%	10,7%
KOKO VUOSI	89,2%	2,3%	0,3%	3,1%	3,5%	1,4%	0,2%	KOKO VUOSI	90,8%	9,2%

Kausivaihtelukertoimet

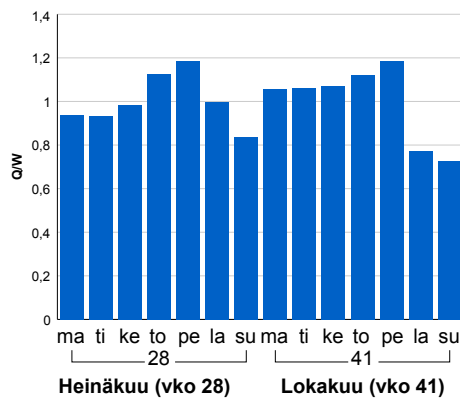


Liikenteen kehitys vv. 2017

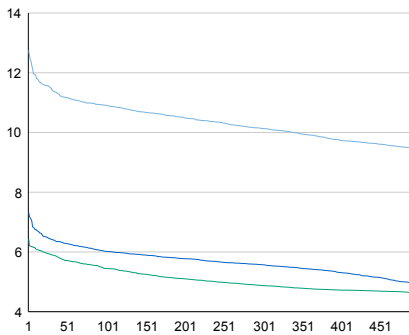


2015	2016	2017
20 648	21 584	22 453
0,0%	4,5%	4,0%

Viikonpäivävaihtelut

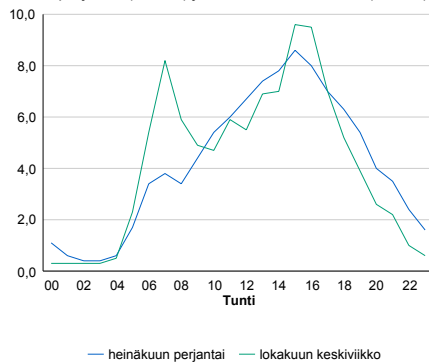


Tuntijärjestyskäyrä



Tuntivaihtelut

Heinäkuun perjantai (vko 28) ja lokakuun keskiviikko (vko 41).



h	q	q/KVL	h	qras	qras/KVL
1	2 863	12,8%	1	247	12,0%
30	2 578	11,5%	30	230	11,2%
100	2 450	10,9%	100	217	10,5%
300	2 276	10,1%	300	207	10,0%
500	2 119	9,4%	500	199	9,7%

8.04 LAM-kirja

577 vt7_Otsola_Länsi (VT 7)

Perustettu 09.04.2014

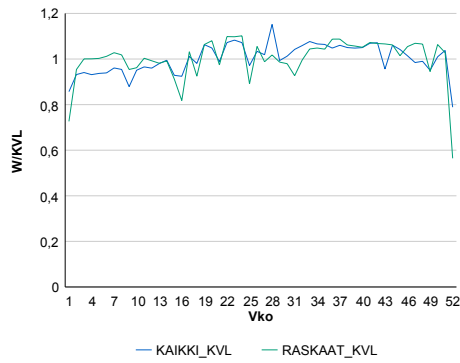
Vuoden 2017 liikennemäärät:

KVL	25 026	KVLras	2 088	Tieosa	30	Suunta1	Hamina
KAVL	27 687	KAVLras	2 719	Etäisyys	605	Suunta2	Karhula
KKVL	26 295	KKVLras	2 127	Kaistoja	6		

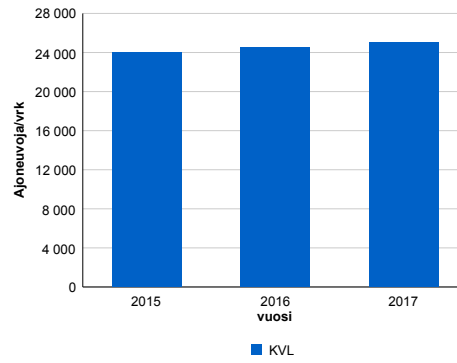
Liikenteen koostumus:

	11 HA-PA	12 KAIP	13 Linja-autot	14 KAPP	15 KATP	16 HA + PK	17 HA + AV		Kevyet ajoneuvot	Raskaat ajoneuvot
ARKILIIKENNE	88,9%	2,3%	0,2%	3,3%	4,0%	1,1%	0,2%		90,2%	9,8%
KOKO VUOSI	90,3%	1,9%	0,2%	3,0%	3,3%	1,2%	0,2%		91,7%	8,3%

Kausivaihtelukertoimet

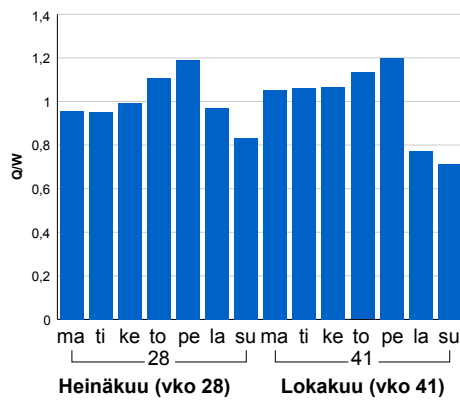


Liikenteen kehitys vv. 2017

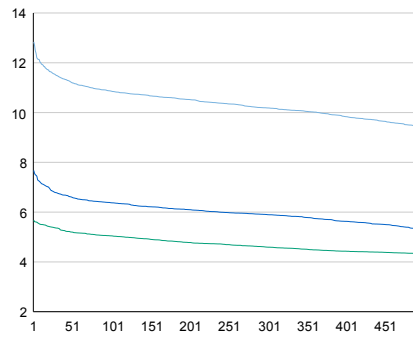


2015	2016	2017
23 957	24 480	25 026
-3,0%	2,2%	2,2%

Viikonpäivävaihtelut

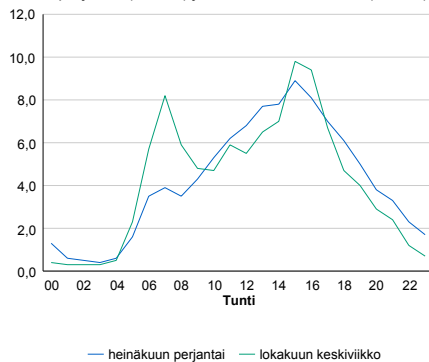


Tuntijärjestyskäyrä



Tuntivaihtelut

Heinäkuun perjantai (vko 28) ja lokakuun keskiviikko (vko 41).



h	q	q/KVL	h	qras	qras/KVL
1	3 213	12,8%	1	254	12,2%
30	2 875	11,5%	30	232	11,1%
100	2 718	10,9%	100	222	10,6%
300	2 549	10,2%	300	209	10,0%
500	2 356	9,4%	500	202	9,7%

8.04 LAM-kirja

578 vt7_Ahvenkoski_Itä (VT 7)

Perustettu 04.08.2014

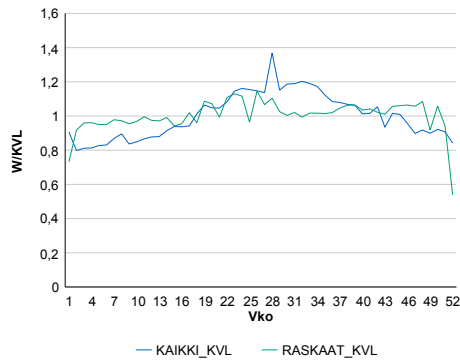
Vuoden 2017 liikennemäärät:

KVL	7 864	KVLras	899	Tieosa	23	Suunta1	Kotka
KAVL	7 673	KAVLras	1 159	Etäisyys	589	Suunta2	Loviisa
KKVL	9 247	KKVLras	947	Kaistoja	4		

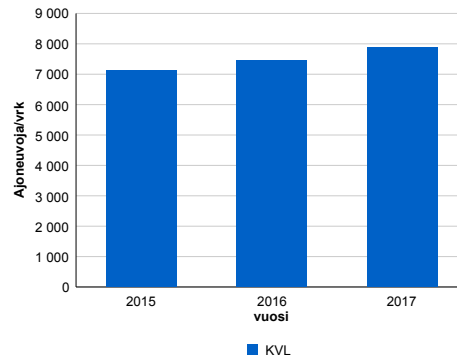
Liikenteen koostumus:

	11 HA-PA	12 KAIP	13 Linja-autot	14 KAPP	15 KATP	16 HA + PK	17 HA + AV		Kevyet ajoneuvot	Raskaat ajoneuvot
ARKILIIKENNE	83,1%	2,5%	1,1%	5,4%	6,1%	1,5%	0,3%		84,9%	15,1%
KOKO VUOSI	86,7%	2,0%	1,0%	4,0%	4,4%	1,6%	0,3%		88,6%	11,4%

Kausivaihtelukertoimet

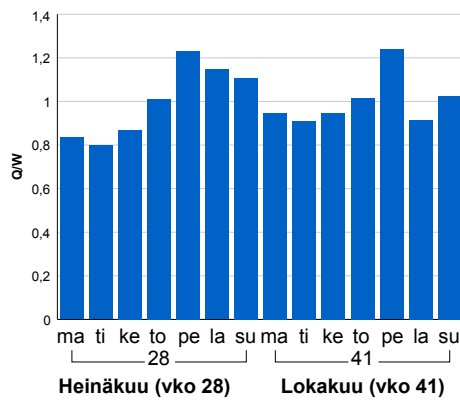


Liikenteen kehitys vv. 2017

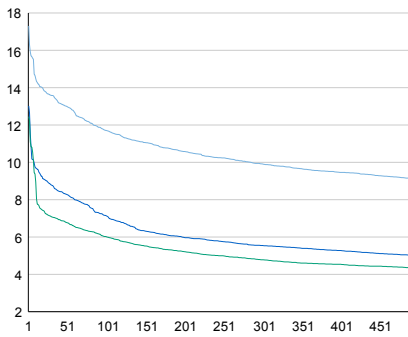


2015	2016	2017
7 116	7 469	7 864
1,0%	5,0%	5,3%

Viikonpäivävaihtelut

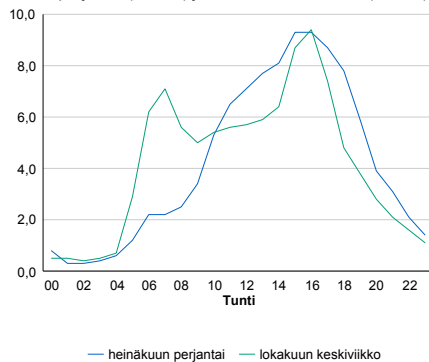


Tuntijärjestyskäyrä



Tuntivaihtelut

Heinäkuun perjantai (vko 28) ja lokakuun keskiviikko (vko 41).



h	q	q/KVL	h	qras	qras/KVL
1	1 361	17,3%	1	127	14,1%
30	1 068	13,6%	30	107	11,9%
100	921	11,7%	100	101	11,2%
300	780	9,9%	300	93	10,3%
500	717	9,1%	500	89	9,9%

8.04 LAM-kirja

579 vt7_Siltakylä2 (VT 7)

Perustettu 04.08.2014

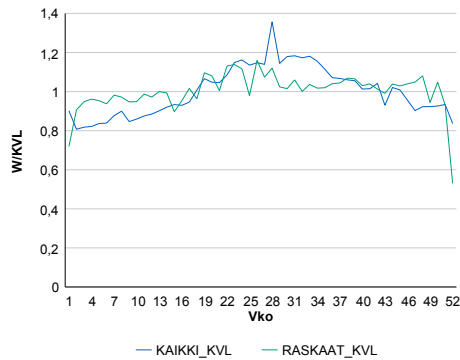
Vuoden 2017 liikennemäärät:

KVL	8 500	KVLras	944	Tieosa	25	Suunta1	Kotka
KAVL	8 397	KAVLras	1 224	Etäisyys	7774	Suunta2	Loviisa
KKVL	9 930	KKVLras	1 006	Kaistoja	4		

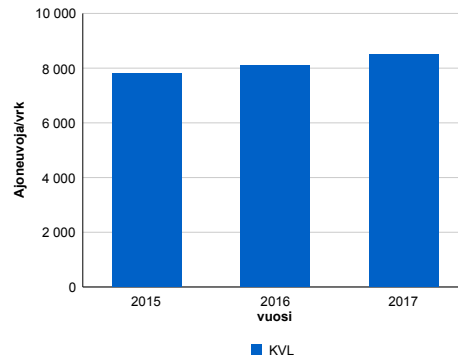
Liikenteen koostumus:

	11 HA-PA	12 KAIP	13 Linja-autot	14 KAPP	15 KATP	16 HA + PK	17 HA + AV		Kevyet ajoneuvot	Raskaat ajoneuvot
ARKILIIKENNE	83,9%	2,7%	1,0%	5,4%	5,5%	1,3%	0,2%		85,4%	14,6%
KOKO VUOSI	87,3%	2,1%	0,9%	4,0%	4,0%	1,4%	0,2%		88,9%	11,1%

Kausivaihtelukertoimet

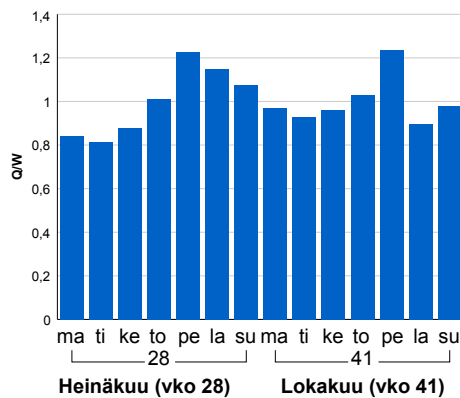


Liikenteen kehitys vv. 2017

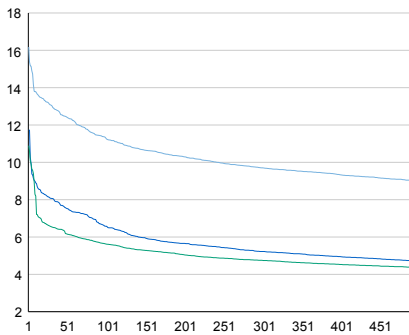


2015	2016	2017
7 802	8 112	8 500
0,3%	4,0%	4,8%

Viikonpäivävaihtelut

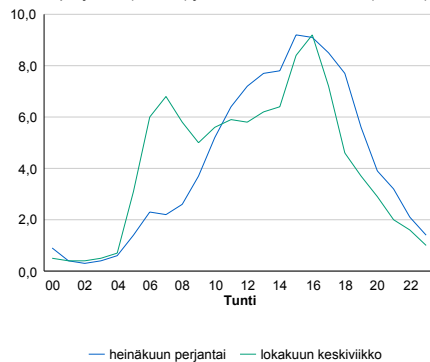


Tuntijärjestyskäyrä



Tuntivaihtelut

Heinäkuun perjantai (vko 28) ja lokakuun keskiviikko (vko 41).



h	q	q/KVL	h	qras	qras/KVL
1	1 375	16,2%	1	134	14,2%
30	1 110	13,1%	30	113	12,0%
100	959	11,3%	100	106	11,2%
300	825	9,7%	300	99	10,5%
500	765	9,0%	500	94	10,0%

8.04 LAM-kirja

580 vt7_Mokra (VT 7)

Perustettu 04.08.2014

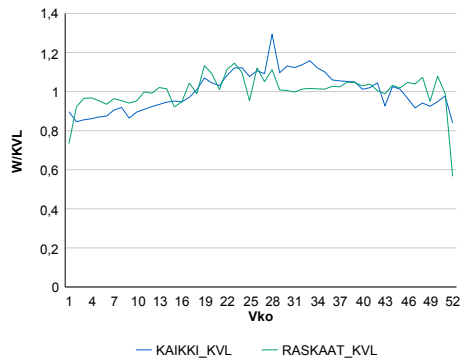
Vuoden 2017 liikennemäärät:

KVL	10 526	KVLRas	1 020	Tieosa	26	Suunta1	Kotka
KAVL	10 661	KAVLRas	1 320	Etäisyys	3859	Suunta2	Loviisa
KKVL	11 875	KKVLRas	1 069	Kaistoja	4		

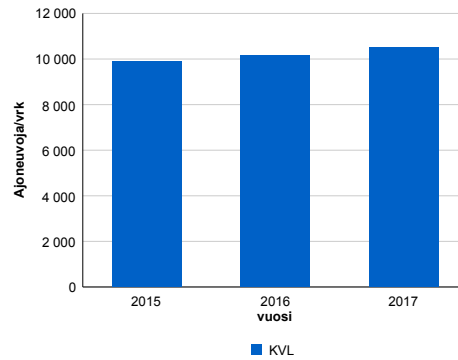
Liikenteen koostumus:

	11 HA-PA	12 KAIP	13 Linja-autot	14 KAPP	15 KATP	16 HA + PK	17 HA + AV		Kevyet ajoneuvot	Raskaat ajoneuvot
ARKILIIKENNE	85,9%	2,6%	0,8%	3,8%	5,2%	1,5%	0,2%		87,6%	12,4%
KOKO VUOSI	88,6%	2,1%	0,8%	2,9%	3,9%	1,5%	0,2%		90,3%	9,7%

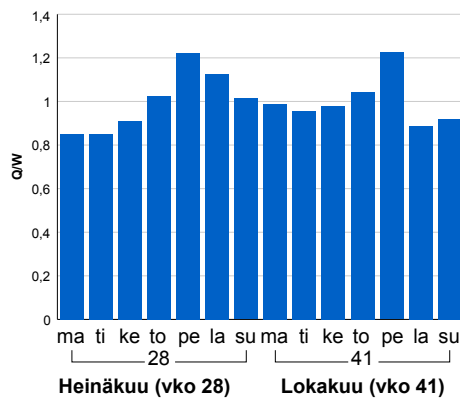
Kausivaihtelukertoimet



Liikenteen kehitys vv. 2017

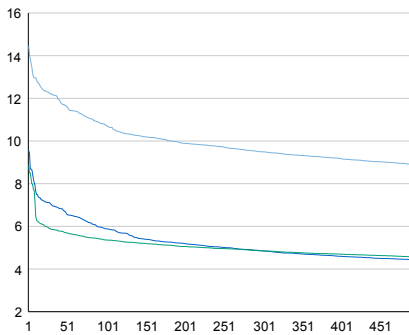


Viikonpäivävaihtelut



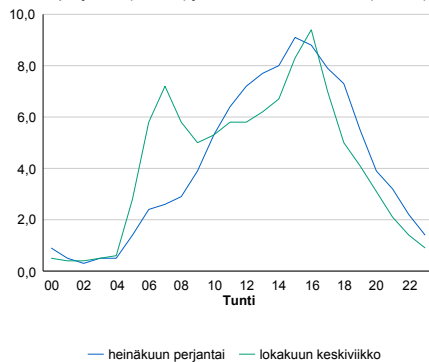
2015	2016	2017
9 882	10 174	10 526
0,3%	3,0%	3,5%

Tuntijarjestyskäyrä



Tuntivaihtelut

Heinäkuun perjantai (vko 28) ja lokakuun keskiviikko (vko 41).



h	q	q/KVL	h	qras	qras/KVL
1	1 522	14,5%	1	131	12,8%
30	1 285	12,2%	30	120	11,8%
100	1 130	10,7%	100	114	11,2%
300	999	9,5%	300	106	10,4%
500	936	8,9%	500	101	9,9%

8.04 LAM-kirja

581 vt7_Vaalimaa (VT 7)

Perustettu 15.05.1996

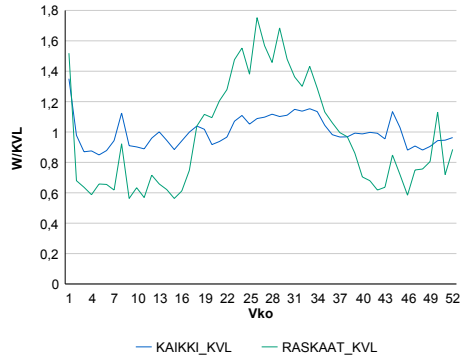
Vuoden 2017 liikennemäärät:

KVL	2 484	KVLras	46	Tieosa	41	Suunta1	Viipuri
KAVL	2 422	KAVLras	41	Etäisyys	2470	Suunta2	Hamina
KKVL	2 739	KKVLras	69	Kaistoja	3		

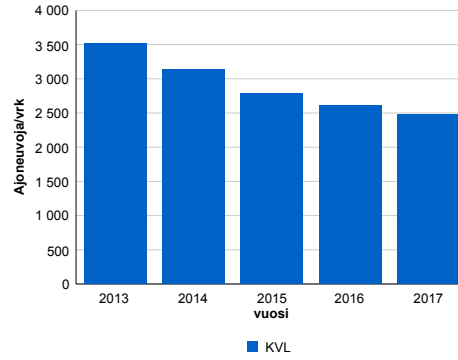
Liikenteen koostumus:

	11 HA-PA	12 KAIP	13 Linja-autot	14 KAPP	15 KATP	16 HA + PK	17 HA + AV		Kevyet ajoneuvot	Raskaat ajoneuvot
ARKILIIKENNE	97,8%	0,7%	0,6%	0,3%	0,1%	0,3%	0,1%		98,3%	1,7%
KOKO VUOSI	97,7%	0,8%	0,7%	0,3%	0,1%	0,3%	0,1%		98,1%	1,9%

Kausivaihtelukertoimet

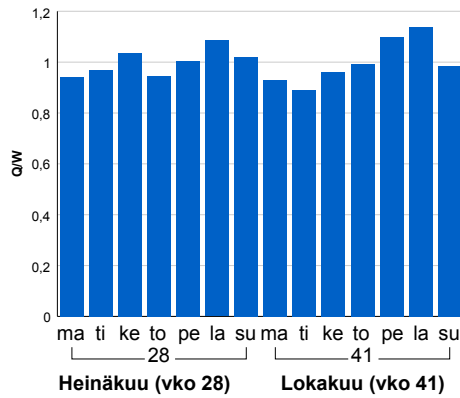


Liikenteen kehitys vv. 2017

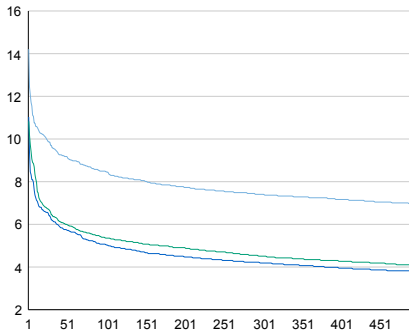


2013	2014	2015	2016	2017
3 522	3 134	2 781	2 605	2 484
3,6%	-11,0%	-11,3%	-6,3%	-4,7%

Viikönpäivävaihtelut

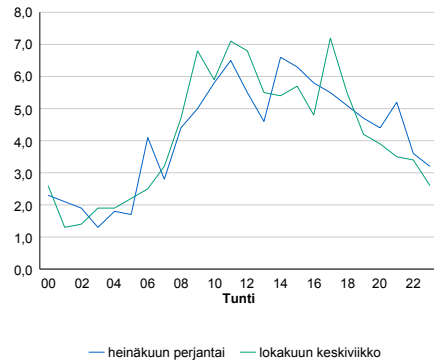


Tuntijärjestyskäyrä



Tuntivaihtelut

Heinäkuun perjantai (vko 28) ja lokakuun keskiviikko (vko 41).



h	q	q/KVL	h	qras	qras/KVL
1	353	14,2%	1	15	32,6%
30	241	9,7%	30	10	21,7%
100	210	8,5%	100	8	17,4%
300	184	7,4%	300	7	15,2%
500	173	7,0%	500	6	13,0%

8.04 LAM-kirja

582 vt13_Nuijamaa (VT 13)

Perustettu 30.12.1996

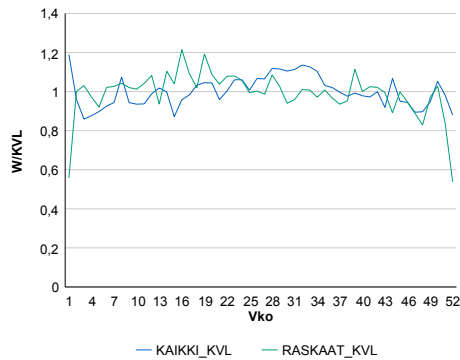
Vuoden 2017 liikennemäärät:

KVL	2 647	KVLras	188	Tieosa	241	Suunta1	Viipuri
KAVL	2 625	KAVLras	198	Etäisyys	5078	Suunta2	Lappeenranta
KKVL	2 875	KKVLras	193	Kaistoja	2		

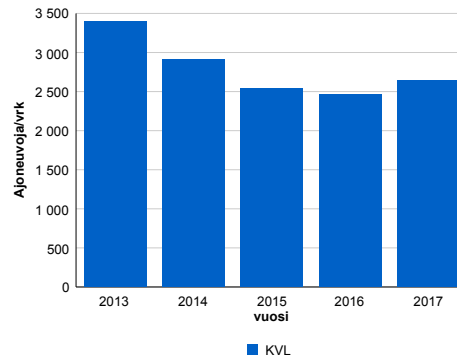
Liikenteen koostumus:

	11 HA-PA	12 KAIP	13 Linja-autot	14 KAPP	15 KATP	16 HA + PK	17 HA + AV		Kevyet ajoneuvot	Raskaat ajoneuvot
ARKILIIKENNE	92,0%	0,8%	1,0%	5,5%	0,3%	0,3%	0,2%	ARKILIIKENNE	92,5%	7,5%
KOKO VUOSI	92,4%	0,7%	1,1%	5,0%	0,3%	0,3%	0,2%	KOKO VUOSI	92,9%	7,1%

Kausivaihtelukertoimet

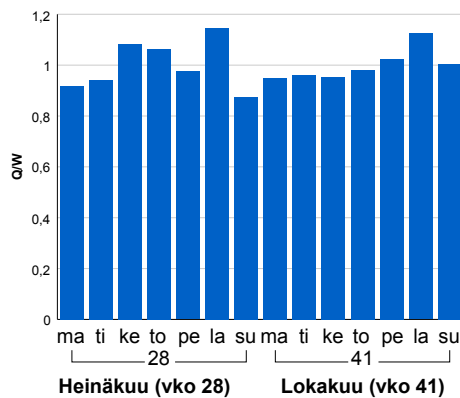


Liikenteen kehitys vv. 2017

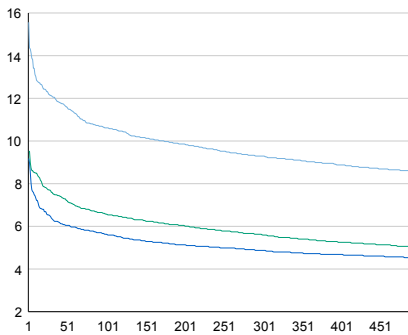


2013	2014	2015	2016	2017
3 397	2 915	2 535	2 461	2 647
3,9%	-14,2%	-13,0%	-2,9%	7,5%

Viikonpäivävaihtelut



Tuntijärjestyskäyrä



Tuntivaihtelut

Heinäkuun perjantai (vko 28) ja lokakuun keskiviikko (vko 41).



h	q	q/KVL	h	qras	qras/KVL
1	412	15,6%	1	41	21,8%
30	321	12,1%	30	28	14,9%
100	281	10,6%	100	24	12,8%
300	246	9,3%	300	20	10,6%
500	227	8,6%	500	17	9,0%

8.04 LAM-kirja

583 vt7_Petäjäsuo (VT 7)

Perustettu 19.02.1997

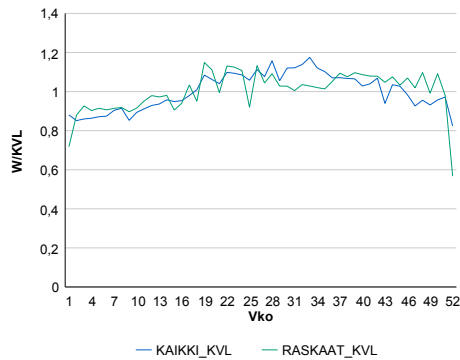
Vuoden 2017 liikennemäärät:

KVL	12 068	KVLras	1 134	Tieosa	27	Suunta1	Kotka
KAVL	12 457	KAVLras	1 470	Etäisyys	1761	Suunta2	Loviisa
KKVL	13 385	KKVLras	1 192	Kaistoja	4		

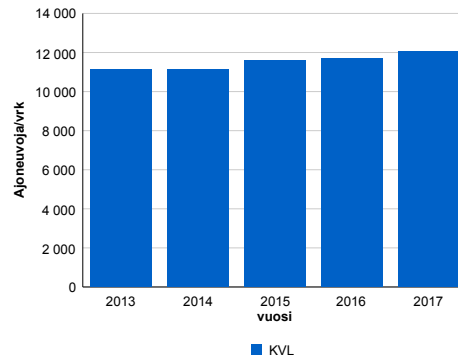
Liikenteen koostumus:

	11 HA-PA	12 KAIP	13 Linja-autot	14 KAPP	15 KATP	16 HA + PK	17 HA + AV		Kevyet ajoneuvot	Raskaat ajoneuvot
ARKILIIKENNE	85,6%	2,8%	0,7%	3,1%	5,1%	2,2%	0,3%	ARKILIIKENNE	88,2%	11,8%
KOKO VUOSI	88,3%	2,3%	0,7%	2,4%	3,9%	2,1%	0,3%	KOKO VUOSI	90,6%	9,4%

Kausivaihtelukertoimet

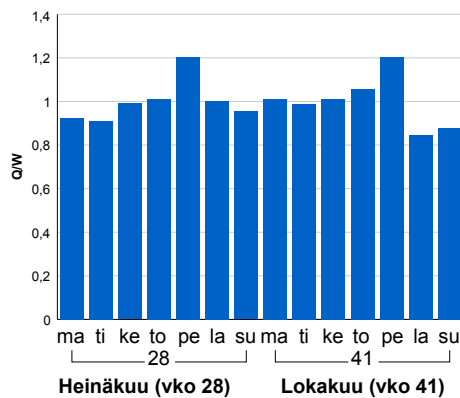


Liikenteen kehitys vv. 2017

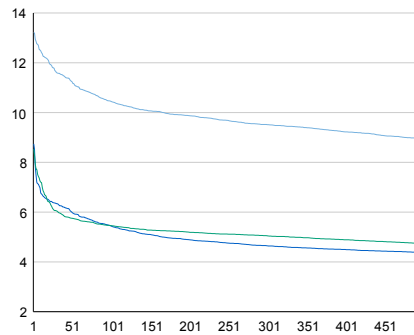


vuosi	2013	2014	2015	2016	2017
Ajoneuvoja/vrk	11 154	11 137	11 581	11 711	12 068
%	5,2%	-0,1%	4,0%	1,1%	3,1%

Viikonpäivävaihtelut

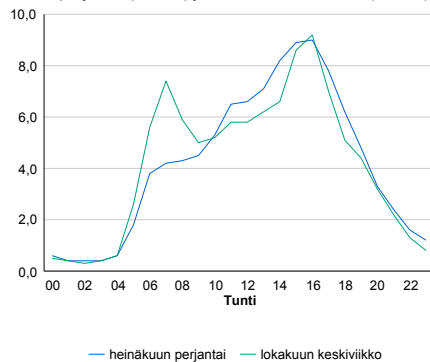


Tuntijärjestyskäyrä



Tuntivaihtelut

Heinäkuun perjantai (vko 28) ja lokakuun keskiviikko (vko 41).



h	q	q/KVL	h	qras	qras/KVL
1	1 595	13,2%	1	150	13,2%
30	1 401	11,6%	30	136	12,0%
100	1 261	10,4%	100	130	11,5%
300	1 148	9,5%	300	121	10,7%
500	1 080	8,9%	500	115	10,1%

8.04 LAM-kirja

584 st170_Pyhtää (MT 170)

Perustettu 24.06.1997

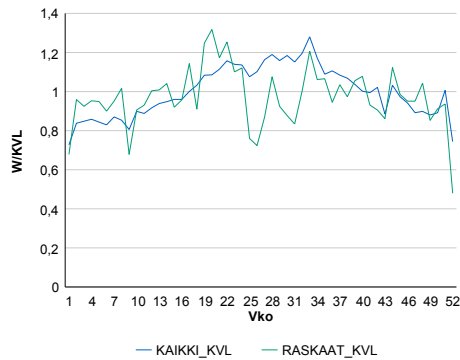
Vuoden 2017 liikennemäärät:

KVL	1 407	KVLras	70	Tieosa	25	Suunta1	Kotka
KAVL	1 478	KAVLras	86	Etäisyys	962	Suunta2	Loviisa
KKVL	1 636	KKVLras	71	Kaistoja	2		

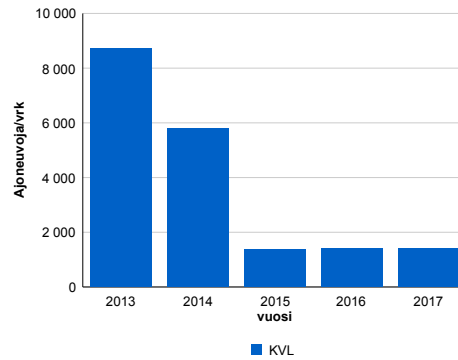
Liikenteen koostumus:

	11 HA-PA	12 KAIP	13 Linja-autot	14 KAPP	15 KATP	16 HA + PK	17 HA + AV		Kevyet ajoneuvot	Raskaat ajoneuvot
ARKILIIKENNE	90,5%	2,7%	1,4%	0,4%	1,3%	3,2%	0,5%	ARKILIIKENNE	94,2%	5,8%
KOKO VUOSI	91,6%	2,3%	1,2%	0,4%	1,1%	3,0%	0,4%	KOKO VUOSI	95,0%	5,0%

Kausivaihtelukertoimet

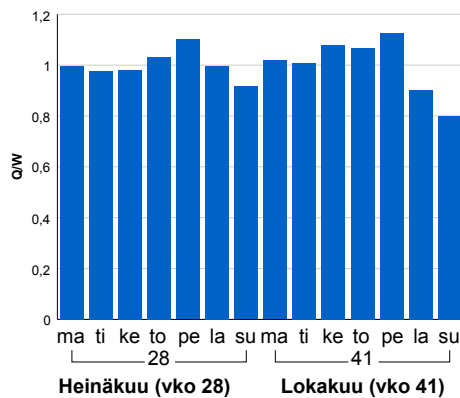


Liikenteen kehitys vv. 2017

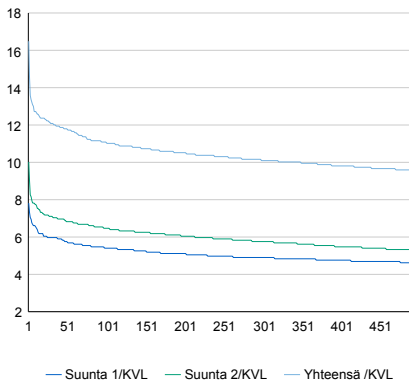


2013	2014	2015	2016	2017
8 723	5 790	1 362	1 393	1 407
-1,9%	-33,6%	-76,5%	2,2%	1,0%

Viikonpäivävaihtelut

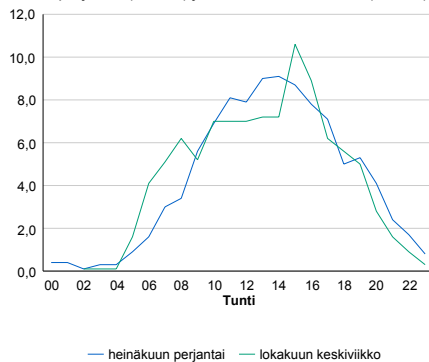


Tuntijärjestyskäyrä



Tuntivaihtelut

Heinäkuun perjantai (vko 28) ja lokakuun keskiviikko (vko 41).



h	q	q/KVL	h	qras	qras/KVL
1	232	16,5%	1	22	31,4%
30	170	12,1%	30	15	21,4%
100	156	11,1%	100	12	17,1%
300	142	10,1%	300	10	14,3%
500	135	9,6%	500	9	12,9%

8.04 LAM-kirja

586 vt15_Kotkansaari (VT 15)

Perustettu 11.07.2002

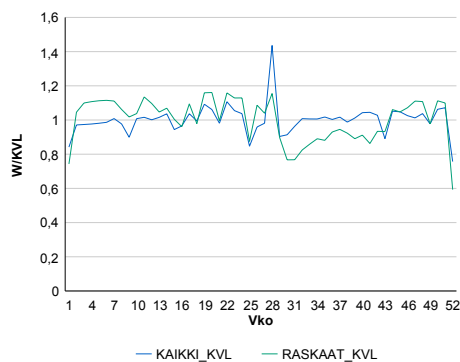
Vuoden 2017 liikennemäärät:

KVL	21 173	KVLras	1 390	Tieosa	1	Suunta1	Kouvola
KAVL	23 822	KAVLras	1 800	Etäisyys	1769	Suunta2	Kotka
KKVL	21 503	KKVLras	1 330	Kaistoja	6		

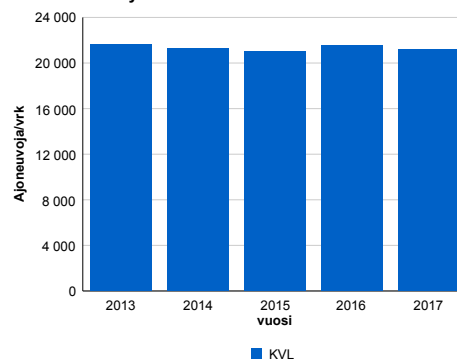
Liikenteen koostumus:

	11 HA-PA	12 KAIP	13 Linja-autot	14 KAPP	15 KATP	16 HA + PK	17 HA + AV		Kevyet ajoneuvot	Raskaat ajoneuvot
ARKILIIKENNE	91,7%	1,5%	0,5%	2,9%	2,7%	0,6%	0,1%	ARKILIIKENNE	92,4%	7,6%
KOKO VUOSI	92,7%	1,2%	0,5%	2,6%	2,2%	0,6%	0,1%	KOKO VUOSI	93,4%	6,6%

Kausivaihtelukertoimet

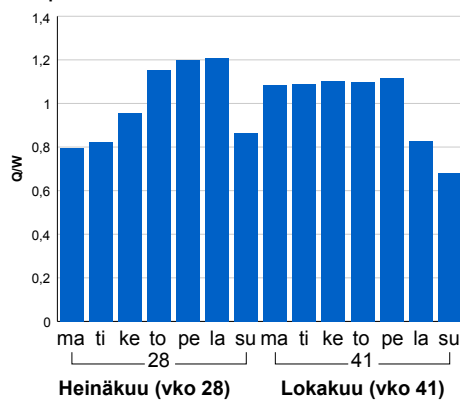


Liikenteen kehitys vv. 2017

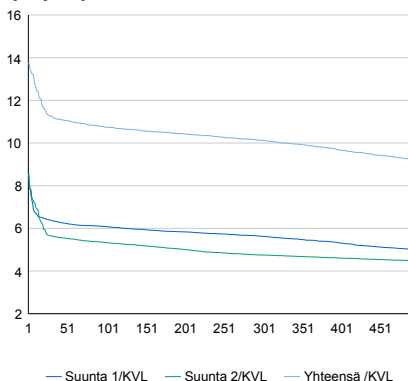


2013	2014	2015	2016	2017
21 600	21 255	21 058	21 520	21 173
0,5%	-1,6%	-0,9%	2,2%	-1,6%

Viikönpäivävaihtelut

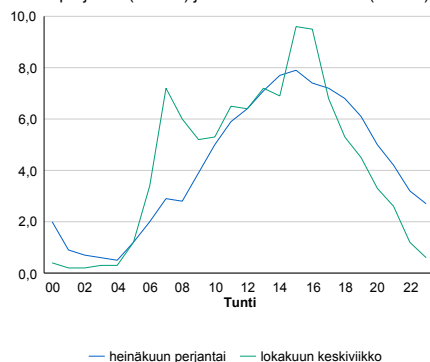


Tuntijärjestyskäyrä



Tuntivaihtelut

Heinäkuun perjantai (vko 28) ja lokakuun keskiviikko (vko 41).



h	q	q/KVL
1	2 915	13,8%
30	2 383	11,3%
100	2 273	10,7%
300	2 144	10,1%
500	1 950	9,2%

h	qras	qras/KVL
1	188	13,5%
30	173	12,4%
100	163	11,7%
300	151	10,9%
500	145	10,4%

8.04 LAM-kirja

587 vt6_Somerharju (VT 6)

Perustettu 25.09.2003

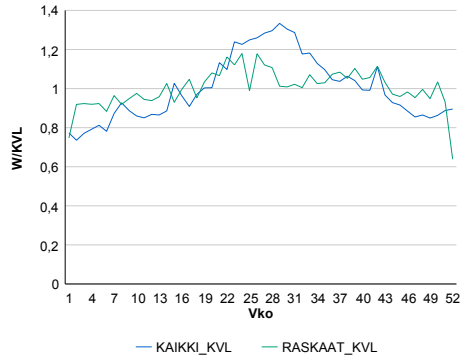
Vuoden 2017 liikennemäärät:

KVL	5 315	KVLras	946	Tieosa	207	Suunta1	Lappeenranta
KAVL	5 020	KAVLras	1 173	Etäisyys	2047	Suunta2	Kouvola
KKVL	6 556	KKVLras	1 016	Kaistoja	2		

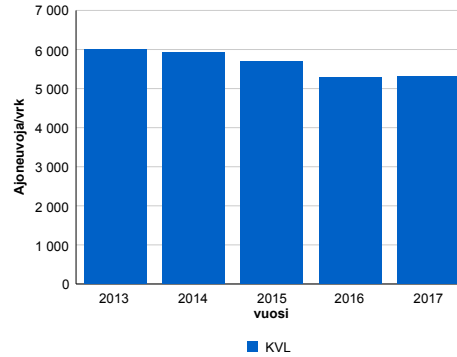
Liikenteen koostumus:

	11 HA-PA	12 KAIP	13 Linja-autot	14 KAPP	15 KATP	16 HA + PK	17 HA + AV		Kevyet ajoneuvot	Raskaat ajoneuvot
ARKILIIKENNE	72,1%	3,8%	0,6%	5,2%	13,8%	3,4%	1,1%	ARKILIIKENNE	76,6%	23,4%
KOKO VUOSI	77,7%	3,3%	0,5%	3,8%	10,2%	3,5%	1,0%	KOKO VUOSI	82,2%	17,8%

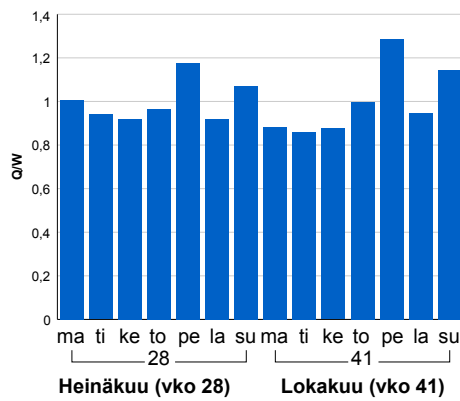
Kausivaihtelukertoimet



Liikenteen kehitys vv. 2017

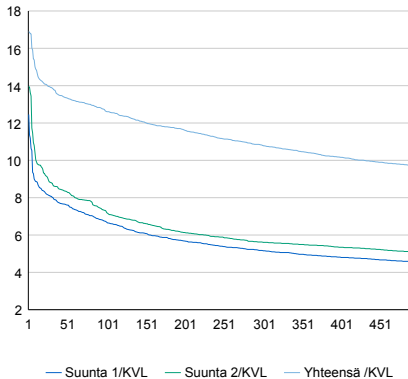


Viikonpäivävaihtelut



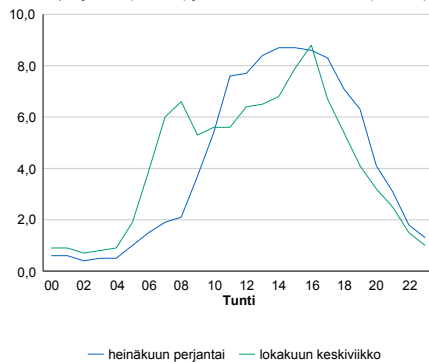
2013	2014	2015	2016	2017
5 995	5 925	5 686	5 273	5 315
0,1%	-1,2%	-4,0%	-7,3%	0,8%

Tuntijärjestyskäyrä



Tuntivaihtelut

Heinäkuun perjantai (vko 28) ja lokakuun keskiviikko (vko 41).



h	q	q/KVL	h	qras	qras/KVL
1	898	16,9%	1	106	11,2%
30	739	13,9%	30	96	10,1%
100	671	12,6%	100	89	9,4%
300	575	10,8%	300	82	8,7%
500	515	9,7%	500	78	8,2%

8.04 LAM-kirja

590 vt12_Tillola (VT 12)

Perustettu 28.09.2003

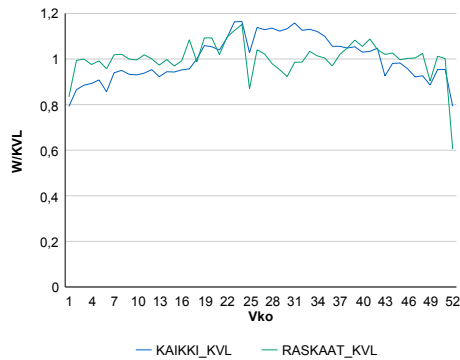
Vuoden 2017 liikennemäärät:

KVL	8 167	KVLRas	1 072	Tieosa	231	Suunta1	Kouvola
KAVL	8 487	KAVLRas	1 370	Etäisyys	1078	Suunta2	Lahti
KKVL	9 210	KKVLRas	1 086	Kaistoja	2		

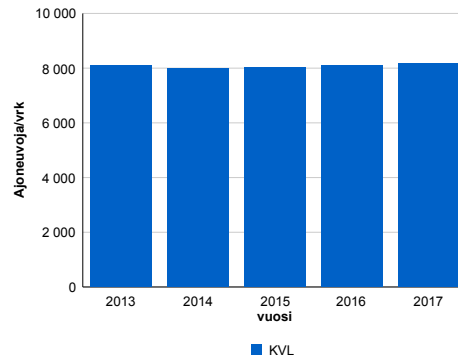
Liikenteen koostumus:

	11 HA-PA	12 KAIP	13 Linja-autot	14 KAPP	15 KATP	16 HA + PK	17 HA + AV		Kevyet ajoneuvot	Raskaat ajoneuvot
ARKILIIKENNE	80,1%	3,3%	0,6%	2,7%	9,5%	2,9%	0,8%	ARKILIIKENNE	83,9%	16,1%
KOKO VUOSI	83,2%	2,9%	0,6%	2,1%	7,5%	3,0%	0,8%	KOKO VUOSI	86,9%	13,1%

Kausivaihtelukertoimet

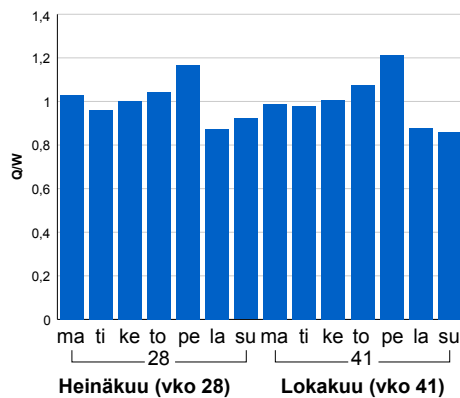


Liikenteen kehitys vv. 2017

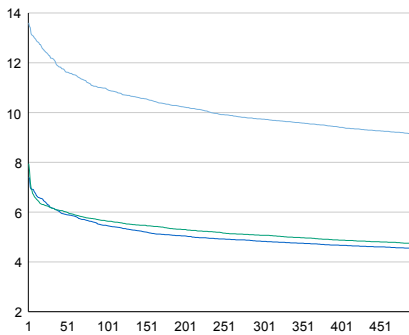


vuosi	2013	2014	2015	2016	2017
Ajoneuvoja/vrk	8 083	7 993	8 041	8 095	8 167
%	1,5%	-1,1%	0,6%	0,7%	0,9%

Viikonpäivävaihtelut

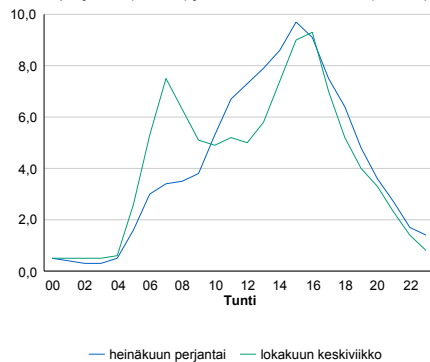


Tuntijärjestyskäyrä



Tuntivaihtelut

Heinäkuun perjantai (vko 28) ja lokakuun keskiviikko (vko 41).



h	q	q/KVL	h	qras	qras/KVL
1	1 111	13,6%	1	132	12,3%
30	995	12,2%	30	108	10,1%
100	896	11,0%	100	102	9,5%
300	795	9,7%	300	95	8,9%
500	745	9,1%	500	92	8,6%

8.04 LAM-kirja

591 vt15_Kiehuva (VT 15)

Perustettu 27.02.2004

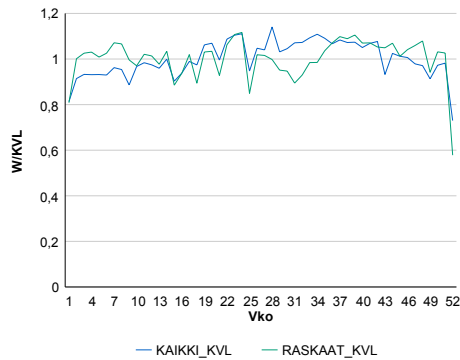
Vuoden 2017 liikennemäärät:

KVL	9 037	KVLras	1 125	Tieosa	6	Suunta1	Kouvola
KAVL	10 200	KAVLras	1 542	Etäisyys	5538	Suunta2	Hamina
KKVL	9 681	KKVLras	1 119	Kaistoja	2		

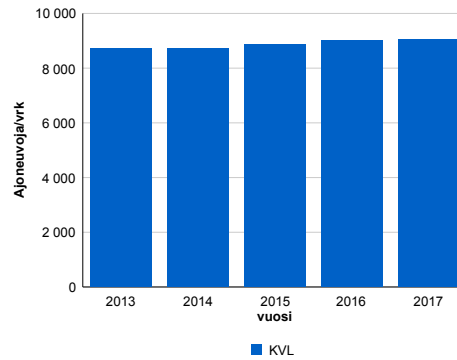
Liikenteen koostumus:

	11 HA-PA	12 KAIP	13 Linja-autot	14 KAPP	15 KATP	16 HA + PK	17 HA + AV		Kevyet ajoneuvot	Raskaat ajoneuvot
ARKILIIKENNE	83,0%	3,1%	0,3%	3,4%	8,3%	1,5%	0,4%		84,9%	15,1%
KOKO VUOSI	85,5%	2,6%	0,3%	2,7%	6,8%	1,7%	0,4%		87,6%	12,4%

Kausivaihtelukertoimet

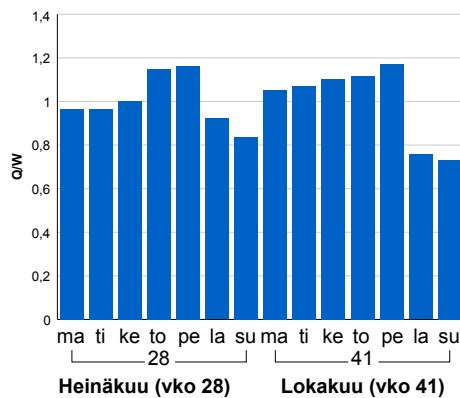


Liikenteen kehitys vv. 2017

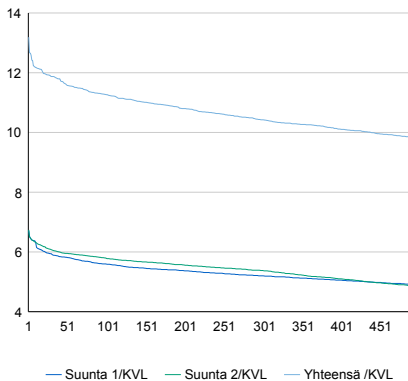


2013	2014	2015	2016	2017
8 732	8 714	8 849	9 008	9 037
1,1%	-0,2%	1,5%	1,8%	0,3%

Viikonpäivävaihtelut

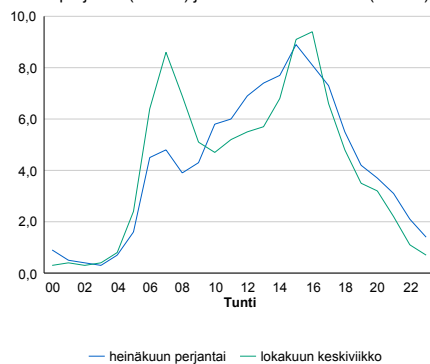


Tuntijärjestyskäyrä



Tuntivaihtelut

Heinäkuun perjantai (vko 28) ja lokakuun keskiviikko (vko 41).



h	q	q/KVL	h	qras	qras/KVL
1	1 192	13,2%	1	145	12,9%
30	1 073	11,9%	30	129	11,5%
100	1 018	11,3%	100	123	10,9%
300	942	10,4%	300	115	10,2%
500	888	9,8%	500	110	9,8%

8.04 LAM-kirja

592 vt6_Metso (VT 6)

Perustettu 09.02.2004

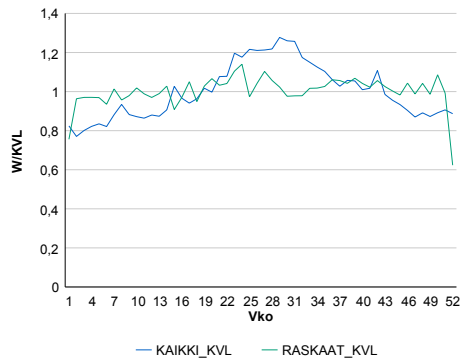
Vuoden 2017 liikennemäärät:

KVL	6 520	KVLras	1 005	Tieosa	203	Suunta1	Lappeenranta
KAVL	6 268	KAVLras	1 266	Etäisyys	5891	Suunta2	Kouvola
KKVL	7 794	KKVLras	1 040	Kaistoja	2		

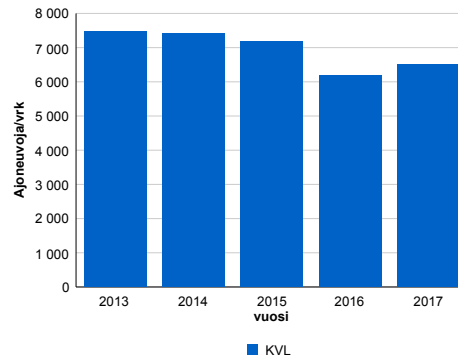
Liikenteen koostumus:

	11 HA-PA	12 KAIP	13 Linja-autot	14 KAPP	15 KATP	16 HA + PK	17 HA + AV		Kevyet ajoneuvot	Raskaat ajoneuvot
ARKILIIKENNE	76,2%	3,5%	0,5%	4,8%	11,4%	3,0%	0,6%	ARKILIIKENNE	79,8%	20,2%
KOKO VUOSI	80,9%	2,9%	0,5%	3,5%	8,5%	3,2%	0,6%	KOKO VUOSI	84,6%	15,4%

Kausivaihtelukertoimet

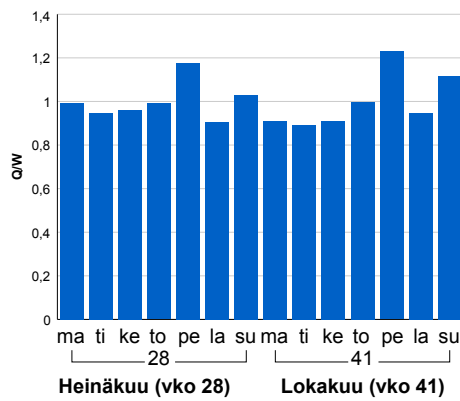


Liikenteen kehitys vv. 2017

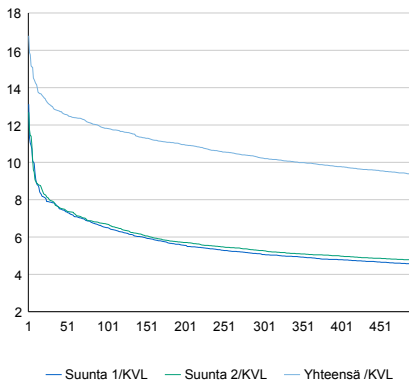


2013	2014	2015	2016	2017
7 486	7 410	7 174	6 191	6 520
0,4%	-1,0%	-3,2%	-13,7%	5,3%

Viikonpäivävaihtelut

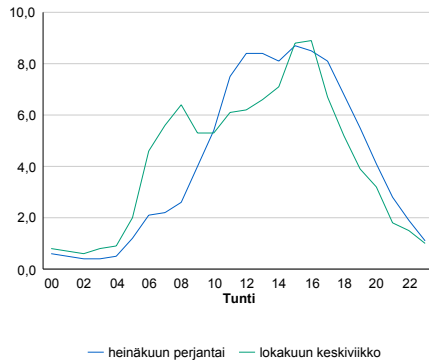


Tuntijärjestyskäyrä



Tuntivaihtelut

Heinäkuun perjantai (vko 28) ja lokakuun keskiviikko (vko 41).



h	q	q/KVL	h	qras	qras/KVL
1	1 094	16,8%	1	118	11,7%
30	848	13,0%	30	101	10,0%
100	771	11,8%	100	95	9,5%
300	667	10,2%	300	88	8,8%
500	609	9,3%	500	84	8,4%

8.04 LAM-kirja

593 st387_Ylämaa (MT 387)

Perustettu 01.06.2005

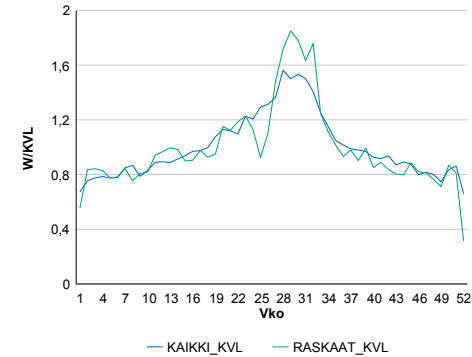
Vuoden 2017 liikennemäärät:

KVL	1 300	KVLras	147	Tieosa	7	Suunta1	Lappeenranta
KAVL	1 345	KAVLras	188	Etäisyys	3343	Suunta2	Vaalimaa
KKVL	1 738	KKVLras	204	Kaistoja	2		

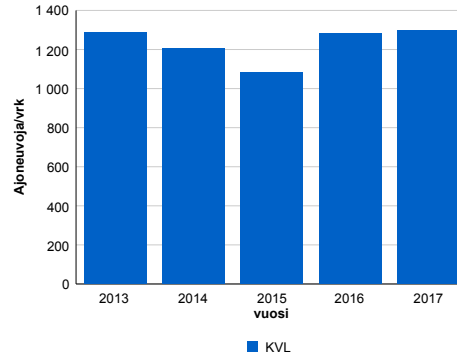
Liikenteen koostumus:

	11 HA-PA	12 KAIP	13 Linja-autot	14 KAPP	15 KATP	16 HA + PK	17 HA + AV		Kevyet ajoneuvot	Raskaat ajoneuvot
ARKILIIKENNE	84,0%	2,4%	0,5%	4,6%	6,5%	1,6%	0,4%	ARKILIIKENNE	86,0%	14,0%
KOKO VUOSI	86,4%	1,9%	0,5%	4,1%	4,8%	1,9%	0,4%	KOKO VUOSI	88,7%	11,3%

Kausivaihtelukertoimet

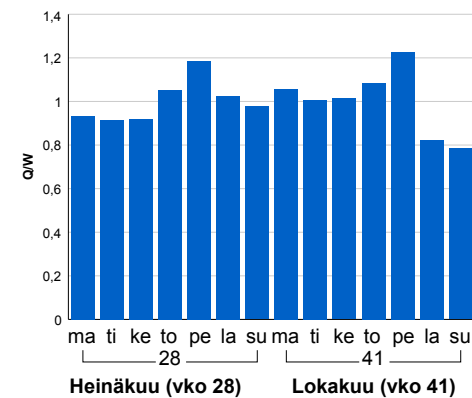


Liikenteen kehitys vv. 2017

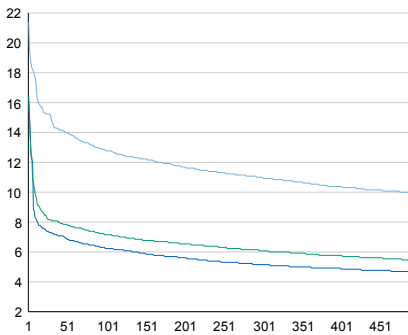


2013	2014	2015	2016	2017
1 289	1 206	1 084	1 282	1 300
5,1%	-6,4%	-10,1%	18,3%	1,4%

Viikonpäivävaihtelut

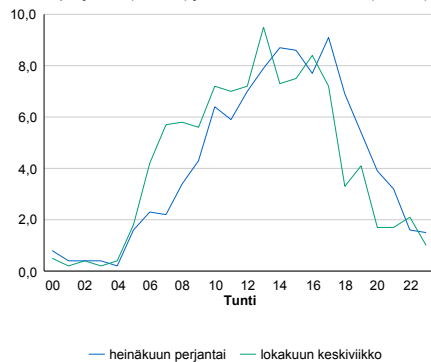


Tuntijärjestyskäyrä



Tuntivaihtelut

Heinäkuun perjantai (vko 28) ja lokakuun keskiviikko (vko 41).



— Suunta 1/KVL — Suunta 2/KVL — Yhteensä /KVL

h	q	q/KVL
1	278	21,4%
30	193	14,8%
100	166	12,8%
300	143	11,0%
500	129	9,9%

h	qras	qras/KVL
1	39	26,5%
30	29	19,7%
100	24	16,3%
300	19	12,9%
500	17	11,6%

8.04 LAM-kirja

594 vt6_Hevossuo (VT 6)

Perustettu 07.12.2005

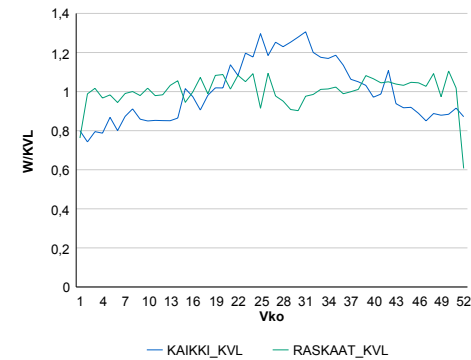
Vuoden 2017 liikennemäärät:

KVL	5 680	KVLras	729	Tieosa	128	Suunta1	Kouvola
KAVL	5 319	KAVLras	948	Etäisyys	1638	Suunta2	Koskenkylä
KKVL	6 912	KKVLras	726	Kaistoja	2		

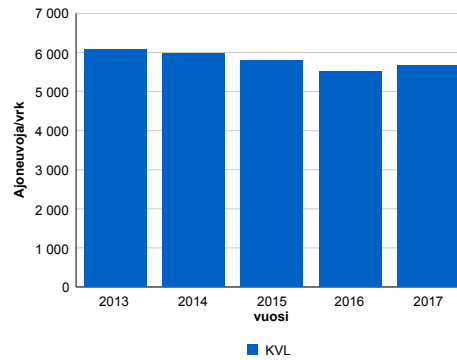
Liikenteen koostumus:

	11 HA-PA	12 KAIP	13 Linja-autot	14 KAPP	15 KATP	16 HA + PK	17 HA + AV		Kevyet ajoneuvot	Raskaat ajoneuvot
ARKILIIKENNE	79,1%	4,0%	0,8%	4,4%	8,6%	2,5%	0,6%		82,2%	17,8%
KOKO VUOSI	84,1%	2,9%	0,8%	3,1%	6,1%	2,5%	0,5%		87,2%	12,8%

Kausivaihtelukertoimet

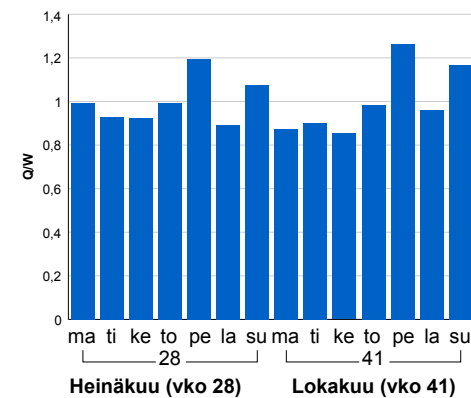


Liikenteen kehitys vv. 2017

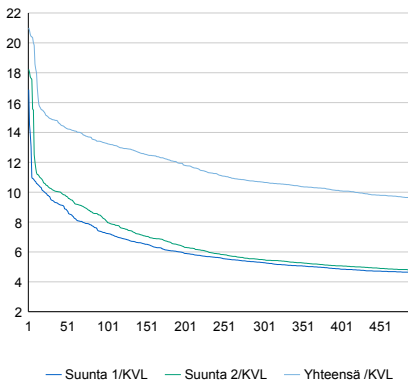


2013	2014	2015	2016	2017
6 067	5 985	5 806	5 509	5 680
0,5%	-1,4%	-3,0%	-5,1%	3,1%

Viikönpäivävaihtelut

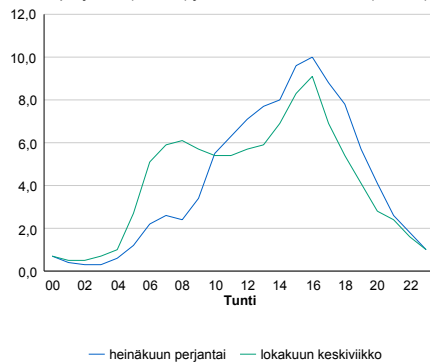


Tuntijärjestyskäyrä



Tuntivaihtelut

Heinäkuun perjantai (vko 28) ja lokakuun keskiviikko (vko 41).



h	q	q/KVL	h	qras	qras/KVL
1	1 193	21,0%	1	90	12,3%
30	847	14,9%	30	80	11,0%
100	754	13,3%	100	74	10,2%
300	607	10,7%	300	69	9,5%
500	544	9,6%	500	65	8,9%

8.04 LAM-kirja

595 vt6_Puhjo (VT 6)

Perustettu 07.12.2005

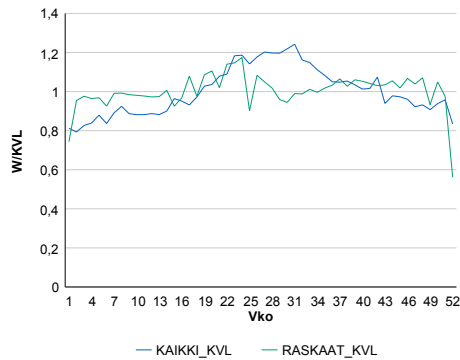
Vuoden 2017 liikennemäärät:

KVL	12 295	KVLras	1 485	Tieosa	129	Suunta1	Lappeenranta
KAVL	12 297	KAVLras	1 937	Etäisyys	2018	Suunta2	Koskenkylä
KKVL	14 412	KKVLras	1 529	Kaistoja	2		

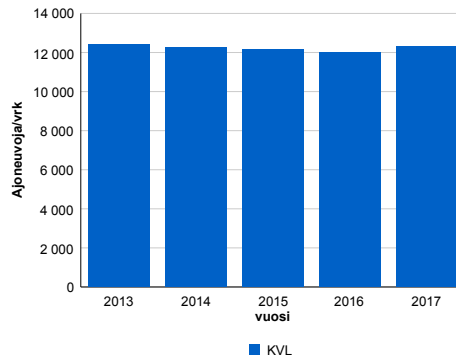
Liikenteen koostumus:

	11 HA-PA	12 KAIP	13 Linja-autot	14 KAPP	15 KATP	16 HA + PK	17 HA + AV		Kevyet ajoneuvot	Raskaat ajoneuvot
ARKILIIKENNE	81,1%	2,9%	0,5%	3,4%	9,0%	2,5%	0,6%		84,2%	15,8%
KOKO VUOSI	84,7%	2,3%	0,6%	2,5%	6,7%	2,6%	0,6%		87,9%	12,1%

Kausivaihtelukertoimet

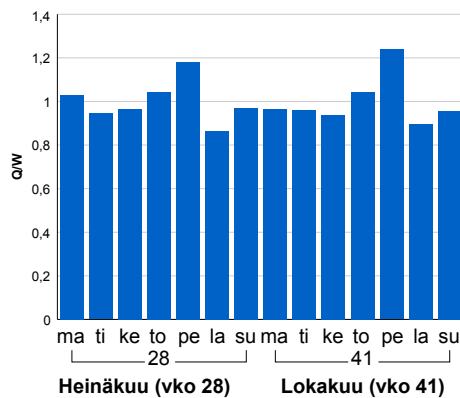


Liikenteen kehitys vv. 2017

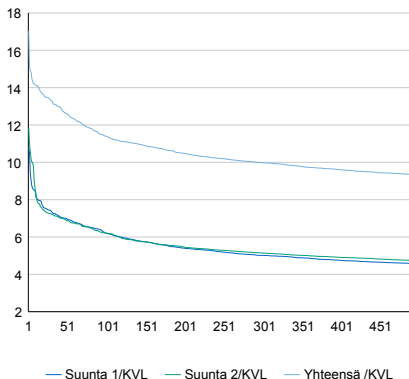


vuosi	2013	2014	2015	2016	2017
Ajoneuvoja/vrk	12 402	12 278	12 144	11 995	12 295
%	1,3%	-1,0%	-1,1%	-1,2%	2,5%

Viikönpäivävaihtelut

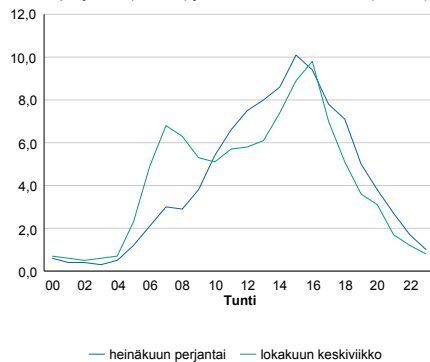


Tuntijärjestyskäyrä



Tuntivaihtelut

Heinäkuun perjantai (vko 28) ja lokakuun keskiviikko (vko 41).



h	q	q/KVL	h	qras	qras/KVL
1	2 096	17,0%	1	183	12,3%
30	1 638	13,3%	30	153	10,3%
100	1 401	11,4%	100	144	9,7%
300	1 227	10,0%	300	134	9,0%
500	1 149	9,3%	500	129	8,7%

8.04 LAM-kirja

596 vt6_Käyrälampi (VT 6)

Perustettu 07.12.2005

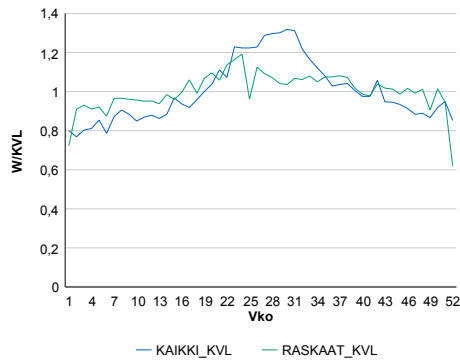
Vuoden 2017 liikennemäärät:

KVL	9 186	KVLras	1 521	Tieosa	201	Suunta1	Lappeenranta
KAVL	9 059	KAVLras	1 880	Etäisyys	2887	Suunta2	Kouvola
KKVL	11 288	KKVLras	1 647	Kaistoja	2		

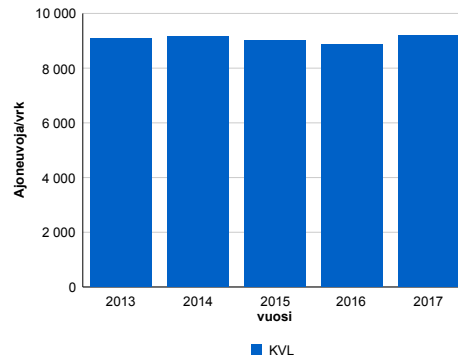
Liikenteen koostumus:

	11 HA-PA	12 KAIP	13 Linja-autot	14 KAPP	15 KATP	16 HA + PK	17 HA + AV		Kevyet ajoneuvot	Raskaat ajoneuvot
ARKILIIKENNE	74,3%	3,7%	0,4%	3,2%	13,5%	3,7%	1,3%	ARKILIIKENNE	79,2%	20,8%
KOKO VUOSI	78,7%	3,2%	0,5%	2,4%	10,5%	3,6%	1,1%	KOKO VUOSI	83,4%	16,6%

Kausivaihtelukertoimet

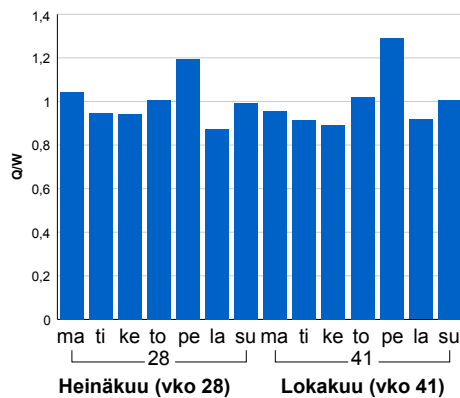


Liikenteen kehitys vv. 2017

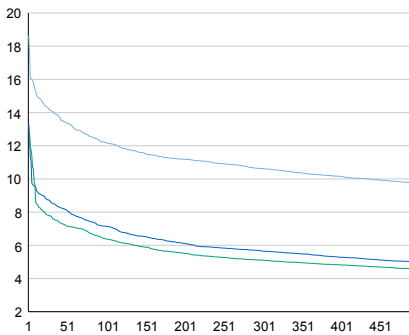


2013	2014	2015	2016	2017
9 095	9 150	9 029	8 862	9 186
4,7%	0,6%	-1,3%	-1,9%	3,7%

Viikonpäivävaihtelut

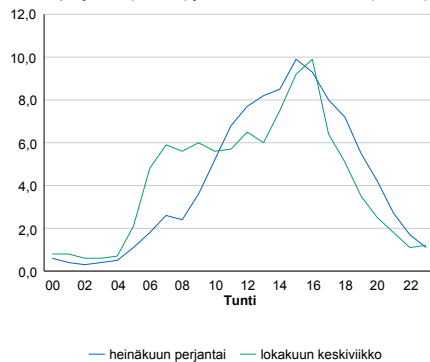


Tuntijärjestyskäyrä



Tuntivaihtelut

Heinäkuun perjantai (vko 28) ja lokakuun keskiviikko (vko 41).



h	q	q/KVL	h	qras	qras/KVL
1	1 712	18,6%	1	171	11,2%
30	1 295	14,1%	30	147	9,7%
100	1 120	12,2%	100	139	9,1%
300	976	10,6%	300	131	8,6%
500	892	9,7%	500	126	8,3%

8.04 LAM-kirja

597 vt13_Nuijamaa_rask (VT 13)

Perustettu 08.12.2006

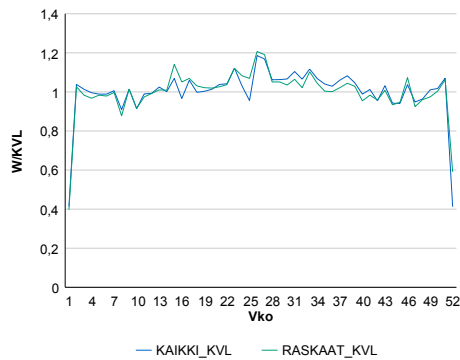
Vuoden 2017 liikennemäärät:

KVL	138	KVLras	63	Tieosa	241	Suunta1	Viipuri
KAVL	152	KAVLras	85	Etäisyys	5705	Suunta2	Lappeenranta
KKVL	149	KKVLras	69	Kaistoja	4		

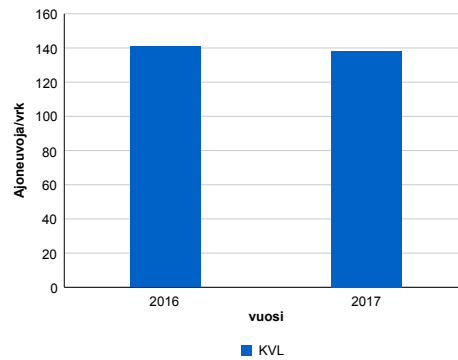
Liikenteen koostumus:

	11 HA-PA	12 KAIIP	13 Linja-autot	14 KAPP	15 KATP	16 HA + PK	17 HA + AV		Kevyet ajoneuvot	Raskaat ajoneuvot
ARKILIIKENNE	41,1%	15,0%	1,7%	36,4%	2,8%	1,1%	2,0%	ARKILIIKENNE	44,1%	55,9%
KOKO VUOSI	46,0%	13,6%	1,3%	29,0%	1,9%	0,9%	7,3%	KOKO VUOSI	54,2%	45,8%

Kausivaihtelukertoimet

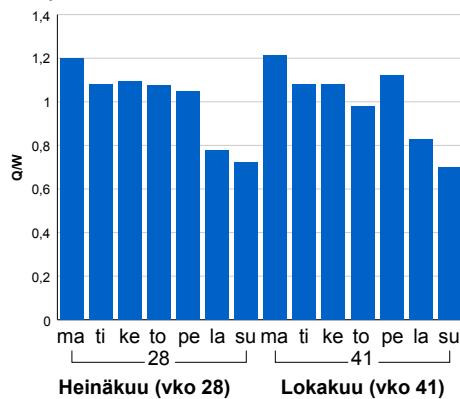


Liikenteen kehitys vv. 2017

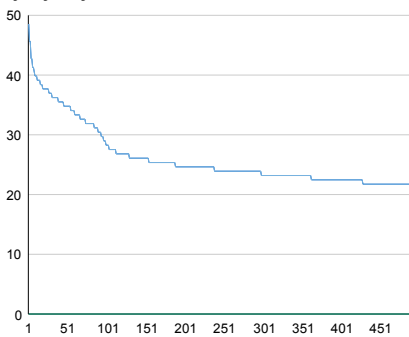


2016	2017
141	138
-13,7%	-1,8%

Viikonpäivävaihtelut

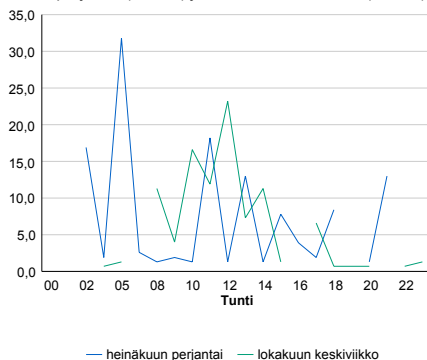


Tuntijärjestyskäyrä



Tuntivaihtelut

Heinäkuun perjantai (vko 28) ja lokakuun keskiviikko (vko 41).



— Suunta 1/KVL — Suunta 2/KVL — Yhteensä /KVL

h	q	q/KVL
1	67	48,6%
30	51	37,0%
100	39	28,3%
300	32	23,2%
500	29	21,0%

h	qras	qras/KVL
1	45	71,4%
30	35	55,6%
100	31	49,2%
300	21	33,3%
500	15	23,8%

8.04 LAM-kirja

598 vt7_Vaalimaa_rask (VT 7)

Perustettu 01.08.2011

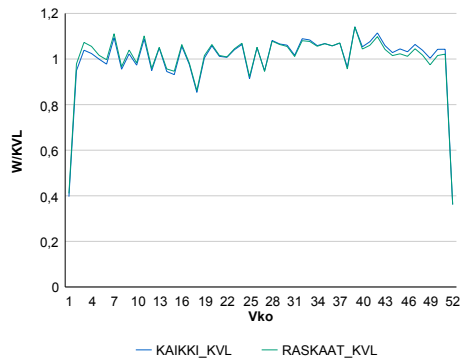
Vuoden 2017 liikennemäärät:

KVL	448	KVLRas	412	Tieosa	41	Suunta1	Venäjä
KAVL	476	KAVLRas	447	Etäisyys	2470	Suunta2	Suomi
KKVL	466	KKVLRas	428	Kaistoja	4		

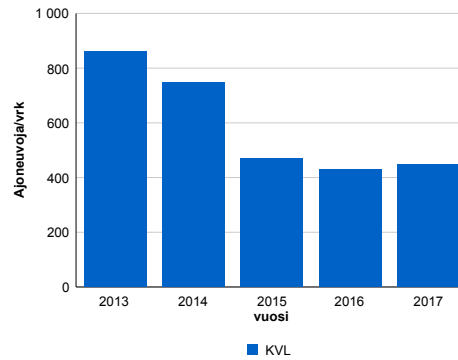
Liikenteen koostumus:

	11 HA-PA	12 KAIP	13 Linja-autot	14 KAPP	15 KATP	16 HA + PK	17 HA + AV		Kevyet ajoneuvot	Raskaat ajoneuvot
ARKILIIKENNE	3,0%	2,1%	3,3%	85,2%	3,4%	0,7%	2,3%		6,0%	94,0%
KOKO VUOSI	5,3%	1,8%	2,6%	84,0%	3,5%	0,9%	1,9%		8,0%	92,0%

Kausivaihtelukertoimet

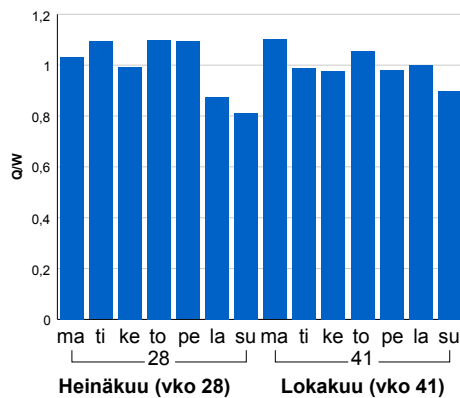


Liikenteen kehitys vv. 2017

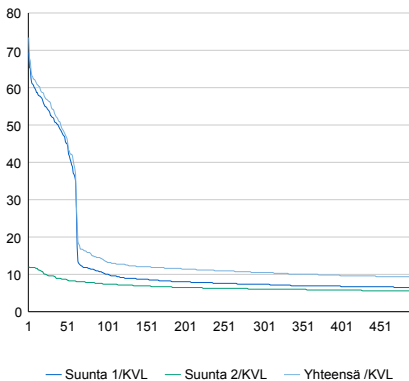


2013	2014	2015	2016	2017
861	748	470	430	448
-5,4%	-13,1%	-37,2%	-8,5%	4,3%

Viikonpäivävaihtelut

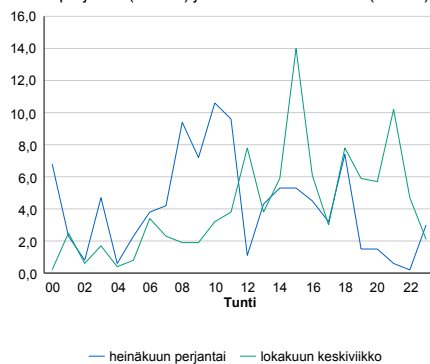


Tuntijärjestyskäyrä



Tuntivaihtelut

Heinäkuun perjantai (vko 28) ja lokakuun keskiviikko (vko 41).



h	q	q/KVL
1	329	73,4%
30	245	54,7%
100	60	13,4%
300	47	10,5%
500	41	9,2%

h	qras	qras/KVL
1	329	79,9%
30	241	58,5%
100	57	13,8%
300	43	10,4%
500	39	9,5%

8.04 LAM-kirja

599 vt7_Leppäsaari (VT 7)

Perustettu 26.08.2013

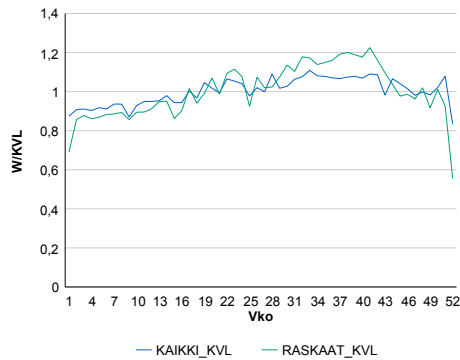
Vuoden 2017 liikennemäärät:

KVL	18 488	KVLras	1 259	Tieosa	28	Suunta1	Kotka
KAVL	19 555	KAVLras	1 599	Etäisyys	701	Suunta2	Loviisa
KKVL	19 400	KKVLras	1 376	Kaistoja	5		

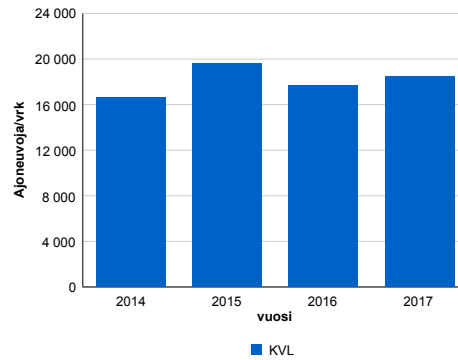
Liikenteen koostumus:

	11 HA-PA	12 KAIP	13 Linja-autot	14 KAPP	15 KATP	16 HA + PK	17 HA + AV		Kevyet ajoneuvot	Raskaat ajoneuvot
ARKILIIKENNE	89,8%	2,1%	0,5%	1,9%	3,7%	1,7%	0,3%		91,8%	8,2%
KOKO VUOSI	91,3%	1,8%	0,5%	1,5%	3,0%	1,7%	0,2%		93,2%	6,8%

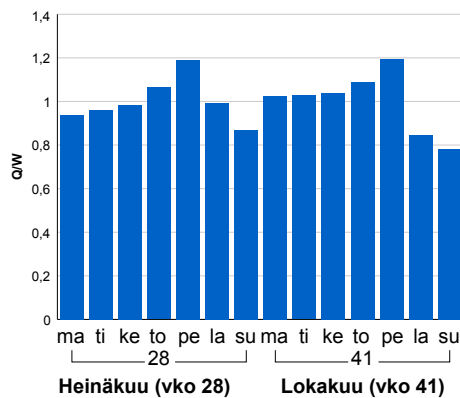
Kausivaihtelukertoimet



Liikenteen kehitys vv. 2017

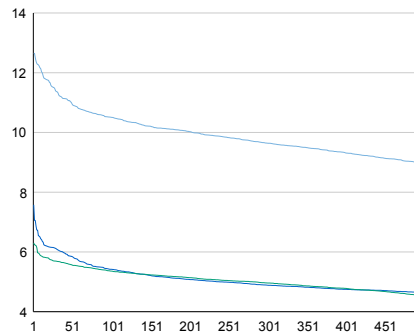


Viikonpäivävaihtelut



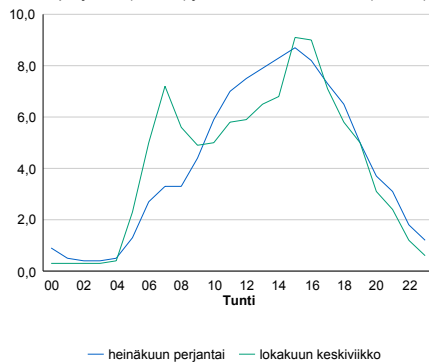
2014	2015	2016	2017
16 666	19 591	17 703	18 488
83,6%	17,6%	-9,6%	4,4%

Tuntijärjestyskäyrä



Tuntivaihtelut

Heinäkuun perjantai (vko 28) ja lokakuun keskiviikko (vko 41).



h	q	q/KVL	h	qras	qras/KVL
1	2 339	12,7%	1	176	14,0%
30	2 102	11,4%	30	153	12,2%
100	1 943	10,5%	100	145	11,5%
300	1 783	9,6%	300	134	10,6%
500	1 660	9,0%	500	128	10,2%