

8.04 LAM-kirja

302 vt7_Hamina_Lankamalmi
(VT 7)

Perustettu 17.12.2014

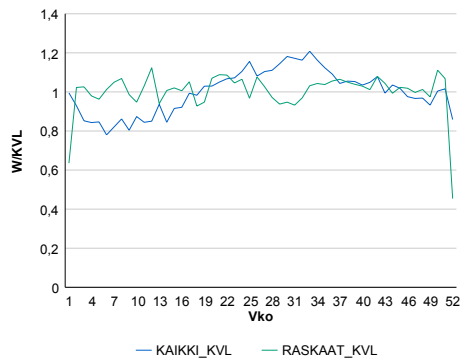
Vuoden 2018 liikennemäärät:

KVL	6 592	KVLras	890	Tieosa	32	Suunta1	Vaalimaa
KAVL	6 619	KAVLras	1 090	Etäisyys	6849	Suunta2	Kotka
KKVL	7 499	KKVLras	896	Kaistoja	4		

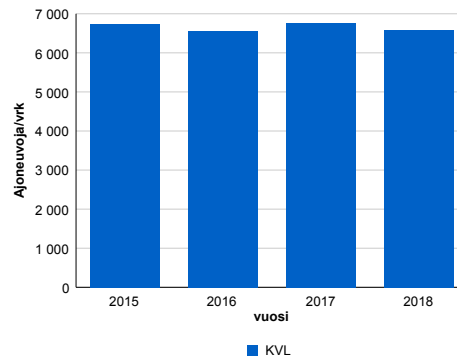
Liikenteen koostumus:

	11 HA-PA	12 KAIIP	13 Linja-autot	14 KAPP	15 KATP	16 HA + PK	17 HA + AV		Kevyet ajoneuvot	Raskaat ajoneuvot
ARKILIIKENNE	81,9%	2,2%	0,4%	8,2%	5,6%	1,4%	0,3%	ARKILIIKENNE	83,5%	16,5%
KOKO VUOSI	84,6%	1,7%	0,4%	7,1%	4,3%	1,6%	0,2%	KOKO VUOSI	86,5%	13,5%

Kausivaihtelukertoimet

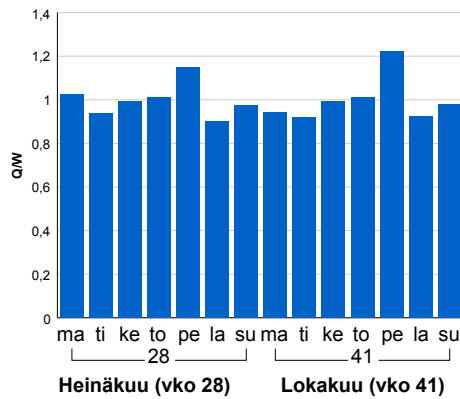


Liikenteen kehitys vv. 2018

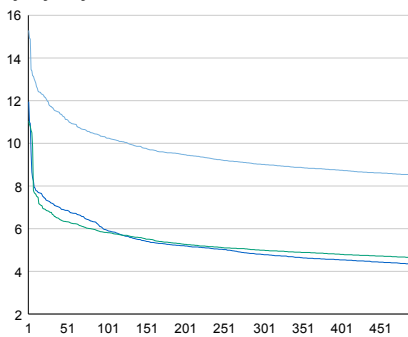


vuosi	2015	2016	2017	2018
Ajoneuvoja/vrk	6 746	6 562	6 758	6 592
%	11,7%	-2,7%	3,0%	-2,5%

Viikonpäivävaihtelut

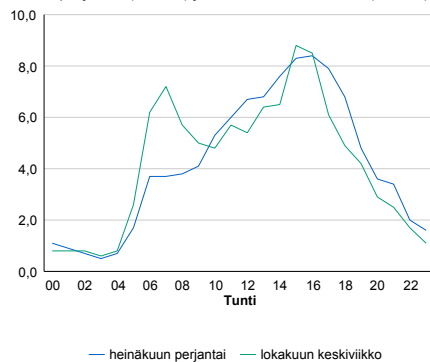


Tuntijärjestyskäyrä



Tuntivaihtelut

Heinäkuun perjantai (vko 28) ja lokakuun keskiviikko (vko 41).



h	q	q/KVL	h	qras	qras/KVL
1	1 008	15,3%	1	117	13,1%
30	773	11,7%	30	97	10,9%
100	676	10,3%	100	90	10,1%
300	594	9,0%	300	83	9,3%
500	560	8,5%	500	79	8,9%

8.04 LAM-kirja

304 vt7_Hamina_Husula (VT 7)

Perustettu 17.12.2014

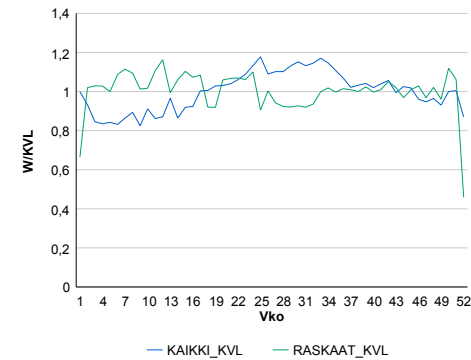
Vuoden 2018 liikennemäärät:

KVL	6 338	KVLras	1 064	Tieosa	34	Suunta1	Vaalimaa
KAVL	6 347	KAVLras	1 311	Etäisyys	674	Suunta2	Kotka
KKVL	7 159	KKVLras	1 038	Kaistoja	4		

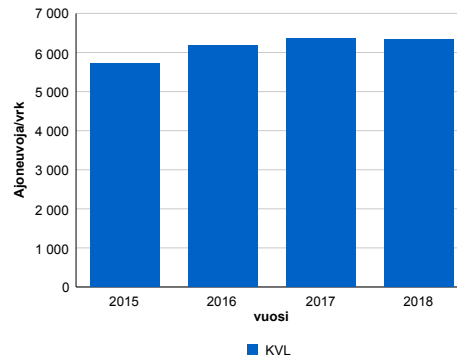
Liikenteen koostumus:

	11 HA-PA	12 KAIP	13 Linja-autot	14 KAPP	15 KATP	16 HA + PK	17 HA + AV		Kevyet ajoneuvot	Raskaat ajoneuvot
ARKILIIKENNE	77,1%	2,7%	0,6%	8,5%	8,9%	1,7%	0,5%		79,3%	20,7%
KOKO VUOSI	80,9%	2,2%	0,6%	7,3%	6,7%	1,9%	0,4%		83,2%	16,8%

Kausivaihtelukertoimet

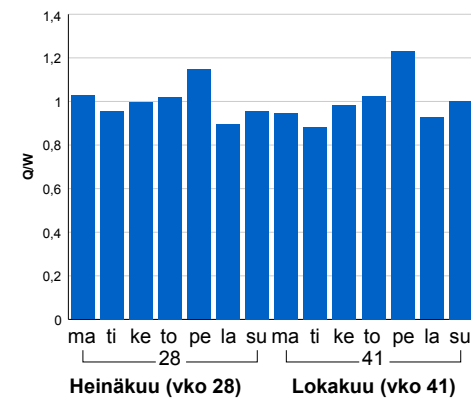


Liikenteen kehitys vv. 2018

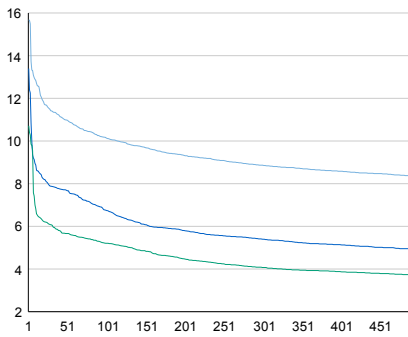


vuosi	2015	2016	2017	2018
Ajoneuvoja/vrk	5 708	6 188	6 368	6 338
%	8,8%	8,4%	2,9%	-0,5%

Viikonpäivävaihtelut

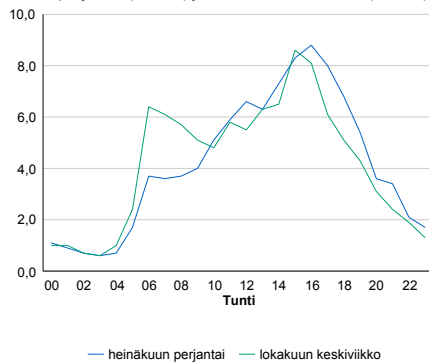


Tuntijärjestyskäyrä



Tuntivaihtelut

Heinäkuun perjantai (vko 28) ja lokakuun keskiviikko (vko 41).



h	q	q/KVL	h	qras	qras/KVL
1	994	15,7%	1	140	13,2%
30	723	11,4%	30	116	10,9%
100	643	10,1%	100	108	10,2%
300	562	8,9%	300	101	9,5%
500	529	8,3%	500	95	8,9%

8.04 LAM-kirja

305 vt7_Hamina_Kolsila_itä
(VT 7)

Perustettu 17.12.2014

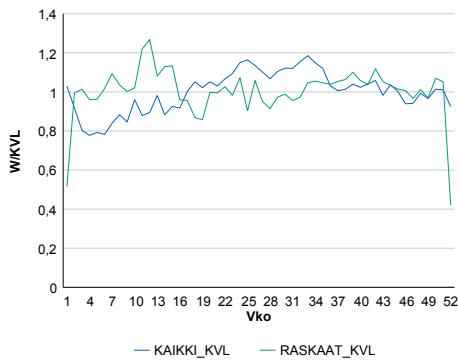
Vuoden 2018 liikennemäärät:

KVL	4 237	KVLras	637	Tieosa	35	Suunta1	Vaalimaa
KAVL	4 196	KAVLras	751	Etäisyys	3642	Suunta2	Hamina
KKVL	4 783	KKVLras	635	Kaistoja	4		

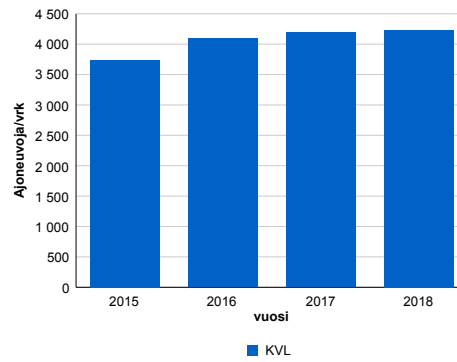
Liikenteen koostumus:

	11 HA-PA	12 KAIIP	13 Linja-autot	14 KAPP	15 KATP	16 HA + PK	17 HA + AV		Kevyet ajoneuvot	Raskaat ajoneuvot
ARKILIIKENNE	80,4%	3,2%	0,6%	9,9%	4,2%	1,5%	0,2%	ARKILIIKENNE	82,1%	17,9%
KOKO VUOSI	83,1%	2,4%	0,6%	9,0%	3,0%	1,7%	0,2%	KOKO VUOSI	85,0%	15,0%

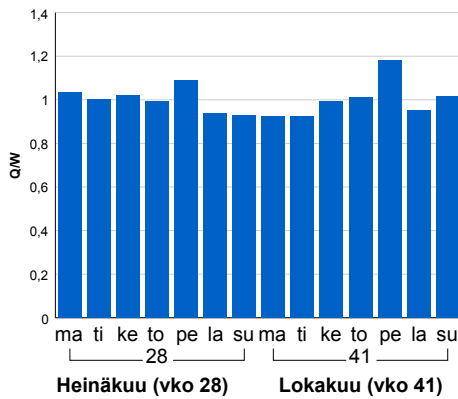
Kausivaihtelukertoimet



Liikenteen kehitys vv. 2018

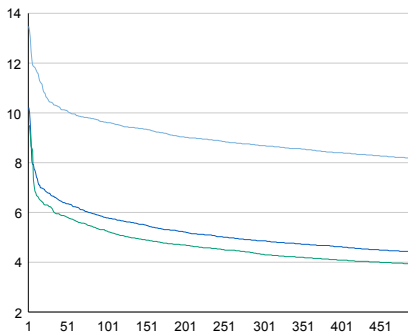


Viikonpäivävaihtelut



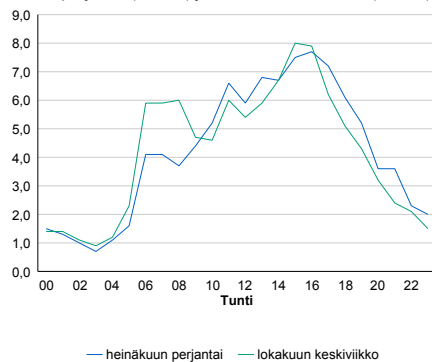
2015	2016	2017	2018
3 743	4 092	4 190	4 237
1,2%	9,3%	2,4%	1,1%

Tuntijärjestyskäyrä



Tuntivaihtelut

Heinäkuun perjantai (vko 28) ja lokakuun keskiviikko (vko 41).



h	q	q/KVL	h	qras	qras/KVL
1	571	13,5%	1	108	17,0%
30	442	10,4%	30	79	12,4%
100	408	9,6%	100	71	11,1%
300	368	8,7%	300	64	10,0%
500	346	8,2%	500	59	9,3%

8.04 LAM-kirja

306 vt13_Nuijamaa_Uusi (VT 13)

Perustettu 11.08.2015

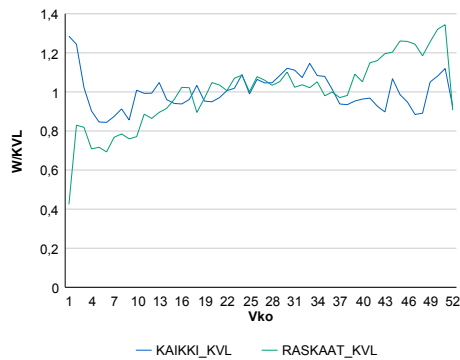
Vuoden 2018 liikennemäärät:

KVL	2 819	KVLras	314	Tieosa	241	Suunta1	Venäjä
KAVL	2 755	KAVLras	324	Etäisyys	6586	Suunta2	Suomi
KKVL	3 021	KKVLras	329	Kaistoja	4		

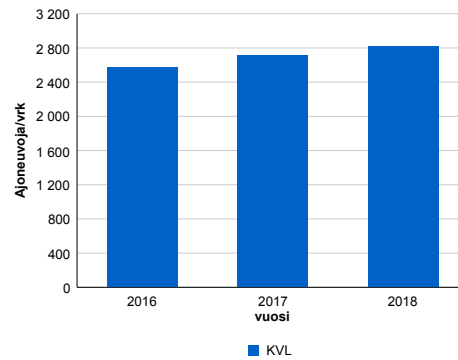
Liikenteen koostumus:

	11 HA-PA	12 KAIIP	13 Linja-autot	14 KAPP	15 KATP	16 HA + PK	17 HA + AV		Kevyet ajoneuvot	Raskaat ajoneuvot
ARKILIIKENNE	87,1%	1,3%	0,9%	9,2%	0,4%	0,5%	0,6%	ARKILIIKENNE	88,2%	11,8%
KOKO VUOSI	87,9%	1,3%	0,9%	8,6%	0,4%	0,4%	0,5%	KOKO VUOSI	88,9%	11,1%

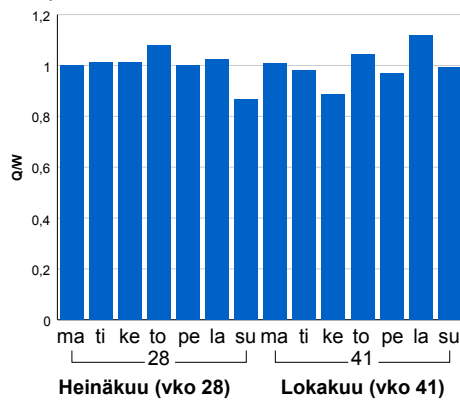
Kausivaihtelukertoimet



Liikenteen kehitys vv. 2018

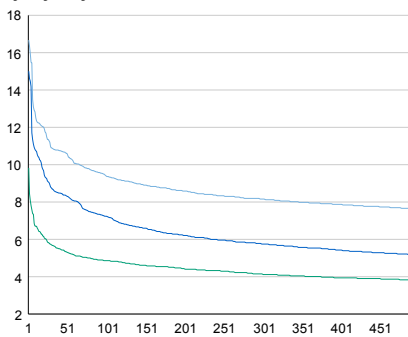


Viikonpäivävaihtelut



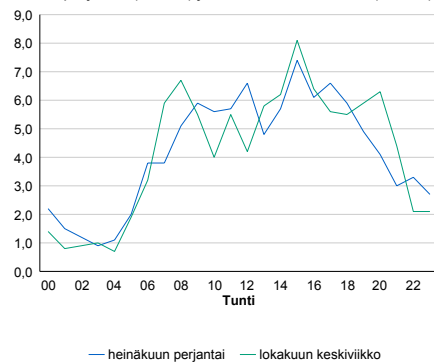
2016	2017	2018
2 570	2 714	2 819
-0,7%	5,6%	3,9%

Tuntijärjestyskäyrä



Tuntivaihtelut

Heinäkuun perjantai (vko 28) ja lokakuun keskiviikko (vko 41).



h	q	q/KVL
1	470	16,7%
30	307	10,9%
100	265	9,4%
300	230	8,2%
500	215	7,6%

h	qras	qras/KVL
1	45	14,3%
30	34	10,8%
100	31	9,9%
300	26	8,3%
500	24	7,6%

8.04 LAM-kirja

307 vt7_Virolahti_Virojoki (VT 7)

Perustettu 01.03.2018

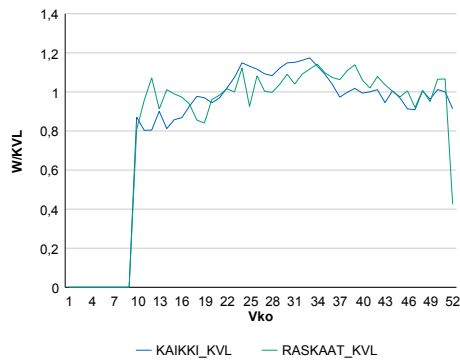
Vuoden 2018 liikennemäärät:

KVL	4 263	KVLras	666	Tieosa	38	Suunta1	Vaalimaa
KAVL	4 256	KAVLras	788	Etäisyys	4441	Suunta2	Helsinki
KKVL	4 799	KKVLras	706	Kaistoja	4		

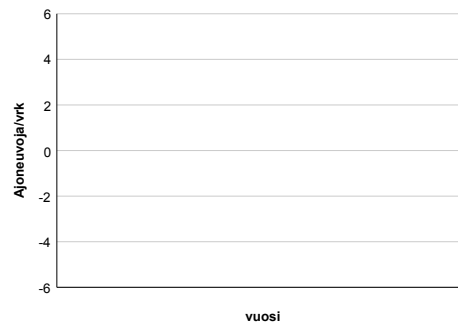
Liikenteen koostumus:

	11 HA-PA	12 KAIIP	13 Linja-autot	14 KAPP	15 KATP	16 HA + PK	17 HA + AV		Kevyet ajoneuvot	Raskaat ajoneuvot
ARKILIIKENNE	80,1%	3,9%	0,4%	10,9%	3,3%	1,1%	0,3%	ARKILIIKENNE	81,5%	18,5%
KOKO VUOSI	82,9%	3,1%	0,4%	9,7%	2,3%	1,2%	0,2%	KOKO VUOSI	84,4%	15,6%

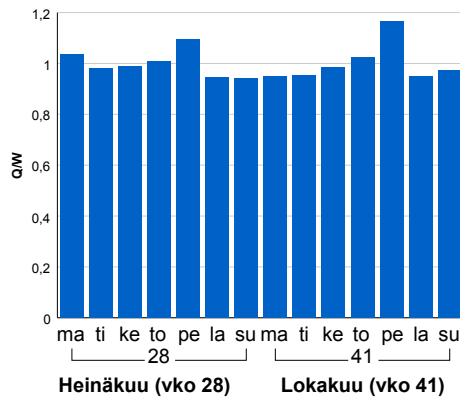
Kausivaihtelukertoimet




Liikenteen kehitys vv. 2018



Viikonpäivävaihtelut



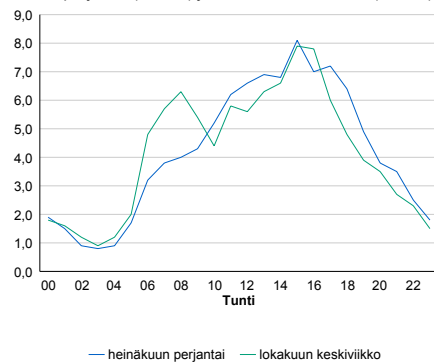
Tuntijärjestyskäyrä



h	q	q/KVL	h	qras	qras/KVL
1	270	6,3%	1	18	2,7%

Tuntivaihtelut

Heinäkuun perjantai (vko 28) ja lokakuun keskiviikko (vko 41).



8.04 LAM-kirja

308 vt7_Virolahti_Ravijoki (VT 7)

Perustettu 01.03.2018

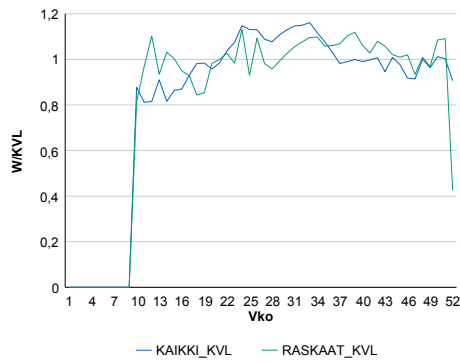
Vuoden 2018 liikennemäärät:

KVL	4 371	KVLras	656	Tieosa	37	Suunta1	Vaalimaa
KAVL	4 369	KAVLras	773	Etäisyys	6298	Suunta2	Helsinki
KKVL	4 893	KKVLras	682	Kaistoja	4		

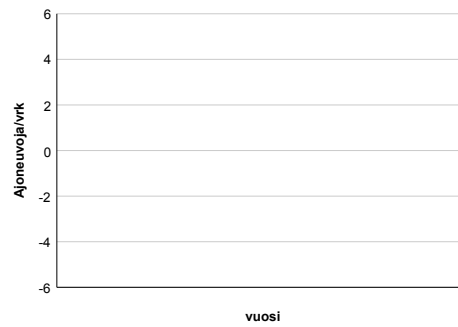
Liikenteen koostumus:

	11 HA-PA	12 KAIIP	13 Linja-autot	14 KAPP	15 KATP	16 HA + PK	17 HA + AV		Kevyet ajoneuvot	Raskaat ajoneuvot
ARKILIIKENNE	80,9%	3,5%	0,4%	10,6%	3,2%	1,1%	0,3%	ARKILIIKENNE	82,3%	17,7%
KOKO VUOSI	83,5%	2,8%	0,5%	9,5%	2,3%	1,2%	0,3%	KOKO VUOSI	85,0%	15,0%

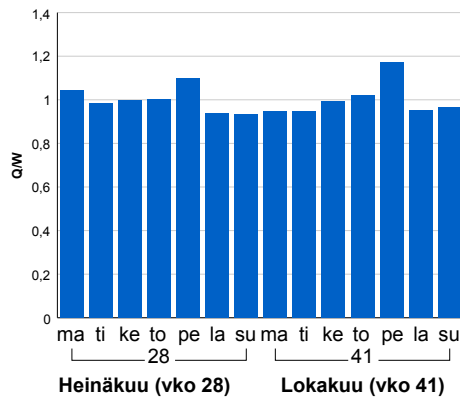
Kausivaihtelukertoimet




Liikenteen kehitys vv. 2018



Viikonpäivävaihtelut



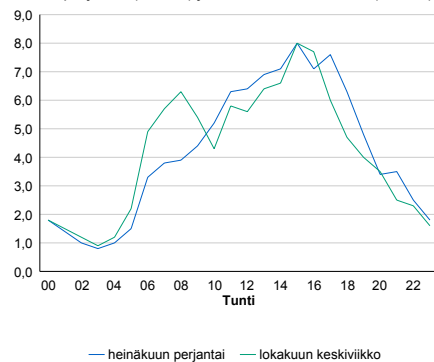
Tuntijärjestyskäyrä



h	q	q/KVL	h	qras	qras/KVL
1	277	6,3%	1	21	3,2%

Tuntivaihtelut

Heinäkuun perjantai (vko 28) ja lokakuun keskiviikko (vko 41).



8.04 LAM-kirja

309 vt7_Virolahti_Vaalimaa (VT 7)

Perustettu 01.03.2018

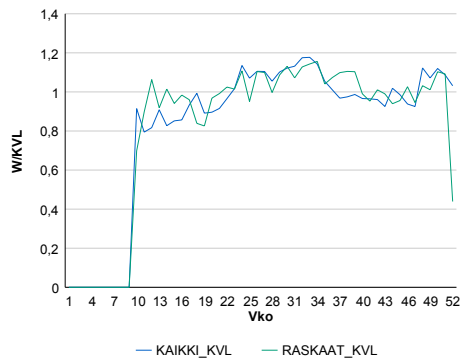
Vuoden 2018 liikennemäärät:

KVL	2 948	KVLras	546	Tieosa	40	Suunta1	Vaalimaa
KAVL	2 944	KAVLras	629	Etäisyys	840	Suunta2	Helsinki
KKVL	3 260	KKVLras	591	Kaistoja	4		

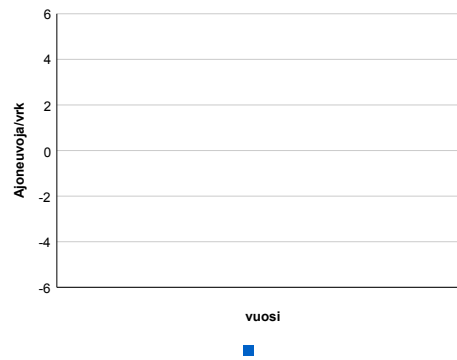
Liikenteen koostumus:

	11 HA-PA	12 KÄIP	13 Linja-autot	14 KAPP	15 KATP	16 HA + PK	17 HA + AV		Kevyet ajoneuvot	Raskaat ajoneuvot
ARKILIIKENNE	77,7%	4,5%	0,5%	14,5%	1,8%	0,5%	0,3%	ARKILIIKENNE	78,6%	21,4%
KOKO VUOSI	80,6%	3,6%	0,6%	12,9%	1,3%	0,5%	0,3%	KOKO VUOSI	81,5%	18,5%

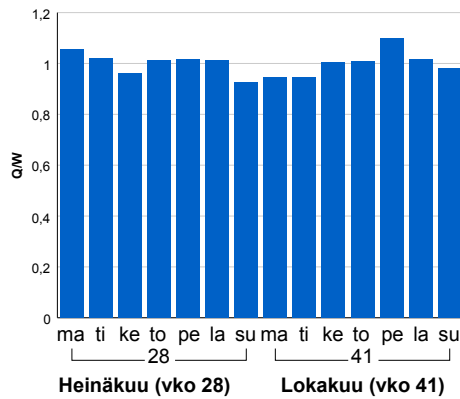
Kausivaihtelukertoimet




Liikenteen kehitys vv. 2018



Viikonpäivävaihtelut

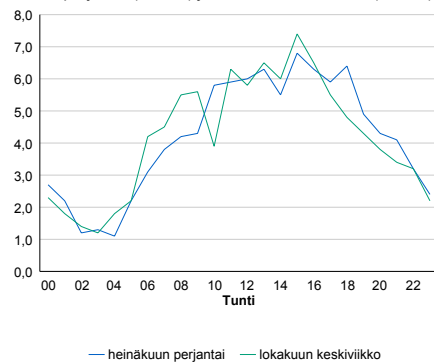


Tuntijärjestyskäyrä



Tuntivaihtelut

Heinäkuun perjantai (vko 28) ja lokakuun keskiviikko (vko 41).



h	q	q/KVL	h	qras	qras/KVL
1	213	7,2%	1	14	2,6%

8.04 LAM-kirja

310
vt7_Virolahti_Vaalimaan_tunneli_itä
(VT 7)

Perustettu 01.03.2018

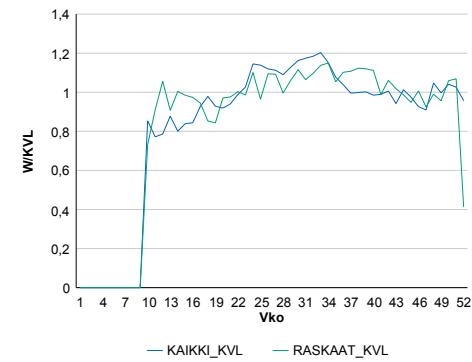
Vuoden 2018 liikennemäärät:

KVL	3 606	KVLras	627	Tieosa	39	Suunta1	Vaalimaa
KAVL	3 583	KAVLras	740	Etäisyys	5250	Suunta2	Helsinki
KKVL	4 079	KKVLras	672	Kaistoja	4		

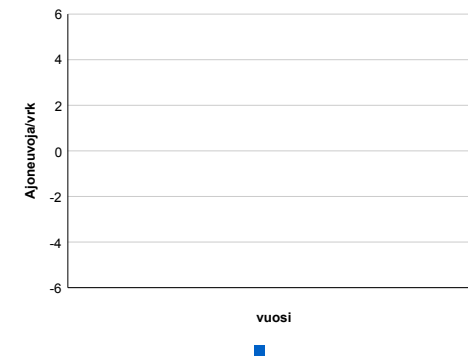
Liikenteen koostumus:

	11 HA-PA	12 KAIP	13 Linja-autot	14 KAPP	15 KATP	16 HA + PK	17 HA + AV		Kevyet ajoneuvot	Raskaat ajoneuvot
ARKILIIKENNE	78,2%	3,8%	0,5%	12,4%	4,0%	0,9%	0,3%	ARKILIIKENNE	79,4%	20,6%
KOKO VUOSI	81,4%	2,9%	0,5%	11,0%	2,9%	1,0%	0,3%	KOKO VUOSI	82,6%	17,4%

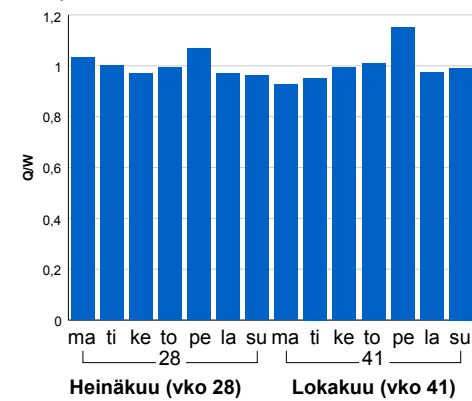
Kausivaihtelukertoimet



Liikenteen kehitys vv. 2018



Viikonpäivävaihtelut

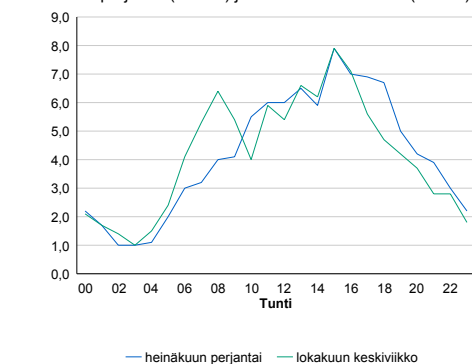


Tuntijärjestyskäyrä



Tuntivaihtelut

Heinäkuun perjantai (vko 28) ja lokakuun keskiviikko (vko 41).



8.04 LAM-kirja

501 st170_Siltakylä (MT 170)

Perustettu 01.01.1992

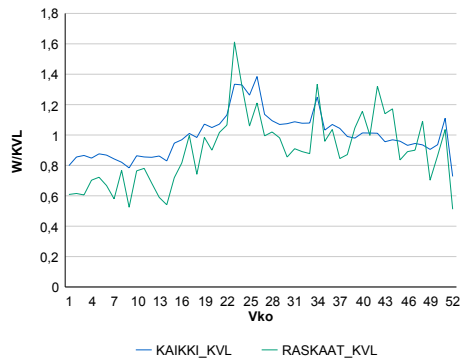
Vuoden 2018 liikennemäärät:

KVL	1 280	KVLras	44	Tieosa	26	Suunta1	Kotka
KAVL	1 390	KAVLras	56	Etäisyys	1473	Suunta2	Loviisa
KKVL	1 510	KKVLras	52	Kaistoja	2		

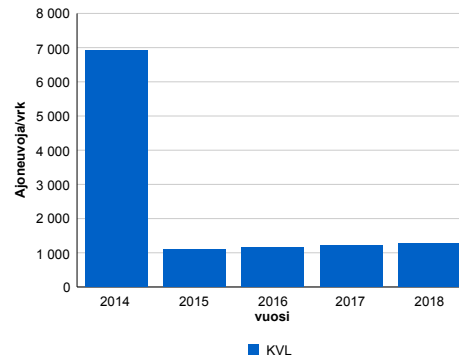
Liikenteen koostumus:

	11 HA-PA	12 KAIP	13 Linja-autot	14 KAPP	15 KATP	16 HA + PK	17 HA + AV		Kevyet ajoneuvot	Raskaat ajoneuvot
ARKILIIKENNE	92,5%	2,5%	0,3%	0,3%	0,9%	3,1%	0,4%	ARKILIIKENNE	96,0%	4,0%
KOKO VUOSI	93,2%	2,1%	0,3%	0,3%	0,8%	3,0%	0,4%	KOKO VUOSI	96,6%	3,4%

Kausivaihtelukertoimet

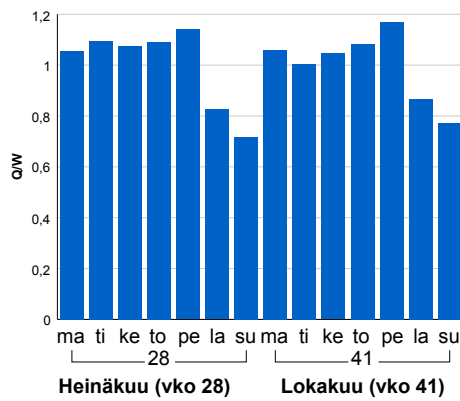


Liikenteen kehitys vv. 2018

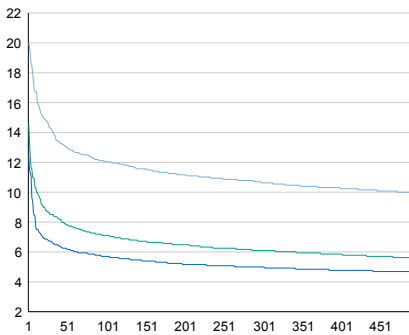


2014	2015	2016	2017	2018
6 920	1 108	1 169	1 221	1 280
-36,1%	-84,0%	5,6%	4,5%	4,8%

Viikonpäivävaihtelut

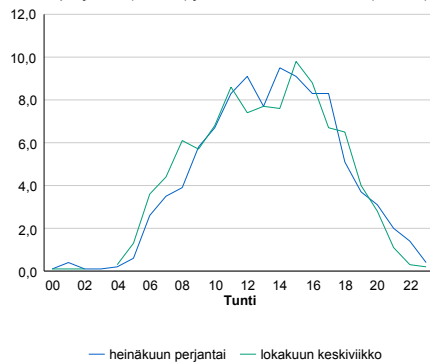


Tuntijärjestyskäyrä



Tuntivaihtelut

Heinäkuun perjantai (vko 28) ja lokakuun keskiviikko (vko 41).



h	q	q/KVL	h	qras	qras/KVL
1	256	20,0%	1	23	52,3%
30	182	14,2%	30	12	27,3%
100	154	12,0%	100	10	22,7%
300	136	10,6%	300	8	18,2%
500	127	9,9%	500	7	15,9%

8.04 LAM-kirja

502 vt12_litti (VT 12)

Perustettu 01.02.1992

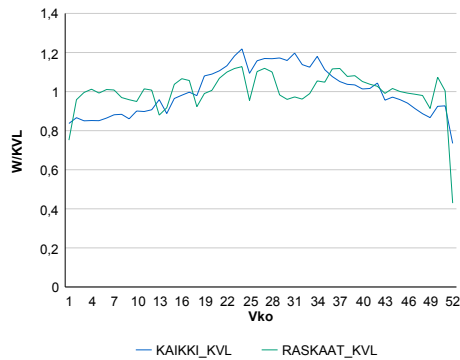
Vuoden 2018 liikennemäärät:

KVL	6 962	KVLras	950	Tieosa	228	Suunta1	Kouvola
KAVL	7 007	KAVLras	1 244	Etäisyys	1257	Suunta2	Lahti
KKVL	8 094	KKVLras	988	Kaistoja	2		

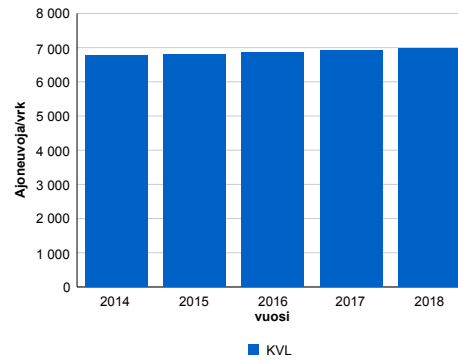
Liikenteen koostumus:

	11 HA-PA	12 KAIP	13 Linja-autot	14 KAPP	15 KATP	16 HA + PK	17 HA + AV		Kevyet ajoneuvot	Raskaat ajoneuvot
ARKILIIKENNE	79,3%	2,9%	0,5%	3,3%	11,1%	2,4%	0,6%		82,2%	17,8%
KOKO VUOSI	83,2%	2,4%	0,5%	2,4%	8,4%	2,6%	0,6%		86,4%	13,6%

Kausivaihtelukertoimet

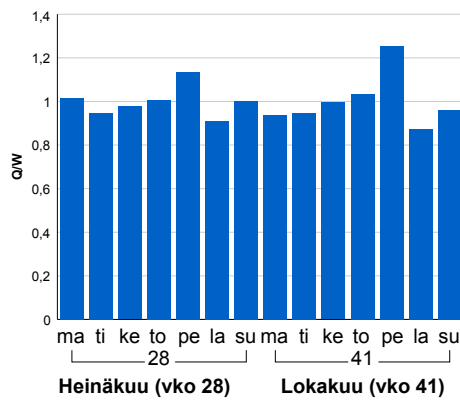


Liikenteen kehitys vv. 2018

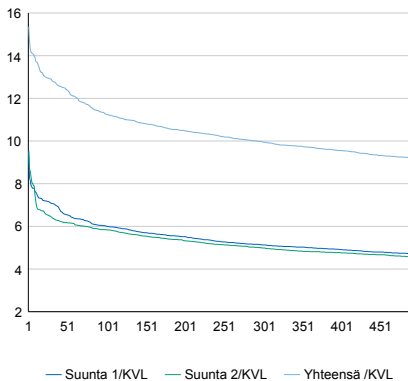


2014	2015	2016	2017	2018
6 782	6 786	6 859	6 917	6 962
-1,9%	0,1%	1,1%	0,9%	0,6%

Viikonpäivävaihtelut

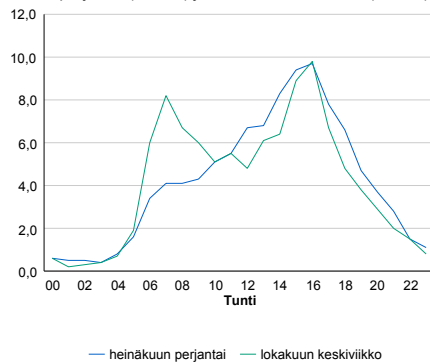


Tuntijärjestyskäyrä



Tuntivaihtelut

Heinäkuun perjantai (vko 28) ja lokakuun keskiviikko (vko 41).



h	q	q/KVL	h	qras	qras/KVL
1	1 069	15,4%	1	139	14,6%
30	898	12,9%	30	102	10,7%
100	784	11,3%	100	94	9,9%
300	693	10,0%	300	86	9,1%
500	640	9,2%	500	82	8,6%

8.04 LAM-kirja

503 vt26_Saaramaa (VT 26)

Perustettu 01.01.1992

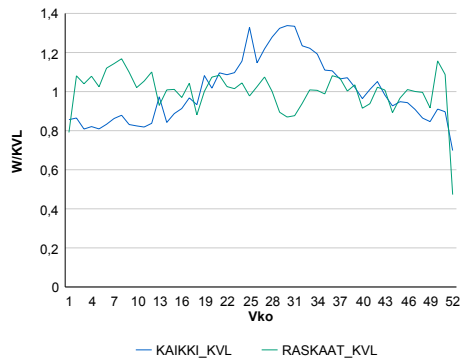
Vuoden 2018 liikennemäärät:

KVL	1 920	KVLras	465	Tieosa	8	Suunta1	Luumäki
KAVL	1 906	KAVLras	617	Etäisyys	4792	Suunta2	Hamina
KKVL	2 363	KKVLras	456	Kaistoja	2		

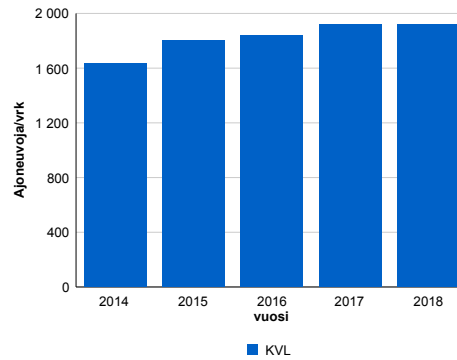
Liikenteen koostumus:

	11 HA-PA	12 KAIP	13 Linja-autot	14 KAPP	15 KATP	16 HA + PK	17 HA + AV		Kevyet ajoneuvot	Raskaat ajoneuvot
ARKILIIKENNE	64,9%	2,7%	0,7%	10,5%	18,5%	1,9%	0,8%	ARKILIIKENNE	67,6%	32,4%
KOKO VUOSI	72,8%	2,1%	0,7%	7,8%	13,7%	2,3%	0,7%	KOKO VUOSI	75,8%	24,2%

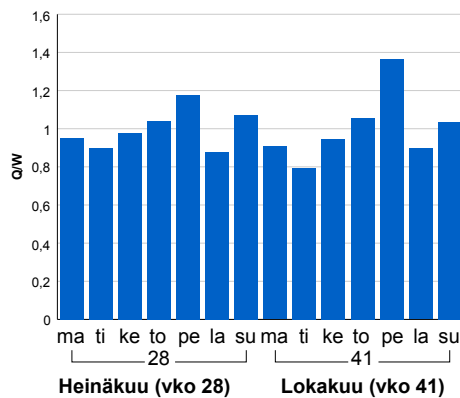
Kausivaihtelukertoimet



Liikenteen kehitys vv. 2018

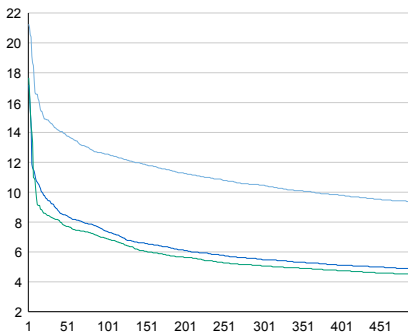


Viikonpäivävaihtelut



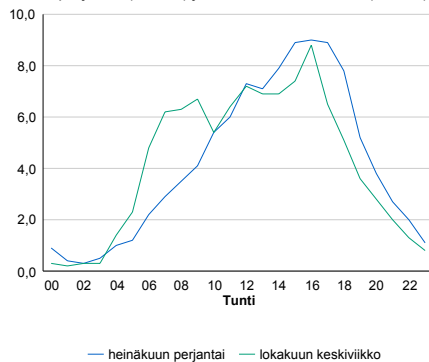
2014	2015	2016	2017	2018
1 631	1 802	1 836	1 917	1 920
-2,2%	10,5%	1,9%	4,4%	0,2%

Tuntijärjestyskäyrä



Tuntivaihtelut

Heinäkuun perjantai (vko 28) ja lokakuun keskiviikko (vko 41).



h	q	q/KVL	h	qras	qras/KVL
1	408	21,2%	1	63	13,5%
30	280	14,6%	30	54	11,6%
100	241	12,6%	100	50	10,8%
300	201	10,5%	300	45	9,7%
500	180	9,4%	500	43	9,2%

8.04 LAM-kirja

504 vt7_Vaalimaa_rekkaparkki1
(MT 24765)

Perustettu 10.10.2016

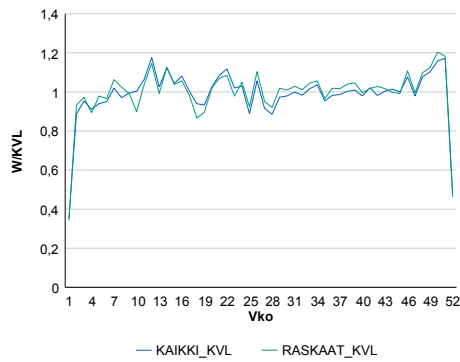
Vuoden 2018 liikennemäärät:

KVL	501	KVLras	435	Tieosa	45	Suunta1	Vaalimaa
KAVL	553	KAVLras	479	Etäisyys	635	Suunta2	Helsinki
KKVL	501	KKVLras	441	Kaistoja	3		

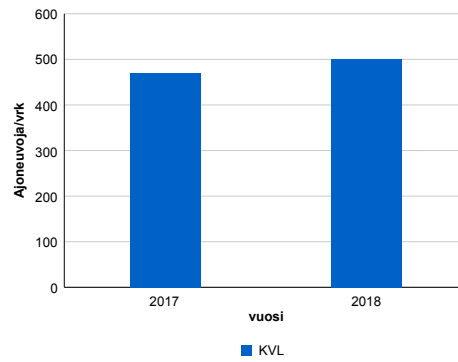
Liikenteen koostumus:

	11 HA-PA	12 KAIIP	13 Linja-autot	14 KAPP	15 KATP	16 HA + PK	17 HA + AV		Kevyet ajoneuvot	Raskaat ajoneuvot
ARKILIIKENNE	12,2%	6,5%	0,4%	75,5%	4,1%	0,5%	0,7%	ARKILIIKENNE	13,5%	86,5%
KOKO VUOSI	11,9%	6,9%	0,5%	75,6%	3,7%	0,5%	0,8%	KOKO VUOSI	13,3%	86,7%

Kausivaihtelukertoimet

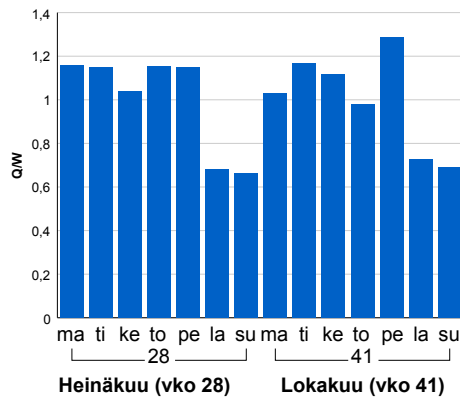


Liikenteen kehitys vv. 2018

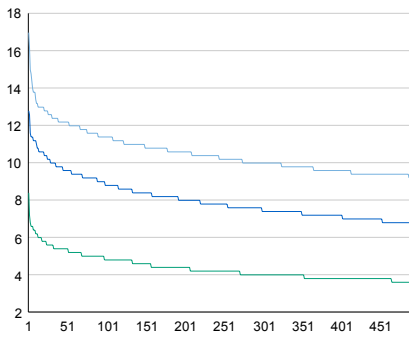


vuosi	2017	2018
Ajoneuvoja/vrk	471	501
%	1 673,8%	6,5%

Viikonpäivävaihtelut

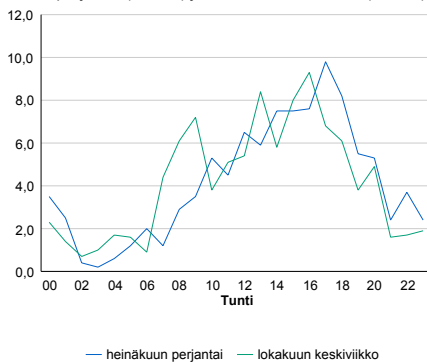


Tuntijärjestyskäyrä



Tuntivaihtelut

Heinäkuun perjantai (vko 28) ja lokakuun keskiviikko (vko 41).



h	q	q/KVL	h	qras	qras/KVL
1	85	17,0%	1	70	16,1%
30	63	12,6%	30	59	13,6%
100	57	11,4%	100	52	12,0%
300	50	10,0%	300	45	10,3%
500	46	9,2%	500	41	9,4%

8.04 LAM-kirja

505 vt7_Vaalimaa_rekkaparkki2
(MT 24765)

Perustettu 10.10.2016

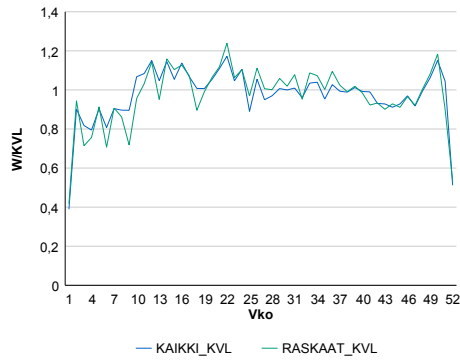
Vuoden 2018 liikennemäärät:

KVL	220	KVLras	111	Tieosa	45	Suunta1	Vaalimaa
KAVL	239	KAVLras	122	Etäisyys	2052	Suunta2	Helsinki
KKVL	226	KKVLras	118	Kaistoja	2		

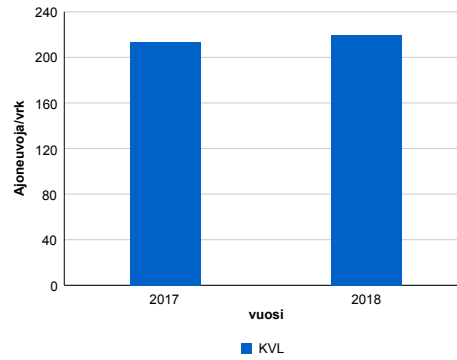
Liikenteen koostumus:

	11 HA-PA	12 KAIIP	13 Linja-autot	14 KAPP	15 KATP	16 HA + PK	17 HA + AV		Kevyet ajoneuvot	Raskaat ajoneuvot
ARKILIIKENNE	45,5%	23,7%	0,8%	24,6%	2,1%	1,4%	1,8%	ARKILIIKENNE	48,7%	51,3%
KOKO VUOSI	46,1%	23,7%	0,9%	23,8%	2,1%	1,5%	1,8%	KOKO VUOSI	49,5%	50,5%

Kausivaihtelukertoimet

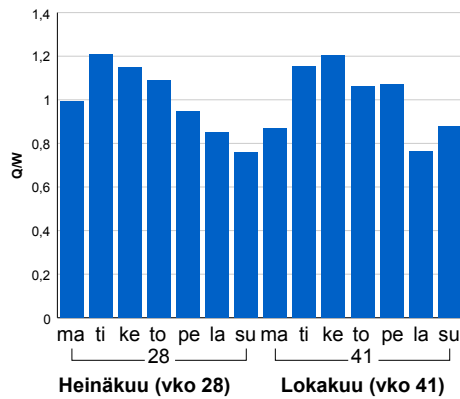


Liikenteen kehitys vv. 2018

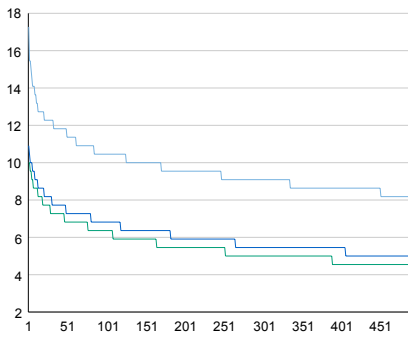


2017	2018
214	220
1 622,6%	2,9%

Viikonpäivävaihtelut

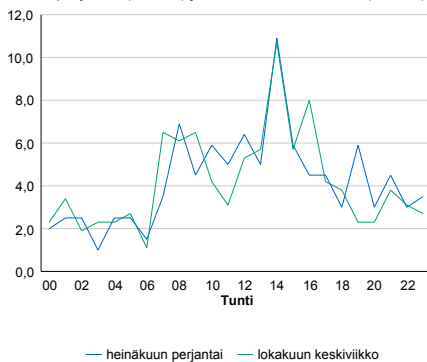


Tuntijärjestyskäyrä



Tuntivaihtelut

Heinäkuun perjantai (vko 28) ja lokakuun keskiviikko (vko 41).



h	q	q/KVL	h	qras	qras/KVL
1	38	17,3%	1	22	19,8%
30	27	12,3%	30	16	14,4%
100	23	10,5%	100	13	11,7%
300	20	9,1%	300	11	9,9%
500	18	8,2%	500	10	9,0%

8.04 LAM-kirja

506 vt7_Hamina_Lelu (VT 7)

Perustettu 22.11.2016

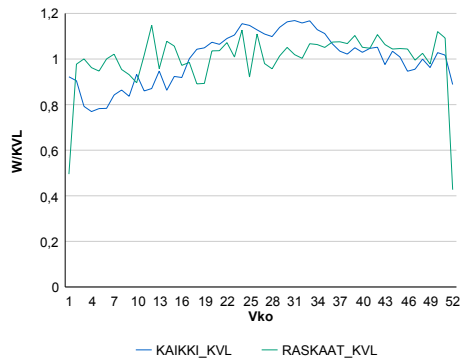
Vuoden 2018 liikennemäärät:

KVL	5 291	KVLras	710	Tieosa	36	Suunta1	Vaalimaa
KAVL	5 332	KAVLras	836	Etäisyys	2022	Suunta2	Hamina
KKVL	6 022	KKVLras	733	Kaistoja	4		

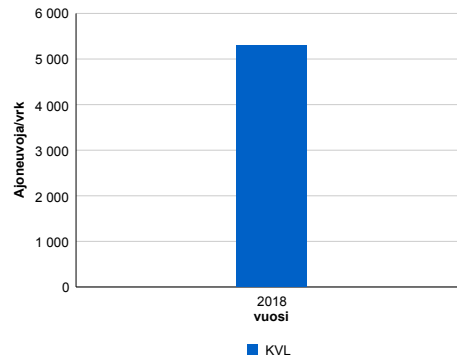
Liikenteen koostumus:

	11 HA-PA	12 KAIP	13 Linja-autot	14 KAPP	15 KATP	16 HA + PK	17 HA + AV		Kevyet ajoneuvot	Raskaat ajoneuvot
ARKILIIKENNE	82,7%	3,4%	0,4%	8,7%	3,2%	1,3%	0,3%	ARKILIIKENNE	84,3%	15,7%
KOKO VUOSI	84,8%	2,7%	0,4%	7,9%	2,4%	1,5%	0,3%	KOKO VUOSI	86,6%	13,4%

Kausivaihtelukertoimet

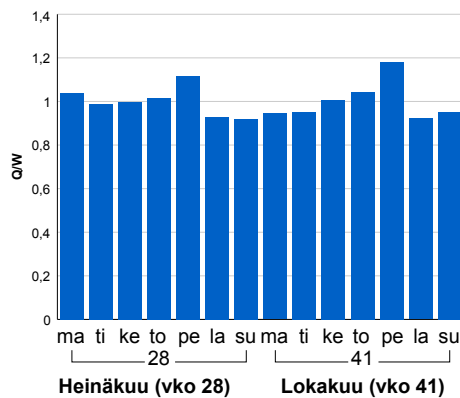


Liikenteen kehitys vv. 2018

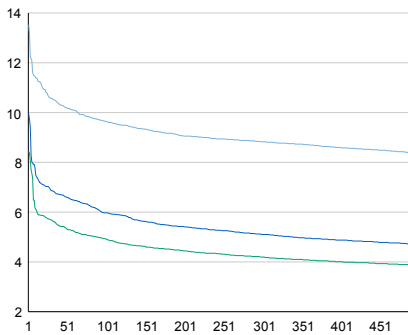


2018	5 291	2,8%
------	-------	------

Viikonpäivävaihtelut

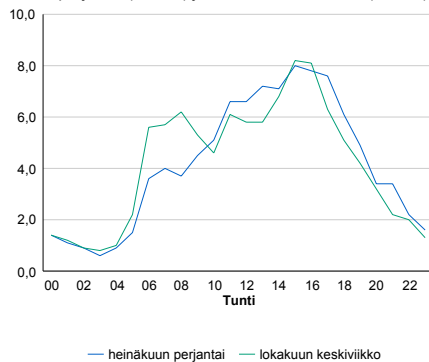


Tuntijärjestyskäyrä



Tuntivaihtelut

Heinäkuun perjantai (vko 28) ja lokakuun keskiviikko (vko 41).



h	q	q/KVL
1	716	13,5%
30	559	10,6%
100	510	9,6%
300	467	8,8%
500	443	8,4%

h	qras	qras/KVL
1	98	13,8%
30	85	12,0%
100	78	11,0%
300	70	9,9%
500	65	9,2%

8.04 LAM-kirja

521 vt6_Elimäki (VT 6)

Perustettu 01.01.1992

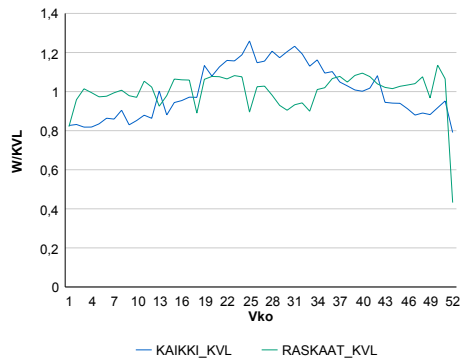
Vuoden 2018 liikennemäärät:

KVL	7 288	KVLras	746	Tieosa	127	Suunta1	Kouvola
KAVL	7 048	KAVLras	969	Etäisyys	610	Suunta2	Lapinjärvi
KKVL	8 613	KKVLras	733	Kaistoja	2		

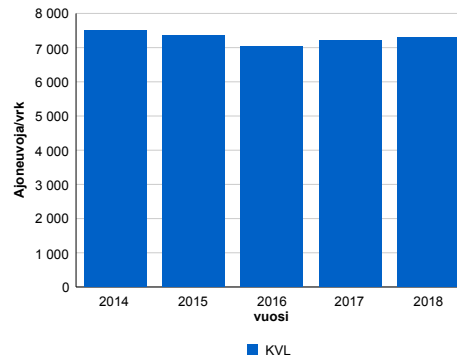
Liikenteen koostumus:

	11 HA-PA	12 KAIP	13 Linja-autot	14 KAPP	15 KATP	16 HA + PK	17 HA + AV		Kevyet ajoneuvot	Raskaat ajoneuvot
ARKILIIKENNE	84,1%	2,3%	1,1%	4,1%	6,2%	1,8%	0,3%		86,2%	13,8%
KOKO VUOSI	87,5%	1,8%	1,1%	2,9%	4,5%	1,9%	0,4%		89,8%	10,2%

Kausivaihtelukertoimet

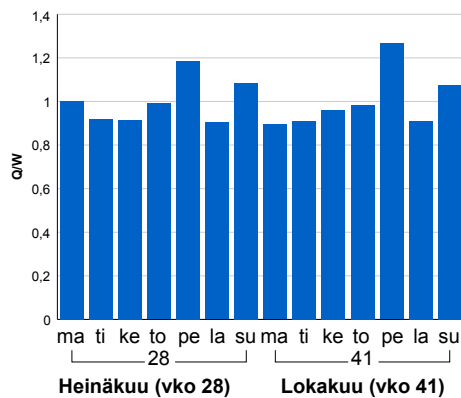


Liikenteen kehitys vv. 2018

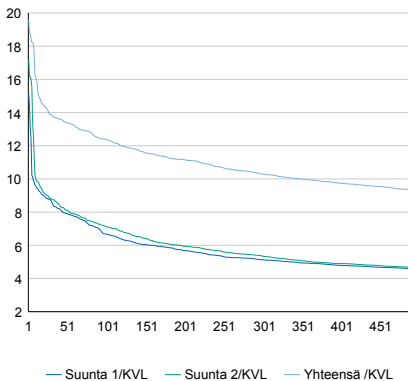


2014	2015	2016	2017	2018
7 489	7 364	7 027	7 224	7 288
-1,3%	-1,7%	-4,6%	2,8%	0,9%

Viikonpäivävaihtelut

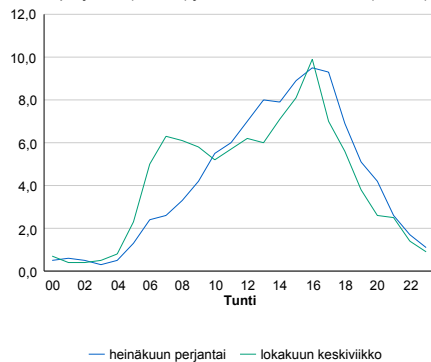


Tuntijärjestyskäyrä



Tuntivaihtelut

Heinäkuun perjantai (vko 28) ja lokakuun keskiviikko (vko 41).



h	q	q/KVL	h	qras	qras/KVL
1	1 429	19,6%	1	90	12,1%
30	1 011	13,9%	30	80	10,7%
100	901	12,4%	100	75	10,1%
300	750	10,3%	300	69	9,2%
500	679	9,3%	500	66	8,8%

8.04 LAM-kirja

522 vt6_Luumäki:kko (VT 6)

Perustettu 01.01.1992

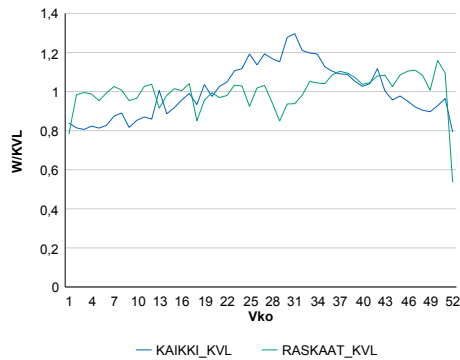
Vuoden 2018 liikennemäärät:

KVL	7 609	KVLras	1 287	Tieosa	210	Suunta1	Lappeenranta
KAVL	7 534	KAVLras	1 646	Etäisyys	1959	Suunta2	Kouvola
KKVL	8 991	KKVLras	1 270	Kaistoja	4		

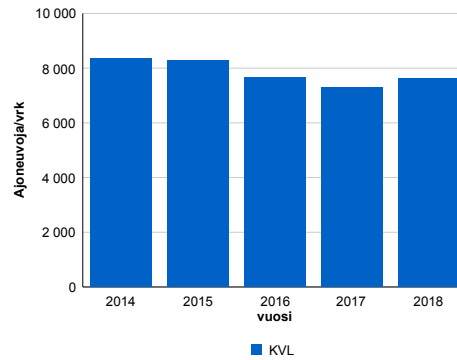
Liikenteen koostumus:

	11 HA-PA	12 KAIP	13 Linja-autot	14 KAPP	15 KATP	16 HA + PK	17 HA + AV		Kevyet ajoneuvot	Raskaat ajoneuvot
ARKILIIKENNE	75,2%	2,7%	0,7%	5,7%	12,7%	2,3%	0,7%	ARKILIIKENNE	78,2%	21,8%
KOKO VUOSI	80,0%	2,2%	0,7%	4,3%	9,7%	2,5%	0,6%	KOKO VUOSI	83,1%	16,9%

Kausivaihtelukertoimet

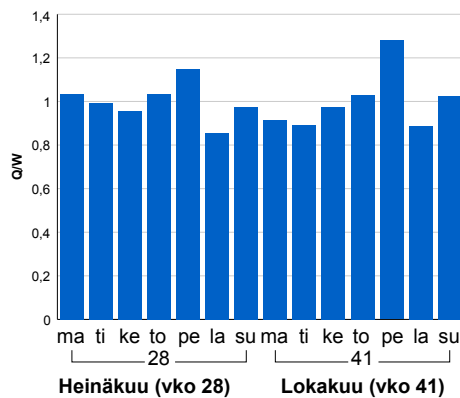


Liikenteen kehitys vv. 2018

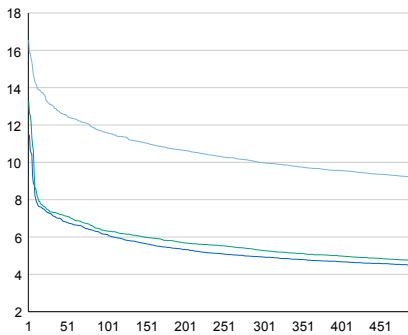


vuosi	2014	2015	2016	2017	2018
Ajoneuvoja/vrk	8 367	8 276	7 643	7 308	7 609
% muut.	-1,2%	-1,1%	-7,7%	-4,4%	4,1%

Viikonpäivävaihtelut

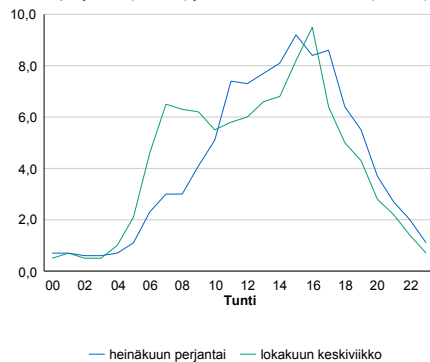


Tuntijärjestyskäyrä



Tuntivaihtelut

Heinäkuun perjantai (vko 28) ja lokakuun keskiviikko (vko 41).



h	q	q/KVL	h	qras	qras/KVL
1	1 260	16,6%	1	144	11,2%
30	995	13,1%	30	128	9,9%
100	882	11,6%	100	120	9,3%
300	760	10,0%	300	110	8,5%
500	700	9,2%	500	106	8,2%

8.04 LAM-kirja

524 vt6_Rautjärvi (VT 6)

Perustettu 01.01.1992

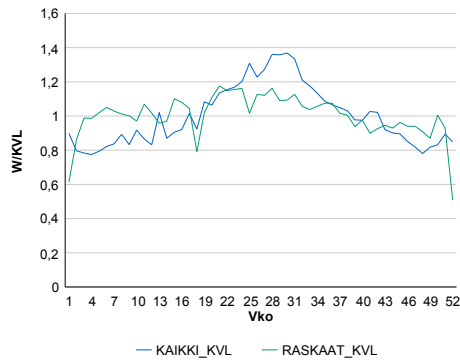
Vuoden 2018 liikennemäärät:

KVL	4 195	KVLras	690	Tieosa	318	Suunta1	Parikkala
KAVL	4 220	KAVLras	886	Etäisyys	2733	Suunta2	Imatra
KKVL	5 245	KKVLras	760	Kaistoja	2		

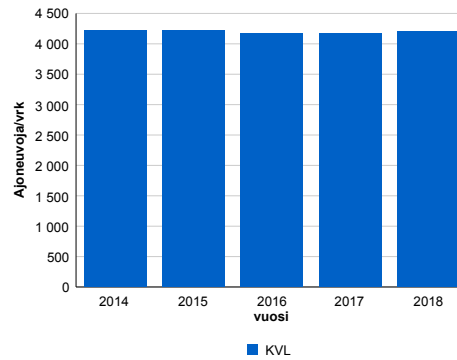
Liikenteen koostumus:

	11 HA-PA	12 KAIP	13 Linja-autot	14 KAPP	15 KATP	16 HA + PK	17 HA + AV		Kevyet ajoneuvot	Raskaat ajoneuvot
ARKILIIKENNE	75,8%	2,8%	0,5%	5,8%	11,8%	2,7%	0,5%	ARKILIIKENNE	79,0%	21,0%
KOKO VUOSI	80,2%	2,3%	0,5%	4,7%	8,9%	2,8%	0,5%	KOKO VUOSI	83,6%	16,4%

Kausivaihtelukertoimet

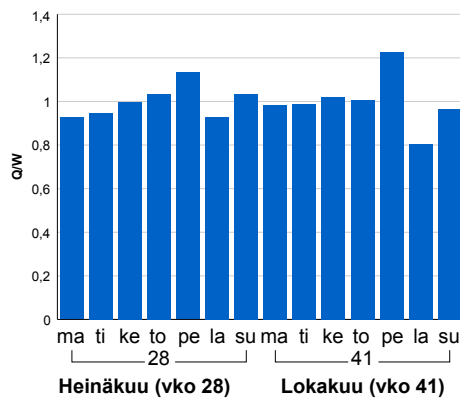


Liikenteen kehitys vv. 2018

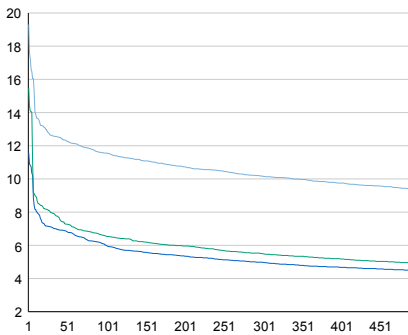


2014	2015	2016	2017	2018
4 218	4 212	4 175	4 174	4 195
-0,4%	-0,2%	-0,9%	0,0%	0,5%

Viikonpäivävaihtelut

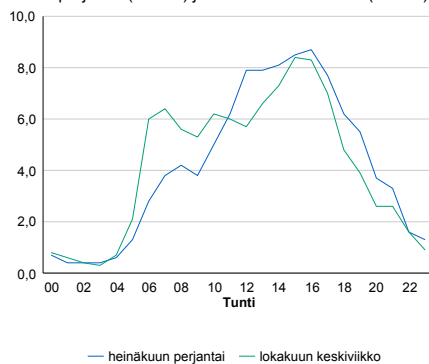


Tuntijärjestyskäyrä



Tuntivaihtelut

Heinäkuun perjantai (vko 28) ja lokakuun keskiviikko (vko 41).



h	q	q/KVL
1	810	19,3%
30	530	12,6%
100	485	11,6%
300	427	10,2%
500	394	9,4%

h	qras	qras/KVL
1	102	14,8%
30	77	11,2%
100	69	10,0%
300	62	9,0%
500	59	8,6%

8.04 LAM-kirja

525 st170_Virolahti_Kattilainen
(MT 170)

Perustettu 01.02.1992

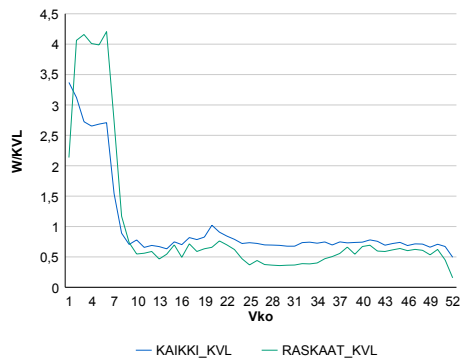
Vuoden 2018 liikennemäärät:

KVL	1 477	KVLras	156	Tieosa	38	Suunta1	Vaalimaa
KAVL	1 553	KAVLras	189	Etäisyys	868	Suunta2	Hamina
KKVL	1 070	KKVLras	68	Kaistoja	2		

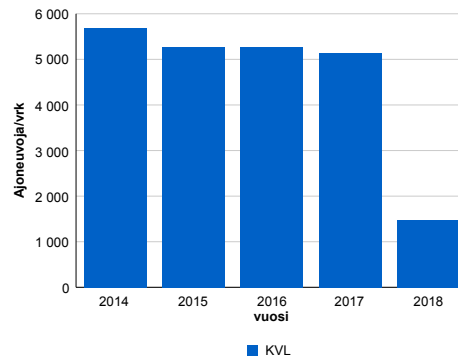
Liikenteen koostumus:

	11 HA-PA	12 KAIIP	13 Linja-autot	14 KAPP	15 KATP	16 HA + PK	17 HA + AV		Kevyet ajoneuvot	Raskaat ajoneuvot
ARKILIIKENNE	84,4%	4,1%	0,9%	4,1%	3,0%	2,8%	0,6%	ARKILIIKENNE	87,9%	12,1%
KOKO VUOSI	85,8%	3,2%	0,8%	4,1%	2,5%	3,0%	0,6%	KOKO VUOSI	89,4%	10,6%

Kausivaihtelukertoimet

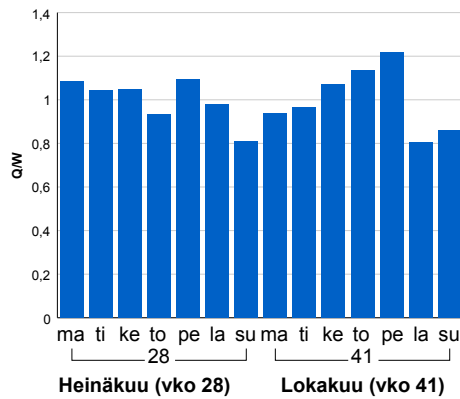


Liikenteen kehitys vv. 2018

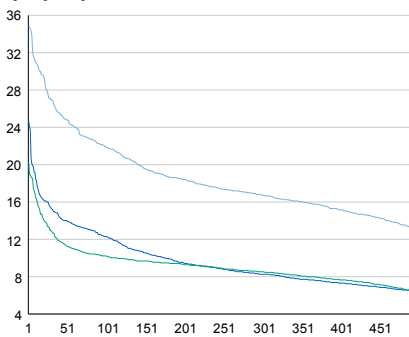


2014	2015	2016	2017	2018
5 687	5 274	5 271	5 145	1 477
-5,5%	-7,3%	-0,1%	-2,4%	-71,3%

Viikonpäivävaihtelut

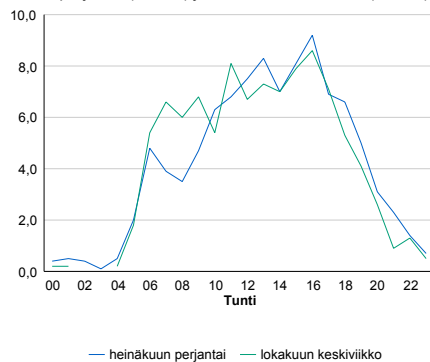


Tuntijärjestyskäyrä



Tuntivaihtelut

Heinäkuun perjantai (vko 28) ja lokakuun keskiviikko (vko 41).



h	q	q/KVL	h	qras	qras/KVL
1	514	34,8%	1	79	50,6%
30	398	26,9%	30	60	38,5%
100	323	21,9%	100	51	32,7%
300	247	16,7%	300	35	22,4%
500	192	13,0%	500	24	15,4%

8.04 LAM-kirja

527 vt15_Valkeala (VT 15)

Perustettu 01.01.1994

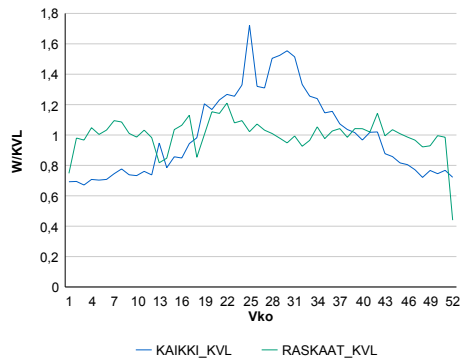
Vuoden 2018 liikennemäärät:

KVL	2 338	KVLRas	330	Tieosa	15	Suunta1	Mikkeli
KAVL	2 141	KAVLRas	436	Etäisyys	705	Suunta2	Kouvola
KKVL	3 254	KKVLRas	336	Kaistoja	2		

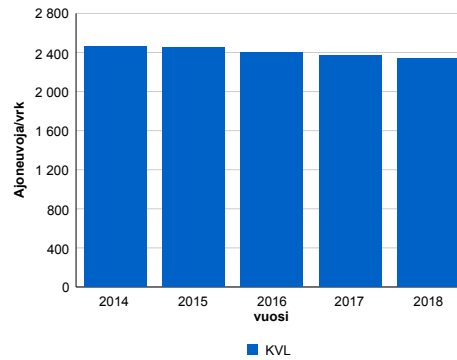
Liikenteen koostumus:

	11 HA-PA	12 KAIP	13 Linja-autot	14 KAPP	15 KATP	16 HA + PK	17 HA + AV		Kevyet ajoneuvot	Raskaat ajoneuvot
ARKILIIKENNE	75,1%	3,0%	0,6%	3,8%	12,9%	3,9%	0,6%		79,6%	20,4%
KOKO VUOSI	80,9%	2,4%	0,5%	2,4%	8,8%	4,3%	0,7%		85,9%	14,1%

Kausivaihtelukertoimet

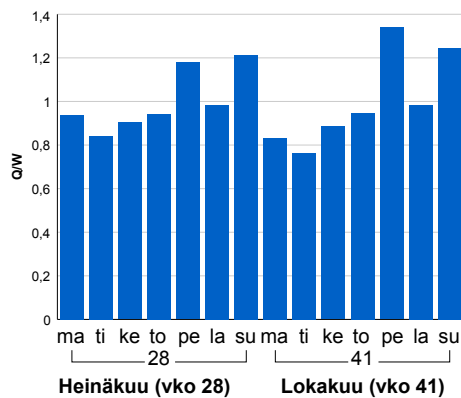


Liikenteen kehitys vv. 2018

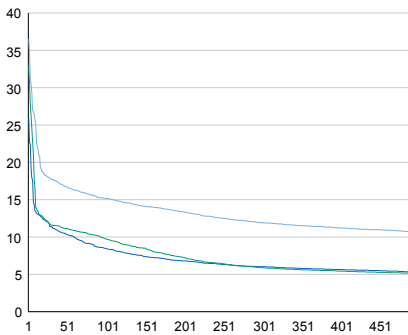


2014	2015	2016	2017	2018
2 467	2 449	2 404	2 372	2 338
-1,3%	-0,7%	-1,9%	-1,3%	-1,4%

Viikonpäivävaihtelut

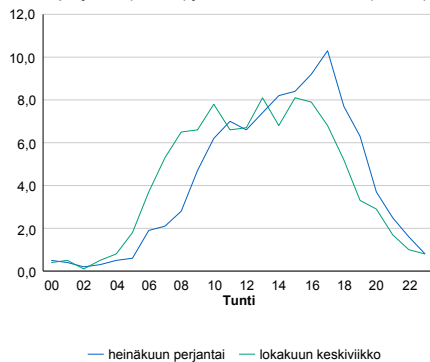


Tuntijärjestyskäyrä



Tuntivaihtelut

Heinäkuun perjantai (vko 28) ja lokakuun keskiviikko (vko 41).



h	q	q/KVL	h	qras	qras/KVL
1	854	36,5%	1	51	15,5%
30	414	17,7%	30	41	12,4%
100	354	15,1%	100	36	10,9%
300	279	11,9%	300	32	9,7%
500	249	10,6%	500	30	9,1%

8.04 LAM-kirja

528 kt62_Ruokolahti (KT 62)

Perustettu 01.01.1992

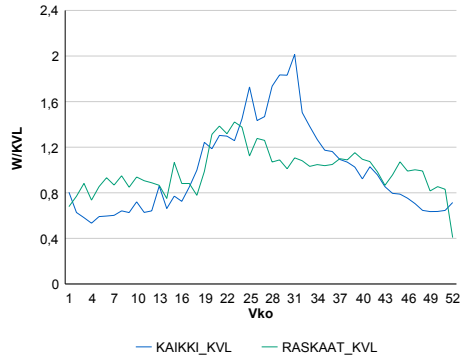
Vuoden 2018 liikennemäärät:

KVL	1 533	KVLras	135	Tieosa	20	Suunta1	Imatra
KAVL	1 393	KAVLras	178	Etäisyys	2843	Suunta2	Puumala
KKVL	2 375	KKVLras	157	Kaistoja	2		

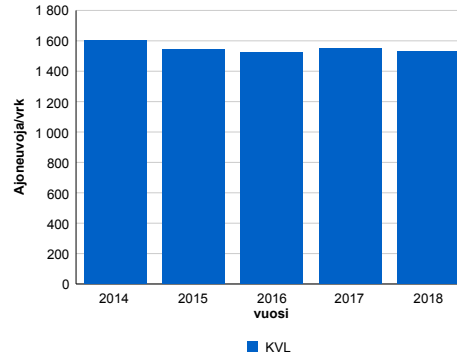
Liikenteen koostumus:

	11 HA-PA	12 KAIP	13 Linja-autot	14 KAPP	15 KATP	16 HA + PK	17 HA + AV		Kevyet ajoneuvot	Raskaat ajoneuvot
ARKILIIKENNE	81,6%	2,6%	0,5%	0,9%	8,7%	4,7%	0,9%	ARKILIIKENNE	87,2%	12,8%
KOKO VUOSI	85,3%	1,9%	0,5%	0,7%	5,7%	5,1%	0,8%	KOKO VUOSI	91,2%	8,8%

Kausivaihtelukertoimet

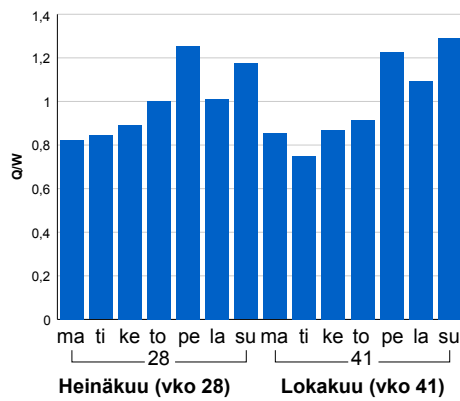


Liikenteen kehitys vv. 2018

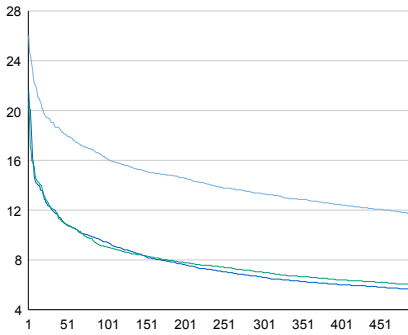


2014	2015	2016	2017	2018
1 604	1 546	1 522	1 550	1 533
-0,8%	-3,6%	-1,6%	1,9%	-1,1%

Viikonpäivävaihtelut

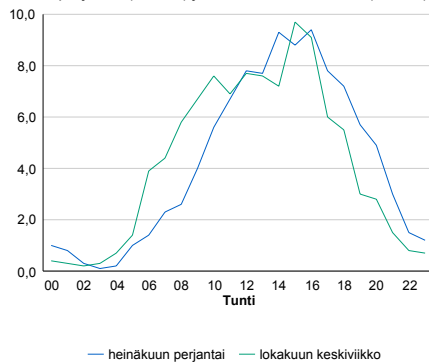


Tuntijärjestyskäyrä



Tuntivaihtelut

Heinäkuun perjantai (vko 28) ja lokakuun keskiviikko (vko 41).



h	q	q/KVL	h	qras	qras/KVL
1	399	26,0%	1	23	17,0%
30	292	19,0%	30	20	14,8%
100	248	16,2%	100	17	12,6%
300	204	13,3%	300	15	11,1%
500	179	11,7%	500	13	9,6%

8.04 LAM-kirja

529 vt6_Utti (VT 6)

Perustettu 01.01.1994

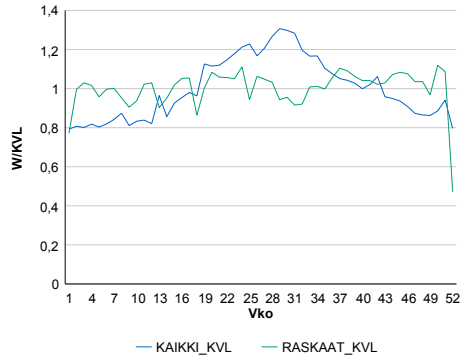
Vuoden 2018 liikennemäärät:

KVL	9 450	KVLras	1 060	Tieosa	202	Suunta1	Lappeenranta
KAVL	9 386	KAVLras	1 376	Etäisyys	2931	Suunta2	Kouvola
KKVL	11 510	KKVLras	1 063	Kaistoja	2		

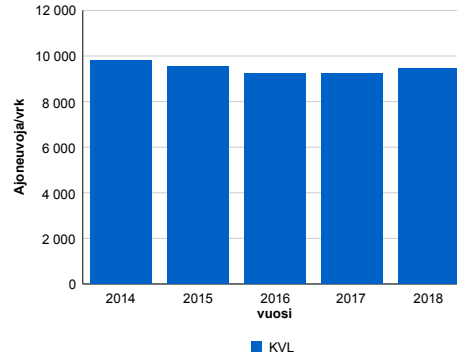
Liikenteen koostumus:

	11 HA-PA	12 KAIP	13 Linja-autot	14 KAPP	15 KATP	16 HA + PK	17 HA + AV		Kevyet ajoneuvot	Raskaat ajoneuvot
ARKILIIKENNE	82,6%	2,9%	0,6%	3,7%	7,4%	2,3%	0,4%		85,3%	14,7%
KOKO VUOSI	85,9%	2,3%	0,6%	2,7%	5,6%	2,4%	0,4%		88,8%	11,2%

Kausivaihtelukertoimet

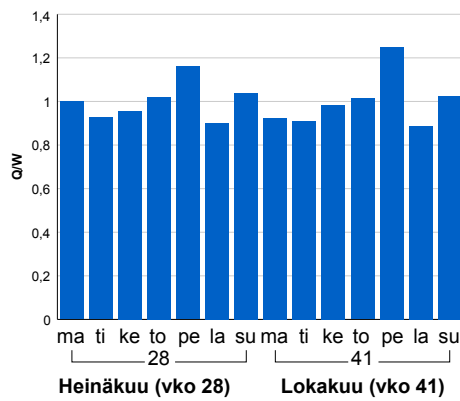


Liikenteen kehitys vv. 2018

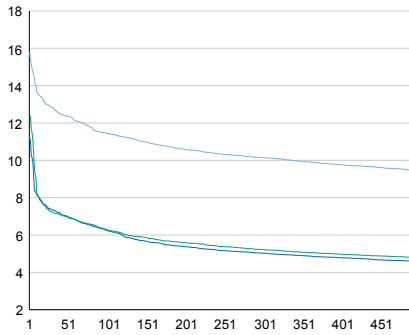


vuosi	2014	2015	2016	2017	2018
Ajoneuvoja/vrk	9 811	9 552	9 237	9 253	9 450
% muut.	-0,3%	-2,6%	-3,3%	0,2%	2,1%

Viikonpäivävaihtelut

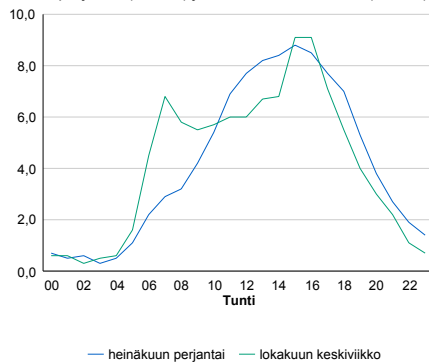


Tuntijärjestyskäyrä



Tuntivaihtelut

Heinäkuun perjantai (vko 28) ja lokakuun keskiviikko (vko 41).



h	q	q/KVL	h	qras	qras/KVL
1	1 493	15,8%	1	128	12,1%
30	1 214	12,8%	30	112	10,6%
100	1 081	11,4%	100	106	10,0%
300	958	10,1%	300	98	9,2%
500	892	9,4%	500	94	8,9%

8.04 LAM-kirja

530 vt15_Juurikorpi (VT 15)

Perustettu 01.01.1992

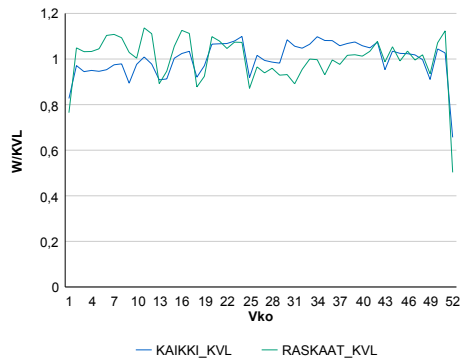
Vuoden 2018 liikennemäärät:

KVL	6 755	KVLras	997	Tieosa	3	Suunta1	Kouvola
KAVL	7 727	KAVLras	1 370	Etäisyys	2985	Suunta2	Kotka
KKVL	7 035	KKVLras	964	Kaistoja	2		

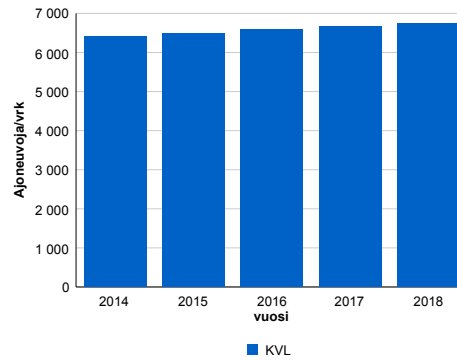
Liikenteen koostumus:

	11 HA-PA	12 KAIP	13 Linja-autot	14 KAPP	15 KATP	16 HA + PK	17 HA + AV		Kevyet ajoneuvot	Raskaat ajoneuvot
ARKILIIKENNE	80,9%	3,2%	0,3%	4,2%	10,0%	1,1%	0,2%		82,3%	17,7%
KOKO VUOSI	83,7%	2,6%	0,3%	3,4%	8,4%	1,3%	0,2%		85,2%	14,8%

Kausivaihtelukertoimet

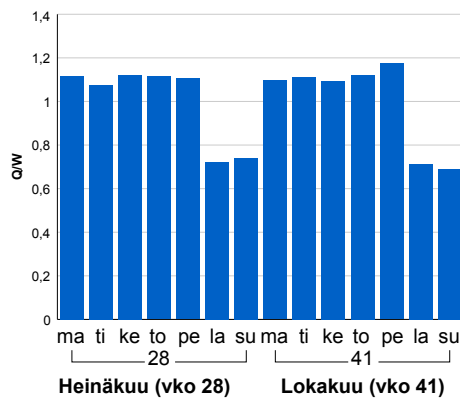


Liikenteen kehitys vv. 2018

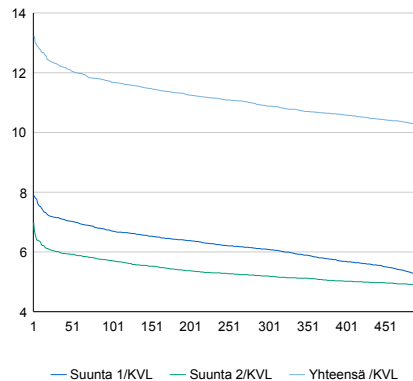


2014	2015	2016	2017	2018
6 406	6 490	6 597	6 669	6 755
-2,5%	1,3%	1,6%	1,1%	1,3%

Viikonpäivävaihtelut

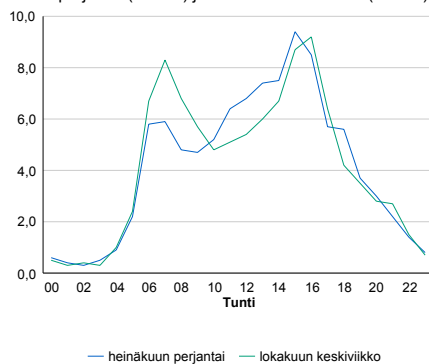


Tuntijarjestykskäyrä



Tuntivaihtelut

Heinäkuun perjantai (vko 28) ja lokakuun keskiviikko (vko 41).



h	q	q/qKVL	h	qras	qras/qKVL
1	893	13,2%	1	124	12,4%
30	831	12,3%	30	114	11,4%
100	789	11,7%	100	108	10,8%
300	735	10,9%	300	101	10,1%
500	691	10,2%	500	97	9,7%

8.04 LAM-kirja

531 vt6_Vuoksenniska (VT 6)

Perustettu 05.12.1997

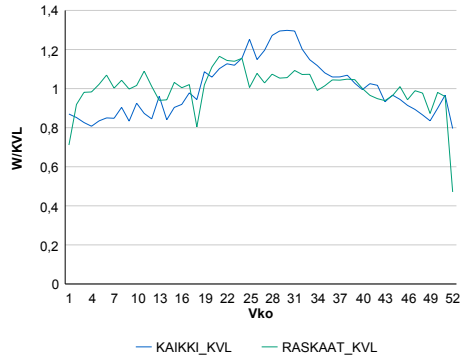
Vuoden 2018 liikennemäärät:

KVL	10 054	KVLras	829	Tieosa	311	Suunta1	Joensuu
KAVL	10 343	KAVLras	1 058	Etäisyys	1070	Suunta2	Lappeenranta
KKVL	12 078	KKVLras	885	Kaistoja	4		

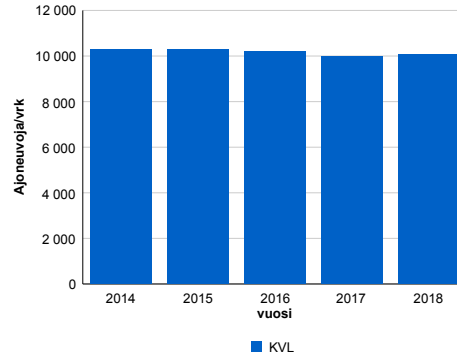
Liikenteen koostumus:

	11 HA-PA	12 KAIP	13 Linja-autot	14 KAPP	15 KATP	16 HA + PK	17 HA + AV		Kevyet ajoneuvot	Raskaat ajoneuvot
ARKILIIKENNE	86,8%	2,1%	0,2%	1,9%	6,0%	2,6%	0,4%		89,8%	10,2%
KOKO VUOSI	88,6%	1,8%	0,2%	1,5%	4,7%	2,9%	0,3%		91,8%	8,2%

Kausivaihtelukertoimet

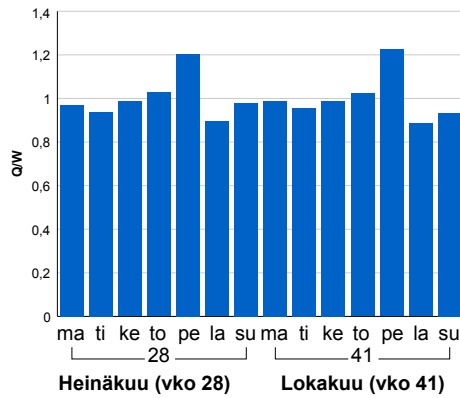


Liikenteen kehitys vv. 2018

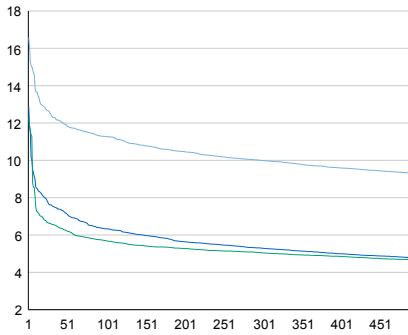


vuosi	2014	2015	2016	2017	2018
Ajoneuvoja/vrk	10 270	10 285	10 197	9 963	10 054
%	0,1%	0,1%	-0,9%	-2,3%	0,9%

Viikonpäivävaihtelut

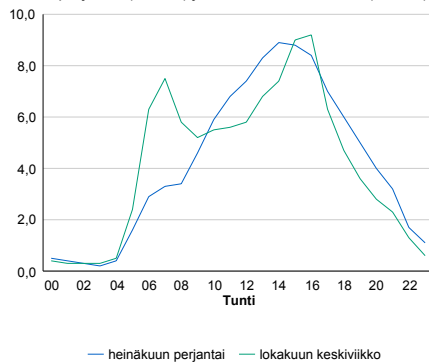


Tuntijärjestyskäyrä



Tuntivaihtelut

Heinäkuun perjantai (vko 28) ja lokakuun keskiviikko (vko 41).



h	q	q/KVL	h	qras	qras/KVL
1	1 667	16,6%	1	100	12,1%
30	1 250	12,4%	30	88	10,6%
100	1 133	11,3%	100	83	10,0%
300	1 005	10,0%	300	77	9,3%
500	933	9,3%	500	73	8,8%

8.04 LAM-kirja

532 kt62_imatra_raj2 (KT 62)

Perustettu 13.10.1998

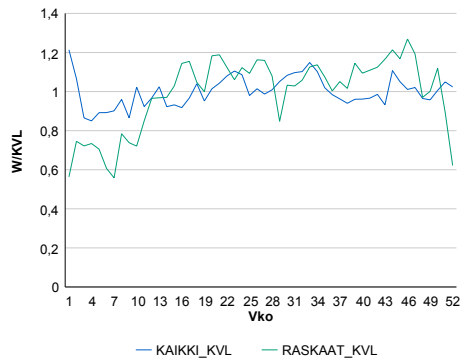
Vuoden 2018 liikennemäärät:

KVL	1 915	KVLras	140	Tieosa	27	Suunta1	Viipuri
KAVL	1 879	KAVLras	151	Etäisyys	71	Suunta2	Imatra
KKVL	2 039	KKVLras	151	Kaistoja	5		

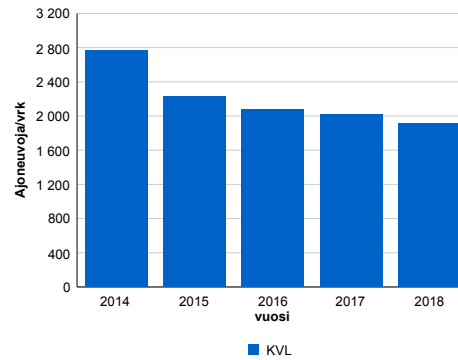
Liikenteen koostumus:

	11 HA-PA	12 KAIP	13 Linja-autot	14 KAPP	15 KATP	16 HA + PK	17 HA + AV		Kevyet ajoneuvot	Raskaat ajoneuvot
ARKILIIKENNE	91,1%	1,3%	1,1%	5,2%	0,4%	0,4%	0,5%	ARKILIIKENNE	92,0%	8,0%
KOKO VUOSI	91,9%	1,1%	1,1%	4,7%	0,3%	0,4%	0,4%	KOKO VUOSI	92,7%	7,3%

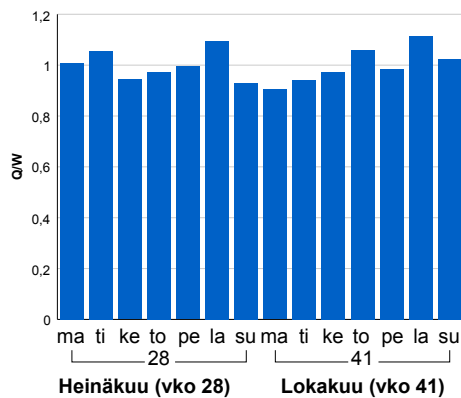
Kausivaihtelukertoimet



Liikenteen kehitys vv. 2018

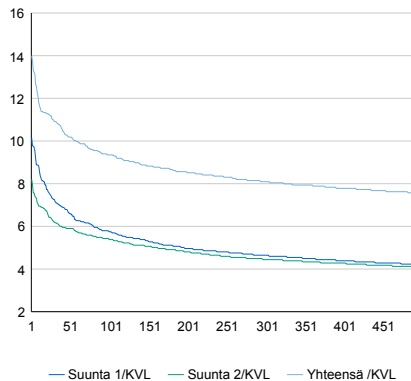


Viikonpäivävaihtelut



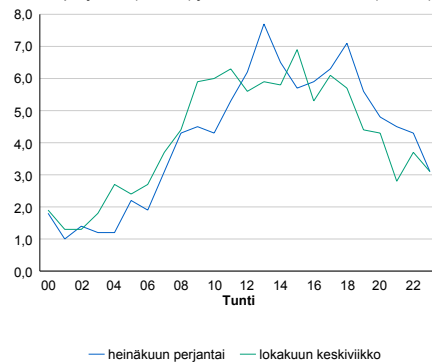
2014	2015	2016	2017	2018
2 768	2 228	2 071	2 019	1 915
-6,1%	-19,5%	-7,1%	-2,5%	-5,1%

Tuntijärjestyskäyrä



Tuntivaihtelut

Heinäkuun perjantai (vko 28) ja lokakuun keskiviikko (vko 41).



h	q	q/KVL	h	qras	qras/KVL
1	268	14,0%	1	23	16,4%
30	209	10,9%	30	20	14,3%
100	179	9,3%	100	17	12,1%
300	155	8,1%	300	14	10,0%
500	145	7,6%	500	13	9,3%

8.04 LAM-kirja

533 vt13_Karhujärvi (VT 13)

Perustettu 02.09.1998

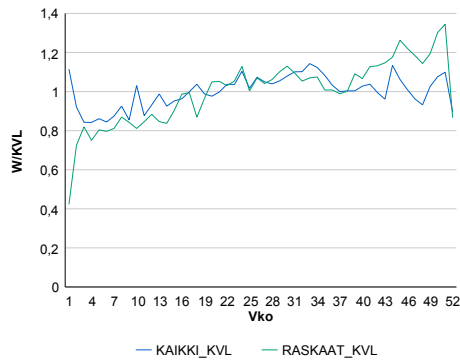
Vuoden 2018 liikennemäärät:

KVL	3 885	KVLras	452	Tieosa	240	Suunta1	Nujamaa
KAVL	3 909	KAVLras	487	Etäisyys	391	Suunta2	Lappeenranta
KKVL	4 184	KKVLras	484	Kaistoja	2		

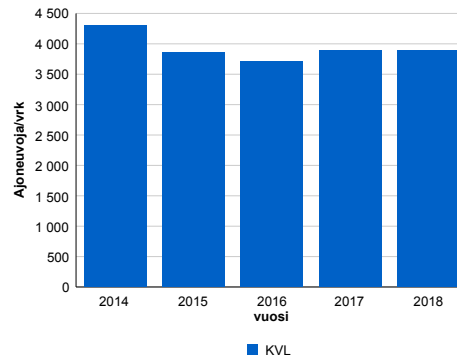
Liikenteen koostumus:

	11 HA-PA	12 KAIP	13 Linja-autot	14 KAPP	15 KATP	16 HA + PK	17 HA + AV		Kevyet ajoneuvot	Raskaat ajoneuvot
ARKILIIKENNE	85,9%	1,8%	0,9%	7,5%	2,3%	1,1%	0,5%		87,6%	12,4%
KOKO VUOSI	86,9%	1,7%	0,9%	7,1%	2,0%	1,1%	0,4%		88,4%	11,6%

Kausivaihtelukertoimet

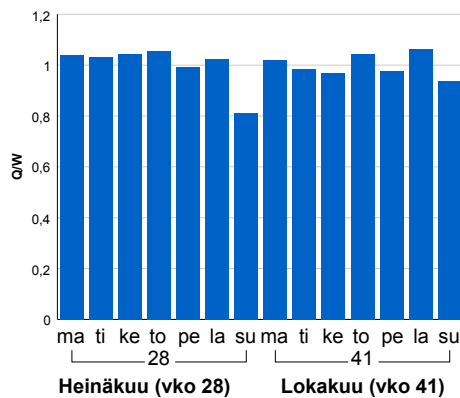


Liikenteen kehitys vv. 2018

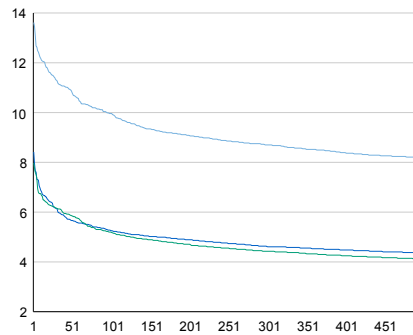


2014	2015	2016	2017	2018
4 304	3 855	3 716	3 884	3 885
-11,0%	-10,4%	-3,6%	4,5%	0,0%

Viikonpäivävaihtelut

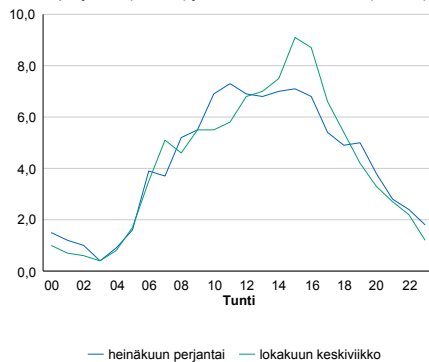


Tuntijärjestyskäyrä



Tuntivaihtelut

Heinäkuun perjantai (vko 28) ja lokakuun keskiviikko (vko 41).



— Suunta 1/KVL — Suunta 2/KVL — Yhteensä /KVL

h	q	q/KVL
1	529	13,6%
30	439	11,3%
100	387	10,0%
300	338	8,7%
500	318	8,2%

h	qras	qras/KVL
1	60	13,3%
30	49	10,8%
100	43	9,5%
300	38	8,4%
500	35	7,7%

8.04 LAM-kirja

534 vt6_Muukko (VT 6)

Perustettu 01.12.2003

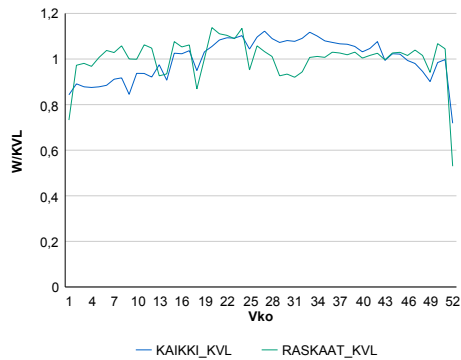
Vuoden 2018 liikennemäärät:

KVL	16 211	KVLras	1 652	Tieosa	304	Suunta1	Imatra
KAVL	17 696	KAVLras	2 117	Etäisyys	3636	Suunta2	Lappeenranta
KKVL	17 697	KKVLras	1 661	Kaistoja	4		

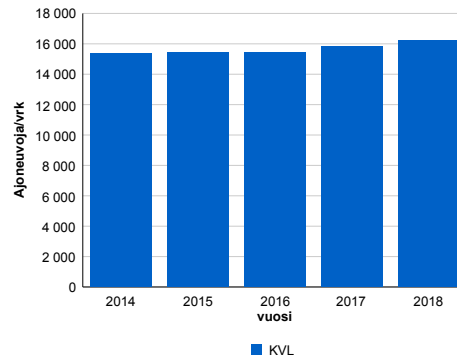
Liikenteen koostumus:

	11 HA-PA	12 KAIP	13 Linja-autot	14 KAPP	15 KATP	16 HA + PK	17 HA + AV		Kevyet ajoneuvot	Raskaat ajoneuvot
ARKILIIKENNE	85,7%	2,9%	0,5%	2,4%	6,3%	1,9%	0,5%	ARKILIIKENNE	88,0%	12,0%
KOKO VUOSI	87,3%	2,4%	0,5%	2,0%	5,2%	2,0%	0,5%	KOKO VUOSI	89,8%	10,2%

Kausivaihtelukertoimet

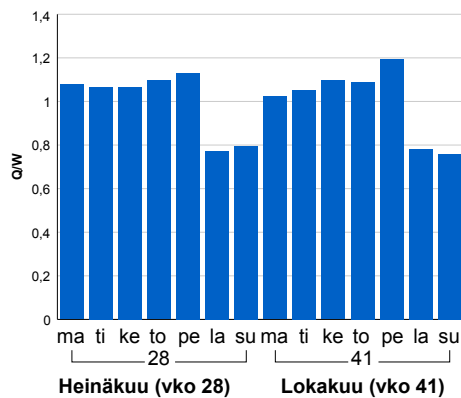


Liikenteen kehitys vv. 2018

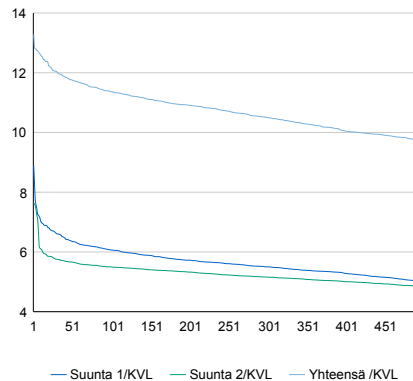


2014	2015	2016	2017	2018
15 341	15 418	15 420	15 836	16 211
0,7%	0,5%	0,0%	2,7%	2,4%

Viikonpäivävaihtelut

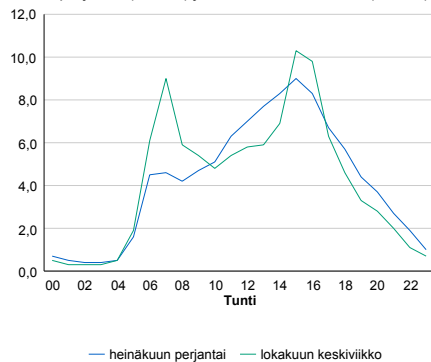


Tuntijärjestyskäyrä



Tuntivaihtelut

Heinäkuun perjantai (vko 28) ja lokakuun keskiviikko (vko 41).



h	q	q/KVL	h	qras	qras/KVL
1	2 153	13,3%	1	177	10,7%
30	1 953	12,0%	30	165	10,0%
100	1 842	11,4%	100	158	9,6%
300	1 703	10,5%	300	147	8,9%
500	1 580	9,7%	500	142	8,6%

8.04 LAM-kirja

535 kt62_imatra_raj1 (KT 62)

Perustettu 30.12.2009

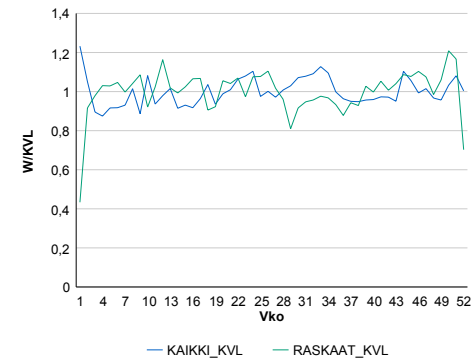
Vuoden 2018 liikennemäärät:

KVL	2 156	KVLras	183	Tieosa	25	Suunta1	Viipuri
KAVL	2 150	KAVLras	204	Etäisyys	3997	Suunta2	Imatra
KKVL	2 269	KKVLras	180	Kaistoja	3		

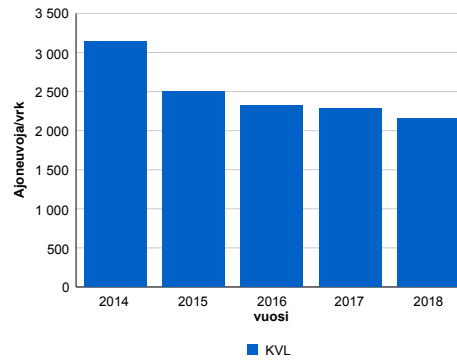
Liikenteen koostumus:

	11 HA-PA	12 KAIP	13 Linja-autot	14 KAPP	15 KATP	16 HA + PK	17 HA + AV		Kevyet ajoneuvot	Raskaat ajoneuvot
ARKILIIKENNE	89,8%	1,1%	0,5%	7,6%	0,4%	0,3%	0,4%		90,5%	9,5%
KOKO VUOSI	90,9%	0,9%	0,6%	6,6%	0,3%	0,3%	0,3%		91,5%	8,5%

Kausivaihtelukertoimet

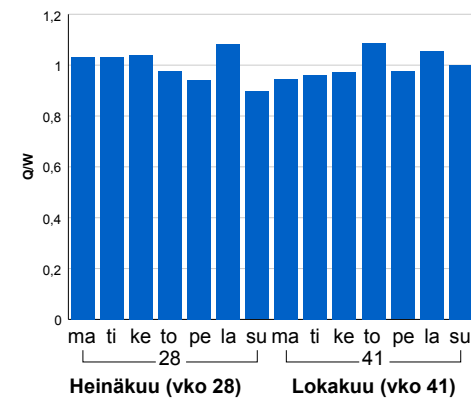


Liikenteen kehitys vv. 2018

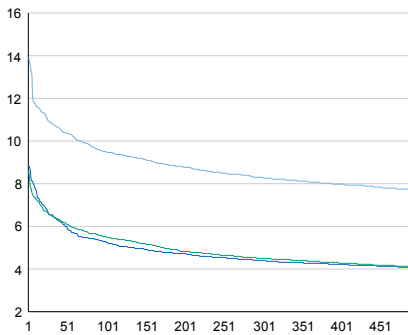


2014	2015	2016	2017	2018
3 144	2 504	2 328	2 278	2 156
-4,9%	-20,4%	-7,0%	-2,2%	-5,4%

Viikonpäivävaihtelut



Tuntijärjestyskäyrä



Tuntivaihtelut

Heinäkuun perjantai (vko 28) ja lokakuun keskiviikko (vko 41).



— Suunta 1/KVL — Suunta 2/KVL — Yhteensä /KVL

h	q	q/KVL
1	300	13,9%
30	233	10,8%
100	205	9,5%
300	179	8,3%
500	166	7,7%

h	qras	qras/KVL
1	30	16,4%
30	24	13,1%
100	21	11,5%
300	18	9,8%
500	16	8,7%

8.04 LAM-kirja

540 st170_Virojoki (MT 170)

Perustettu 12.03.2012

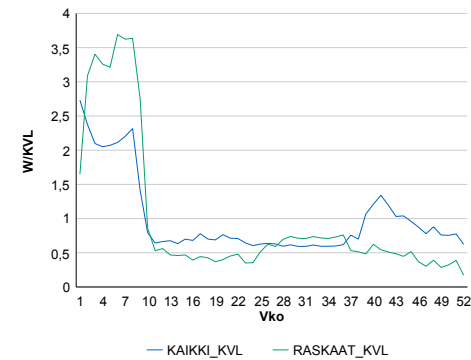
Vuoden 2018 liikennemäärät:

KVL	1 548	KVLras	178	Tieosa	42	Suunta1	Viipuri
KAVL	1 660	KAVLras	217	Etäisyys	255	Suunta2	Hamina
KKVL	957	KKVLras	115	Kaistoja	2		

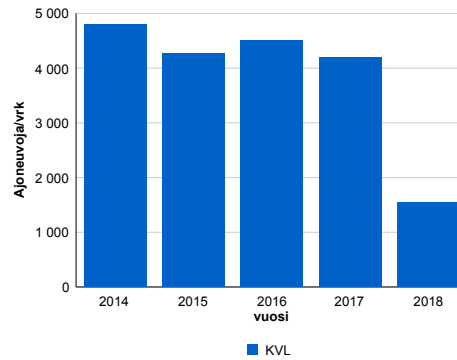
Liikenteen koostumus:

	11 HA-PA	12 KAIP	13 Linja-autot	14 KAPP	15 KATP	16 HA + PK	17 HA + AV		Kevyet ajoneuvot	Raskaat ajoneuvot
ARKILIIKENNE	85,0%	5,0%	0,6%	5,6%	1,9%	1,6%	0,4%		86,9%	13,1%
KOKO VUOSI	86,5%	3,7%	0,6%	5,6%	1,6%	1,6%	0,4%		88,5%	11,5%

Kausivaihtelukertoimet

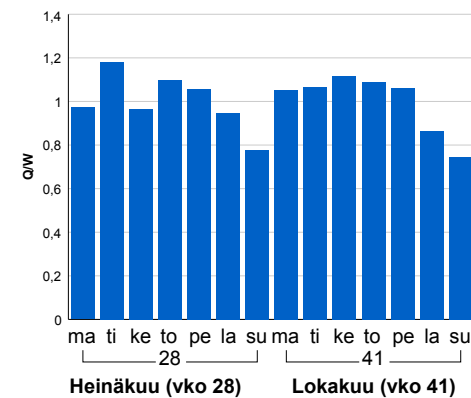


Liikenteen kehitys vv. 2018

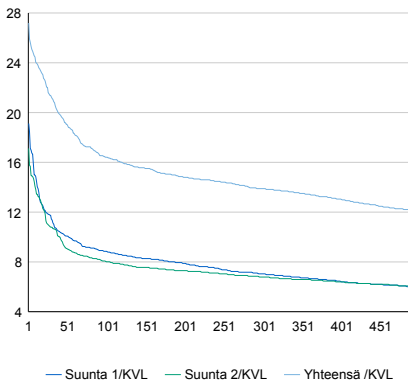


2014	2015	2016	2017	2018
4 799	4 272	4 507	4 200	1 548
-7,3%	-11,0%	5,5%	-6,8%	-63,1%

Viikonpäivävaihtelut

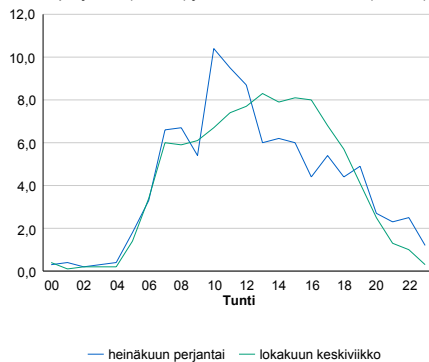


Tuntijärjestyskäyrä



Tuntivaihtelut

Heinäkuun perjantai (vko 28) ja lokakuun keskiviikko (vko 41).



h	q	q/KVL	h	qras	qras/KVL
1	421	27,2%	1	88	49,4%
30	329	21,3%	30	62	34,8%
100	254	16,4%	100	53	29,8%
300	215	13,9%	300	39	21,9%
500	187	12,1%	500	29	16,3%

8.04 LAM-kirja

541 st170_Mestarmäki (MT 170)

Perustettu 26.09.2012

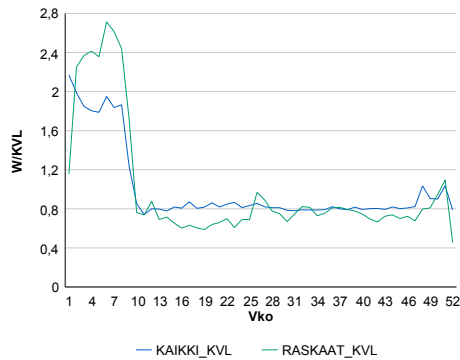
Vuoden 2018 liikennemäärät:

KVL	2 178	KVLras	256	Tieosa	42	Suunta1	Viipuri
KAVL	2 287	KAVLras	293	Etäisyys	5805	Suunta2	Hamina
KKVL	1 776	KKVLras	198	Kaistoja	3		

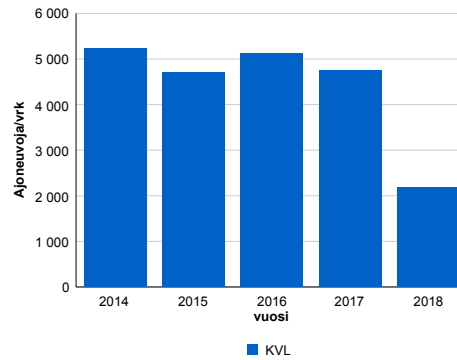
Liikenteen koostumus:

	11 HA-PA	12 KAIP	13 Linja-autot	14 KAPP	15 KATP	16 HA + PK	17 HA + AV		Kevyet ajoneuvot	Raskaat ajoneuvot
ARKILIIKENNE	85,9%	3,1%	0,5%	7,6%	1,6%	0,9%	0,4%		87,2%	12,8%
KOKO VUOSI	87,0%	2,3%	0,6%	7,6%	1,3%	0,9%	0,4%		88,2%	11,8%

Kausivaihtelukertoimet

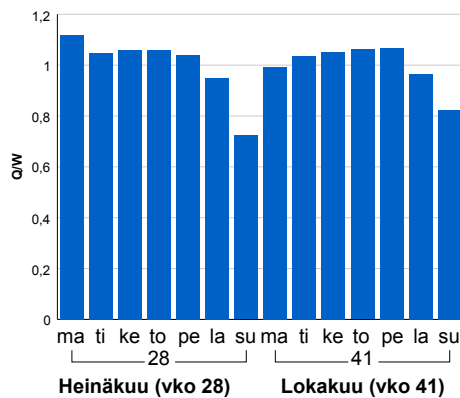


Liikenteen kehitys vv. 2018

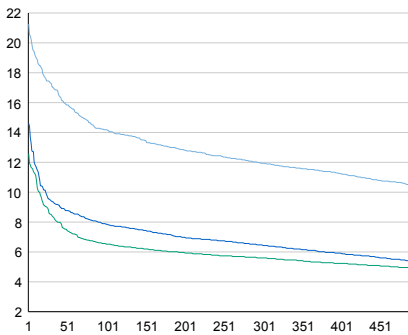


Vuosi	2014	2015	2016	2017	2018
Ajoneuvoja/vrk	5 240	4 716	5 114	4 744	2 178
% muut.		-7,5%	-10,0%	8,4%	-7,2%
					-54,1%

Viikonpäivävaihtelut

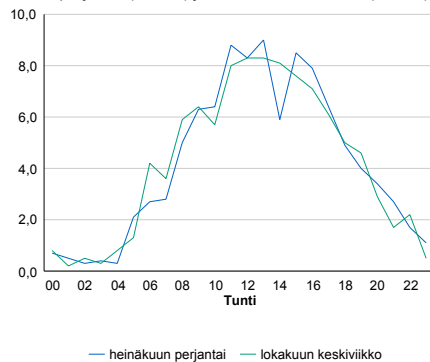


Tuntijärjestyskäyrä



Tuntivaihtelut

Heinäkuun perjantai (vko 28) ja lokakuun keskiviikko (vko 41).



h	q	q/q/KVL	h	qras	qras/KVL
1	463	21,3%	1	86	33,6%
30	376	17,3%	30	62	24,2%
100	309	14,2%	100	52	20,3%
300	260	11,9%	300	40	15,6%
500	225	10,3%	500	33	12,9%

8.04 LAM-kirja

542 st170_Turkkisuo (MT 170)

Perustettu 12.03.2012

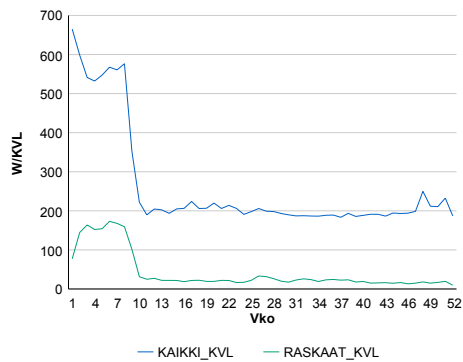
Vuoden 2018 liikennemäärät:

KVL	1 825	KVLras	170	Tieosa	42	Suunta1	Venäjä
KAVL	1 936	KAVLras	205	Etäisyys	3329	Suunta2	Suomi
KKVL	1 366	KKVLras	94	Kaistoja	3		

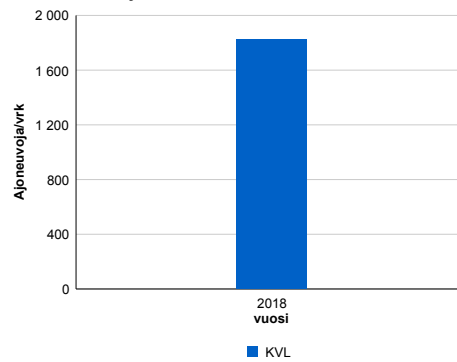
Liikenteen koostumus:

	11 HA-PA	12 KAIP	13 Linja-autot	14 KAPP	15 KATP	16 HA + PK	17 HA + AV		Kevyet ajoneuvot	Raskaat ajoneuvot
ARKILIIKENNE	87,8%	3,4%	0,5%	4,7%	2,0%	1,2%	0,5%		89,4%	10,6%
KOKO VUOSI	89,1%	2,6%	0,5%	4,6%	1,6%	1,1%	0,5%		90,7%	9,3%

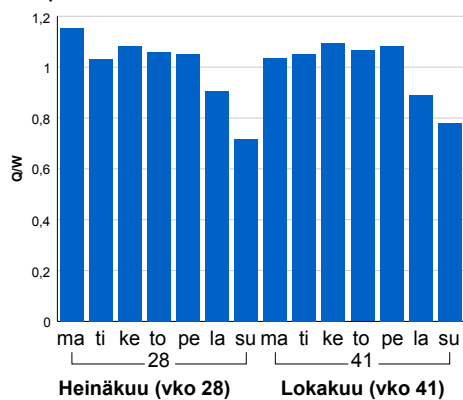
Kausivaihtelukertoimet



Liikenteen kehitys vv. 2018

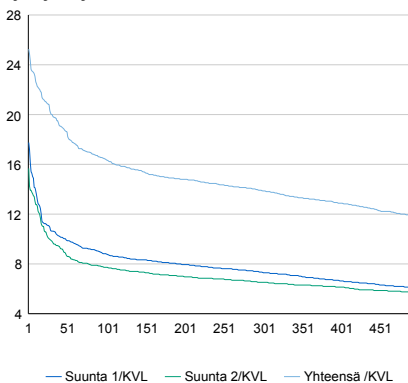


Viikonpäivävaihtelut



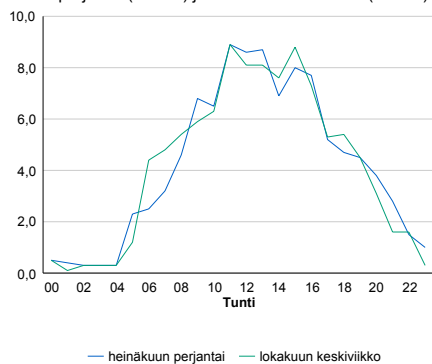
2018	1 825	-61,0%
------	-------	--------

Tuntijärjestyskäyrä



Tuntivaihtelut

Heinäkuun perjantai (vko 28) ja lokakuun keskiviikko (vko 41).



h	q	q/KVL
1	461	25,3%
30	365	20,0%
100	299	16,4%
300	253	13,9%
500	216	11,8%

h	qras	qras/KVL
1	77	45,3%
30	61	35,9%
100	52	30,6%
300	39	22,9%
500	31	18,2%

8.04 LAM-kirja

547 vt13_Nuijamaa_MP5 (VT 13)

Perustettu 20.11.2007

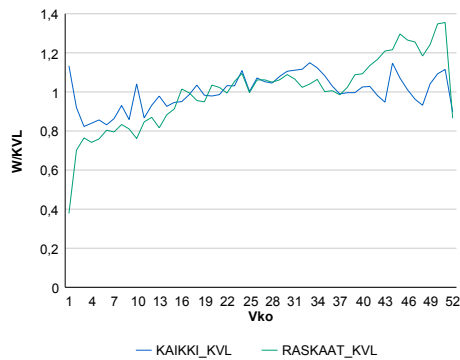
Vuoden 2018 liikennemäärät:

KVL	3 541	KVLras	416	Tieosa	241	Suunta1	Nuijamaa
KAVL	3 551	KAVLras	447	Etäisyys	3443	Suunta2	Lappeenranta
KKVL	3 834	KKVLras	438	Kaistoja	2		

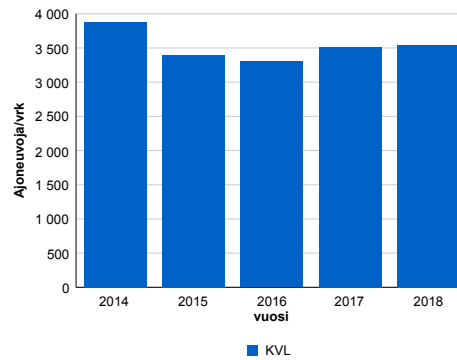
Liikenteen koostumus:

	11 HA-PA	12 KAIIP	13 Linja-autot	14 KAPP	15 KATP	16 HA + PK	17 HA + AV		Kevyet ajoneuvot	Raskaat ajoneuvot
ARKILIIKENNE	86,7%	1,3%	0,8%	10,0%	0,5%	0,5%	0,2%	ARKILIIKENNE	87,4%	12,6%
KOKO VUOSI	87,6%	1,0%	0,8%	9,4%	0,4%	0,5%	0,2%	KOKO VUOSI	88,3%	11,7%

Kausivaihtelukertoimet

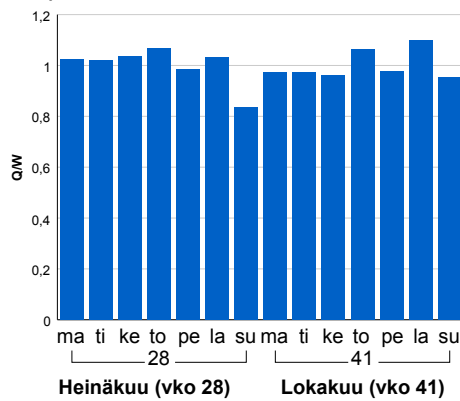


Liikenteen kehitys vv. 2018

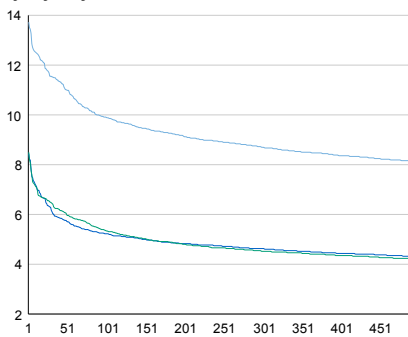


2014	2015	2016	2017	2018
3 876	3 395	3 304	3 518	3 541
-15,0%	-12,4%	-2,7%	6,5%	0,7%

Viikonpäivävaihtelut

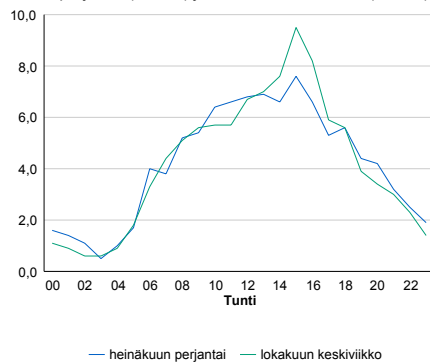


Tuntijärjestyskäyrä



Tuntivaihtelut

Heinäkuun perjantai (vko 28) ja lokakuun keskiviikko (vko 41).



— Suunta 1/KVL — Suunta 2/KVL — Yhteensä /KVL

h	q	q/KVL	h	qras	qras/KVL
1	486	13,7%	1	59	14,2%
30	409	11,6%	30	46	11,1%
100	351	9,9%	100	41	9,9%
300	308	8,7%	300	35	8,4%
500	288	8,1%	500	33	7,9%

8.04 LAM-kirja

550 st170_Vaahterikonsuo (MT 170)

Perustettu 18.11.2013

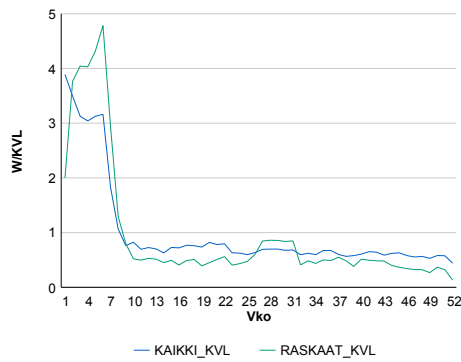
Vuoden 2018 liikennemäärät:

KVL	1 215	KVLras	158	Tieosa	40	Suunta1	Vaalimaa
KAVL	1 319	KAVLras	192	Etäisyys	4710	Suunta2	Hamina
KKVL	802	KKVLras	103	Kaistoja	2		

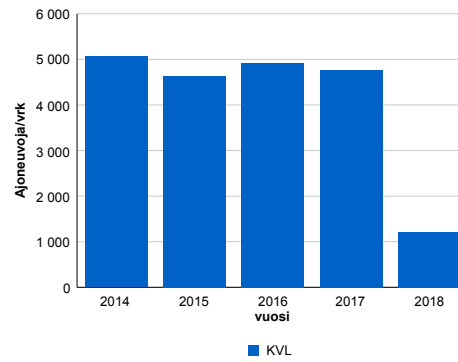
Liikenteen koostumus:

	11 HA-PA	12 KAIIP	13 Linja-autot	14 KAPP	15 KATP	16 HA + PK	17 HA + AV		Kevyet ajoneuvot	Raskaat ajoneuvot
ARKILIIKENNE	83,0%	5,5%	1,2%	5,3%	2,6%	1,7%	0,8%	ARKILIIKENNE	85,4%	14,6%
KOKO VUOSI	84,5%	4,1%	1,2%	5,4%	2,2%	1,8%	0,7%	KOKO VUOSI	87,0%	13,0%

Kausivaihtelukertoimet

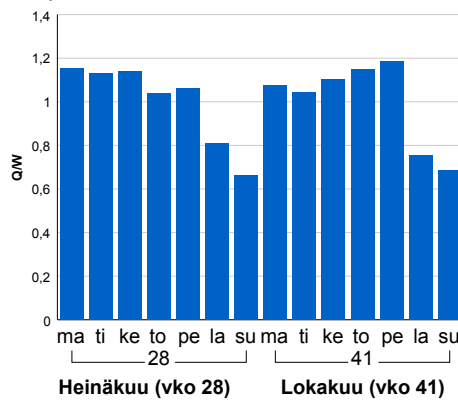


Liikenteen kehitys vv. 2018

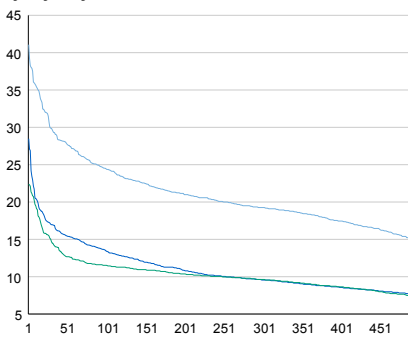


Vuosi	2014	2015	2016	2017	2018
Ajoneuvoja/vrk	5 061	4 635	4 924	4 772	1 215
% muut.		-8,4%	6,2%	-3,1%	-74,5%

Viikonpäivävaihtelut

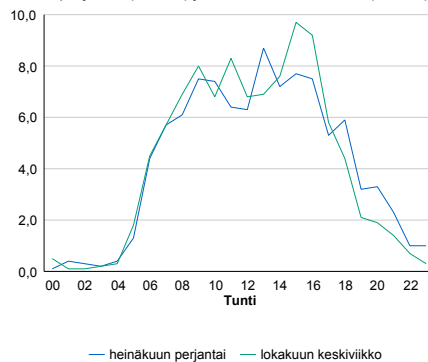


Tuntijärjestyskäyrä



Tuntivaihtelut

Heinäkuun perjantai (vko 28) ja lokakuun keskiviikko (vko 41).



h	q	q/q/KVL	h	qras	qras/q/KVL
1	499	41,1%	1	90	57,0%
30	363	29,9%	30	67	42,4%
100	297	24,4%	100	54	34,2%
300	234	19,3%	300	35	22,2%
500	179	14,7%	500	25	15,8%

8.04 LAM-kirja

555 st170_Tallinmäki (MT 170)

Perustettu 01.02.2013

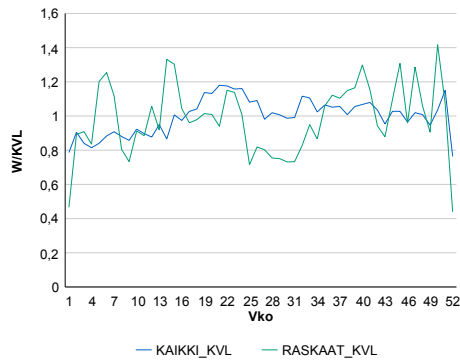
Vuoden 2018 liikennemäärät:

KVL	1 592	KVLras	80	Tieosa	35	Suunta1	Vaalimaa
KAVL	1 682	KAVLras	97	Etäisyys	3670	Suunta2	Hamina
KKVL	1 698	KKVLras	70	Kaistoja	2		

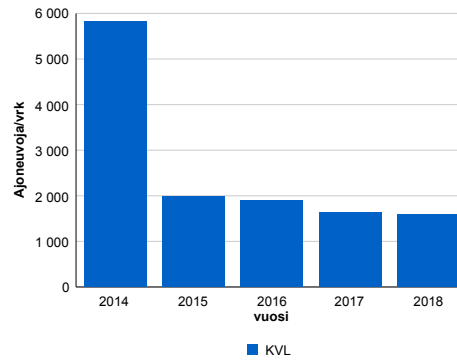
Liikenteen koostumus:

	11 HA-PA	12 KAIP	13 Linja-autot	14 KAPP	15 KATP	16 HA + PK	17 HA + AV		Kevyet ajoneuvot	Raskaat ajoneuvot
ARKILIIKENNE	91,8%	2,8%	0,8%	1,1%	1,1%	1,8%	0,6%	ARKILIIKENNE	94,2%	5,8%
KOKO VUOSI	92,6%	2,2%	0,8%	1,2%	0,8%	1,9%	0,5%	KOKO VUOSI	95,0%	5,0%

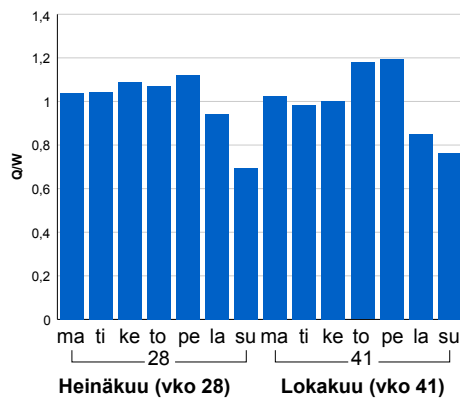
Kausivaihtelukertoimet



Liikenteen kehitys vv. 2018

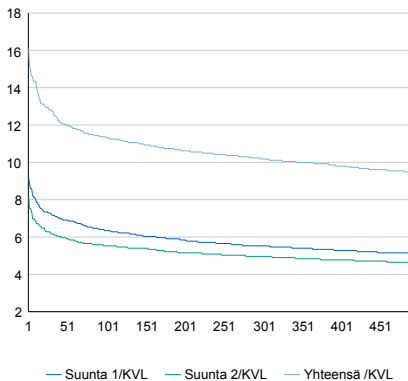


Viikonpäivävaihtelut



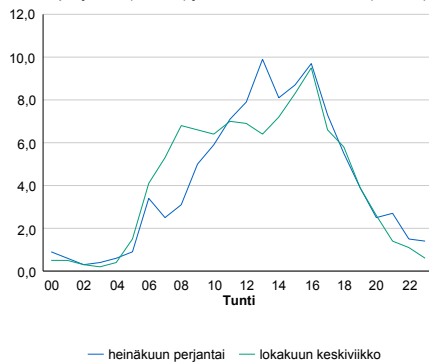
2014	2015	2016	2017	2018
5 815	1 991	1 905	1 639	1 592
-8,6%	-65,8%	-4,3%	-13,9%	-2,9%

Tuntijärjestyskäyrä



Tuntivaihtelut

Heinäkuun perjantai (vko 28) ja lokakuun keskiviikko (vko 41).



h	q	q/KVL	h	qras	qras/KVL
1	256	16,1%	1	37	46,2%
30	203	12,8%	30	19	23,8%
100	180	11,3%	100	15	18,8%
300	162	10,2%	300	12	15,0%
500	151	9,5%	500	10	12,5%

8.04 LAM-kirja

556 vt6_Selkäharju (VT 6)

Perustettu 01.12.2010

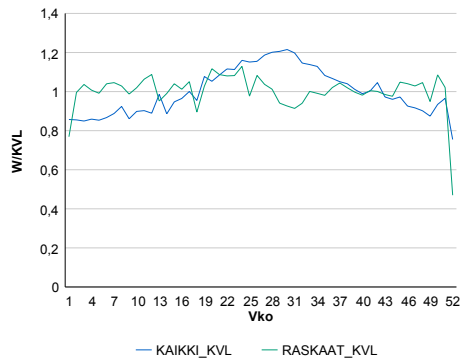
Vuoden 2018 liikennemäärät:

KVL	13 023	KVLras	1 770	Tieosa	215	Suunta1	Lappeenranta
KAVL	13 323	KAVLras	2 283	Etäisyys	1133	Suunta2	Kouvola
KKVL	15 142	KKVLras	1 776	Kaistoja	4		

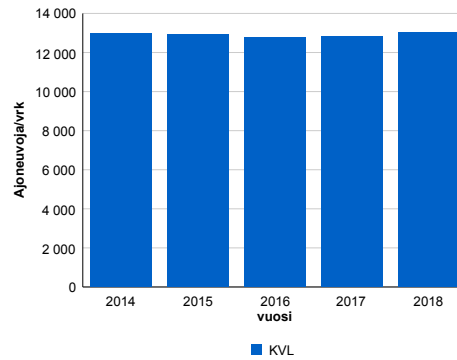
Liikenteen koostumus:

	11 HA-PA	12 KAIP	13 Linja-autot	14 KAPP	15 KATP	16 HA + PK	17 HA + AV		Kevyet ajoneuvot	Raskaat ajoneuvot
ARKILIIKENNE	80,6%	2,7%	0,4%	4,5%	9,6%	1,8%	0,4%		82,9%	17,1%
KOKO VUOSI	84,0%	2,2%	0,4%	3,5%	7,5%	2,0%	0,4%		86,4%	13,6%

Kausivaihtelukertoimet

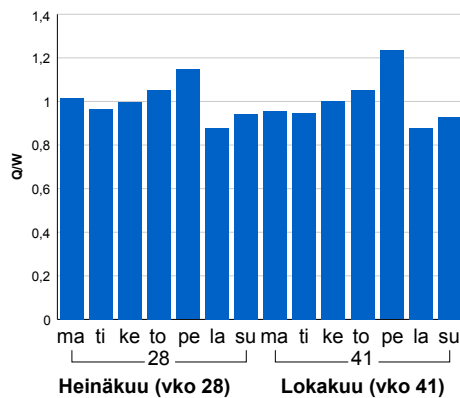


Liikenteen kehitys vv. 2018

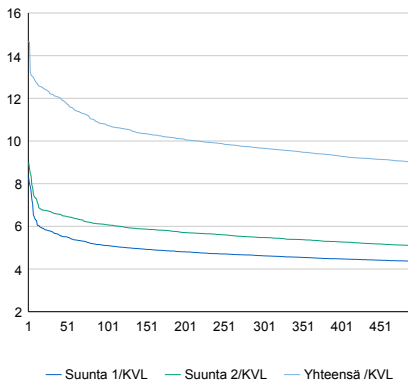


2014	2015	2016	2017	2018
12 968	12 926	12 749	12 844	13 023
-0,4%	-0,3%	-1,4%	0,7%	1,4%

Viikopäivävaihtelut

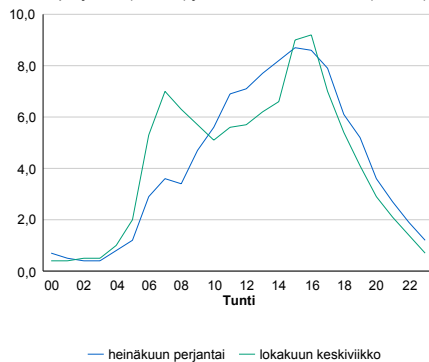


Tuntijarjestyskäyrä



Tuntivaihtelut

Heinäkuun perjantai (vko 28) ja lokakuun keskiviikko (vko 41).



h	q	q/KVL	h	qras	qras/KVL
1	1 914	14,7%	1	206	11,6%
30	1 589	12,2%	30	167	9,4%
100	1 403	10,8%	100	159	9,0%
300	1 259	9,7%	300	149	8,4%
500	1 171	9,0%	500	144	8,1%

8.04 LAM-kirja

557 vt6_Lavola (VT 6)

Perustettu 01.12.2010

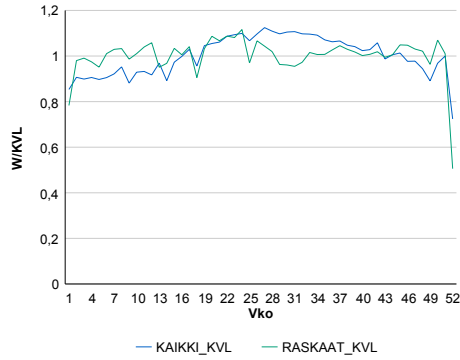
Vuoden 2018 liikennemäärät:

KVL	16 144	KVLras	1 951	Tieosa	216	Suunta1	Lapteenranta
KAVL	17 219	KAVLras	2 455	Etäisyys	617	Suunta2	Kouvola
KKVL	17 743	KKVLras	1 982	Kaistoja	4		

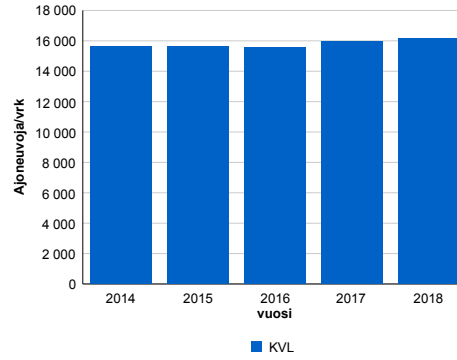
Liikenteen koostumus:

	11 HA-PA	12 KAIP	13 Linja-autot	14 KAPP	15 KATP	16 HA + PK	17 HA + AV		Kevyet ajoneuvot	Raskaat ajoneuvot
ARKILIIKENNE	83,1%	3,2%	0,4%	3,0%	7,6%	2,1%	0,5%		85,7%	14,3%
KOKO VUOSI	85,2%	2,8%	0,5%	2,4%	6,4%	2,2%	0,5%		87,9%	12,1%

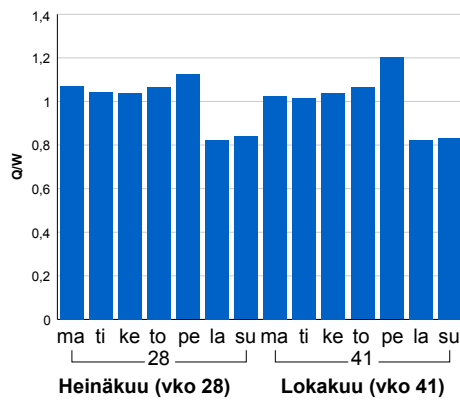
Kausivaihtelukertoimet



Liikenteen kehitys vv. 2018

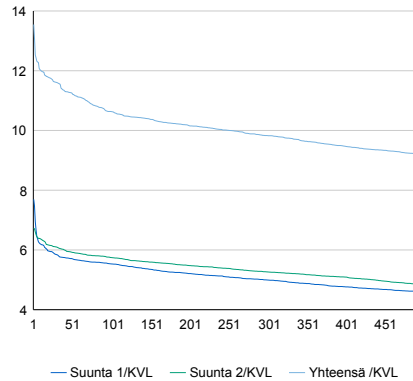


Viikonpäivävaihtelut



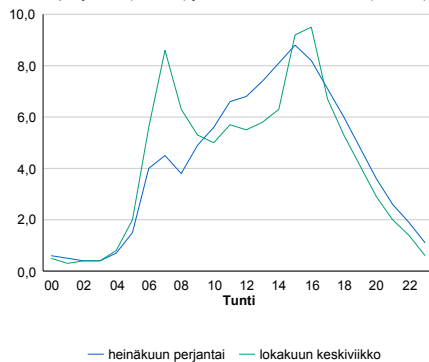
2014	2015	2016	2017	2018
15 637	15 622	15 554	15 980	16 144
0,3%	-0,1%	-0,4%	2,7%	1,0%

Tuntijärjestyskäyrä



Tuntivaihtelut

Heinäkuun perjantai (vko 28) ja lokakuun keskiviikko (vko 41).



h	q	q/KVL	h	qras	qras/KVL
1	2 187	13,5%	1	210	10,8%
30	1 874	11,6%	30	182	9,3%
100	1 717	10,6%	100	173	8,9%
300	1 587	9,8%	300	164	8,4%
500	1 482	9,2%	500	158	8,1%

8.04 LAM-kirja

558 vt6_Mattila (VT 6)

Perustettu 01.12.2010

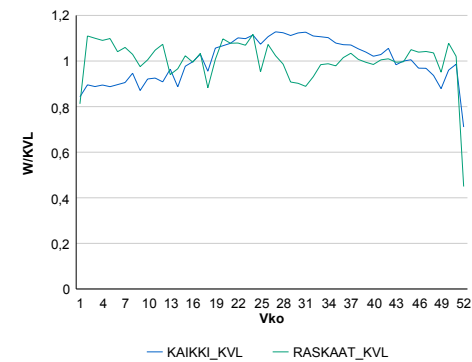
Vuoden 2018 liikennemäärät:

KVL	17 091	KVLRas	1 854	Tieosa	216	Suunta1	Lappeenranta
KAVL	18 289	KAVLRas	2 424	Etäisyys	2568	Suunta2	Kouvola
KKVL	18 982	KKVLRas	1 831	Kaistoja	4		

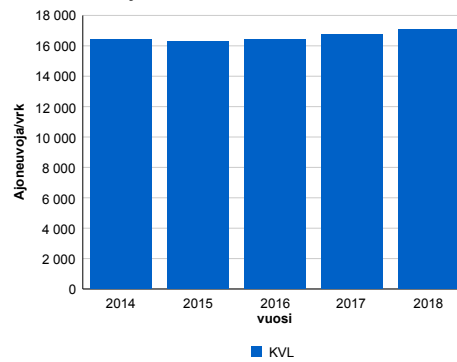
Liikenteen koostumus:

	11 HA-PA	12 KAIP	13 Linja-autot	14 KAPP	15 KATP	16 HA + PK	17 HA + AV		Kevyet ajoneuvot	Raskaat ajoneuvot
ARKILIIKENNE	84,7%	2,6%	0,4%	3,2%	7,2%	1,8%	0,2%		86,7%	13,3%
KOKO VUOSI	87,0%	2,1%	0,4%	2,5%	5,8%	2,0%	0,2%		89,2%	10,8%

Kausivaihtelukertoimet

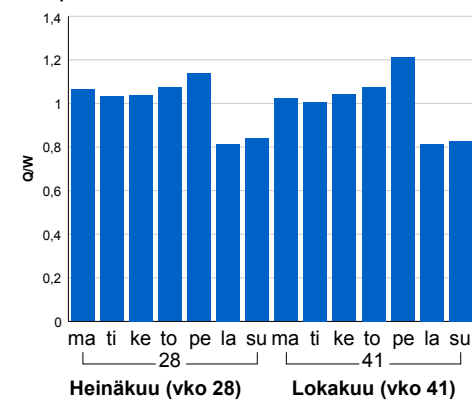


Liikenteen kehitys vv. 2018

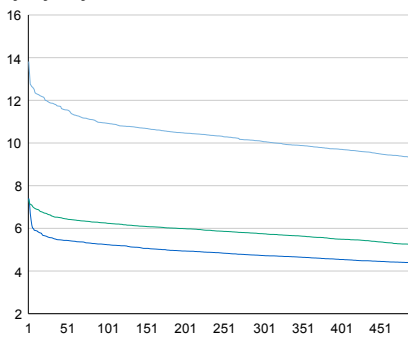


2014	2015	2016	2017	2018
16 389	16 308	16 442	16 734	17 091
0,7%	-0,5%	0,8%	1,8%	2,1%

Viikonpäivävaihtelut

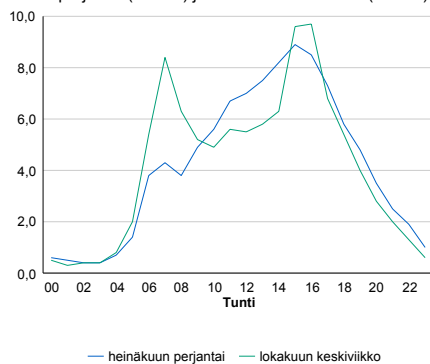


Tuntijärjestyskäyrä



Tuntivaihtelut

Heinäkuun perjantai (vko 28) ja lokakuun keskiviikko (vko 41).



h	q	q/KVL	h	qras	qras/KVL
1	2 362	13,8%	1	213	11,5%
30	2 028	11,9%	30	182	9,8%
100	1 868	10,9%	100	172	9,3%
300	1 723	10,1%	300	162	8,7%
500	1 587	9,3%	500	156	8,4%

8.04 LAM-kirja

559 vt6_Myllymäki (VT 6)

Perustettu 01.12.2010

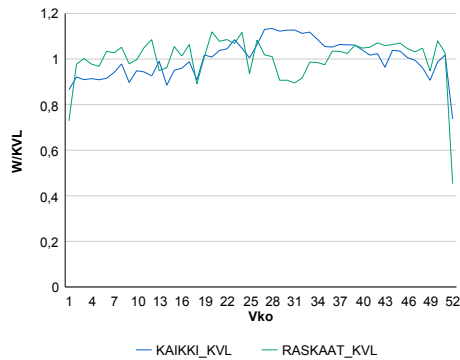
Vuoden 2018 liikennemäärät:

KVL	15 202	KVLras	1 922	Tieosa	301	Suunta1	Imatra
KAVL	16 316	KAVLras	2 522	Etäisyys	1248	Suunta2	Lappeenranta
KKVL	16 636	KKVLras	1 899	Kaistoja	4		

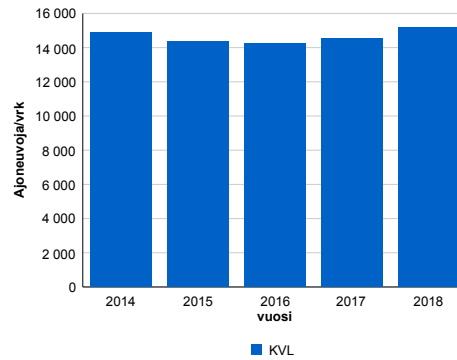
Liikenteen koostumus:

	11 HA-PA	12 KAIP	13 Linja-autot	14 KAPP	15 KATP	16 HA + PK	17 HA + AV		Kevyet ajoneuvot	Raskaat ajoneuvot
ARKILIIKENNE	82,5%	3,1%	0,4%	4,0%	8,0%	1,6%	0,4%		84,5%	15,5%
KOKO VUOSI	85,2%	2,5%	0,4%	3,2%	6,5%	1,8%	0,4%		87,4%	12,6%

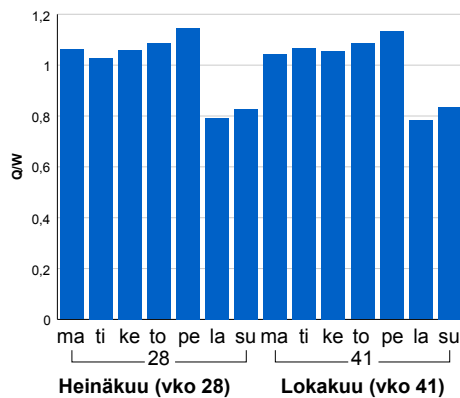
Kausivaihtelukertoimet



Liikenteen kehitys vv. 2018

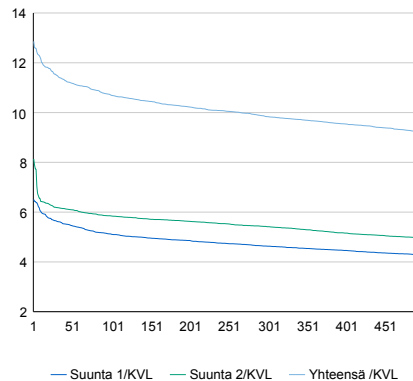


Viikonpäivävaihtelut



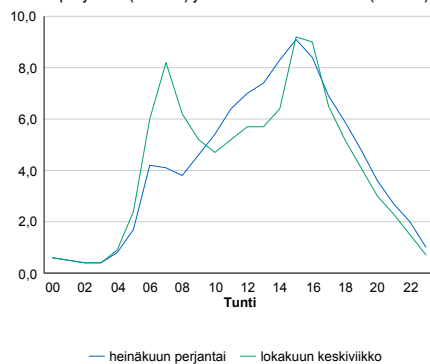
2014	2015	2016	2017	2018
14 902	14 356	14 215	14 536	15 202
0,7%	-3,7%	-1,0%	2,3%	4,6%

Tuntijärjestyskäyrä



Tuntivaihtelut

Heinäkuun perjantai (vko 28) ja lokakuun keskiviikko (vko 41).



h	q	q/KVL	h	qras	qras/KVL
1	1 955	12,9%	1	206	10,7%
30	1 748	11,5%	30	191	9,9%
100	1 626	10,7%	100	183	9,5%
300	1 495	9,8%	300	172	8,9%
500	1 401	9,2%	500	165	8,6%

8.04 LAM-kirja

560 vt6_Karhuuori (VT 6)

Perustettu 01.12.2010

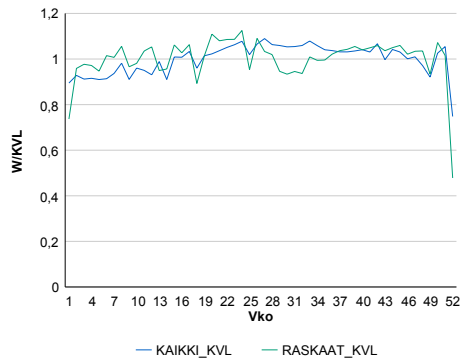
Vuoden 2018 liikennemäärät:

KVL	18 973	KVLras	2 053	Tieosa	302	Suunta1	Imatra
KAVL	20 416	KAVLras	2 628	Etäisyys	1989	Suunta2	Lappeenranta
KKVL	20 154	KKVLras	2 069	Kaistoja	4		

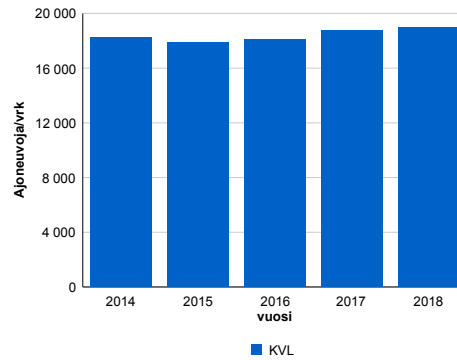
Liikenteen koostumus:

	11 HA-PA	12 KAIP	13 Linja-autot	14 KAPP	15 KATP	16 HA + PK	17 HA + AV		Kevyet ajoneuvot	Raskaat ajoneuvot
ARKILIIKENNE	84,8%	3,2%	0,3%	2,7%	6,7%	1,9%	0,5%		87,1%	12,9%
KOKO VUOSI	86,8%	2,7%	0,3%	2,2%	5,6%	1,9%	0,5%		89,2%	10,8%

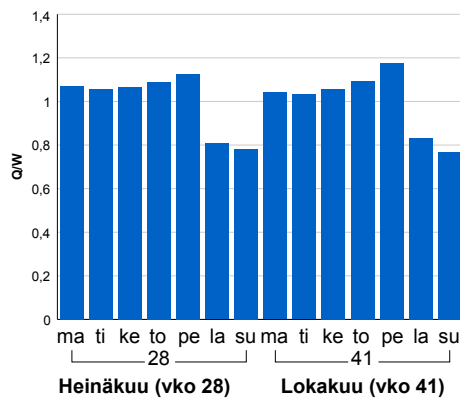
Kausivaihtelukertoimet



Liikenteen kehitys vv. 2018

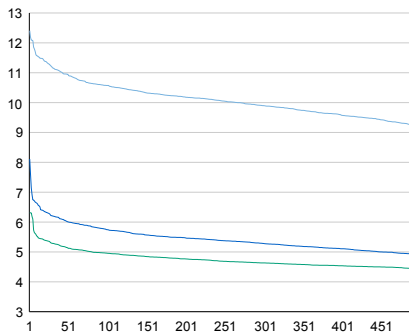


Viikonpäivävaihtelut



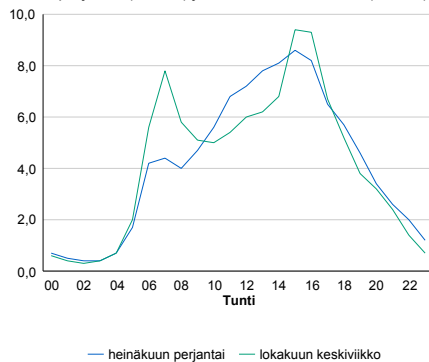
2014	2015	2016	2017	2018
18 255	17 852	18 111	18 779	18 973
-1,4%	-2,2%	1,5%	3,7%	1,0%

Tuntijärjestyskäyrä



Tuntivaihtelut

Heinäkuun perjantai (vko 28) ja lokakuun keskiviikko (vko 41).



h	q	q/KVL	h	qras	qras/KVL
1	2 354	12,4%	1	221	10,8%
30	2 119	11,2%	30	200	9,7%
100	2 006	10,6%	100	191	9,3%
300	1 878	9,9%	300	180	8,8%
500	1 744	9,2%	500	174	8,5%

8.04 LAM-kirja

561 vt6_Hartikkala (VT 6)

Perustettu 01.12.2010

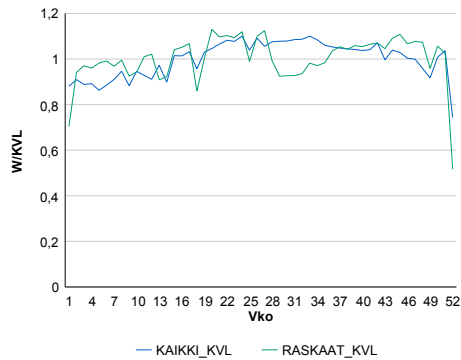
Vuoden 2018 liikennemäärät:

KVL	18 894	KVLras	2 006	Tieosa	302	Suunta1	Imatra
KAVL	20 313	KAVLras	2 556	Etäisyys	4277	Suunta2	Lappeenranta
KKVL	20 404	KKVLras	2 022	Kaistoja	4		

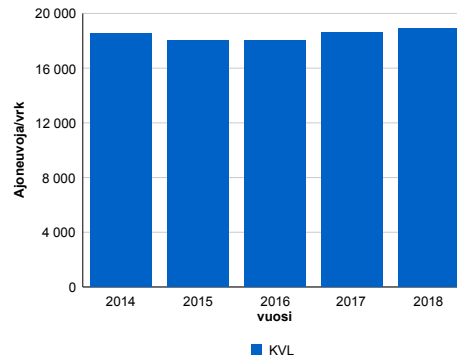
Liikenteen koostumus:

	11 HA-PA	12 KAIP	13 Linja-autot	14 KAPP	15 KATP	16 HA + PK	17 HA + AV		Kevyet ajoneuvot	Raskaat ajoneuvot
ARKILIIKENNE	85,4%	3,0%	0,3%	3,7%	5,6%	1,6%	0,4%	ARKILIIKENNE	87,4%	12,6%
KOKO VUOSI	87,3%	2,5%	0,3%	3,2%	4,6%	1,7%	0,4%	KOKO VUOSI	89,4%	10,6%

Kausivaihtelukertoimet

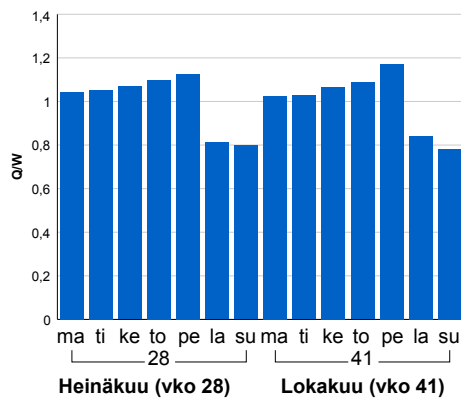


Liikenteen kehitys vv. 2018

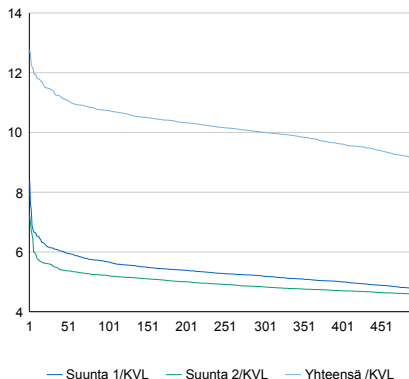


2014	2015	2016	2017	2018
18 543	18 055	18 042	18 607	18 894
-1,5%	-2,6%	-0,1%	3,1%	1,5%

Viikonpäivävaihtelut

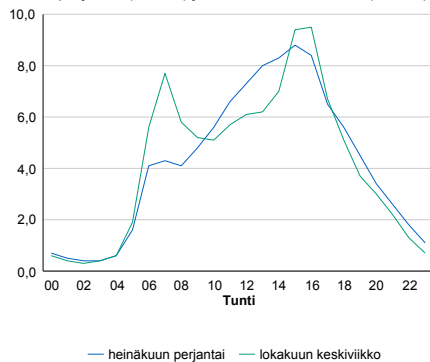


Tuntijärjestyskäyrä



Tuntivaihtelut

Heinäkuun perjantai (vko 28) ja lokakuun keskiviikko (vko 41).



h	q	q/KVL	h	qras	qras/KVL
1	2 414	12,8%	1	226	11,3%
30	2 155	11,4%	30	205	10,2%
100	2 028	10,7%	100	195	9,7%
300	1 890	10,0%	300	181	9,0%
500	1 716	9,1%	500	174	8,7%

8.04 LAM-kirja

562 vt6_Mälkiä (VT 6)

Perustettu 01.12.2010

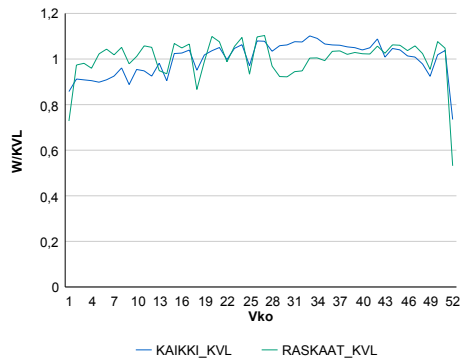
Vuoden 2018 liikennemäärät:

KVL	16 689	KVLras	1 659	Tieosa	303	Suunta1	Imatra
KAVL	18 206	KAVLras	2 113	Etäisyys	1081	Suunta2	Lappeenranta
KKVL	17 717	KKVLras	1 660	Kaistoja	4		

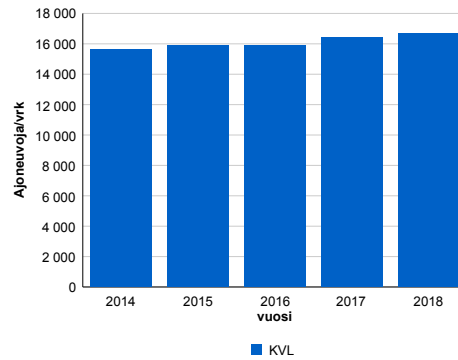
Liikenteen koostumus:

	11 HA-PA	12 KAIP	13 Linja-autot	14 KAPP	15 KATP	16 HA + PK	17 HA + AV		Kevyet ajoneuvot	Raskaat ajoneuvot
ARKILIIKENNE	86,1%	2,8%	0,5%	2,4%	5,9%	1,8%	0,5%	ARKILIIKENNE	88,4%	11,6%
KOKO VUOSI	87,7%	2,4%	0,5%	2,1%	4,9%	2,0%	0,4%	KOKO VUOSI	90,1%	9,9%

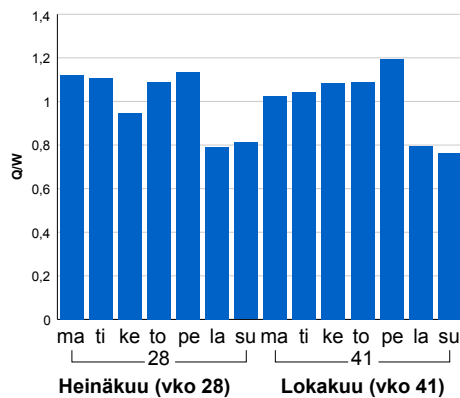
Kausivaihtelukertoimet



Liikenteen kehitys vv. 2018

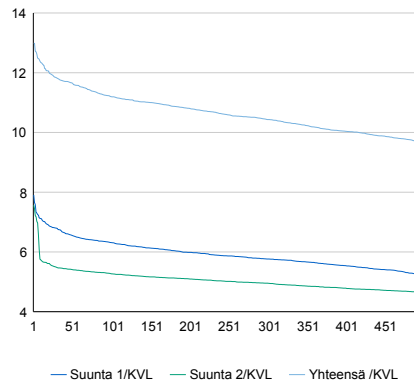


Viikonpäivävaihtelut



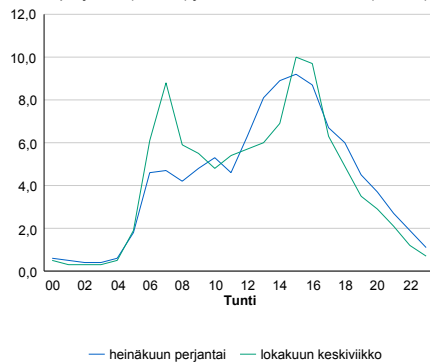
2014	2015	2016	2017	2018
15 660	15 880	15 893	16 419	16 689
0,4%	1,4%	0,1%	3,3%	1,6%

Tuntijärjestyskäyrä



Tuntivaihtelut

Heinäkuun perjantai (vko 28) ja lokakuun keskiviikko (vko 41).



h	q	q/KVL	h	qras	qras/KVL
1	2 167	13,0%	1	186	11,2%
30	1 975	11,8%	30	164	9,9%
100	1 869	11,2%	100	155	9,3%
300	1 741	10,4%	300	147	8,9%
500	1 615	9,7%	500	141	8,5%

8.04 LAM-kirja

563 vt6_Joutseno (VT 6)

Perustettu 06.08.2012

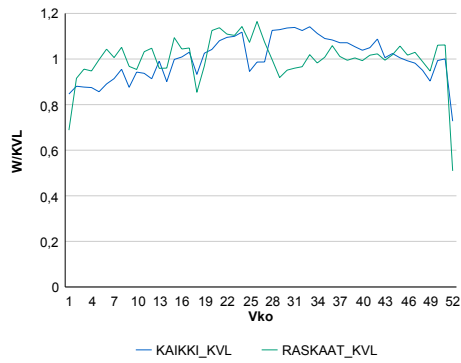
Vuoden 2018 liikennemäärät:

KVL	12 410	KVLras	1 359	Tieosa	305	Suunta1	Imatra
KAVL	13 439	KAVLras	1 757	Etäisyys	2522	Suunta2	Lappeenranta
KKVL	13 514	KKVLras	1 400	Kaistoja	4		

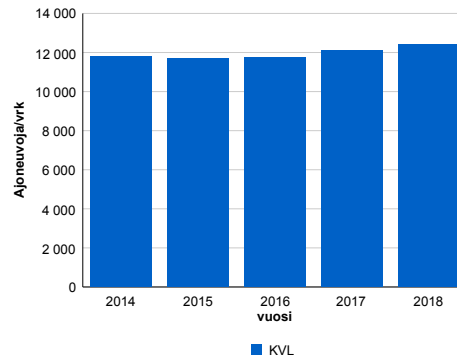
Liikenteen koostumus:

	11 HA-PA	12 KAIP	13 Linja-autot	14 KAPP	15 KATP	16 HA + PK	17 HA + AV		Kevyet ajoneuvot	Raskaat ajoneuvot
ARKILIIKENNE	85,1%	2,9%	0,3%	3,4%	6,6%	1,4%	0,4%		86,9%	13,1%
KOKO VUOSI	87,0%	2,4%	0,3%	2,9%	5,3%	1,7%	0,4%		89,0%	11,0%

Kausivaihtelukertoimet

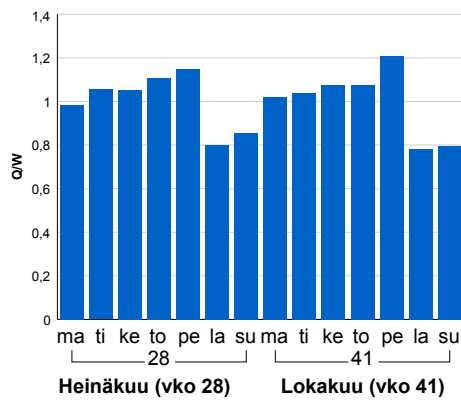


Liikenteen kehitys vv. 2018

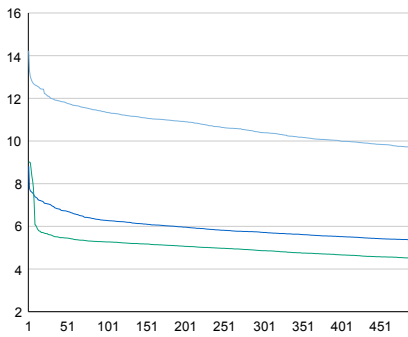


2014	2015	2016	2017	2018
11 817	11 699	11 731	12 087	12 410
1,2%	-1,0%	0,3%	3,0%	2,7%

Viikönpäivävaihtelut

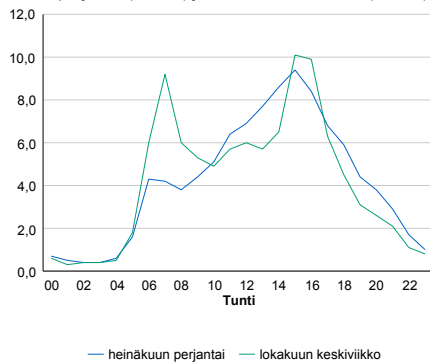


Tuntijärjestyskäyrä



Tuntivaihtelut

Heinäkuun perjantai (vko 28) ja lokakuun keskiviikko (vko 41).



— Suunta 1/KVL — Suunta 2/KVL — Yhteensä /KVL

h	q	q/KVL
1	1 766	14,2%
30	1 489	12,0%
100	1 408	11,3%
300	1 290	10,4%
500	1 201	9,7%

h	qras	qras/KVL
1	164	12,1%
30	140	10,3%
100	131	9,6%
300	123	9,1%
500	118	8,7%

8.04 LAM-kirja

564 vt6_Vesivalo (VT 6)

Perustettu 06.08.2012

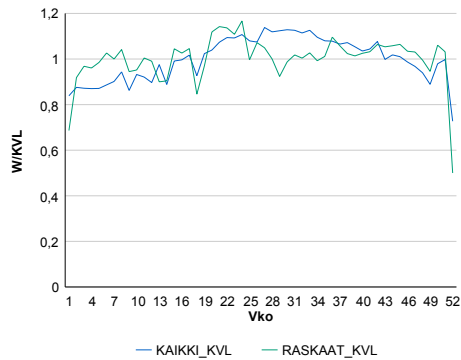
Vuoden 2018 liikennemäärät:

KVL	13 820	KVLras	1 385	Tieosa	307	Suunta1	Imatra
KAVL	14 963	KAVLras	1 810	Etäisyys	3939	Suunta2	Lappeenranta
KKVL	15 337	KKVLras	1 427	Kaistoja	4		

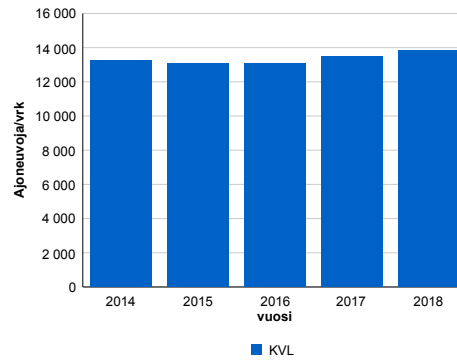
Liikenteen koostumus:

	11 HA-PA	12 KAIP	13 Linja-autot	14 KAPP	15 KATP	16 HA + PK	17 HA + AV		Kevyet ajoneuvot	Raskaat ajoneuvot
ARKILIIKENNE	86,2%	2,7%	0,2%	3,1%	6,0%	1,4%	0,3%		87,9%	12,1%
KOKO VUOSI	88,0%	2,2%	0,3%	2,7%	4,8%	1,6%	0,3%		90,0%	10,0%

Kausivaihtelukertoimet

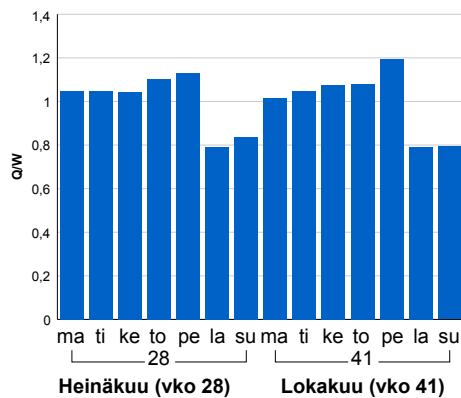


Liikenteen kehitys vv. 2018

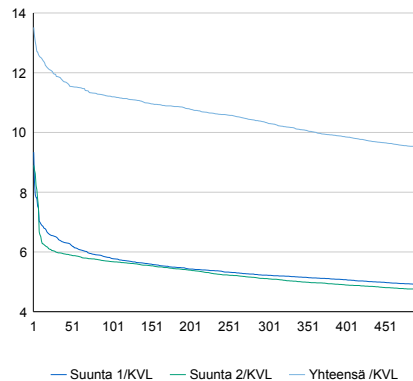


2014	2015	2016	2017	2018
13 259	13 058	13 094	13 479	13 820
0,4%	-1,5%	0,3%	2,9%	2,5%

Viikonpäivävaihtelut

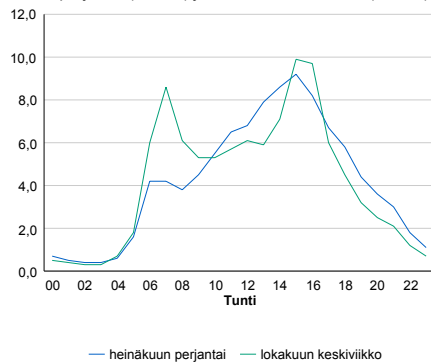


Tuntijärjestyskäyrä



Tuntivaihtelut

Heinäkuun perjantai (vko 28) ja lokakuun keskiviikko (vko 41).



h	q	q/KVL	h	qras	qras/KVL
1	1 868	13,5%	1	169	12,2%
30	1 641	11,9%	30	147	10,6%
100	1 549	11,2%	100	139	10,0%
300	1 426	10,3%	300	129	9,3%
500	1 314	9,5%	500	123	8,9%

8.04 LAM-kirja

572 vt7_Salminlahti (VT 7)

Perustettu 01.01.1995

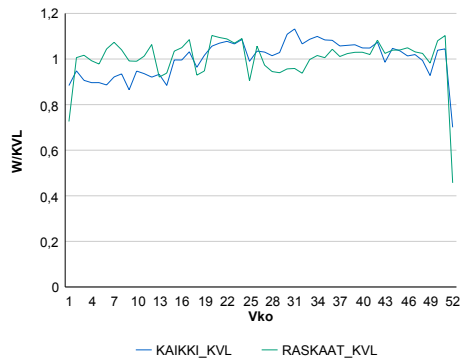
Vuoden 2018 liikennemäärät:

KVL	18 773	KVLras	1 913	Tieosa	31	Suunta1	Hamina
KAVL	20 632	KAVLras	2 488	Etäisyys	1616	Suunta2	Karhula
KKVL	20 013	KKVLras	1 898	Kaistoja	4		

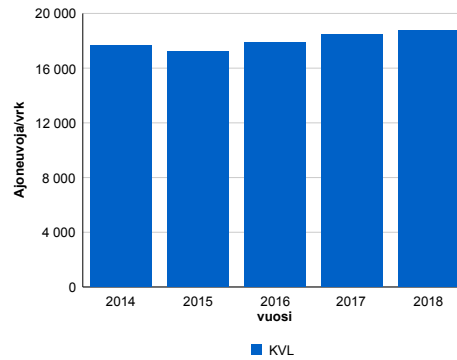
Liikenteen koostumus:

	11 HA-PA	12 KAIP	13 Linja-autot	14 KAPP	15 KATP	16 HA + PK	17 HA + AV		Kevyet ajoneuvot	Raskaat ajoneuvot
ARKILIIKENNE	86,8%	2,4%	0,3%	4,4%	5,0%	1,0%	0,1%		87,9%	12,1%
KOKO VUOSI	88,5%	2,0%	0,3%	3,9%	4,0%	1,1%	0,1%		89,8%	10,2%

Kausivaihtelukertoimet

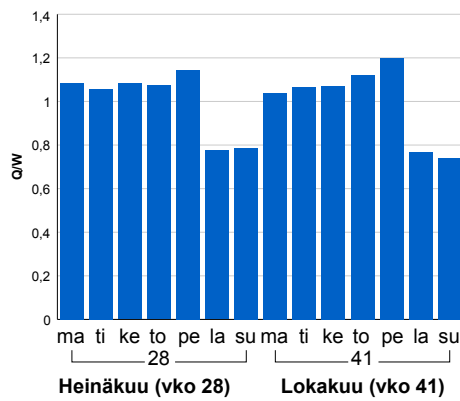


Liikenteen kehitys vv. 2018

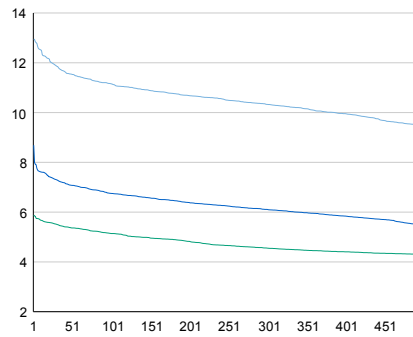


2014	2015	2016	2017	2018
17 657	17 191	17 886	18 494	18 773
-2,4%	-2,6%	4,0%	3,4%	1,5%

Viikonpäivävaihtelut

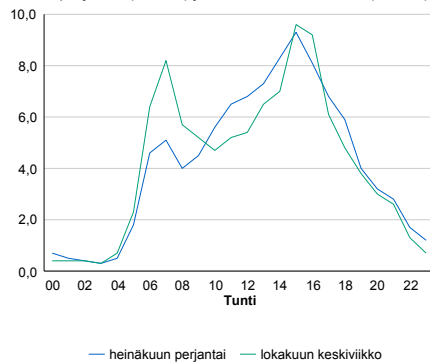


Tuntijärjestyskäyrä



Tuntivaihtelut

Heinäkuun perjantai (vko 28) ja lokakuun keskiviikko (vko 41).



h	q	q/KVL	h	qras	qras/KVL
1	2 431	12,9%	1	230	12,0%
30	2 228	11,9%	30	207	10,8%
100	2 094	11,2%	100	200	10,5%
300	1 939	10,3%	300	189	9,9%
500	1 778	9,5%	500	183	9,6%

8.04 LAM-kirja

573 vt7_Hamina_Summa (VT 7)

Perustettu 01.01.1995

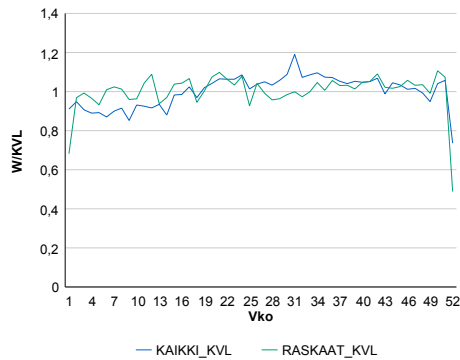
Vuoden 2018 liikennemäärät:

KVL	14 796	KVLras	1 619	Tieosa	32	Suunta1	Hamina
KAVL	15 973	KAVLras	2 038	Etäisyys	4501	Suunta2	Karhula
KKVL	15 908	KKVLras	1 625	Kaistoja	4		

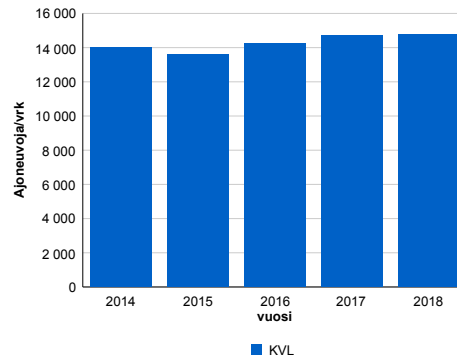
Liikenteen koostumus:

	11 HA-PA	12 KAIP	13 Linja-autot	14 KAPP	15 KATP	16 HA + PK	17 HA + AV		Kevyet ajoneuvot	Raskaat ajoneuvot
ARKILIIKENNE	85,7%	2,3%	0,4%	4,4%	5,6%	1,3%	0,3%		87,2%	12,8%
KOKO VUOSI	87,4%	1,9%	0,5%	4,0%	4,6%	1,4%	0,2%		89,1%	10,9%

Kausivaihtelukertoimet

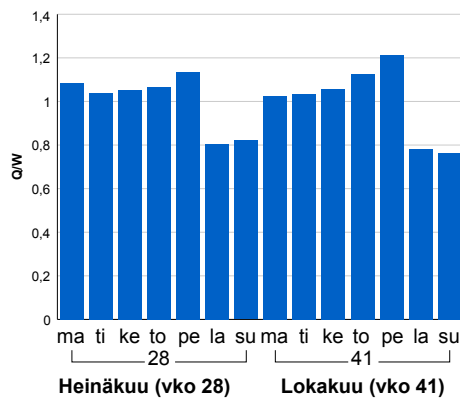


Liikenteen kehitys vv. 2018

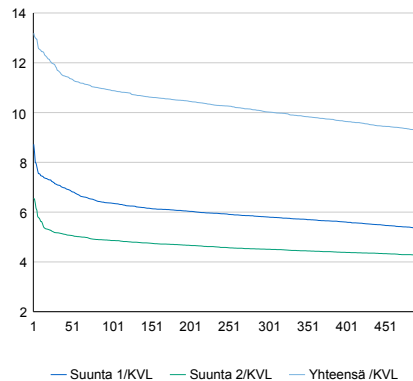


2014	2015	2016	2017	2018
14 001	13 583	14 252	14 713	14 796
-2,8%	-3,0%	4,9%	3,2%	0,6%

Viikonpäivävaihtelut

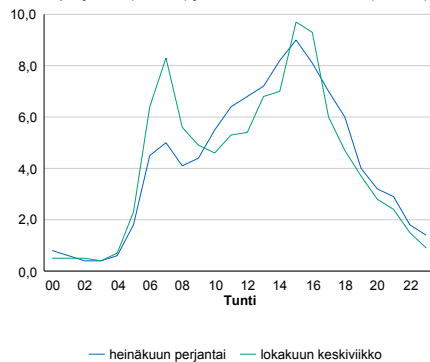


Tuntijärjestyskäyrä



Tuntivaihtelut

Heinäkuun perjantai (vko 28) ja lokakuun keskiviikko (vko 41).



h	q	q/KVL	h	qras	qras/KVL
1	1 951	13,2%	1	191	11,8%
30	1 747	11,8%	30	176	10,9%
100	1 612	10,9%	100	166	10,3%
300	1 483	10,0%	300	156	9,6%
500	1 370	9,3%	500	150	9,3%

8.04 LAM-kirja

574 vt7_Kyminlinna (VT 7)

Perustettu 29.01.2014

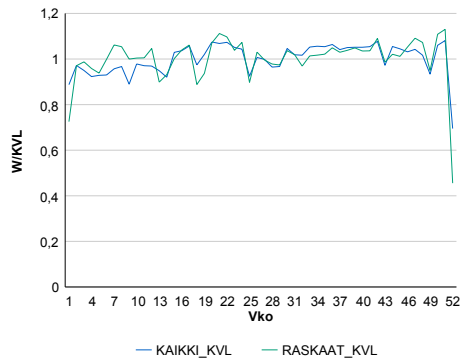
Vuoden 2018 liikennemäärät:

KVL	32 294	KVLras	2 335	Tieosa	29	Suunta1	Hamina
KAVL	35 899	KAVLras	3 036	Etäisyys	230	Suunta2	Kotka
KKVL	32 871	KKVLras	2 355	Kaistoja	6		

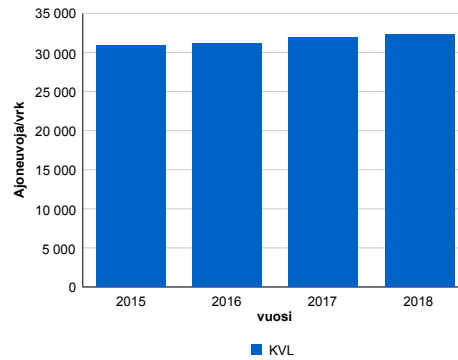
Liikenteen koostumus:

	11 HA-PA	12 KAIP	13 Linja-autot	14 KAPP	15 KATP	16 HA + PK	17 HA + AV		Kevyet ajoneuvot	Raskaat ajoneuvot
ARKILIIKENNE	90,2%	2,3%	0,3%	2,6%	3,2%	1,1%	0,2%		91,5%	8,5%
KOKO VUOSI	91,4%	2,0%	0,3%	2,3%	2,6%	1,1%	0,2%		92,8%	7,2%

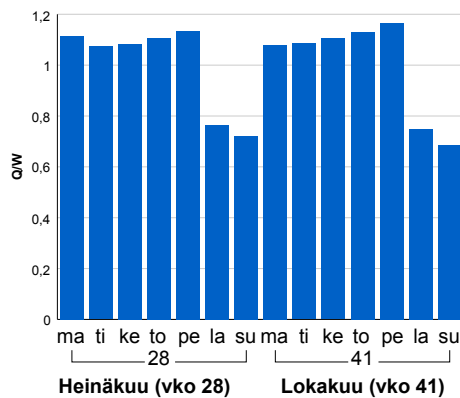
Kausivaihtelukertoimet



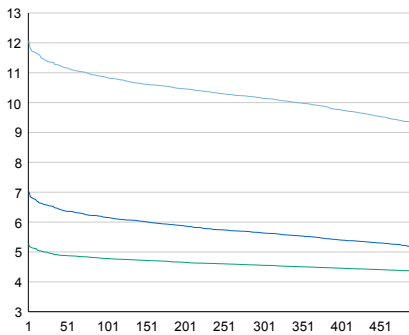
Liikenteen kehitys vv. 2018



Viikonpäivävaihtelut

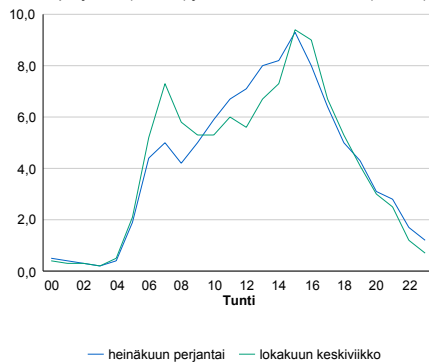


Tuntijärjestyskäyrä



Tuntivaihtelut

Heinäkuun perjantai (vko 28) ja lokakuun keskiviikko (vko 41).



h	q	q/KVL	h	qras	qras/KVL
1	3 899	12,1%	1	279	11,9%
30	3 665	11,3%	30	263	11,3%
100	3 502	10,8%	100	250	10,7%
300	3 277	10,1%	300	238	10,2%
500	3 000	9,3%	500	230	9,8%

8.04 LAM-kirja

575 vt7_Pyhtää2 (VT 7)

Perustettu 29.01.2014

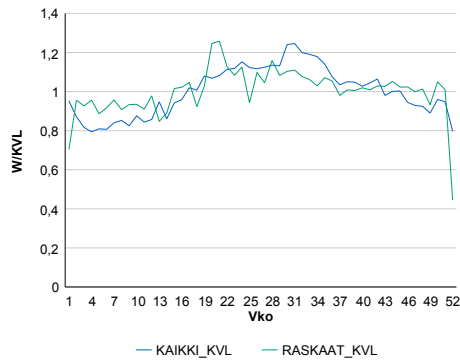
Vuoden 2018 liikennemäärät:

KVL	8 041	KVLras	933	Tieosa	24	Suunta1	Kotka
KAVL	7 883	KAVLras	1 219	Etäisyys	3091	Suunta2	Loviisa
KKVL	9 349	KKVLras	1 004	Kaistoja	4		

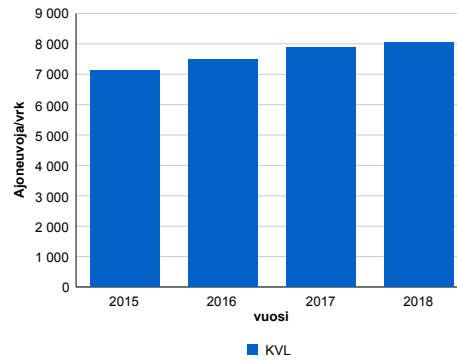
Liikenteen koostumus:

	11 HA-PA	12 KAIP	13 Linja-autot	14 KAPP	15 KATP	16 HA + PK	17 HA + AV		Kevyet ajoneuvot	Raskaat ajoneuvot
ARKILIIKENNE	82,8%	2,7%	0,9%	5,6%	6,3%	1,4%	0,3%		84,5%	15,5%
KOKO VUOSI	86,6%	2,1%	0,9%	4,2%	4,5%	1,5%	0,3%		88,4%	11,6%

Kausivaihtelukertoimet

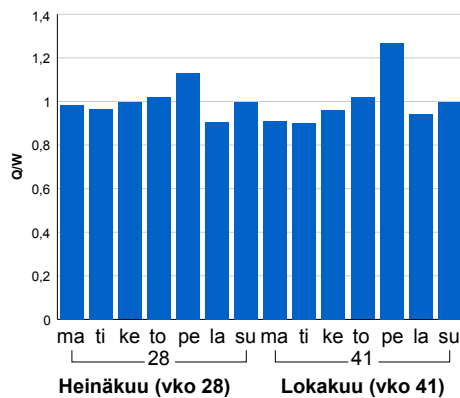


Liikenteen kehitys vv. 2018

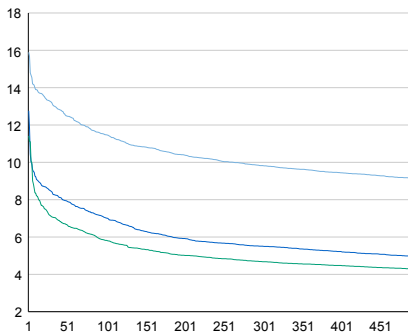


vuosi	2015	2016	2017	2018
Ajoneuvoja/vrk	7 127	7 502	7 882	8 041
%	1,4%	5,3%	5,1%	2,0%

Viikonpäivävaihtelut

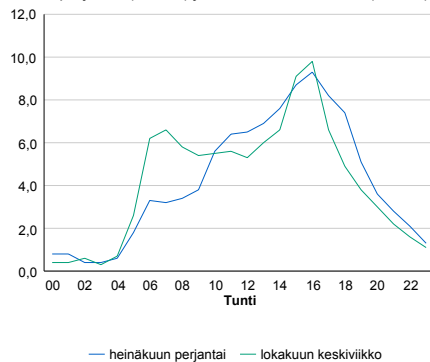


Tuntijärjestyskäyrä



Tuntivaihtelut

Heinäkuun perjantai (vko 28) ja lokakuun keskiviikko (vko 41).



h	q	q/KVL	h	qras	qras/KVL
1	1 278	15,9%	1	124	13,3%
30	1 064	13,2%	30	112	12,0%
100	923	11,5%	100	105	11,3%
300	790	9,8%	300	98	10,5%
500	732	9,1%	500	93	10,0%

8.04 LAM-kirja

576 vt7_Karhula_Länsi (VT 7)

Perustettu 09.04.2014

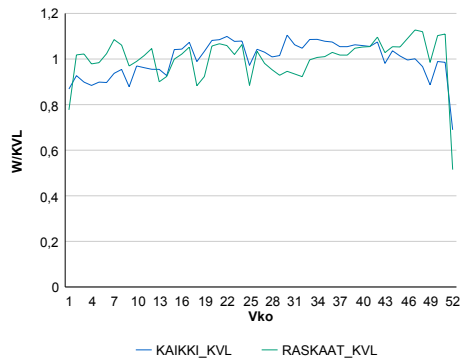
Vuoden 2018 liikennemäärät:

KVL	23 124	KVLras	2 053	Tieosa	29	Suunta1	Hamina
KAVL	25 545	KAVLras	2 653	Etäisyys	1958	Suunta2	Karhula
KKVL	24 430	KKVLras	2 008	Kaistoja	4		

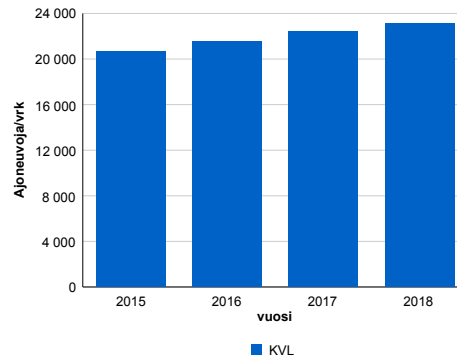
Liikenteen koostumus:

	11 HA-PA	12 KAIP	13 Linja-autot	14 KAPP	15 KATP	16 HA + PK	17 HA + AV		Kevyet ajoneuvot	Raskaat ajoneuvot
ARKILIIKENNE	88,0%	2,7%	0,3%	3,2%	4,2%	1,4%	0,2%		89,6%	10,4%
KOKO VUOSI	89,5%	2,3%	0,3%	2,8%	3,4%	1,4%	0,2%		91,1%	8,9%

Kausivaihtelukertoimet

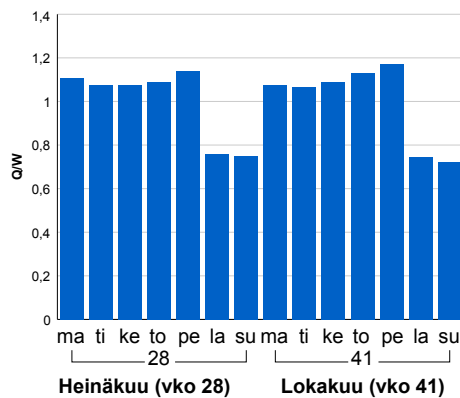


Liikenteen kehitys vv. 2018

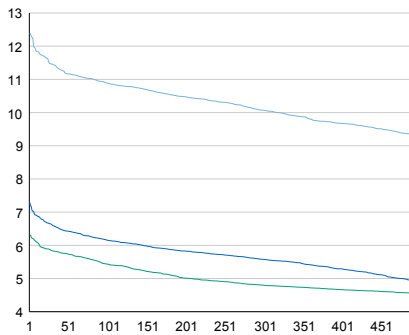


vuosi	2015	2016	2017	2018
Ajoneuvoja/vrk	20 648	21 584	22 453	23 124
%	0,0%	4,5%	4,0%	3,0%

Viikonpäivävaihtelut

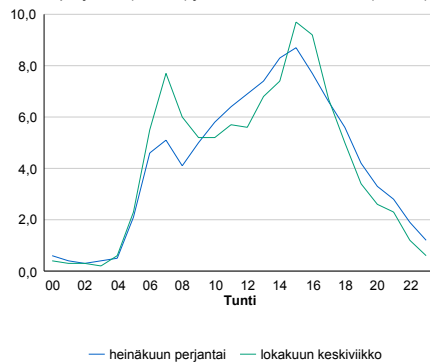


Tuntijärjestyskäyrä



Tuntivaihtelut

Heinäkuun perjantai (vko 28) ja lokakuun keskiviikko (vko 41).



h	q	q/KVL	h	qras	qras/KVL
1	2 867	12,4%	1	248	12,1%
30	2 651	11,5%	30	227	11,1%
100	2 519	10,9%	100	218	10,6%
300	2 329	10,1%	300	205	10,0%
500	2 156	9,3%	500	198	9,6%

8.04 LAM-kirja

577 vt7_Otsola_Länsi (VT 7)

Perustettu 09.04.2014

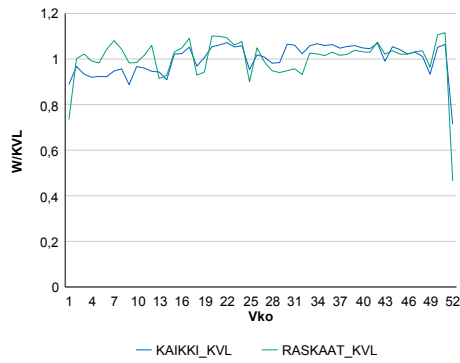
Vuoden 2018 liikennemäärät:

KVL	25 371	KVLras	2 081	Tieosa	30	Suunta1	Hamina
KAVL	28 058	KAVLras	2 709	Etäisyys	605	Suunta2	Karhula
KKVL	26 210	KKVLras	2 066	Kaistoja	6		

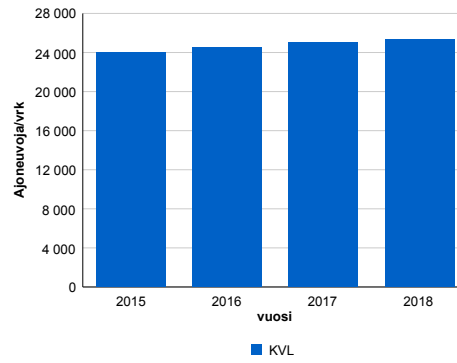
Liikenteen koostumus:

	11 HA-PA	12 KAIP	13 Linja-autot	14 KAPP	15 KATP	16 HA + PK	17 HA + AV		Kevyet ajoneuvot	Raskaat ajoneuvot
ARKILIIKENNE	89,1%	2,3%	0,2%	3,2%	4,0%	1,1%	0,2%		90,3%	9,7%
KOKO VUOSI	90,5%	1,9%	0,2%	2,8%	3,3%	1,2%	0,2%		91,8%	8,2%

Kausivaihtelukertoimet

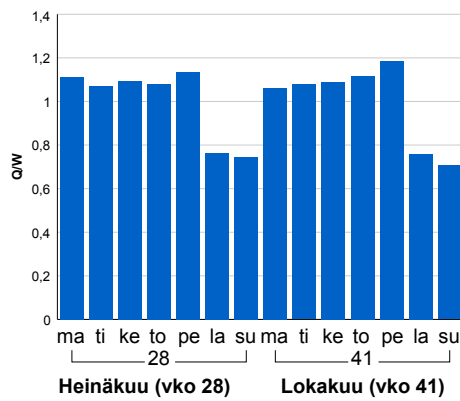


Liikenteen kehitys vv. 2018

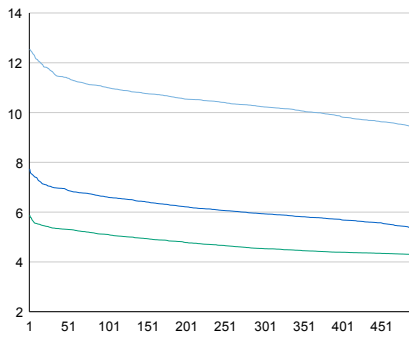


2015	2016	2017	2018
23 957	24 480	25 026	25 371
-3,0%	2,2%	2,2%	1,4%

Viikonpäivävaihtelut

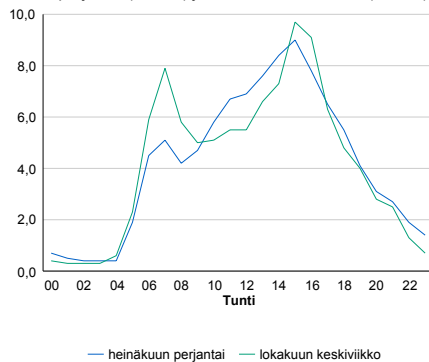


Tuntijärjestyskäyrä



Tuntivaihtelut

Heinäkuun perjantai (vko 28) ja lokakuun keskiviikko (vko 41).



h	q	q/KVL	h	qras	qras/KVL
1	3 184	12,6%	1	247	11,9%
30	2 956	11,7%	30	229	11,0%
100	2 792	11,0%	100	218	10,5%
300	2 596	10,2%	300	207	9,9%
500	2 379	9,4%	500	200	9,6%

8.04 LAM-kirja

578 vt7_Ahvenkoski_Itä (VT 7)

Perustettu 04.08.2014

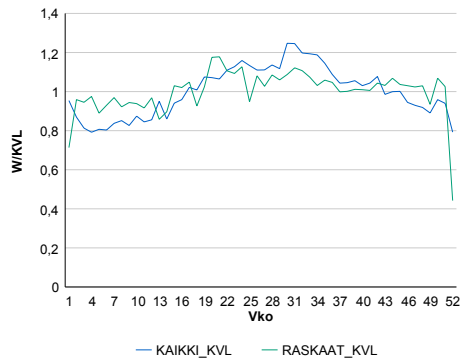
Vuoden 2018 liikennemäärät:

KVL	8 031	KVLras	943	Tieosa	23	Suunta1	Kotka
KAVL	7 861	KAVLras	1 229	Etäisyys	589	Suunta2	Loviisa
KKVL	9 346	KKVLras	1 009	Kaistoja	4		

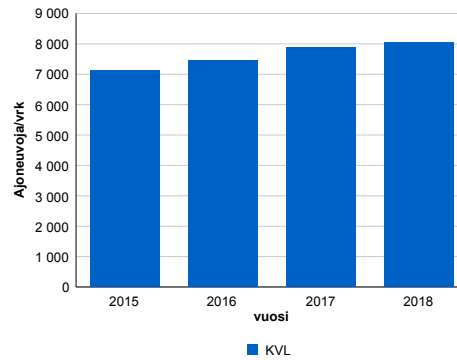
Liikenteen koostumus:

	11 HA-PA	12 KAIP	13 Linja-autot	14 KAPP	15 KATP	16 HA + PK	17 HA + AV		Kevyet ajoneuvot	Raskaat ajoneuvot
ARKILIIKENNE	82,6%	2,6%	1,0%	5,7%	6,3%	1,4%	0,3%		84,4%	15,6%
KOKO VUOSI	86,4%	2,1%	0,9%	4,2%	4,5%	1,6%	0,3%		88,3%	11,7%

Kausivaihtelukertoimet

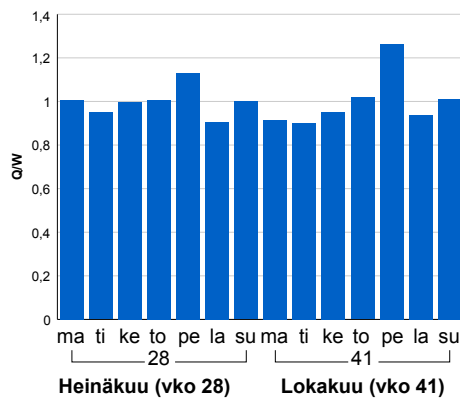


Liikenteen kehitys vv. 2018

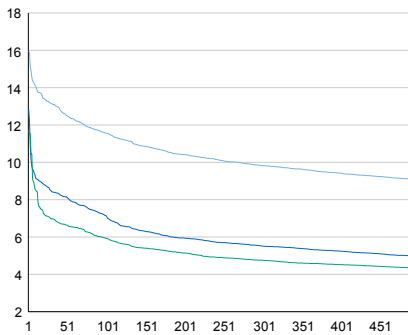


vuosi	2015	2016	2017	2018
Ajoneuvoja/vrk	7 116	7 469	7 864	8 031
%	1,0%	5,0%	5,3%	2,1%

Viikopäivävaihtelut

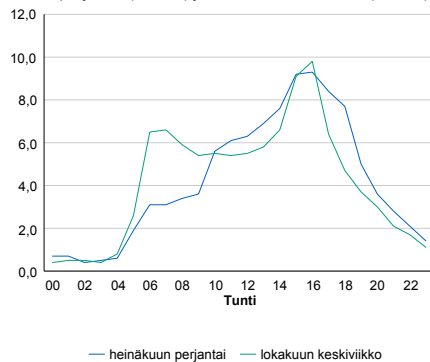


Tuntijärjestyskäyrä



Tuntivaihtelut

Heinäkuun perjantai (vko 28) ja lokakuun keskiviikko (vko 41).



h	q	q/KVL	h	qras	qras/KVL
1	1 283	16,0%	1	125	13,3%
30	1 056	13,1%	30	113	12,0%
100	929	11,6%	100	106	11,2%
300	789	9,8%	300	98	10,4%
500	728	9,1%	500	94	10,0%

8.04 LAM-kirja

579 vt7_Siltakylä2 (VT 7)

Perustettu 04.08.2014

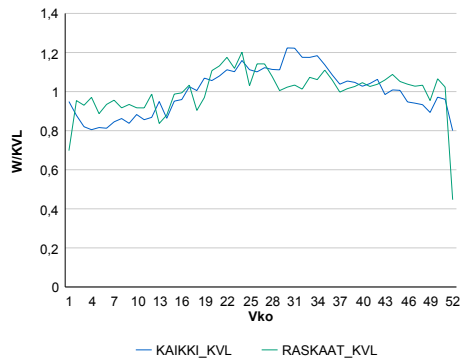
Vuoden 2018 liikennemäärät:

KVL	8 618	KVLras	989	Tieosa	25	Suunta1	Kotka
KAVL	8 519	KAVLras	1 292	Etäisyys	7774	Suunta2	Loviisa
KKVL	9 916	KKVLras	1 069	Kaistoja	4		

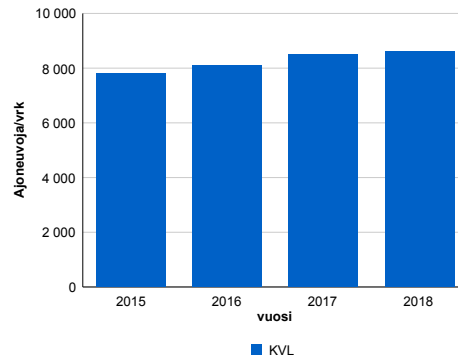
Liikenteen koostumus:

	11 HA-PA	12 KAIP	13 Linja-autot	14 KAPP	15 KATP	16 HA + PK	17 HA + AV		Kevyet ajoneuvot	Raskaat ajoneuvot
ARKILIIKENNE	83,4%	3,0%	0,9%	5,8%	5,5%	1,2%	0,3%		84,8%	15,2%
KOKO VUOSI	86,9%	2,4%	0,8%	4,3%	4,0%	1,4%	0,2%		88,5%	11,5%

Kausivaihtelukertoimet

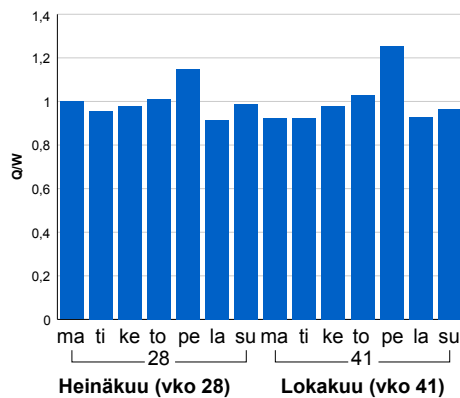


Liikenteen kehitys vv. 2018

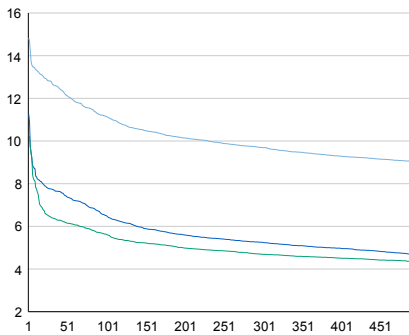


2015	2016	2017	2018
7 802	8 112	8 500	8 618
0,3%	4,0%	4,8%	1,4%

Viikopäivävaihtelut

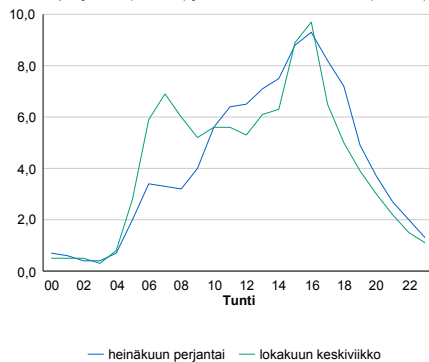


Tuntijärjestyskäyrä



Tuntivaihtelut

Heinäkuun perjantai (vko 28) ja lokakuun keskiviikko (vko 41).



h	q	q/KVL	h	qras	qras/KVL
1	1 278	14,8%	1	130	13,1%
30	1 101	12,8%	30	119	12,0%
100	960	11,1%	100	113	11,4%
300	835	9,7%	300	104	10,5%
500	778	9,0%	500	100	10,1%

8.04 LAM-kirja

580 vt7_Mokra (VT 7)

Perustettu 04.08.2014

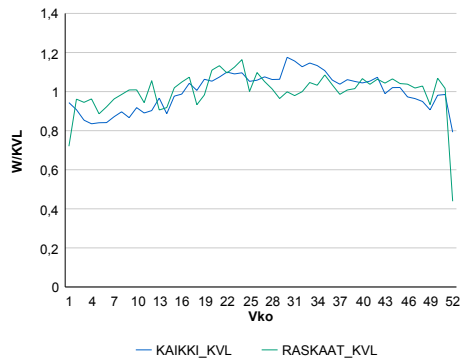
Vuoden 2018 liikennemäärät:

KVL	10 576	KVLras	1 048	Tieosa	26	Suunta1	Kotka
KAVL	10 701	KAVLras	1 361	Etäisyys	3859	Suunta2	Loviisa
KKVL	11 695	KKVLras	1 094	Kaistoja	4		

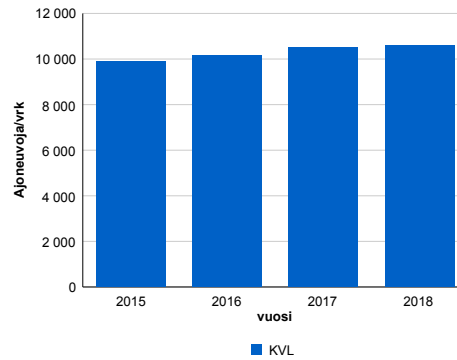
Liikenteen koostumus:

	11 HA-PA	12 KAIP	13 Linja-autot	14 KAPP	15 KATP	16 HA + PK	17 HA + AV		Kevyet ajoneuvot	Raskaat ajoneuvot
ARKILIIKENNE	85,6%	2,7%	0,8%	4,1%	5,2%	1,4%	0,3%		87,3%	12,7%
KOKO VUOSI	88,4%	2,2%	0,7%	3,1%	3,8%	1,5%	0,2%		90,1%	9,9%

Kausivaihtelukertoimet

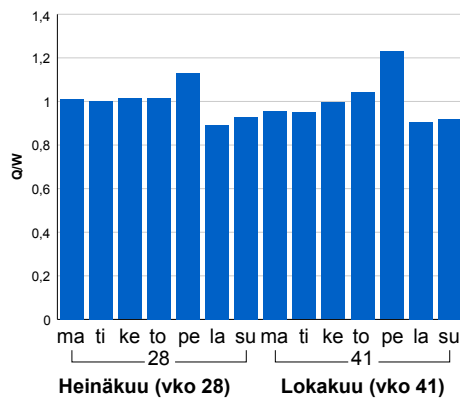


Liikenteen kehitys vv. 2018

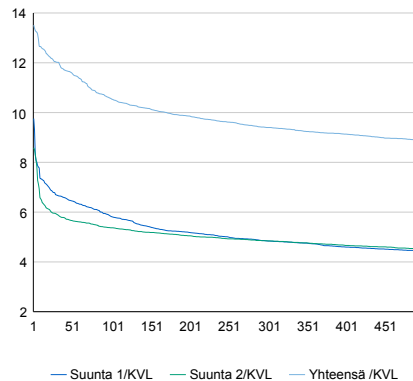


vuosi	2015	2016	2017	2018
Ajoneuvoja/vrk	9 882	10 174	10 526	10 576
%	0,3%	3,0%	3,5%	0,5%

Viikonpäivävaihtelut

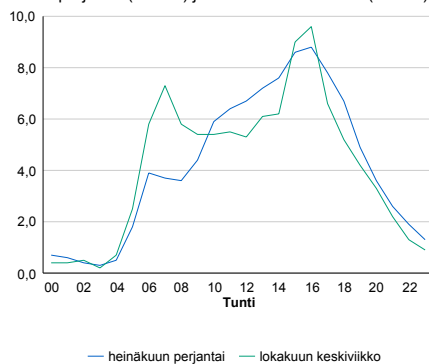


Tuntijärjestyskäyrä



Tuntivaihtelut

Heinäkuun perjantai (vko 28) ja lokakuun keskiviikko (vko 41).



h	q	q/KVL	h	qras	qras/KVL
1	1 429	13,5%	1	139	13,3%
30	1 271	12,0%	30	124	11,8%
100	1 117	10,6%	100	118	11,3%
300	994	9,4%	300	110	10,5%
500	940	8,9%	500	105	10,0%

8.04 LAM-kirja

581 vt7_Vaalimaa (VT 7)

Perustettu 15.05.1996

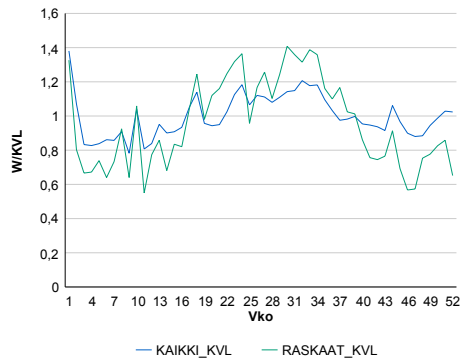
Vuoden 2018 liikennemäärät:

KVL	2 343	KVLras	49	Tieosa	41	Suunta1	Viipuri
KAVL	2 266	KAVLras	45	Etäisyys	2470	Suunta2	Hamina
KKVL	2 657	KKVLras	64	Kaistoja	3		

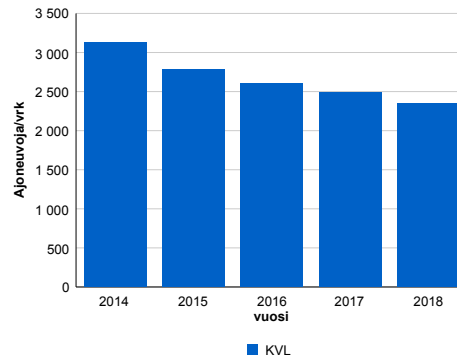
Liikenteen koostumus:

	11 HA-PA	12 KAIP	13 Linja-autot	14 KAPP	15 KATP	16 HA + PK	17 HA + AV		Kevyet ajoneuvot	Raskaat ajoneuvot
ARKILIIKENNE	97,5%	0,7%	0,8%	0,4%	0,1%	0,3%	0,2%	ARKILIIKENNE	98,0%	2,0%
KOKO VUOSI	97,4%	0,8%	0,9%	0,4%	0,1%	0,3%	0,1%	KOKO VUOSI	97,9%	2,1%

Kausivaihtelukertoimet

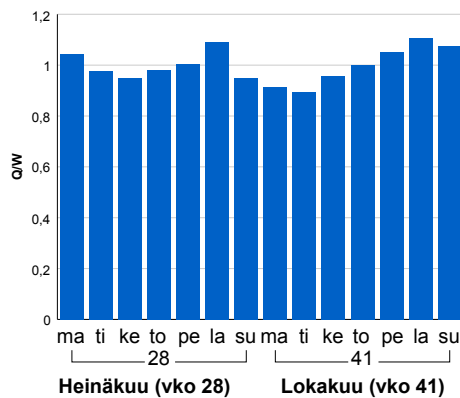


Liikenteen kehitys vv. 2018

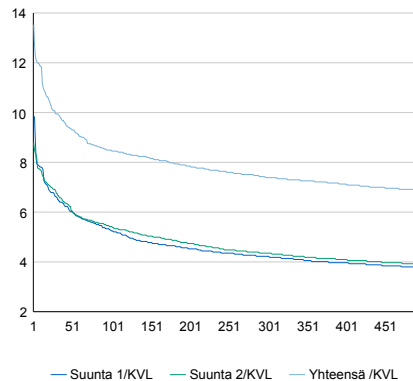


2014	2015	2016	2017	2018
3 134	2 781	2 605	2 484	2 343
-11,0%	-11,3%	-6,3%	-4,7%	-5,7%

Viikonpäivävaihtelut

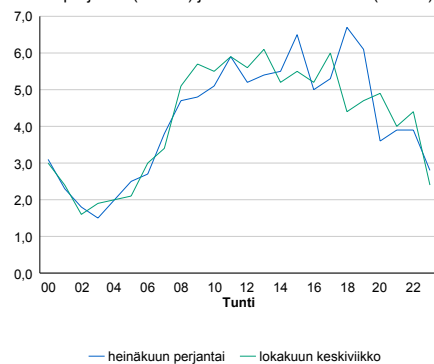


Tuntijärjestyskäyrä



Tuntivaihtelut

Heinäkuun perjantai (vko 28) ja lokakuun keskiviikko (vko 41).



h	q	q/KVL	h	qras	qras/KVL
1	317	13,5%	1	15	30,6%
30	233	9,9%	30	10	20,4%
100	199	8,5%	100	8	16,3%
300	173	7,4%	300	6	12,2%
500	161	6,9%	500	6	12,2%

8.04 LAM-kirja

582 vt13_Nuijamaa (VT 13)

Perustettu 30.12.1996

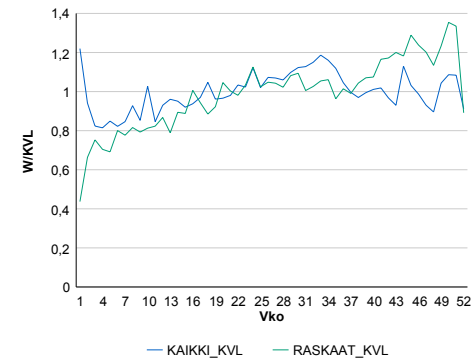
Vuoden 2018 liikennemäärät:

KVL	2 645	KVLras	222	Tieosa	241	Suunta1	Viipuri
KAVL	2 579	KAVLras	233	Etäisyys	5078	Suunta2	Lappeenranta
KKVL	2 913	KKVLras	233	Kaistoja	2		

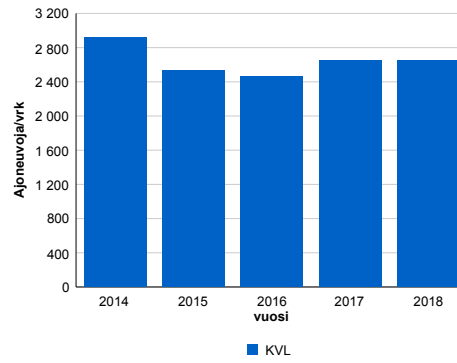
Liikenteen koostumus:

	11 HA-PA	12 KAIP	13 Linja-autot	14 KAPP	15 KATP	16 HA + PK	17 HA + AV		Kevyet ajoneuvot	Raskaat ajoneuvot
ARKILIIKENNE	90,4%	0,9%	0,9%	6,9%	0,3%	0,3%	0,2%	ARKILIIKENNE	91,0%	9,0%
KOKO VUOSI	91,1%	0,8%	1,0%	6,3%	0,3%	0,3%	0,2%	KOKO VUOSI	91,6%	8,4%

Kausivaihtelukertoimet

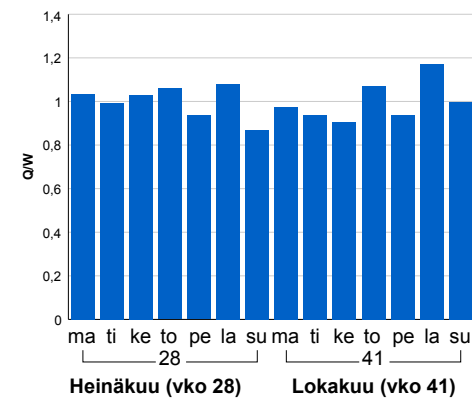


Liikenteen kehitys vv. 2018

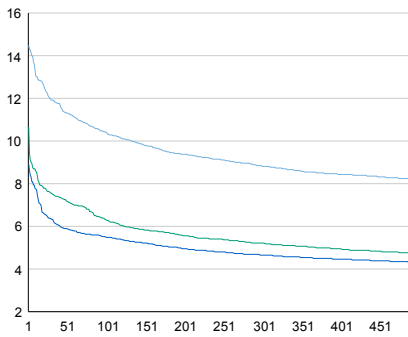


2014	2015	2016	2017	2018
2 915	2 535	2 461	2 647	2 645
-14,2%	-13,0%	-2,9%	7,5%	-0,1%

Viikonpäivävaihtelut

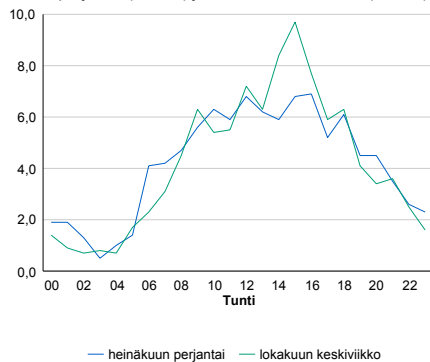


Tuntijärjestyskäyrä



Tuntivaihtelut

Heinäkuun perjantai (vko 28) ja lokakuun keskiviikko (vko 41).



h	q	q/KVL	h	qras	qras/KVL
1	383	14,5%	1	45	20,3%
30	315	11,9%	30	29	13,1%
100	275	10,4%	100	25	11,3%
300	233	8,8%	300	21	9,5%
500	217	8,2%	500	19	8,6%

8.04 LAM-kirja

583 vt7_Petäjäsuo (VT 7)

Perustettu 19.02.1997

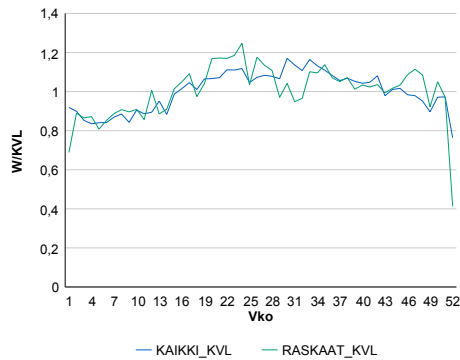
Vuoden 2018 liikennemäärät:

KVL	12 296	KVLras	1 249	Tieosa	27	Suunta1	Kotka
KAVL	12 707	KAVLras	1 643	Etäisyys	1761	Suunta2	Loviisa
KKVL	13 651	KKVLras	1 362	Kaistoja	4		

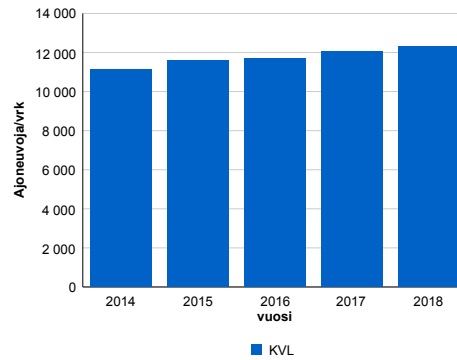
Liikenteen koostumus:

	11 HA-PA	12 KAIP	13 Linja-autot	14 KAPP	15 KATP	16 HA + PK	17 HA + AV		Kevyet ajoneuvot	Raskaat ajoneuvot
ARKILIIKENNE	84,4%	3,0%	0,7%	3,7%	5,6%	2,1%	0,5%		87,1%	12,9%
KOKO VUOSI	87,4%	2,4%	0,7%	2,9%	4,2%	2,0%	0,4%		89,8%	10,2%

Kausivaihtelukertoimet

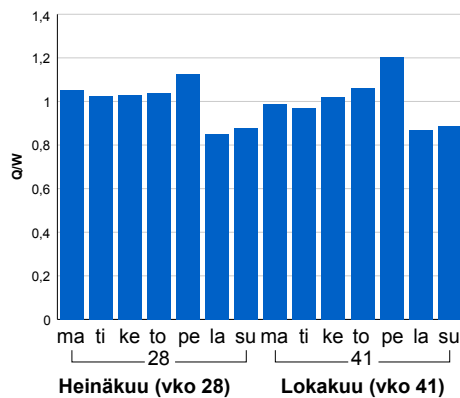


Liikenteen kehitys vv. 2018

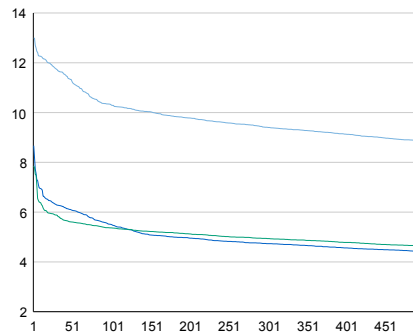


2014	2015	2016	2017	2018
11 137	11 581	11 711	12 068	12 296
-0,1%	4,0%	1,1%	3,1%	1,9%

Viikonpäivävaihtelut

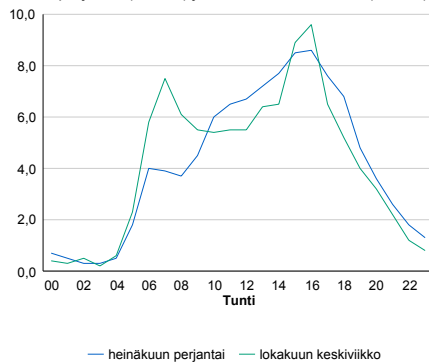


Tuntijärjestyskäyrä



Tuntivaihtelut

Heinäkuun perjantai (vko 28) ja lokakuun keskiviikko (vko 41).



h	q	q/KVL	h	qras	qras/KVL
1	1 598	13,0%	1	175	14,0%
30	1 444	11,7%	30	158	12,6%
100	1 268	10,3%	100	148	11,8%
300	1 157	9,4%	300	138	11,0%
500	1 089	8,9%	500	131	10,5%

8.04 LAM-kirja

584 st170_Pyhtää (MT 170)

Perustettu 24.06.1997

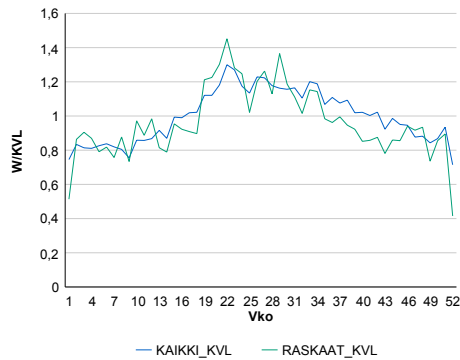
Vuoden 2018 liikennemäärät:

KVL	1 443	KVLras	73	Tieosa	25	Suunta1	Kotka
KAVL	1 529	KAVLras	89	Etäisyys	962	Suunta2	Loviisa
KKVL	1 707	KKVLras	86	Kaistoja	2		

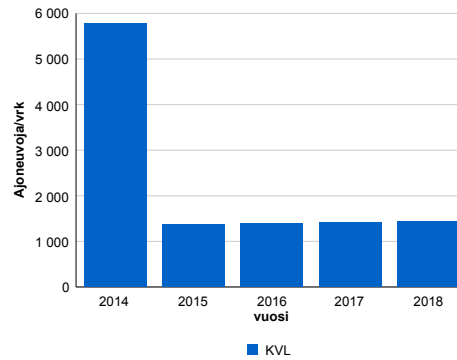
Liikenteen koostumus:

	11 HA-PA	12 KAIP	13 Linja-autot	14 KAPP	15 KATP	16 HA + PK	17 HA + AV		Kevyet ajoneuvot	Raskaat ajoneuvot
ARKILIIKENNE	90,7%	2,8%	1,2%	0,5%	1,4%	3,0%	0,5%	ARKILIIKENNE	94,2%	5,8%
KOKO VUOSI	91,5%	2,3%	1,1%	0,5%	1,2%	2,9%	0,5%	KOKO VUOSI	95,0%	5,0%

Kausivaihtelukertoimet

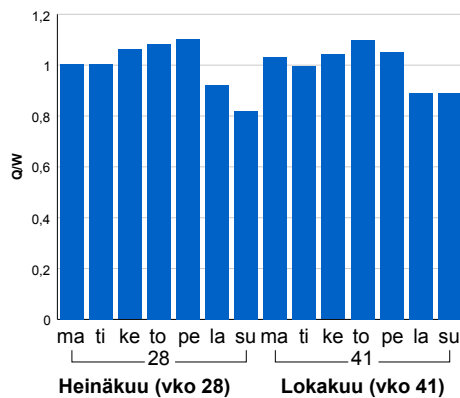


Liikenteen kehitys vv. 2018

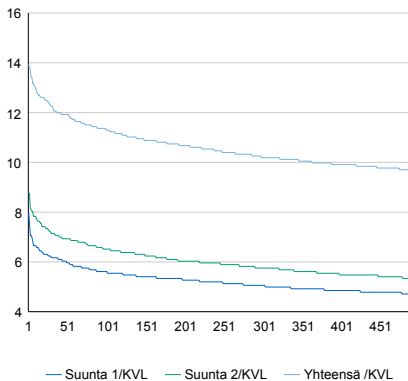


2014	2015	2016	2017	2018
5 790	1 362	1 393	1 407	1 443
-33,6%	-76,5%	2,2%	1,0%	2,6%

Viikonpäivävaihtelut

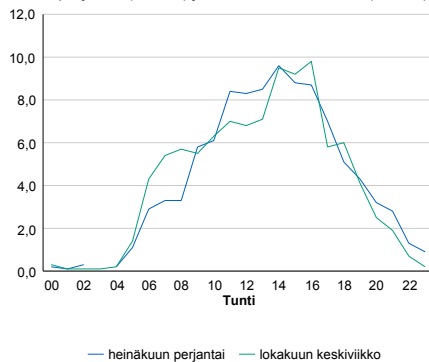


Tuntijärjestyskäyrä



Tuntivaihtelut

Heinäkuun perjantai (vko 28) ja lokakuun keskiviikko (vko 41).



h	q	q/KVL	h	qras	qras/KVL
1	201	13,9%	1	21	28,8%
30	177	12,3%	30	15	20,5%
100	163	11,3%	100	13	17,8%
300	147	10,2%	300	11	15,1%
500	139	9,6%	500	10	13,7%

8.04 LAM-kirja

586 vt15_Kotkansaari (VT 15)

Perustettu 11.07.2002

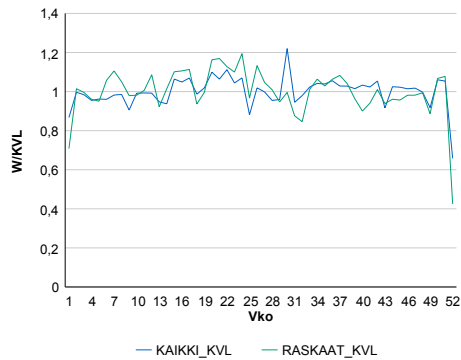
Vuoden 2018 liikennemäärät:

KVL	21 122	KVLras	1 474	Tieosa	1	Suunta1	Kouvola
KAVL	23 921	KAVLras	1 947	Etäisyys	1769	Suunta2	Kotka
KKVL	21 517	KKVLras	1 503	Kaistoja	6		

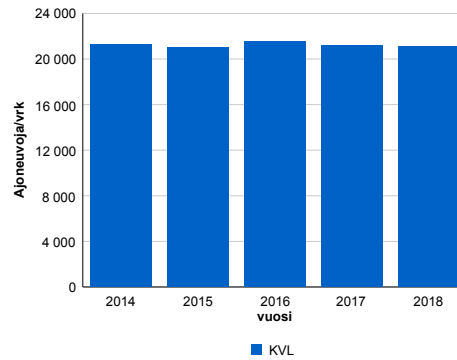
Liikenteen koostumus:

	11 HA-PA	12 KAIP	13 Linja-autot	14 KAPP	15 KATP	16 HA + PK	17 HA + AV		Kevyet ajoneuvot	Raskaat ajoneuvot
ARKILIIKENNE	91,0%	1,7%	0,4%	2,8%	3,2%	0,6%	0,2%		91,9%	8,1%
KOKO VUOSI	92,2%	1,4%	0,4%	2,6%	2,6%	0,6%	0,2%		93,0%	7,0%

Kausivaihtelukertoimet

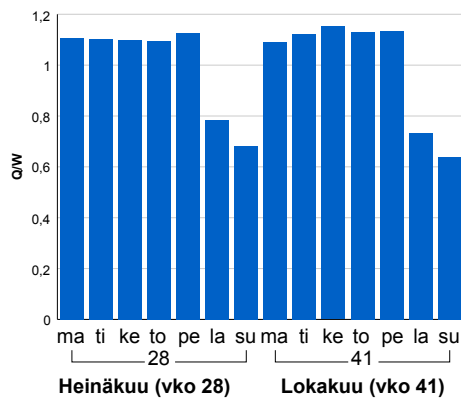


Liikenteen kehitys vv. 2018

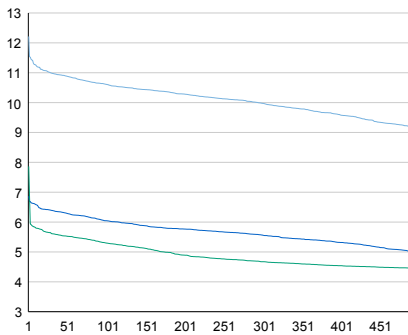


Vuosi	2014	2015	2016	2017	2018
Ajoneuvoja/vrk	21 255	21 058	21 520	21 173	21 122
%-muutos		-1,6%	-0,9%	2,2%	-1,6%
				-0,2%	

Viikonpäivävaihtelut

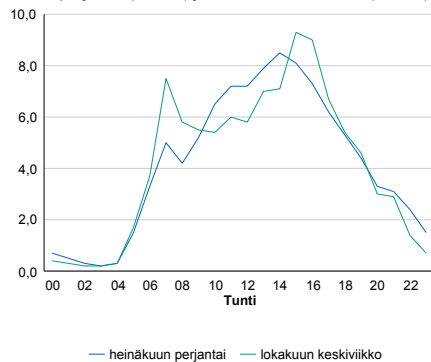


Tuntijärjestyskäyrä



Tuntivaihtelut

Heinäkuun perjantai (vko 28) ja lokakuun keskiviikko (vko 41).



h	q	q/KVL	h	qras	qras/KVL
1	2 580	12,2%	1	195	13,2%
30	2 321	11,0%	30	178	12,1%
100	2 241	10,6%	100	169	11,5%
300	2 107	10,0%	300	159	10,8%
500	1 936	9,2%	500	153	10,4%

8.04 LAM-kirja

587 vt6_Somerharju (VT 6)

Perustettu 25.09.2003

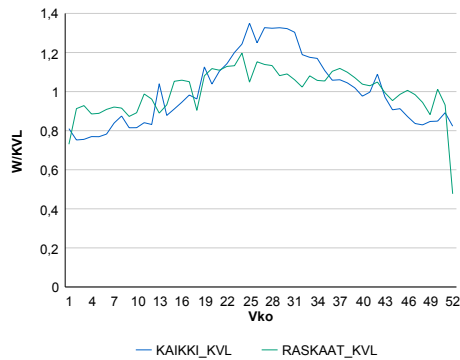
Vuoden 2018 liikennemäärät:

KVL	5 402	KVLras	943	Tieosa	207	Suunta1	Lappeenranta
KAVL	5 073	KAVLras	1 160	Etäisyys	2047	Suunta2	Kouvola
KKVL	6 784	KKVLras	1 037	Kaistoja	2		

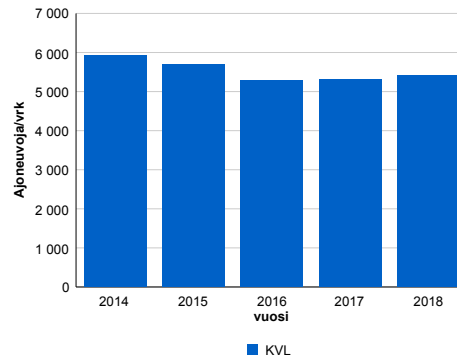
Liikenteen koostumus:

	11 HA-PA	12 KAIP	13 Linja-autot	14 KAPP	15 KATP	16 HA + PK	17 HA + AV		Kevyet ajoneuvot	Raskaat ajoneuvot
ARKILIIKENNE	72,6%	4,1%	0,6%	4,8%	13,4%	3,4%	1,1%	ARKILIIKENNE	77,1%	22,9%
KOKO VUOSI	78,0%	3,5%	0,5%	3,5%	9,9%	3,5%	1,0%	KOKO VUOSI	82,5%	17,5%

Kausivaihtelukertoimet

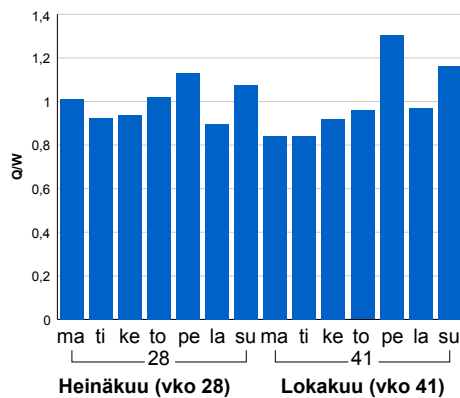


Liikenteen kehitys vv. 2018

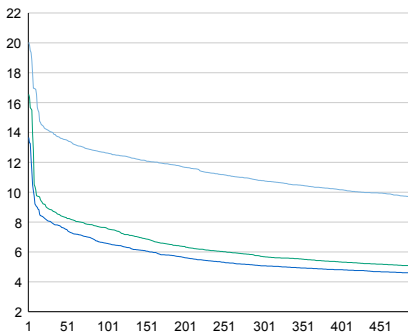


2014	2015	2016	2017	2018
5 925	5 686	5 273	5 315	5 402
-1,2%	-4,0%	-7,3%	0,8%	1,6%

Viikonpäivävaihtelut

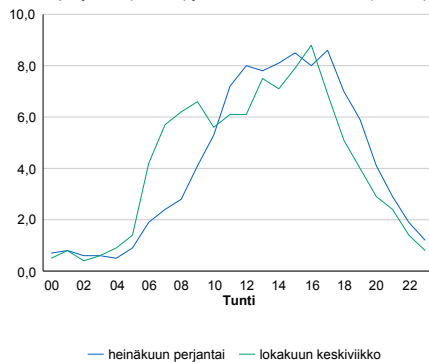


Tuntijärjestyskäyrä



Tuntivaihtelut

Heinäkuun perjantai (vko 28) ja lokakuun keskiviikko (vko 41).



h	q	q/KVL	h	qras	qras/KVL
1	1 082	20,0%	1	112	11,9%
30	758	14,0%	30	94	10,0%
100	682	12,6%	100	88	9,3%
300	582	10,8%	300	82	8,7%
500	523	9,7%	500	78	8,3%

8.04 LAM-kirja

590 vt12_Tillola (VT 12)

Perustettu 28.09.2003

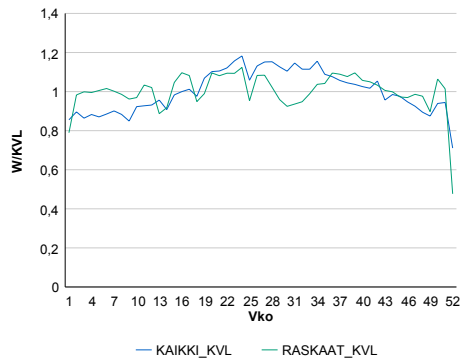
Vuoden 2018 liikennemäärät:

KVL	8 051	KVLras	1 073	Tieosa	231	Suunta1	Kouvola
KAVL	8 318	KAVLras	1 374	Etäisyys	1078	Suunta2	Lahti
KKVL	9 122	KKVLras	1 092	Kaistoja	2		

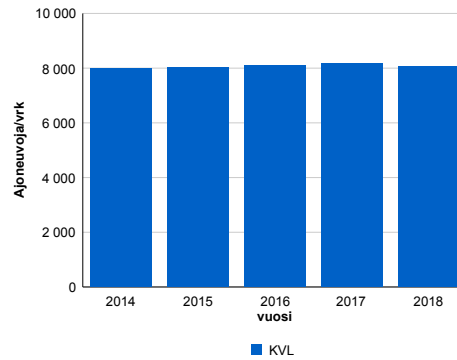
Liikenteen koostumus:

	11 HA-PA	12 KAIP	13 Linja-autot	14 KAPP	15 KATP	16 HA + PK	17 HA + AV		Kevyet ajoneuvot	Raskaat ajoneuvot
ARKILIIKENNE	79,8%	3,3%	0,6%	2,8%	9,8%	2,9%	0,8%		83,5%	16,5%
KOKO VUOSI	83,0%	2,9%	0,7%	2,1%	7,6%	2,9%	0,8%		86,7%	13,3%

Kausivaihtelukertoimet

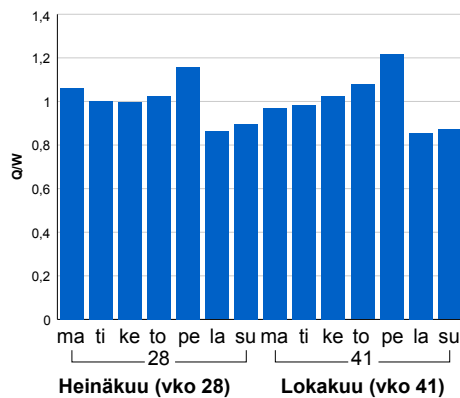


Liikenteen kehitys vv. 2018

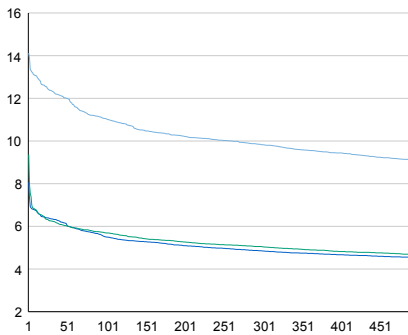


2014	2015	2016	2017	2018
7 993	8 041	8 095	8 167	8 051
-1,1%	0,6%	0,7%	0,9%	-1,4%

Viikonpäivävaihtelut

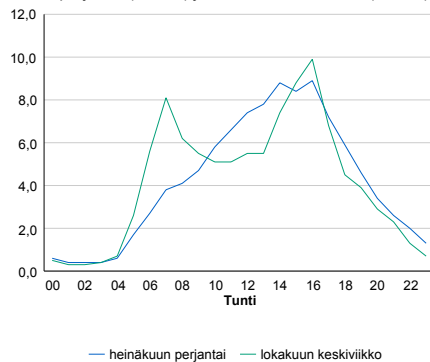


Tuntijärjestyskäyrä



Tuntivaihtelut

Heinäkuun perjantai (vko 28) ja lokakuun keskiviikko (vko 41).



— Suunta 1/KVL — Suunta 2/KVL — Yhteensä /KVL

h	q	q/KVL
1	1 137	14,1%
30	995	12,4%
100	889	11,0%
300	791	9,8%
500	732	9,1%

h	qras	qras/KVL
1	135	12,6%
30	112	10,4%
100	103	9,6%
300	96	8,9%
500	91	8,5%

8.04 LAM-kirja

591 vt15_Kiehuva (VT 15)

Perustettu 27.02.2004

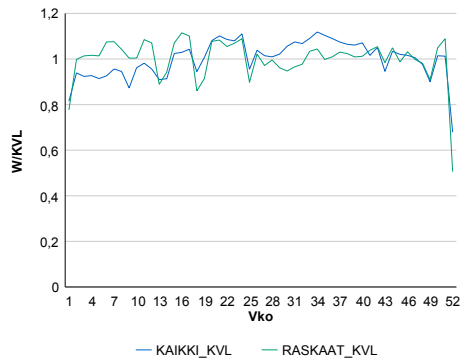
Vuoden 2018 liikennemäärät:

KVL	9 032	KVLras	1 135	Tieosa	6	Suunta1	Kouvola
KAVL	10 164	KAVLras	1 546	Etäisyys	8287	Suunta2	Hamina
KKVL	9 573	KKVLras	1 138	Kaistoja	2		

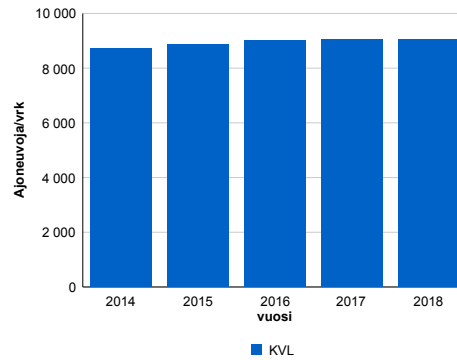
Liikenteen koostumus:

	11 HA-PA	12 KAIP	13 Linja-autot	14 KAPP	15 KATP	16 HA + PK	17 HA + AV		Kevyet ajoneuvot	Raskaat ajoneuvot
ARKILIIKENNE	83,0%	3,1%	0,3%	3,2%	8,6%	1,4%	0,3%		84,8%	15,2%
KOKO VUOSI	85,5%	2,6%	0,3%	2,5%	7,2%	1,6%	0,3%		87,4%	12,6%

Kausivaihtelukertoimet

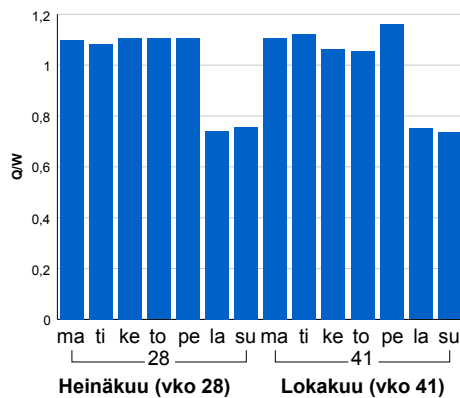


Liikenteen kehitys vv. 2018

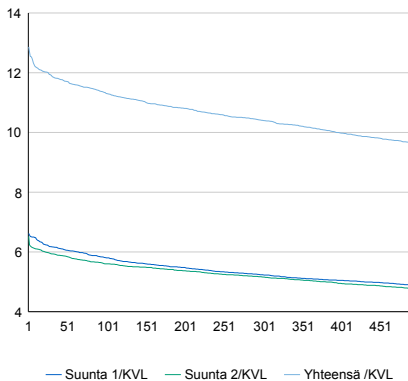


vuosi	2014	2015	2016	2017	2018
Ajoneuvoja/vrk	8 714	8 849	9 008	9 037	9 032
% muut.	-0,2%	1,5%	1,8%	0,3%	-0,1%

Viikonpäivävaihtelut

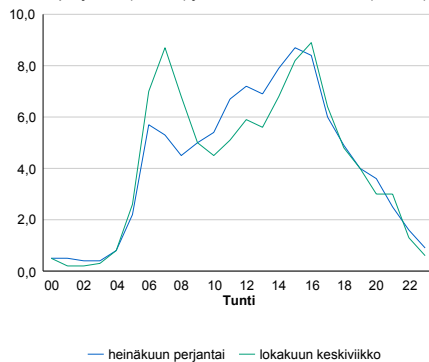


Tuntijärjestyskäyrä



Tuntivaihtelut

Heinäkuun perjantai (vko 28) ja lokakuun keskiviikko (vko 41).



h	q	q/KVL	h	qras	qras/KVL
1	1 162	12,9%	1	139	12,2%
30	1 076	11,9%	30	126	11,1%
100	1 021	11,3%	100	120	10,6%
300	940	10,4%	300	113	10,0%
500	871	9,6%	500	108	9,5%

8.04 LAM-kirja

592 vt6_Metso (VT 6)

Perustettu 09.02.2004

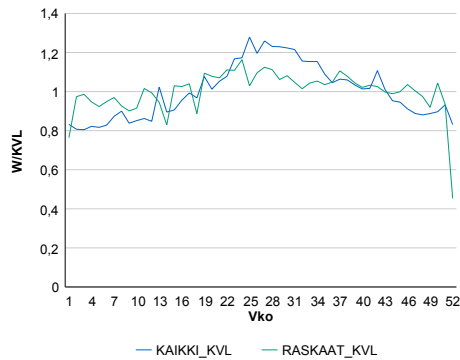
Vuoden 2018 liikennemäärät:

KVL	6 526	KVLras	999	Tieosa	203	Suunta1	Lappeenranta
KAVL	6 257	KAVLras	1 244	Etäisyys	5891	Suunta2	Kouvola
KKVL	7 807	KKVLras	1 078	Kaistoja	2		

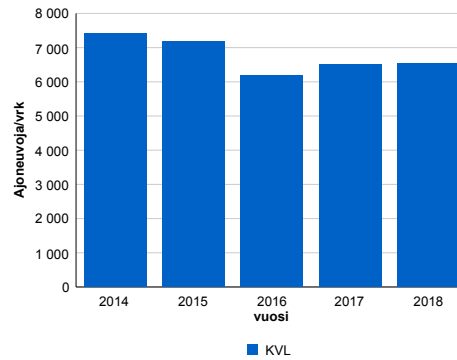
Liikenteen koostumus:

	11 HA-PA	12 KAIP	13 Linja-autot	14 KAPP	15 KATP	16 HA + PK	17 HA + AV		Kevyet ajoneuvot	Raskaat ajoneuvot
ARKILIIKENNE	76,5%	3,7%	0,5%	4,5%	11,2%	2,9%	0,6%	ARKILIIKENNE	80,1%	19,9%
KOKO VUOSI	81,0%	3,1%	0,5%	3,2%	8,5%	3,1%	0,6%	KOKO VUOSI	84,7%	15,3%

Kausivaihtelukertoimet

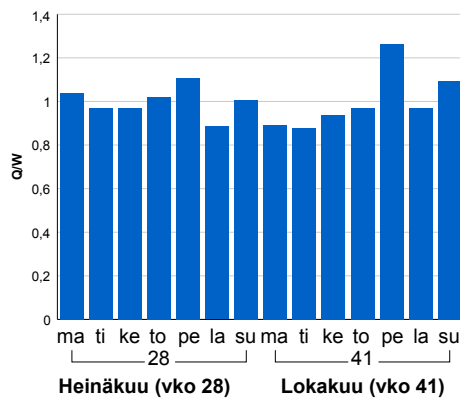


Liikenteen kehitys vv. 2018

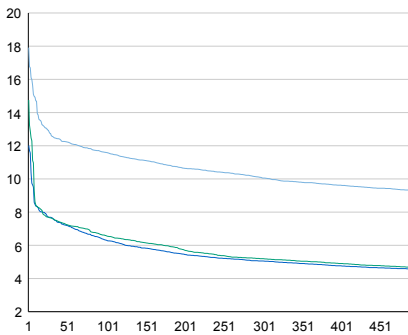


2014	2015	2016	2017	2018
7 410	7 174	6 191	6 520	6 526
-1,0%	-3,2%	-13,7%	5,3%	0,1%

Viikonpäivävaihtelut

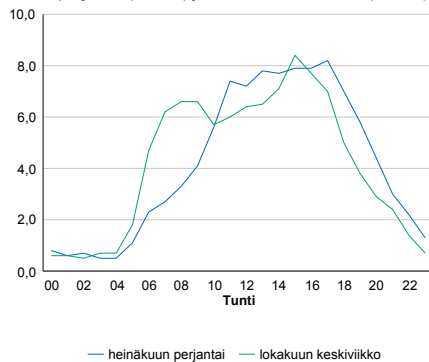


Tuntijärjestyskäyrä



Tuntivaihtelut

Heinäkuun perjantai (vko 28) ja lokakuun keskiviikko (vko 41).



h	q	q/KVL	h	qras	qras/KVL
1	1 169	17,9%	1	114	11,4%
30	822	12,6%	30	99	9,9%
100	757	11,6%	100	93	9,3%
300	656	10,1%	300	86	8,6%
500	605	9,3%	500	82	8,2%

8.04 LAM-kirja

593 st387_Ylämaa (MT 387)

Perustettu 01.06.2005

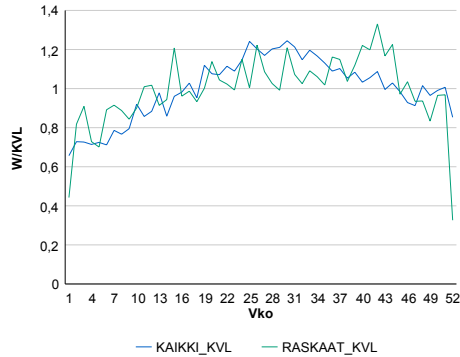
Vuoden 2018 liikennemäärät:

KVL	1 324	KVLras	145	Tieosa	7	Suunta1	Lappeenranta
KAVL	1 364	KAVLras	191	Etäisyys	3343	Suunta2	Vaalimaa
KKVL	1 568	KKVLras	157	Kaistoja	2		

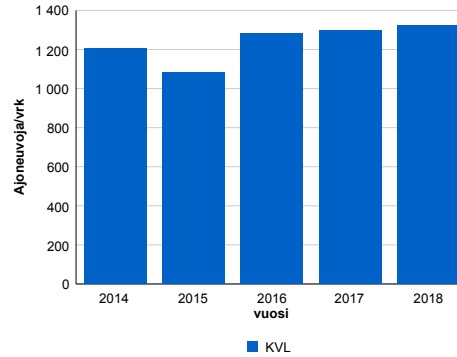
Liikenteen koostumus:

	11 HA-PA	12 KAIP	13 Linja-autot	14 KAPP	15 KATP	16 HA + PK	17 HA + AV		Kevyet ajoneuvot	Raskaat ajoneuvot
ARKILIIKENNE	83,9%	2,6%	0,5%	3,7%	7,2%	1,7%	0,4%		86,0%	14,0%
KOKO VUOSI	86,6%	2,0%	0,5%	3,1%	5,4%	1,9%	0,4%		89,0%	11,0%

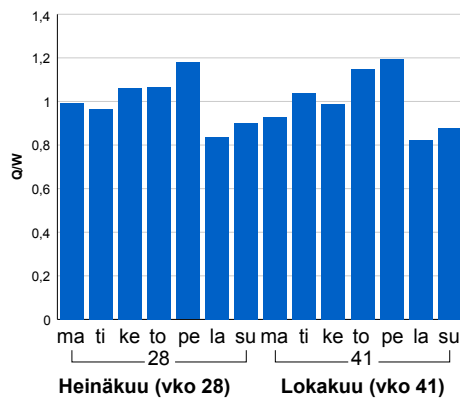
Kausivaihtelukertoimet



Liikenteen kehitys vv. 2018

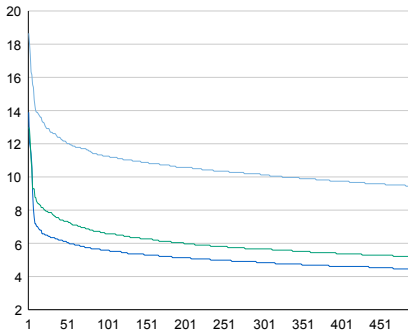


Viikonpäivävaihtelut



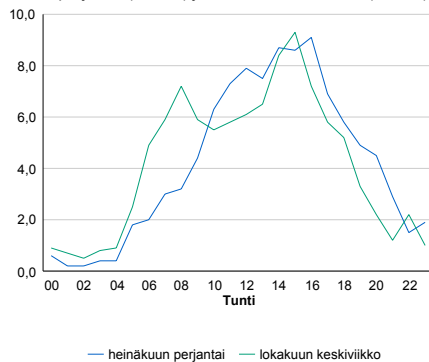
2014	2015	2016	2017	2018
1 206	1 084	1 282	1 300	1 324
-6,4%	-10,1%	18,3%	1,4%	1,8%

Tuntijärjestyskäyrä



Tuntivaihtelut

Heinäkuun perjantai (vko 28) ja lokakuun keskiviikko (vko 41).



h	q	q/KVL	h	qras	qras/KVL
1	247	18,7%	1	33	22,8%
30	168	12,7%	30	24	16,6%
100	149	11,3%	100	22	15,2%
300	134	10,1%	300	18	12,4%
500	125	9,4%	500	16	11,0%

8.04 LAM-kirja

594 vt6_Hevossuo (VT 6)

Perustettu 07.12.2005

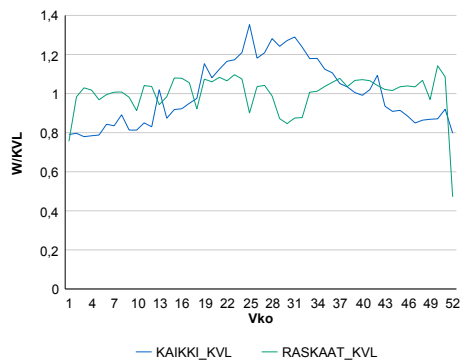
Vuoden 2018 liikennemäärät:

KVL	5 765	KVLras	741	Tieosa	128	Suunta1	Kouvola
KAVL	5 393	KAVLras	961	Etäisyys	1638	Suunta2	Koskenkylä
KKVL	7 087	KKVLras	724	Kaistoja	2		

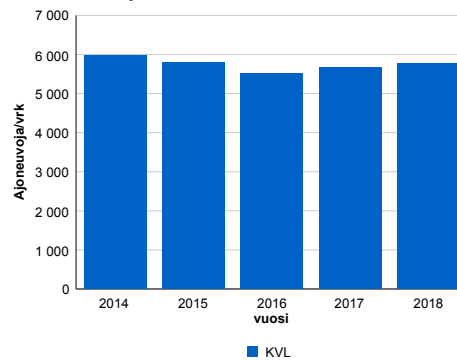
Liikenteen koostumus:

	11 HA-PA	12 KAIP	13 Linja-autot	14 KAPP	15 KATP	16 HA + PK	17 HA + AV		Kevyet ajoneuvot	Raskaat ajoneuvot
ARKILIIKENNE	79,2%	3,9%	0,7%	4,4%	8,8%	2,3%	0,6%		82,2%	17,8%
KOKO VUOSI	84,1%	2,9%	0,7%	3,1%	6,2%	2,4%	0,6%		87,2%	12,8%

Kausivaihtelukertoimet

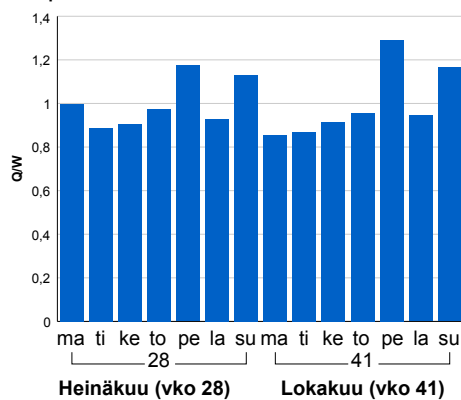


Liikenteen kehitys vv. 2018

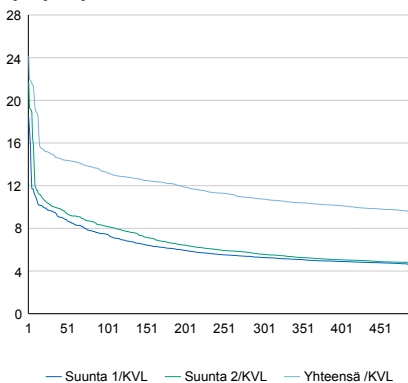


2014	2015	2016	2017	2018
5 985	5 806	5 509	5 680	5 765
-1,4%	-3,0%	-5,1%	3,1%	1,5%

Viikonpäivävaihtelut

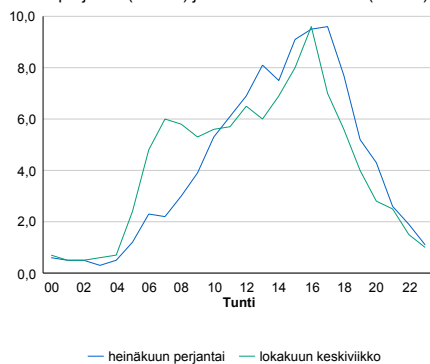


Tuntijärjestyskäyrä



Tuntivaihtelut

Heinäkuun perjantai (vko 28) ja lokakuun keskiviikko (vko 41).



h	q	q/KVL	h	qras	qras/KVL
1	1 394	24,2%	1	90	12,1%
30	862	15,0%	30	80	10,8%
100	766	13,3%	100	75	10,1%
300	620	10,8%	300	69	9,3%
500	551	9,6%	500	66	8,9%

8.04 LAM-kirja

595 vt6_Puhjo (VT 6)

Perustettu 07.12.2005

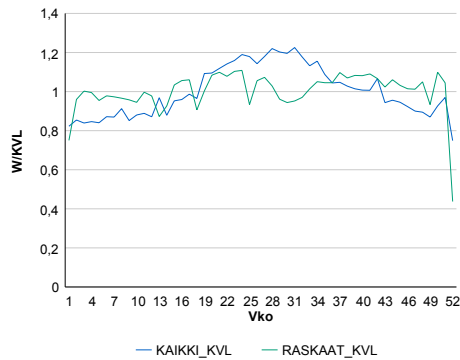
Vuoden 2018 liikennemäärät:

KVL	12 491	KVLras	1 505	Tieosa	129	Suunta1	Lappeenranta
KAVL	12 473	KAVLras	1 975	Etäisyys	2018	Suunta2	Koskenkylä
KKVL	14 701	KKVLras	1 535	Kaistoja	2		

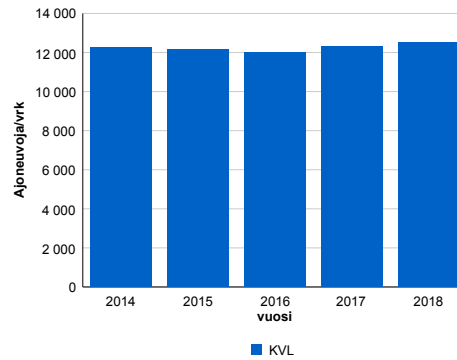
Liikenteen koostumus:

	11 HA-PA	12 KAIP	13 Linja-autot	14 KAPP	15 KATP	16 HA + PK	17 HA + AV		Kevyet ajoneuvot	Raskaat ajoneuvot
ARKILIIKENNE	81,1%	2,9%	0,5%	3,5%	8,9%	2,4%	0,6%		84,2%	15,8%
KOKO VUOSI	84,9%	2,3%	0,5%	2,5%	6,7%	2,5%	0,6%		88,0%	12,0%

Kausivaihtelukertoimet

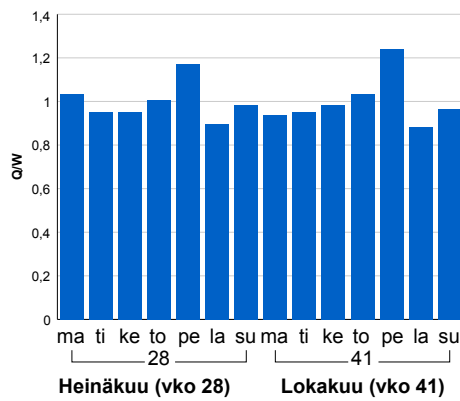


Liikenteen kehitys vv. 2018

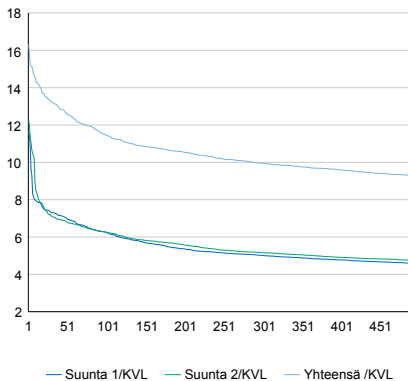


2014	2015	2016	2017	2018
12 278	12 144	11 995	12 295	12 491
-1,0%	-1,1%	-1,2%	2,5%	1,6%

Viikönpäivävaihtelut



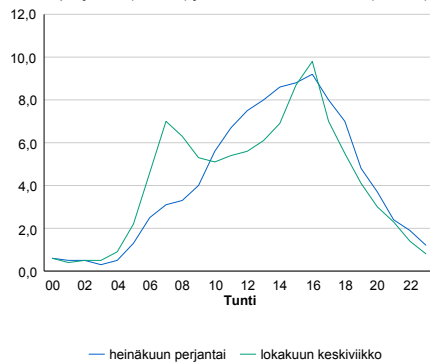
Tuntijärjestyskäyrä



h	q	q/KVL	h	qras	qras/KVL
1	2 036	16,3%	1	185	12,3%
30	1 656	13,3%	30	156	10,4%
100	1 432	11,5%	100	147	9,8%
300	1 243	10,0%	300	138	9,2%
500	1 160	9,3%	500	132	8,8%

Tuntivaihtelut

Heinäkuun perjantai (vko 28) ja lokakuun keskiviikko (vko 41).



8.04 LAM-kirja

596 vt6_Käyrälampi (VT 6)

Perustettu 07.12.2005

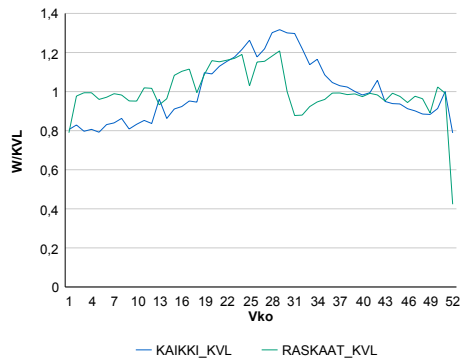
Vuoden 2018 liikennemäärät:

KVL	9 508	KVLras	1 481	Tieosa	201	Suunta1	Lappeenranta
KAVL	9 396	KAVLras	1 877	Etäisyys	2887	Suunta2	Kouvola
KKVL	11 655	KKVLras	1 570	Kaistoja	2		

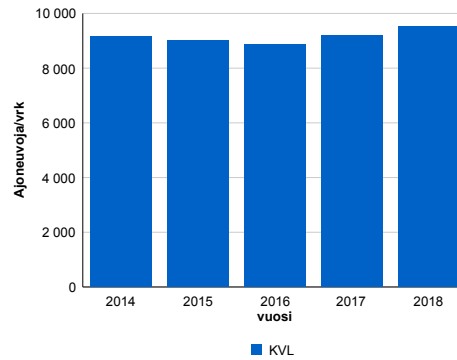
Liikenteen koostumus:

	11 HA-PA	12 KAIP	13 Linja-autot	14 KAPP	15 KATP	16 HA + PK	17 HA + AV		Kevyet ajoneuvot	Raskaat ajoneuvot
ARKILIIKENNE	75,7%	3,8%	0,4%	3,6%	12,1%	3,2%	1,1%		80,0%	20,0%
KOKO VUOSI	80,3%	3,2%	0,4%	2,7%	9,3%	3,2%	1,0%		84,4%	15,6%

Kausivaihtelukertoimet

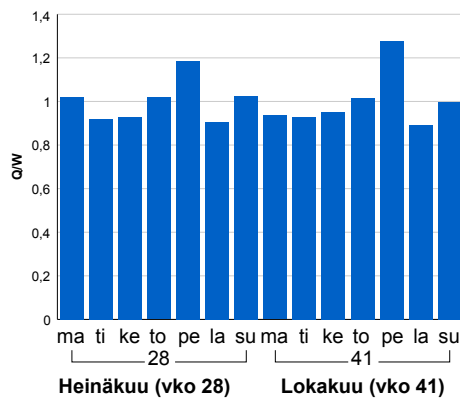


Liikenteen kehitys vv. 2018

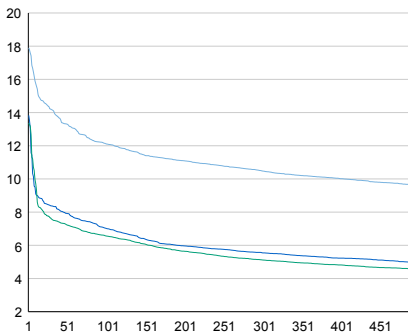


vuosi	2014	2015	2016	2017	2018
Ajoneuvoja/vrk	9 150	9 029	8 862	9 186	9 508
%	0,6%	-1,3%	-1,9%	3,7%	3,5%

Viikonpäivävaihtelut

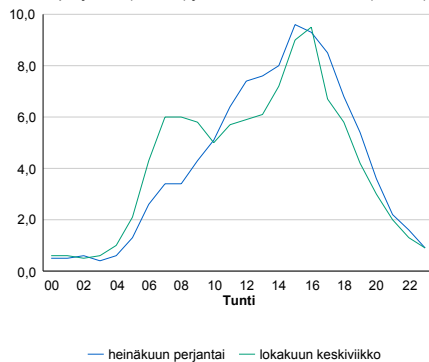


Tuntijärjestyskäyrä



Tuntivaihtelut

Heinäkuun perjantai (vko 28) ja lokakuun keskiviikko (vko 41).



h	q	q/KVL	h	qras	qras/KVL
1	1 702	17,9%	1	178	12,0%
30	1 349	14,2%	30	154	10,4%
100	1 151	12,1%	100	142	9,6%
300	996	10,5%	300	132	8,9%
500	911	9,6%	500	126	8,5%

8.04 LAM-kirja

598 vt7_Vaalimaa_rask (VT 7)

Perustettu 01.08.2011

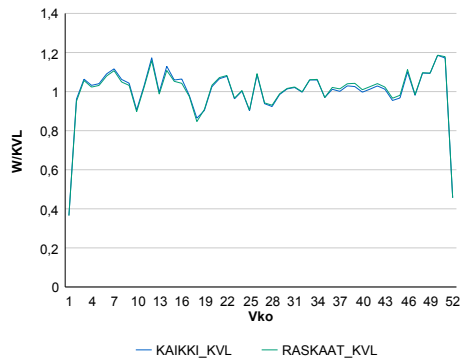
Vuoden 2018 liikennemäärät:

KVL	452	KVLras	416	Tieosa	41	Suunta1	Venäjä
KAVL	475	KAVLras	442	Etäisyys	2470	Suunta2	Suomi
KKVL	451	KKVLras	417	Kaistoja	4		

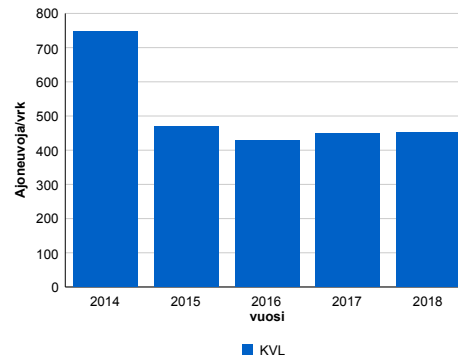
Liikenteen koostumus:

	11 HA-PA	12 KAIP	13 Linja-autot	14 KAPP	15 KATP	16 HA + PK	17 HA + AV		Kevyet ajoneuvot	Raskaat ajoneuvot
ARKILIIKENNE	1,6%	2,3%	0,8%	85,7%	4,3%	2,5%	2,9%	ARKILIIKENNE	7,0%	93,0%
KOKO VUOSI	2,9%	5,0%	2,2%	80,2%	4,8%	2,5%	2,4%	KOKO VUOSI	7,8%	92,2%

Kausivaihtelukertoimet

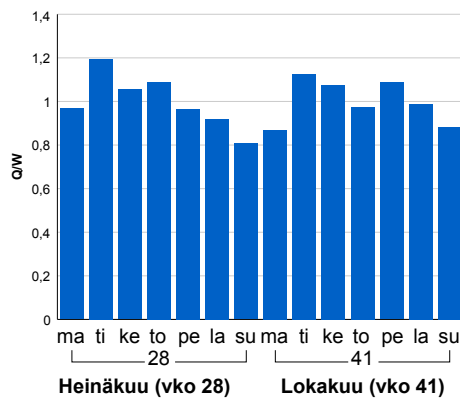


Liikenteen kehitys vv. 2018

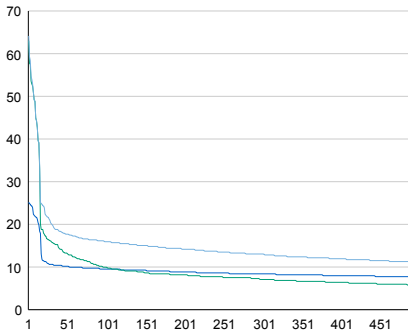


vuosi	2014	2015	2016	2017	2018
Ajoneuvoja/vrk	748	470	430	448	452
%	-13,1%	-37,2%	-8,5%	4,3%	0,7%

Viikonpäivävaihtelut

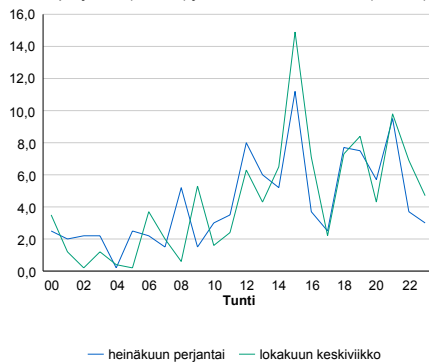


Tuntijärjestyskäyrä



Tuntivaihtelut

Heinäkuun perjantai (vko 28) ja lokakuun keskiviikko (vko 41).



— Suunta 1/KVL — Suunta 2/KVL — Yhteensä /KVL

h	q	q/KVL
1	290	64,2%
30	91	20,1%
100	72	15,9%
300	59	13,1%
500	50	11,1%

h	qras	qras/KVL
1	289	69,5%
30	91	21,9%
100	71	17,1%
300	56	13,5%
500	46	11,1%

8.04 LAM-kirja

599 vt7_Leppäsaari (VT 7)

Perustettu 26.08.2013

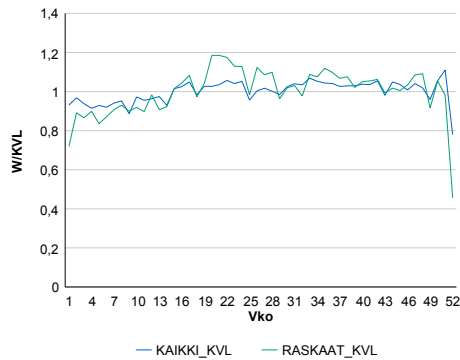
Vuoden 2018 liikennemäärät:

KVL	18 519	KVLras	1 295	Tieosa	28	Suunta1	Kotka
KAVL	19 488	KAVLras	1 649	Etäisyys	701	Suunta2	Loviisa
KKVL	19 033	KKVLras	1 382	Kaistoja	5		

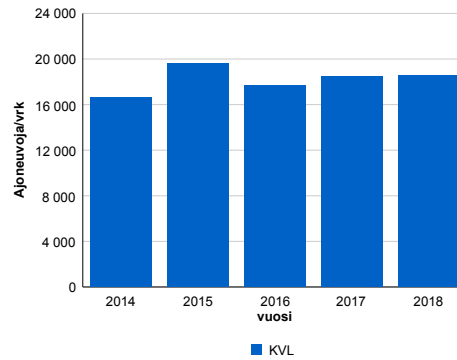
Liikenteen koostumus:

	11 HA-PA	12 KAIP	13 Linja-autot	14 KAPP	15 KATP	16 HA + PK	17 HA + AV		Kevyet ajoneuvot	Raskaat ajoneuvot
ARKILIIKENNE	89,4%	2,2%	0,4%	2,0%	3,8%	1,7%	0,4%		91,5%	8,5%
KOKO VUOSI	91,0%	1,9%	0,4%	1,6%	3,1%	1,7%	0,3%		93,0%	7,0%

Kausivaihtelukertoimet

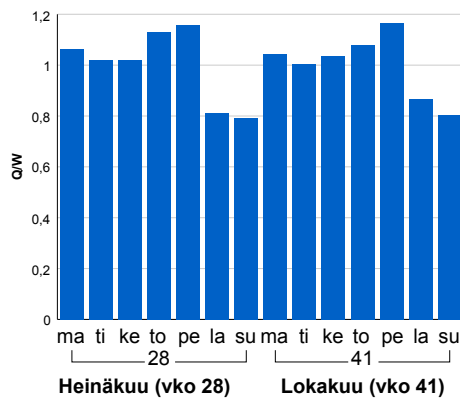


Liikenteen kehitys vv. 2018

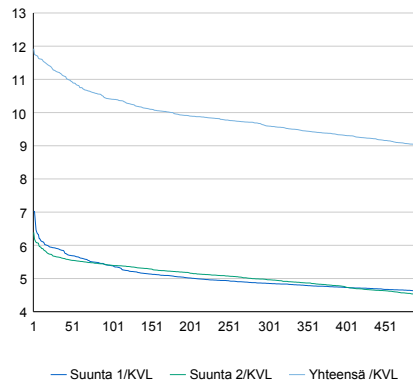


2014	2015	2016	2017	2018
16 666	19 591	17 703	18 488	18 519
83,6%	17,6%	-9,6%	4,4%	0,2%

Viikonpäivävaihtelut

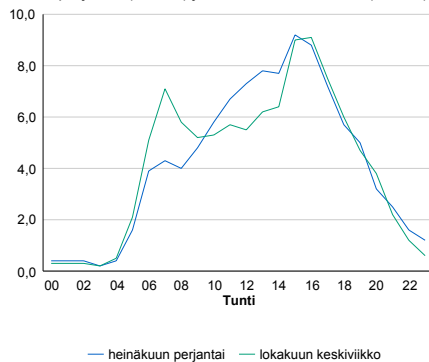


Tuntijärjestyskäyrä



Tuntivaihtelut

Heinäkuun perjantai (vko 28) ja lokakuun keskiviikko (vko 41).



h	q	q/KVL	h	qras	qras/KVL
1	2 208	11,9%	1	179	13,8%
30	2 081	11,2%	30	153	11,8%
100	1 927	10,4%	100	145	11,2%
300	1 777	9,6%	300	135	10,4%
500	1 666	9,0%	500	129	10,0%