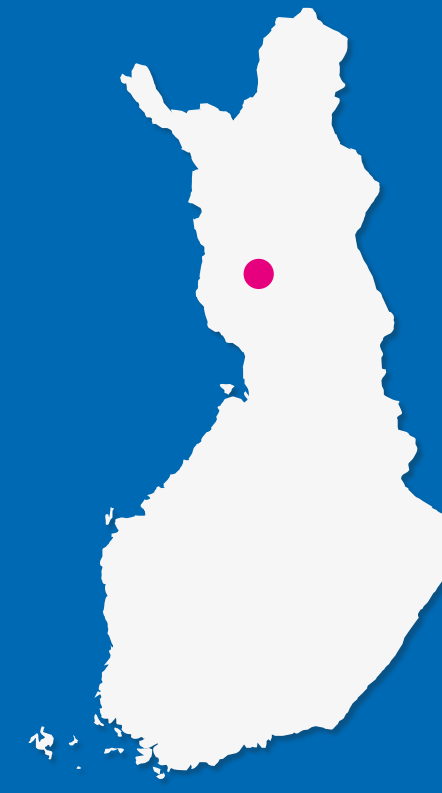


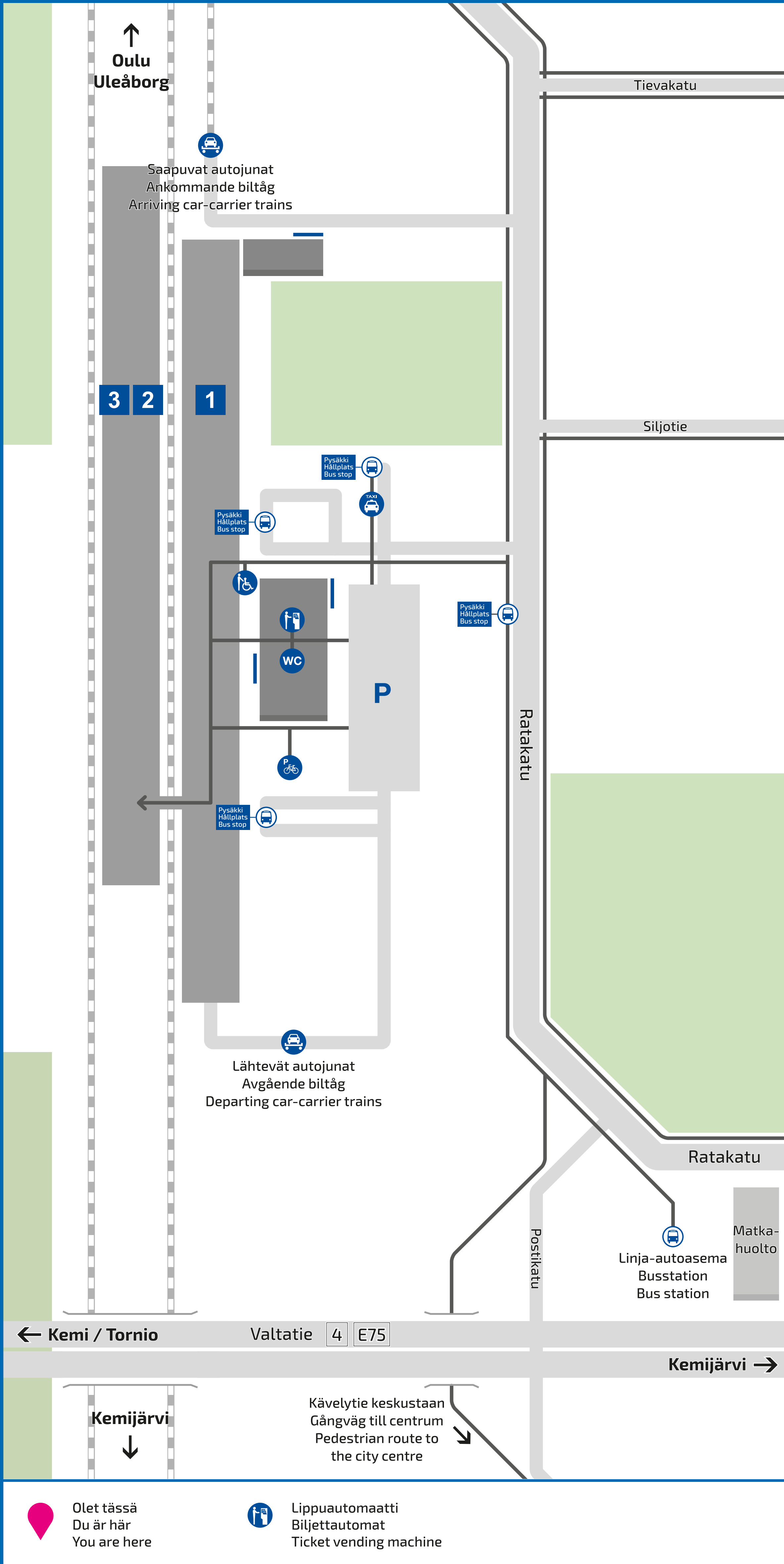
ROVANIEMI

Ratakatu 3 96100 Rovaniemi



Hätännumero
Nödnummer
Emergency number

112



Kunnossapito ja palaute
Liikenteen asiakaspalvelu
+358 295 020 600
palautevayla.fi/aspa

Aseman palvelut
Lippuautomaatti
WC-tilat
Säilytyslokerot
Ravintola

Underhåll och respons
Trafikens kundservice
+358 295 020 600
palautevayla.fi/aspa

Service på station
Biljettautomat
Toaletter
Förvaringsfack
Restaurang

Maintenance and feedback
Traffic customer service
+358 295 020 600
palautevayla.fi/aspa

Station services
Ticket vending machine
Toilets
Lockers
Restaurant



Asemalla on saatavissa avustamispalvelua.
Esteettömän matkustuksen palvelunumero
Avoimna ma-pe klo 5-22
la-su klo 7-22
0800 188 822 (maksuton).
Palvelu tilattava viimeistään 36 tuntia ennen matkalle lähtöä.

Avustamispiste sijaitsee laiturin 1 läheisyydessä. Avustamispisteessä ei ole katosta.

Aseman laituria 1 on korkea, esteetön kulku matalalattiajunaan.

Man kan få assistans på stationerna.
Kundtjänst för tillgängligt resande
Öppet mån-fre kl. 5-22
lör-sön kl. 7-22
0800 188 822 (avgiftsfria).
Tjänsten måste beställas senast 36 timmar före man ska inleda resan.

Assistanspunkten finns i närheten av plattform 1. Inget tak på assistanspunkten.

Plattform 1 är hög på stationen, tillgänglig åtkomst till läggolvståg.

Assistance service is available at the station.
Customer service for accessible travel
Open Mon-Fri 5 to 22
Sat-Sun 7 to 22
0800 188 822 (free of charge).
Service must be booked no later than 36 hours before departure.

The assistance point is located close to platform 1. The assistance point is not under cover.


High-level platform 1 at the station, accessible entry onto low-floor train.



Lisätietoa junamatkustamisesta
vr.fi
VR Asiakaspalvelu
Avoimna ma-pe klo 5-22
la-su klo 7-22
0600 41 900
(2 €/vastattu puhelu + pvm)

Mer information om tågresa
vr.fi
VR Kundservice
Öppet mån-fre kl. 5-22
lör-sön kl. 7-22
0600 41 900
(2 €/besvarat samtal + lna)

More information on rail travel
vr.fi
VR Customer Care
Open Mon-Fri 5 to 22
Sat-Sun 7 to 22
0600 41 900
(EUR 2 per answered call + local call charge)



Lisätietoa Rovaniemen joukkoliikenteestä
linkkari.fi
rovaniemi.digitransit.fi

Lisätietoa kaukoliikenteestä
matkahuolto.fi
0200 4000 (1,98 €/min + pvm)

Taksiasema sijaitsee rautatieaseman läheisyydessä.

Mer information om lokaltrafiken i Rovaniemi
linkkari.fi
rovaniemi.digitransit.fi

Mer information om fjärrtrafiken
matkahuolto.fi
0200 4000 (1,98 €/min + lna)

Taxistation finns i närheten av stationen.

More information on regional transport in Rovaniemi
linkkari.fi
rovaniemi.digitransit.fi

More information on long-distance transport
matkahuolto.fi
0200 4000 (EUR 1.98 per min + local call charge)

There is a taxi stand near the railway station.



Pysäköintipaikkoja aseman lähellä.

Pyörätelineitä polkupyörille aseman lähellä.

Parkeringsplatser nära stationen.

Cykelställ nära stationen.

Parking is available near the station.

Bicycle stands are available near the station.



rovaniemi.fi
visitrovaniemi.fi

Matkailuneuvonta
Lordinaukio
Maakuntakatu 29-31
96200 Rovaniemi
016 346 270
040 829 0676

rovaniemi.fi
visitrovaniemi.fi

Turistinfo
Lordinaukio
Maakuntakatu 29-31
96200 Rovaniemi
016 346 270
040 829 0676

rovaniemi.fi
visitrovaniemi.fi

Tourist information
Lordi's Square
Maakuntakatu 29-31
96200 Rovaniemi
016 346 270
040 829 0676

