

8.04 LAM-kirja

302 vt7_Hamina_Lankamalmi
(VT 7)

Perustettu 17.12.2014

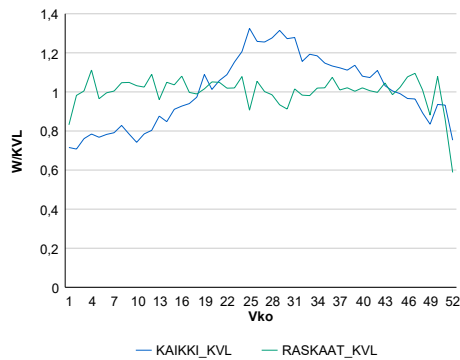
Vuoden 2021 liikennemäärät:

KVL	5 801	KVLras	773	Tieosa	32	Suunta1	Vaalimaa
KAVL	5 842	KAVLras	969	Etäisyys	6849	Suunta2	Kotka
KKVL	7 122	KKVLras	768	Kaistoja	4		

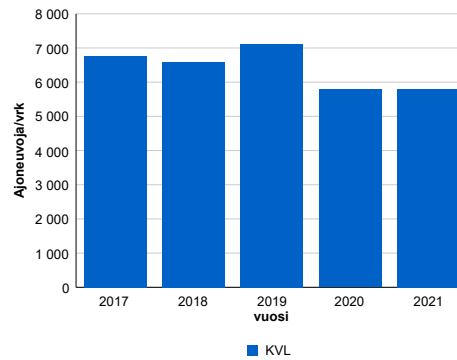
Liikenteen koostumus:

	11 HA-PA	12 KAIIP	13 Linja-autot	14 KAPP	15 KATP	16 HA + PK	17 HA + AV		Kevyet ajoneuvot	Raskaat ajoneuvot
ARKILIIKENNE	81,2%	2,1%	0,2%	7,4%	6,9%	1,9%	0,3%	ARKILIIKENNE	83,4%	16,6%
KOKO VUOSI	84,2%	1,7%	0,2%	6,2%	5,2%	2,2%	0,3%	KOKO VUOSI	86,7%	13,3%

Kausivaihtelukertoimet

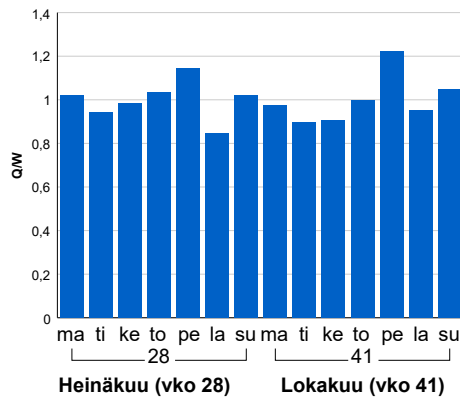


Liikenteen kehitys vv. 2021

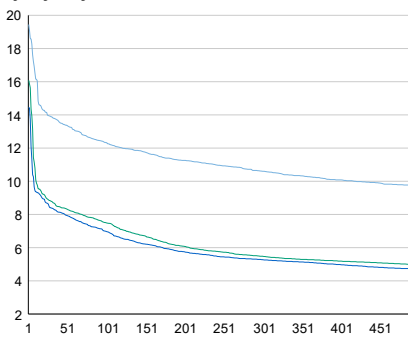


2017	2018	2019	2020	2021
6 758	6 592	7 117	5 786	5 801
3,0%	-2,5%	8,0%	-18,7%	0,3%

Viikonpäivävaihtelut

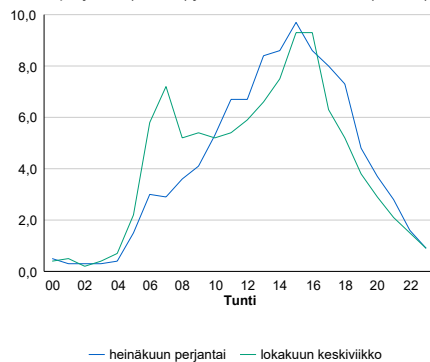


Tuntijärjestyskäyrä



Tuntivaihtelut

Heinäkuun perjantai (vko 28) ja lokakuun keskiviikko (vko 41).



h	q	q/KVL	h	qras	qras/KVL
1	1 128	19,4%	1	117	15,1%
30	805	13,9%	30	86	11,1%
100	715	12,3%	100	80	10,3%
300	615	10,6%	300	73	9,4%
500	564	9,7%	500	70	9,1%

8.04 LAM-kirja

303 vt7_Hamina_Ruissalo (VT 7)

Perustettu 17.12.2014

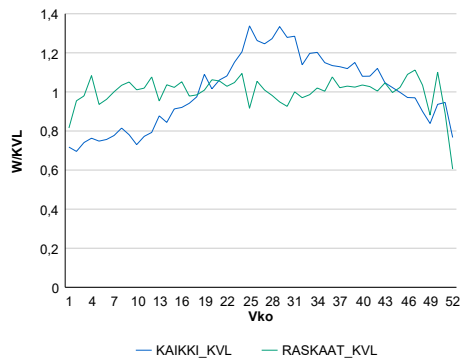
Vuoden 2021 liikennemäärät:

KVL	5 580	KVLras	786	Tieosa	33	Suunta1	Vaalimaa
KAVL	5 554	KAVLras	974	Etäisyys	758	Suunta2	Kotka
KKVL	6 864	KKVLras	785	Kaistoja	4		

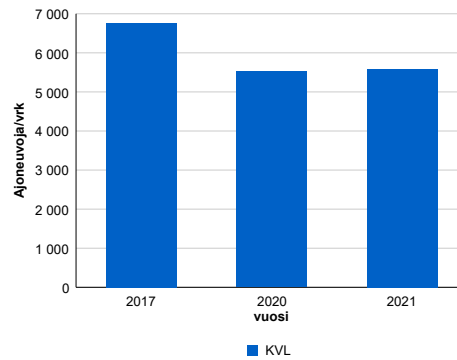
Liikenteen koostumus:

	11 HA-PA	12 KÄIP	13 Linja-autot	14 KAPP	15 KATP	16 HA + PK	17 HA + AV		Kevyet ajoneuvot	Raskaat ajoneuvot
ARKILIIKENNE	79,9%	2,3%	0,4%	7,1%	7,7%	2,2%	0,4%	ARKILIIKENNE	82,5%	17,5%
KOKO VUOSI	83,1%	1,9%	0,4%	5,9%	5,9%	2,5%	0,3%	KOKO VUOSI	85,9%	14,1%

Kausivaihtelukertoimet

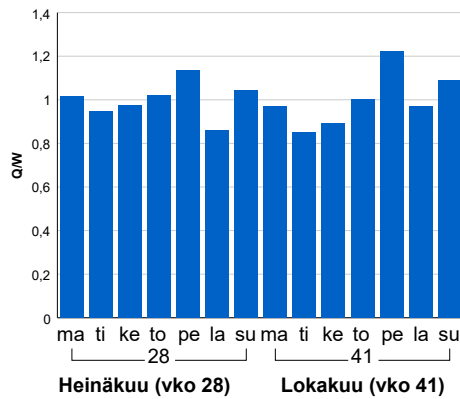


Liikenteen kehitys vv. 2021

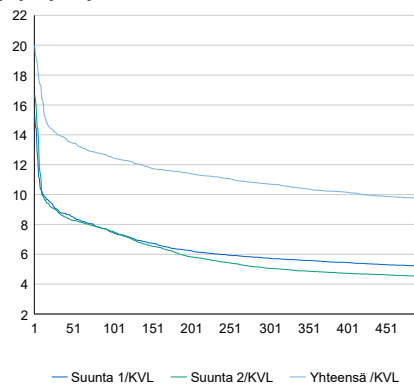


	2017	2020	2021
Ajoneuvoja/vrk	6 762	5 519	5 580
%	3,6%	-24,9%	1,1%

Viikopäivävaihtelut

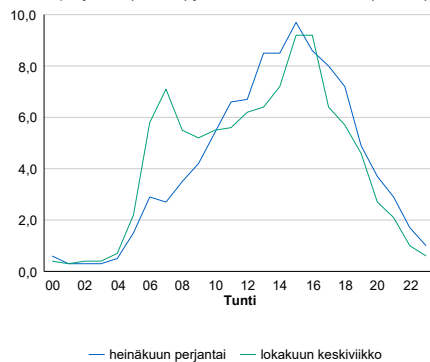


Tuntijärjestyskäyrä



Tuntivaihtelut

Heinäkuun perjantai (vko 28) ja lokakuun keskiviikko (vko 41).



h	q	q/KVL	h	qras	qras/KVL
1	1 116	20,0%	1	127	16,2%
30	781	14,0%	30	87	11,1%
100	697	12,5%	100	81	10,3%
300	598	10,7%	300	74	9,4%
500	541	9,7%	500	71	9,0%

8.04 LAM-kirja

304 vt7_Hamina_Husula (VT 7)

Perustettu 17.12.2014

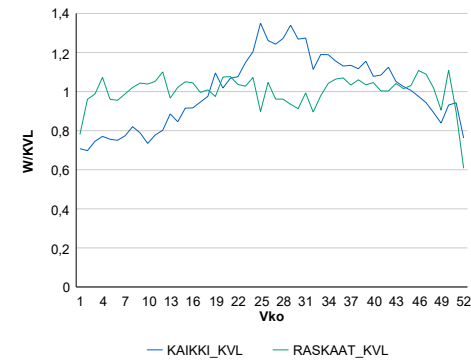
Vuoden 2021 liikennemäärät:

KVL	5 202	KVLRas	903	Tieosa	34	Suunta1	Vaalimaa
KAVL	5 179	KAVLRas	1 115	Etäisyys	674	Suunta2	Kotka
KKVL	6 373	KKVLRas	888	Kaistoja	4		

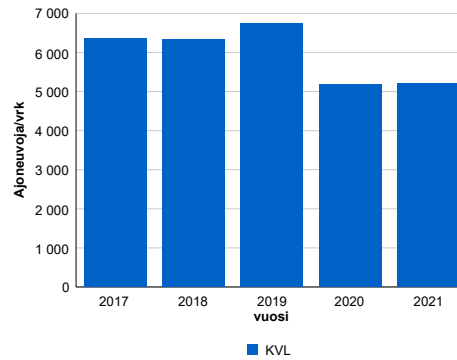
Liikenteen koostumus:

	11 HA-PA	12 KAIP	13 Linja-autot	14 KAPP	15 KATP	16 HA + PK	17 HA + AV		Kevyet ajoneuvot	Raskaat ajoneuvot
ARKILIIKENNE	75,6%	2,7%	0,4%	8,6%	9,9%	2,4%	0,5%		78,5%	21,5%
KOKO VUOSI	79,5%	2,2%	0,4%	7,2%	7,6%	2,7%	0,4%		82,6%	17,4%

Kausivaihtelukertoimet

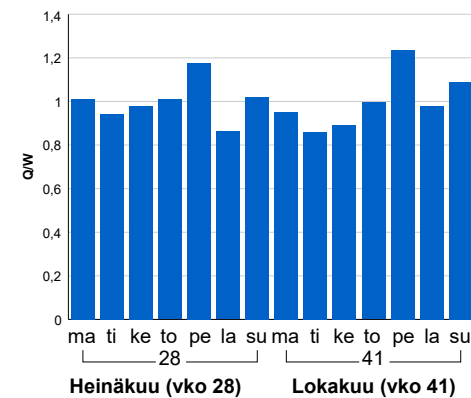


Liikenteen kehitys vv. 2021

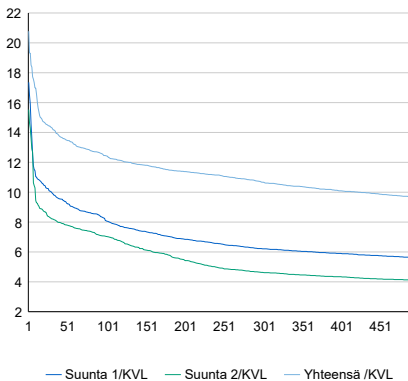


2017	2018	2019	2020	2021
6 368	6 338	6 734	5 176	5 202
2,9%	-0,5%	6,3%	-23,1%	0,5%

Viikonpäivävaihtelut

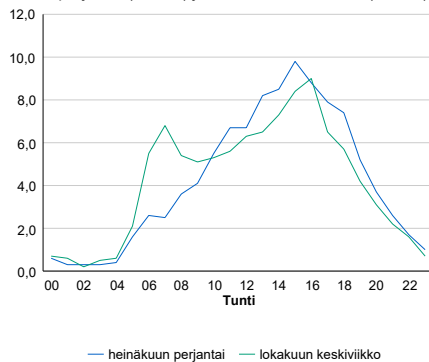


Tuntijärjestyskäyrä



Tuntivaihtelut

Heinäkuun perjantai (vko 28) ja lokakuun keskiviikko (vko 41).



h	q	q/KVL	h	qras	qras/KVL
1	1 081	20,8%	1	112	12,4%
30	746	14,3%	30	98	10,9%
100	647	12,4%	100	92	10,2%
300	555	10,7%	300	85	9,4%
500	501	9,6%	500	81	9,0%

8.04 LAM-kirja

305 vt7_Hamina_Kolsila_itä
(VT 7)

Perustettu 17.12.2014

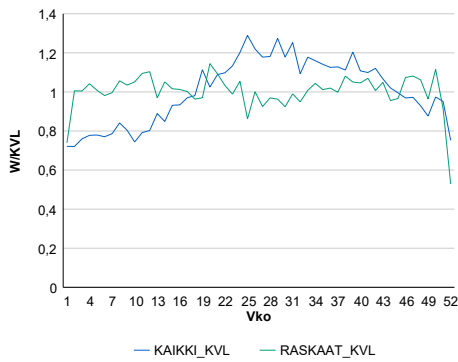
Vuoden 2021 liikennemäärät:

KVL	2 906	KVLras	470	Tieosa	35	Suunta1	Vaalimaa
KAVL	2 889	KAVLras	566	Etäisyys	3642	Suunta2	Hamina
KKVL	3 449	KKVLras	460	Kaistoja	4		

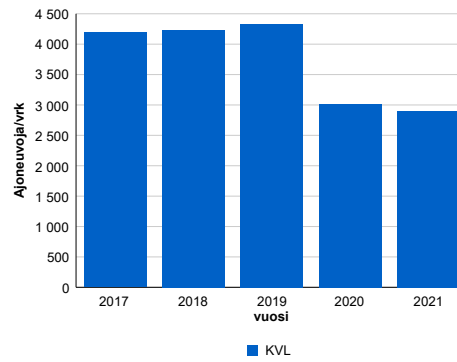
Liikenteen koostumus:

	11 HA-PA	12 KAIIP	13 Linja-autot	14 KAPP	15 KATP	16 HA + PK	17 HA + AV		Kevyet ajoneuvot	Raskaat ajoneuvot
ARKILIIKENNE	77,9%	3,0%	0,3%	12,2%	4,1%	2,2%	0,3%	ARKILIIKENNE	80,4%	19,6%
KOKO VUOSI	81,0%	2,3%	0,2%	10,6%	3,0%	2,5%	0,3%	KOKO VUOSI	83,8%	16,2%

Kausivaihtelukertoimet

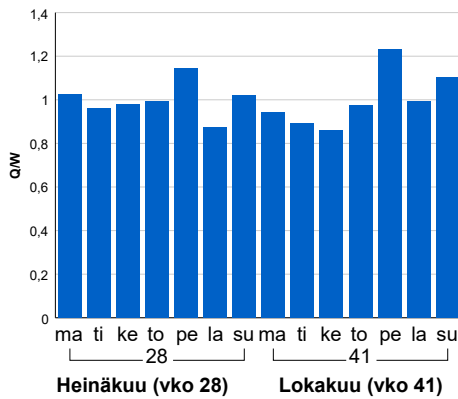


Liikenteen kehitys vv. 2021

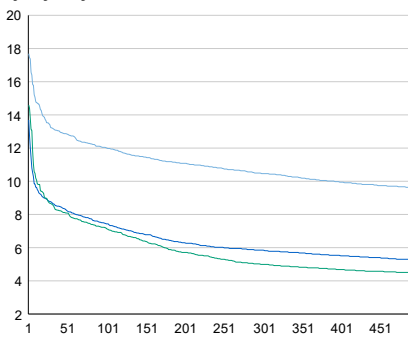


2017	2018	2019	2020	2021
4 190	4 237	4 328	3 013	2 906
2,4%	1,1%	2,1%	-30,4%	-3,6%

Viikonpäivävaihtelut

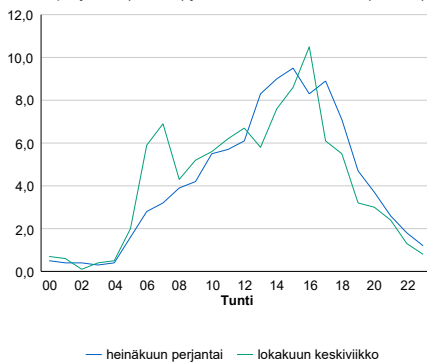


Tuntijärjestyskäyrä



Tuntivaihtelut

Heinäkuun perjantai (vko 28) ja lokakuun keskiviikko (vko 41).



h	q	q/KVL	h	qras	qras/KVL
1	514	17,7%	1	71	15,1%
30	384	13,2%	30	62	13,2%
100	349	12,0%	100	57	12,1%
300	304	10,5%	300	50	10,6%
500	279	9,6%	500	47	10,0%

8.04 LAM-kirja

306 vt13_Nuijamaa_Uusi (VT 13)

Perustettu 11.08.2015

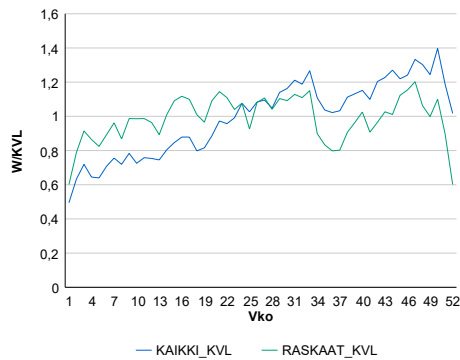
Vuoden 2021 liikennemäärät:

KVL	518	KVLras	287	Tieosa	241	Suunta1	Venäjä
KAVL	524	KAVLras	304	Etäisyys	6586	Suunta2	Suomi
KKVL	577	KKVLras	307	Kaistoja	4		

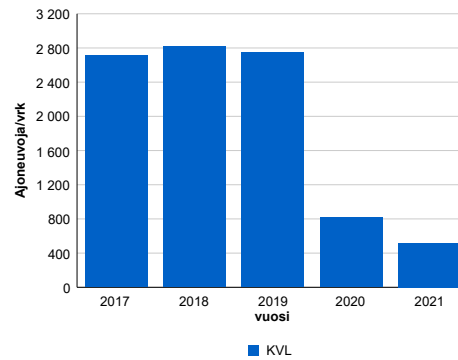
Liikenteen koostumus:

	11 HA-PA	12 KAIIP	13 Linja-autot	14 KAPP	15 KATP	16 HA + PK	17 HA + AV		Kevyet ajoneuvot	Raskaat ajoneuvot
ARKILIIKENNE	37,8%	4,5%	3,8%	48,1%	1,5%	1,7%	2,5%	ARKILIIKENNE	42,1%	57,9%
KOKO VUOSI	40,9%	3,7%	4,5%	45,8%	1,4%	1,6%	2,2%	KOKO VUOSI	44,6%	55,4%

Kausivaihtelukertoimet

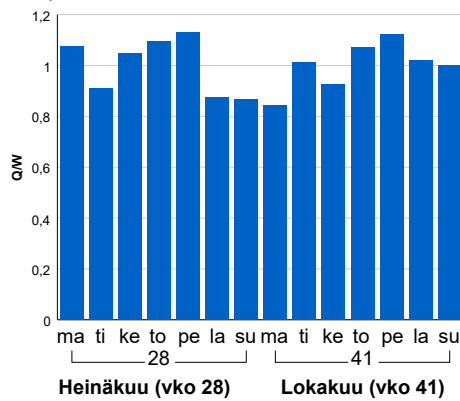


Liikenteen kehitys vv. 2021

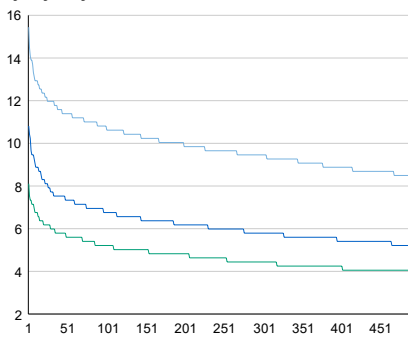


2017	2018	2019	2020	2021
2 714	2 819	2 749	817	518
5,6%	3,9%	-2,5%	-70,3%	-36,5%

Viikonpäivävaihtelut

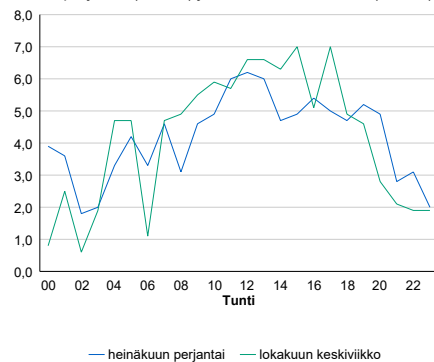


Tuntijärjestyskäyrä



Tuntivaihtelut

Heinäkuun perjantai (vko 28) ja lokakuun keskiviikko (vko 41).



h	q	q/KVL	h	qras	qras/KVL
1	80	15,4%	1	41	14,3%
30	62	12,0%	30	29	10,1%
100	56	10,8%	100	27	9,4%
300	49	9,5%	300	23	8,0%
500	44	8,5%	500	21	7,3%

8.04 LAM-kirja

307 vt7_Virolahti_Virojoki (VT 7)

Perustettu 01.03.2018

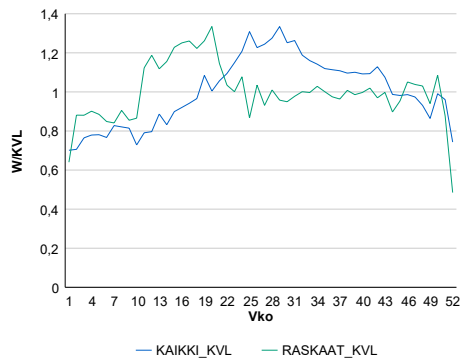
Vuoden 2021 liikennemäärät:

KVL	2 570	KVLras	479	Tieosa	38	Suunta1	Vaalimaa
KAVL	2 543	KAVLras	565	Etäisyys	4441	Suunta2	Helsinki
KKVL	3 132	KKVLras	475	Kaistoja	4		

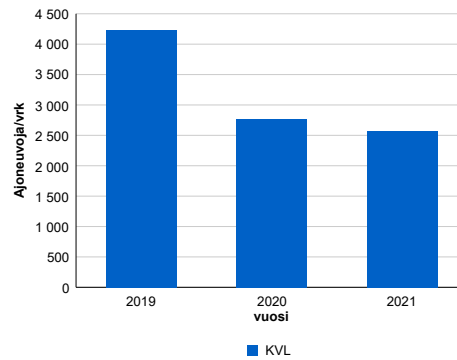
Liikenteen koostumus:

	11 HA-PA	12 KÄIP	13 Linja-autot	14 KAPP	15 KATP	16 HA + PK	17 HA + AV		Kevyet ajoneuvot	Raskaat ajoneuvot
ARKILIIKENNE	75,9%	3,8%	0,2%	15,0%	3,2%	1,6%	0,3%	ARKILIIKENNE	77,8%	22,2%
KOKO VUOSI	79,2%	3,1%	0,2%	13,0%	2,4%	1,9%	0,3%	KOKO VUOSI	81,4%	18,6%

Kausivaihtelukertoimet

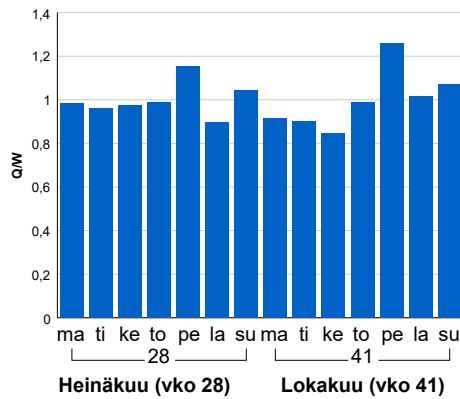


Liikenteen kehitys vv. 2021

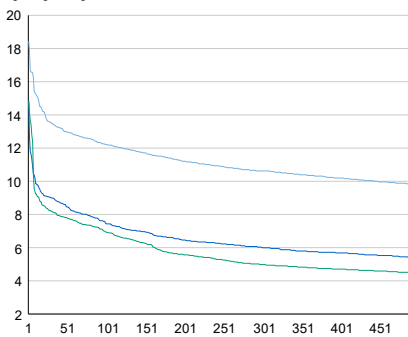


2019	2020	2021
4 231	2 765	2 570
-0,8%	-34,7%	-7,0%

Viikonpäivävaihtelut

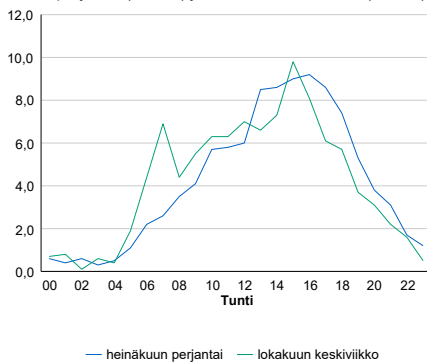


Tuntijärjestyskäyrä



Tuntivaihtelut

Heinäkuun perjantai (vko 28) ja lokakuun keskiviikko (vko 41).



h	q	q/KVL	h	qras	qras/KVL
1	474	18,4%	1	78	16,3%
30	347	13,5%	30	62	12,9%
100	314	12,2%	100	57	11,9%
300	273	10,6%	300	50	10,4%
500	252	9,8%	500	47	9,8%

8.04 LAM-kirja

308 vt7_Virolahti_Ravijoki (VT 7)

Perustettu 01.03.2018

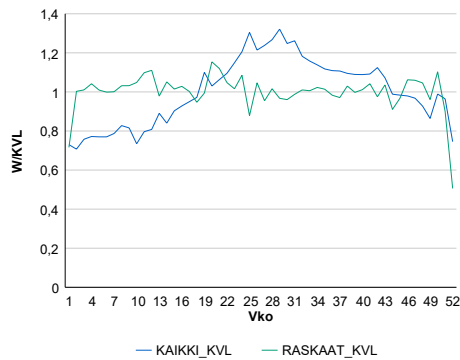
Vuoden 2021 liikennemäärät:

KVL	2 650	KVLras	474	Tieosa	37	Suunta1	Vaalimaa
KAVL	2 631	KAVLras	565	Etäisyys	6298	Suunta2	Helsinki
KKVL	3 216	KKVLras	475	Kaistoja	4		

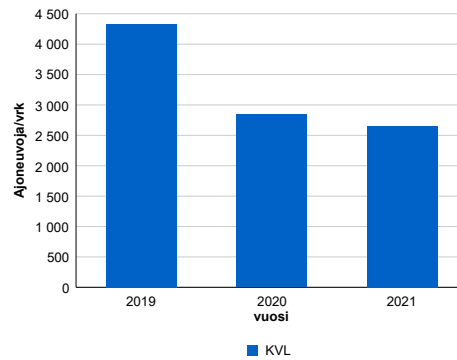
Liikenteen koostumus:

	11 HA-PA	12 KAIIP	13 Linja-autot	14 KAPP	15 KATP	16 HA + PK	17 HA + AV		Kevyet ajoneuvot	Raskaat ajoneuvot
ARKILIIKENNE	76,6%	3,5%	0,2%	14,6%	3,3%	1,6%	0,3%	ARKILIIKENNE	78,5%	21,5%
KOKO VUOSI	79,9%	2,8%	0,1%	12,5%	2,4%	1,9%	0,3%	KOKO VUOSI	82,1%	17,9%

Kausivaihtelukertoimet

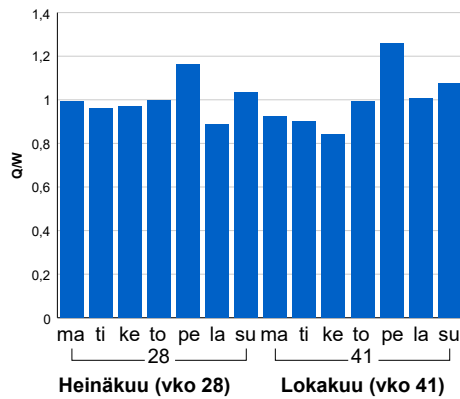


Liikenteen kehitys vv. 2021

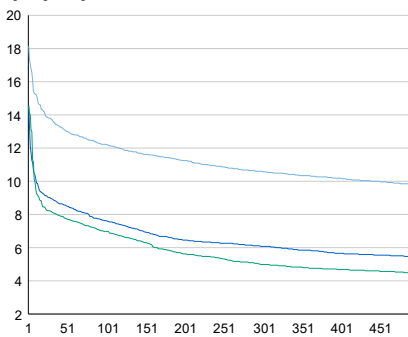


2019	2020	2021
4 331	2 844	2 650
-0,9%	-34,3%	-6,8%

Viikonpäivävaihtelut

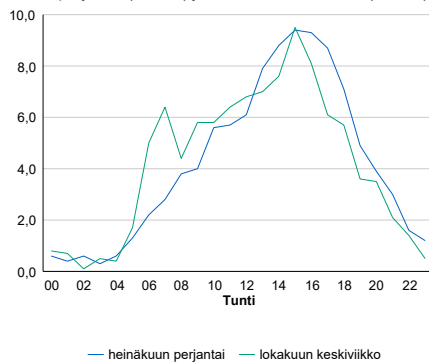


Tuntijärjestyskäyrä



Tuntivaihtelut

Heinäkuun perjantai (vko 28) ja lokakuun keskiviikko (vko 41).



h	q	q/KVL	h	qras	qras/KVL
1	481	18,2%	1	70	14,8%
30	364	13,7%	30	61	12,9%
100	324	12,2%	100	56	11,8%
300	281	10,6%	300	50	10,5%
500	260	9,8%	500	46	9,7%

8.04 LAM-kirja

309 vt7_Virolahti_Vaalimaa (VT 7)

Perustettu 01.03.2018

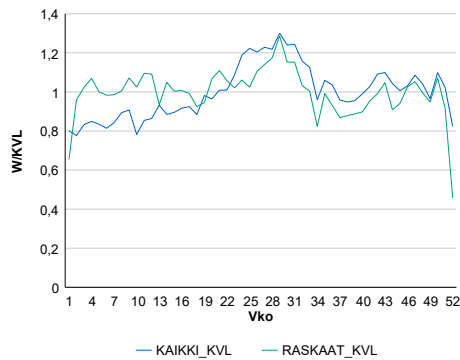
Vuoden 2021 liikennemäärät:

KVL	1 289	KVLras	393	Tieosa	40	Suunta1	Vaalimaa
KAVL	1 285	KAVLras	454	Etäisyys	840	Suunta2	Helsinki
KKVL	1 507	KKVLras	426	Kaistoja	4		

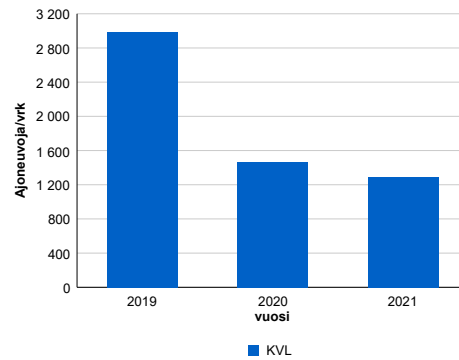
Liikenteen koostumus:

	11 HA-PA	12 KAIIP	13 Linja-autot	14 KAPP	15 KATP	16 HA + PK	17 HA + AV		Kevyet ajoneuvot	Raskaat ajoneuvot
ARKILIIKENNE	63,6%	4,8%	0,4%	28,4%	1,8%	0,7%	0,3%	ARKILIIKENNE	64,6%	35,4%
KOKO VUOSI	68,3%	4,1%	0,3%	24,6%	1,4%	0,8%	0,3%	KOKO VUOSI	69,5%	30,5%

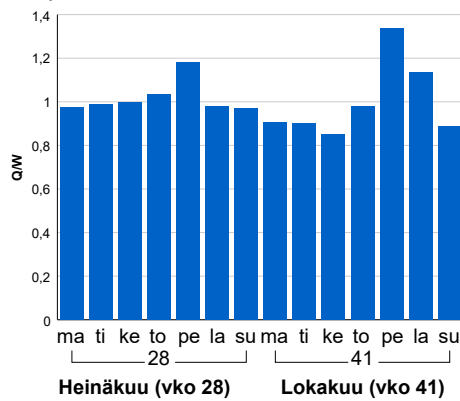
Kausivaihtelukertoimet



Liikenteen kehitys vv. 2021

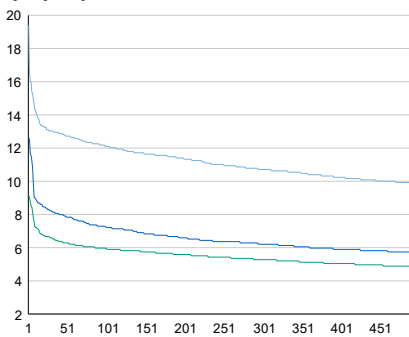


Viikonpäivävaihtelut



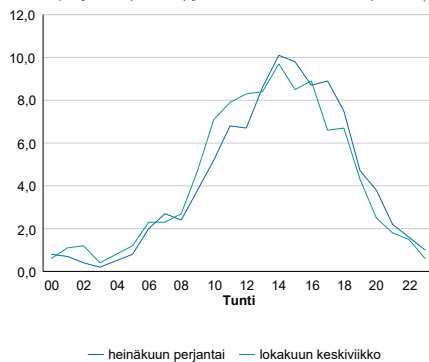
2019	2020	2021
2 989	1 464	1 289
1,4%	-51,0%	-12,0%

Tuntijärjestyskäyrä



Tuntivaihtelut

Heinäkuun perjantai (vko 28) ja lokakuun keskiviikko (vko 41).



h	q	q/KVL	h	qras	qras/KVL
1	250	19,4%	1	76	19,3%
30	168	13,0%	30	56	14,2%
100	156	12,1%	100	49	12,5%
300	138	10,7%	300	43	10,9%
500	127	9,9%	500	39	9,9%

8.04 LAM-kirja

310
vt7_Virolahti_Vaalimaan_tunneli_itä
(VT 7)

Perustettu 01.03.2018

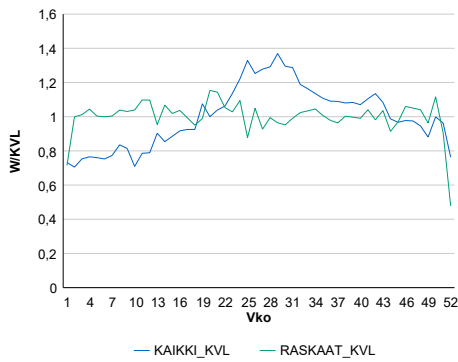
Vuoden 2021 liikennemäärät:

KVL	2 038	KVLras	448	Tieosa	39	Suunta1	Vaalimaa
KAVL	1 981	KAVLras	531	Etäisyys	5250	Suunta2	Helsinki
KKVL	2 508	KKVLras	450	Kaistoja	4		

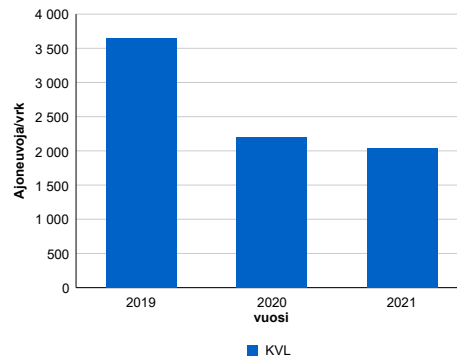
Liikenteen koostumus:

	11 HA-PA	12 KAIP	13 Linja-autot	14 KAPP	15 KATP	16 HA + PK	17 HA + AV		Kevyet ajoneuvot	Raskaat ajoneuvot
ARKILIIKENNE	71,6%	3,6%	0,2%	19,2%	3,8%	1,3%	0,3%	ARKILIIKENNE	73,2%	26,8%
KOKO VUOSI	76,1%	2,9%	0,2%	16,1%	2,8%	1,5%	0,3%	KOKO VUOSI	78,0%	22,0%

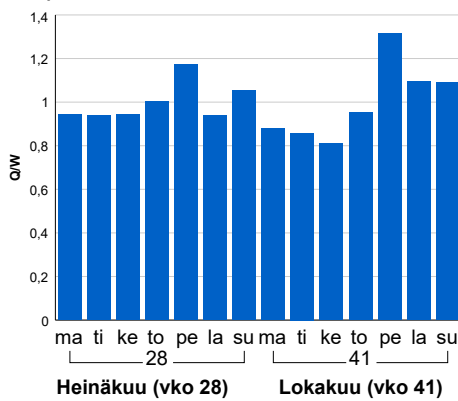
Kausivaihtelukertoimet



Liikenteen kehitys vv. 2021

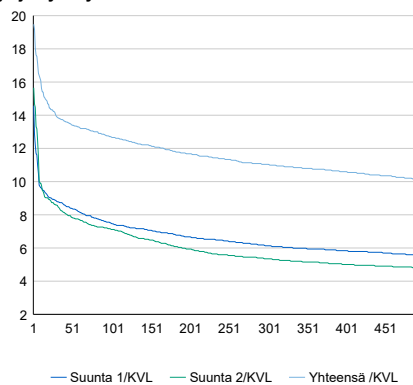


Viikonpäivävaihtelut



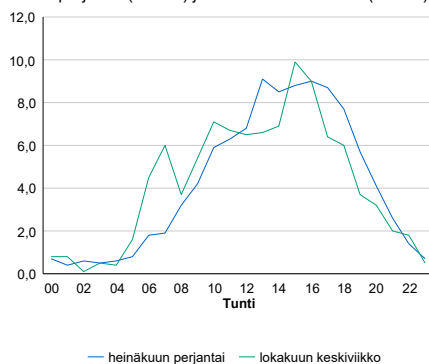
2019	2020	2021
3 650	2 196	2 038
1,2%	-39,8%	-7,2%

Tuntijärjestyskäyrä



Tuntivaihtelut

Heinäkuun perjantai (vko 28) ja lokakuun keskiviikko (vko 41).



h	q	q/KVL	h	qras	qras/KVL
1	397	19,5%	1	77	17,2%
30	284	13,9%	30	57	12,7%
100	259	12,7%	100	52	11,6%
300	225	11,0%	300	47	10,5%
500	207	10,2%	500	44	9,8%

8.04 LAM-kirja

311 Vt13_ Nuijamaa_tulli (VT 13)

Perustettu 16.06.2020

Vuoden 2021 liikennemäärät:

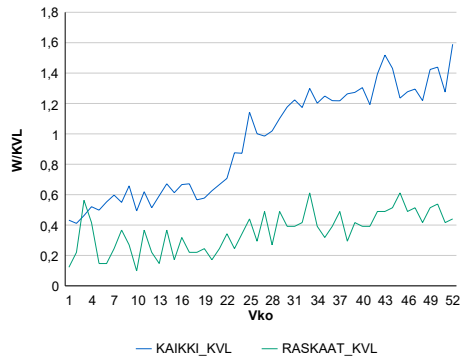
KVL	133	KVLras	3	Tieosa	241	Suunta1	Viipuri
KAVL	126	KAVLras	3	Etäisyys	5577	Suunta2	Lappeenranta
KKVL	146	KKVLras	2	Kaistoja	1		

Liikenteen koostumus:

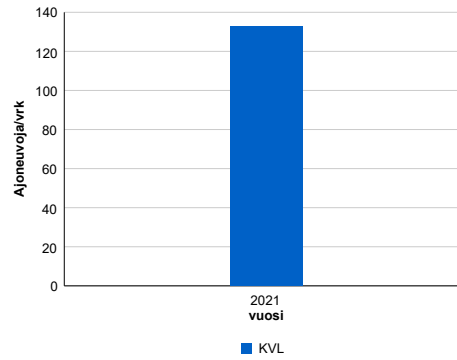
	11 HA-PA	12 KAIP	16 HA + PK
ARKILIIKENNE	95,5%	2,3%	2,1%
KOKO VUOSI	95,9%	2,1%	2,0%

	Kevyet ajoneuvot	Raskaat ajoneuvot
ARKILIIKENNE	97,7%	2,3%
KOKO VUOSI	97,9%	2,1%

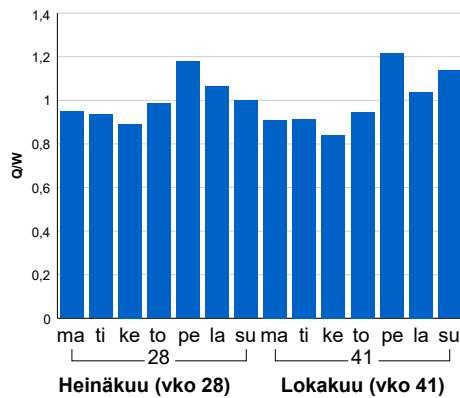
Kausivaihtelukertoimet



Liikenteen kehitys vv. 2021

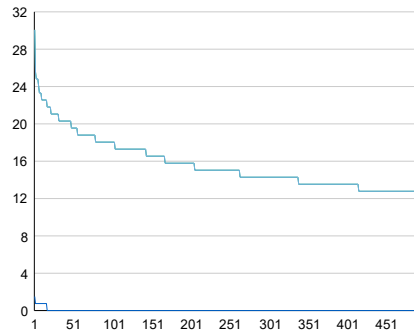


Viikopäivävaihtelut



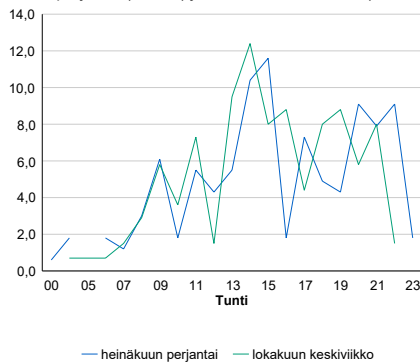
2021
133
32,4%

Tuntijärjestyskäyrä



Tuntivaihtelut

Heinäkuun perjantai (vko 28) ja lokakuun keskiviikko (vko 41).



— Suunta 1/KVL — Suunta 2/KVL — Yhteensä /KVL

h	q	q/KVL
1	40	30,1%
30	28	21,1%
100	24	18,0%
300	19	14,3%
500	16	12,0%

h	qras	qras/KVL
1	4	133,3%
30	2	66,7%
100	1	33,3%
300	1	33,3%
500	1	33,3%

8.04 LAM-kirja

501 st170_Siltakylä (MT 170)

Perustettu 01.01.1992

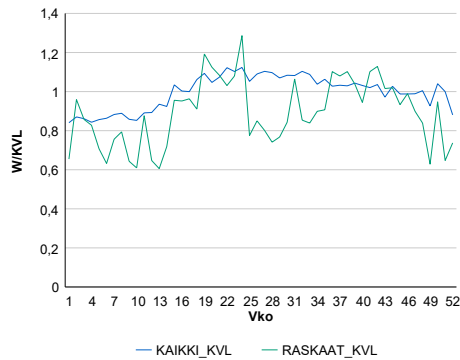
Vuoden 2021 liikennemäärät:

KVL	1 343	KVLras	38	Tieosa	26	Suunta1	Kotka
KAVL	1 429	KAVLras	46	Etäisyys	1473	Suunta2	Loviisa
KKVL	1 466	KKVLras	38	Kaistoja	2		

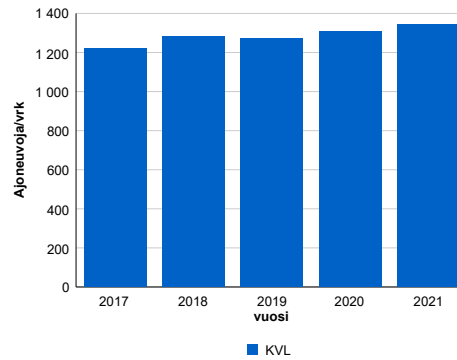
Liikenteen koostumus:

	11 HA-PA	12 KAIP	13 Linja-autot	14 KAPP	15 KATP	16 HA + PK	17 HA + AV		Kevyet ajoneuvot	Raskaat ajoneuvot
ARKILIIKENNE	93,6%	2,3%	0,2%	0,2%	0,5%	2,7%	0,4%	ARKILIIKENNE	96,8%	3,2%
KOKO VUOSI	94,1%	1,9%	0,2%	0,2%	0,5%	2,7%	0,4%	KOKO VUOSI	97,2%	2,8%

Kausivaihtelukertoimet

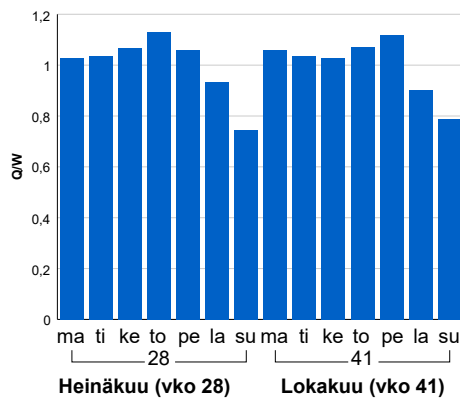


Liikenteen kehitys vv. 2021

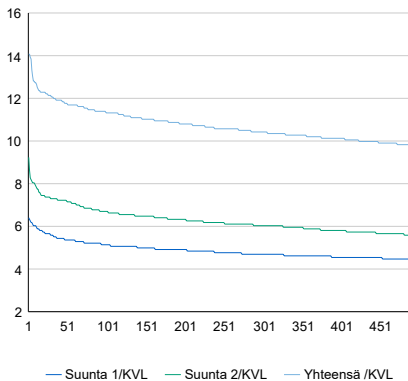


vuosi	2017	2018	2019	2020	2021
Ajoneuvoja/vrk	1 221	1 280	1 273	1 307	1 343
%	4,5%	4,8%	-0,5%	2,7%	2,8%

Viikonpäivävaihtelut

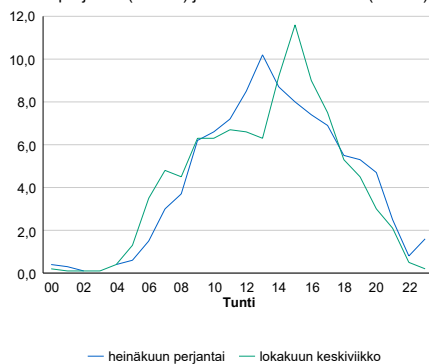


Tuntijärjestyskäyrä



Tuntivaihtelut

Heinäkuun perjantai (vko 28) ja lokakuun keskiviikko (vko 41).



h	q	q/KVL
1	189	14,1%
30	162	12,1%
100	152	11,3%
300	140	10,4%
500	131	9,8%

h	qras	qras/KVL
1	15	39,5%
30	10	26,3%
100	8	21,1%
300	6	15,8%
500	5	13,2%

8.04 LAM-kirja

502 vt12_litti (VT 12)

Perustettu 01.02.1992

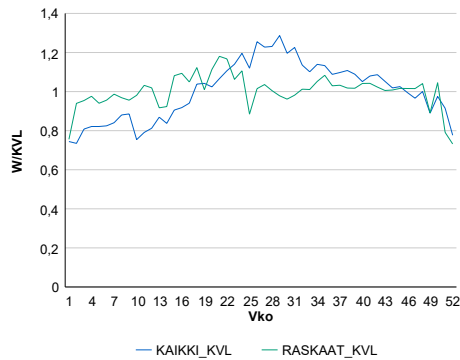
Vuoden 2021 liikennemäärät:

KVL	6 432	KVLras	942	Tieosa	228	Suunta1	Kouvola
KAVL	6 607	KAVLras	1 242	Etäisyys	1257	Suunta2	Lahti
KKVL	7 596	KKVLras	965	Kaistoja	2		

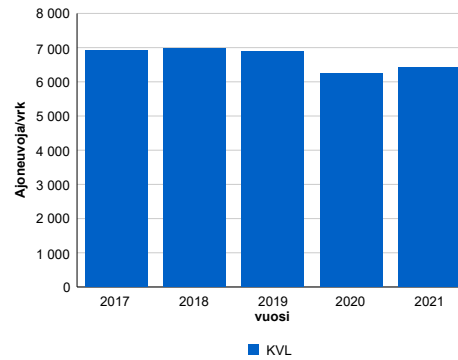
Liikenteen koostumus:

	11 HA-PA	12 KAIP	13 Linja-autot	14 KAPP	15 KATP	16 HA + PK	17 HA + AV		Kevyet ajoneuvot	Raskaat ajoneuvot
ARKILIIKENNE	78,1%	3,1%	0,3%	3,7%	11,7%	2,5%	0,7%		81,2%	18,8%
KOKO VUOSI	81,9%	2,7%	0,3%	2,7%	8,9%	2,8%	0,7%		85,4%	14,6%

Kausivaihtelukertoimet

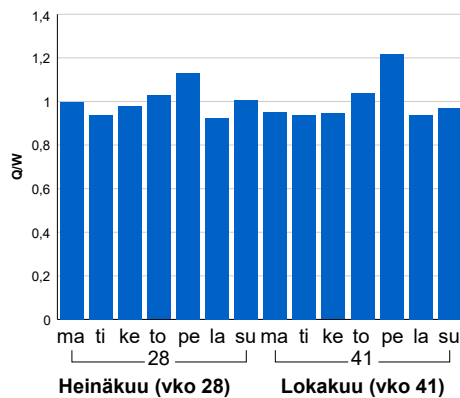


Liikenteen kehitys vv. 2021

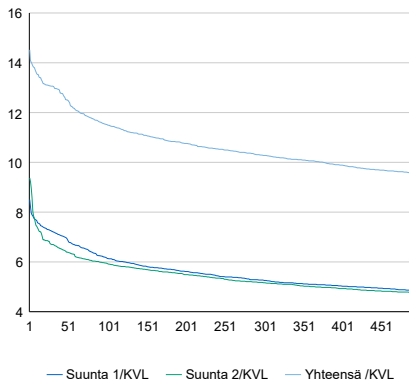


vuosi	2017	2018	2019	2020	2021
Ajoneuvoja/vrk	6 917	6 962	6 884	6 257	6 432
%	0,9%	0,6%	-1,1%	-9,1%	2,8%

Viikonpäivävaihtelut

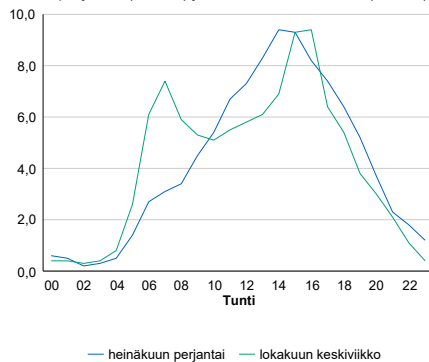


Tuntijärjestyskäyrä



Tuntivaihtelut

Heinäkuun perjantai (vko 28) ja lokakuun keskiviikko (vko 41).



h	q	q/KVL	h	qras	qras/KVL
1	934	14,5%	1	121	12,8%
30	840	13,1%	30	103	10,9%
100	741	11,5%	100	96	10,2%
300	661	10,3%	300	89	9,4%
500	614	9,5%	500	85	9,0%

8.04 LAM-kirja

503 vt26_Saaramaa (VT 26)

Perustettu 01.01.1992

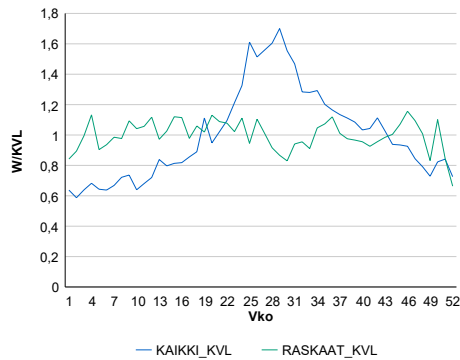
Vuoden 2021 liikennemäärät:

KVL	1 964	KVLras	432	Tieosa	8	Suunta1	Luumäki
KAVL	1 891	KAVLras	565	Etäisyys	4792	Suunta2	Hamina
KKVL	2 794	KKVLras	426	Kaistoja	2		

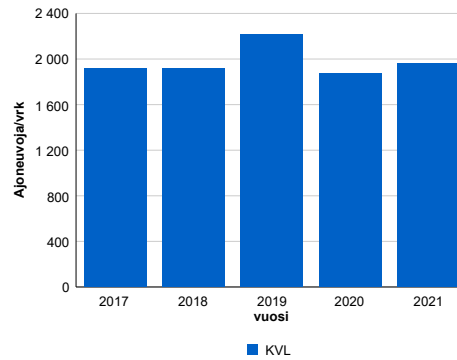
Liikenteen koostumus:

	11 HA-PA	12 KAIP	13 Linja-autot	14 KAPP	15 KATP	16 HA + PK	17 HA + AV		Kevyet ajoneuvot	Raskaat ajoneuvot
ARKILIIKENNE	67,1%	2,3%	0,4%	7,8%	19,4%	2,4%	0,7%	ARKILIIKENNE	70,1%	29,9%
KOKO VUOSI	74,7%	1,7%	0,3%	5,8%	14,1%	2,8%	0,6%	KOKO VUOSI	78,0%	22,0%

Kausivaihtelukertoimet

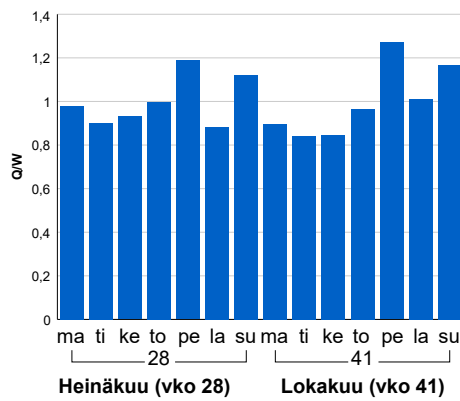


Liikenteen kehitys vv. 2021

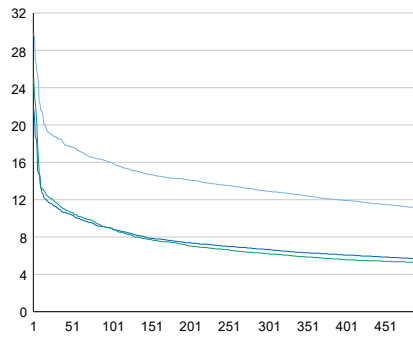


2017	2018	2019	2020	2021
1 917	1 920	2 213	1 874	1 964
4,4%	0,2%	15,2%	-15,3%	4,8%

Viikonpäivävaihtelut

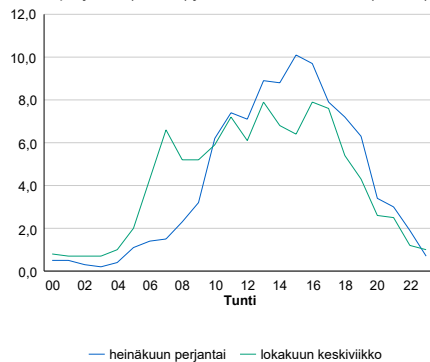


Tuntijärjestyskäyrä



Tuntivaihtelut

Heinäkuun perjantai (vko 28) ja lokakuun keskiviikko (vko 41).



h	q	q/KVL	h	qras	qras/KVL
1	585	29,8%	1	61	14,1%
30	367	18,7%	30	49	11,3%
100	314	16,0%	100	45	10,4%
300	254	12,9%	300	40	9,3%
500	216	11,0%	500	38	8,8%

8.04 LAM-kirja

504 vt7_Vaalimaa_rekkaparkki1
(MT 24765)

Perustettu 10.10.2016

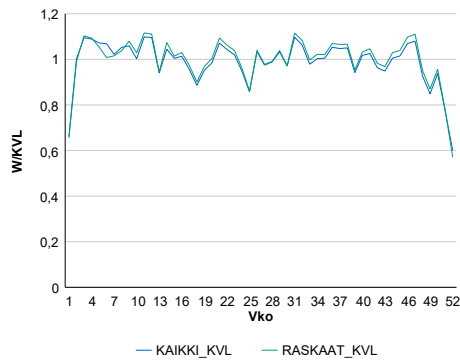
Vuoden 2021 liikennemäärät:

KVL	419	KVLras	379	Tieosa	45	Suunta1	Vaalimaa
KAVL	484	KAVLras	438	Etäisyys	635	Suunta2	Helsinki
KKVL	426	KKVLras	385	Kaistoja	3		

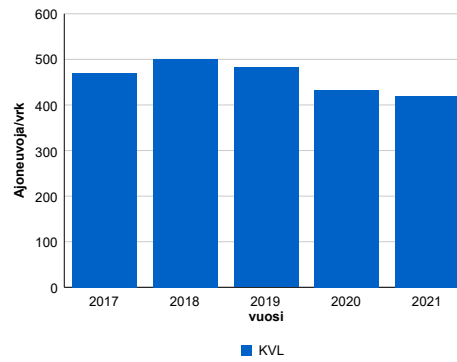
Liikenteen koostumus:

	11 HA-PA	12 KÄIP	13 Linja-autot	14 KAPP	15 KATP	16 HA + PK	17 HA + AV		Kevyet ajoneuvot	Raskaat ajoneuvot
ARKILIIKENNE	7,1%	3,2%	2,2%	81,8%	3,2%	0,9%	1,4%	ARKILIIKENNE	9,5%	90,5%
KOKO VUOSI	7,0%	3,2%	2,8%	81,0%	3,3%	1,0%	1,6%	KOKO VUOSI	9,6%	90,4%

Kausivaihtelukertoimet

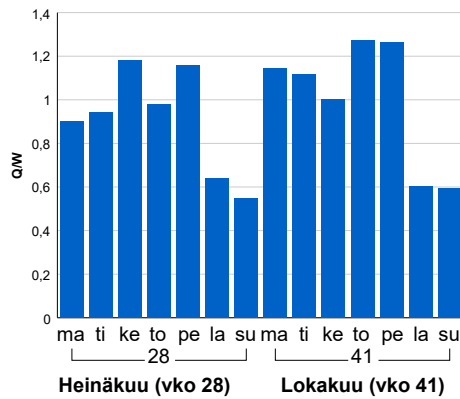


Liikenteen kehitys vv. 2021

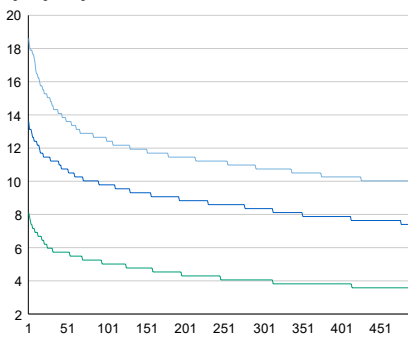


2017	2018	2019	2020	2021
471	501	482	433	419
1 673,8%	6,5%	-3,8%	-10,2%	-3,1%

Viikonpäivävaihtelut

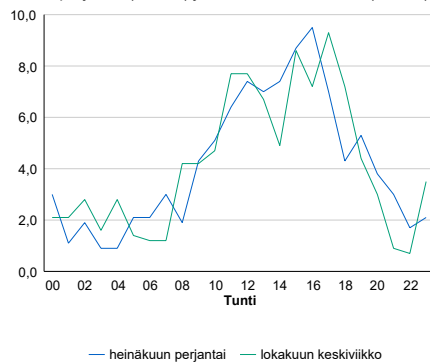


Tuntijärjestyskäyrä



Tuntivaihtelut

Heinäkuun perjantai (vko 28) ja lokakuun keskiviikko (vko 41).



— Suunta 1/KVL — Suunta 2/KVL — Yhteensä /KVL

h	q	q/KVL	h	qras	qras/KVL
1	78	18,6%	1	72	19,0%
30	62	14,8%	30	60	15,8%
100	53	12,6%	100	49	12,9%
300	45	10,7%	300	42	11,1%
500	41	9,8%	500	38	10,0%

8.04 LAM-kirja

505 vt7_Vaalimaa_rekkaparkki2
(MT 24765)

Perustettu 10.10.2016

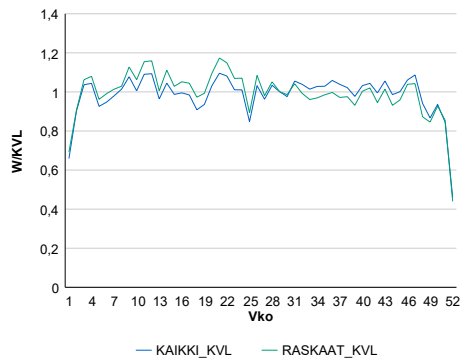
Vuoden 2021 liikennemäärät:

KVL	364	KVLras	324	Tieosa	45	Suunta1	Vaalimaa
KAVL	404	KAVLras	354	Etäisyys	2052	Suunta2	Helsinki
KKVL	371	KKVLras	331	Kaistoja	2		

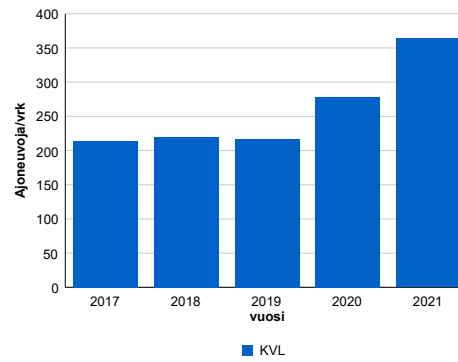
Liikenteen koostumus:

	11 HA-PA	12 KAIIP	13 Linja-autot	14 KAPP	15 KATP	16 HA + PK	17 HA + AV		Kevyet ajoneuvot	Raskaat ajoneuvot
ARKILIIKENNE	10,4%	4,4%	0,7%	79,8%	2,8%	1,0%	0,9%	ARKILIIKENNE	12,2%	87,8%
KOKO VUOSI	9,0%	4,3%	0,8%	80,9%	2,9%	1,0%	0,9%	KOKO VUOSI	11,0%	89,0%

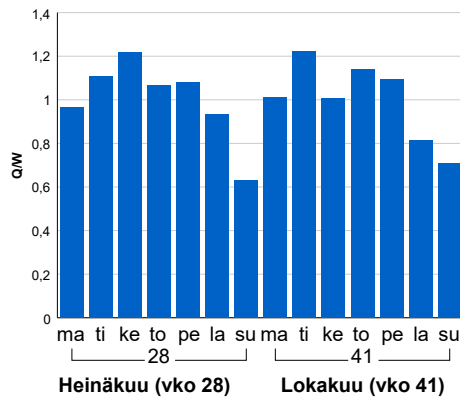
Kausivaihtelukertoimet



Liikenteen kehitys vv. 2021

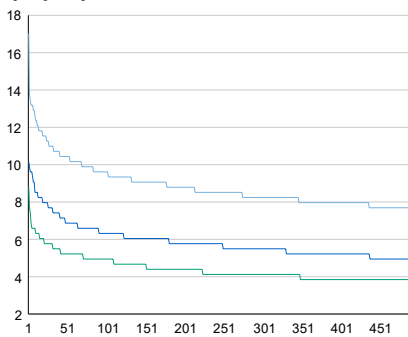


Viikonpäivävaihtelut



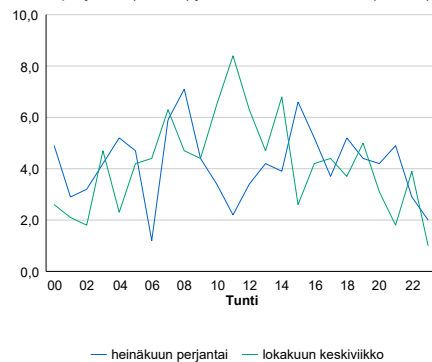
2017	2018	2019	2020	2021
214	220	217	279	364
1 622,6%	2,9%	-1,1%	28,2%	30,7%

Tuntijärjestyskäyrä



Tuntivaihtelut

Heinäkuun perjantai (vko 28) ja lokakuun keskiviikko (vko 41).



h	q	q/KVL	h	qras	qras/KVL
1	62	17,0%	1	44	13,6%
30	40	11,0%	30	35	10,8%
100	35	9,6%	100	31	9,6%
300	30	8,2%	300	27	8,3%
500	28	7,7%	500	25	7,7%

8.04 LAM-kirja

506 vt7_Hamina_Lelu (VT 7)

Perustettu 22.11.2016

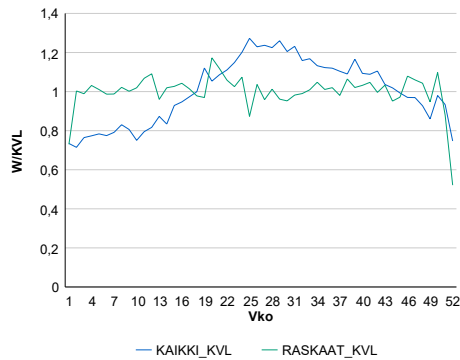
Vuoden 2021 liikennemäärät:

KVL	3 718	KVLras	527	Tieosa	36	Suunta1	Vaalimaa
KAVL	3 762	KAVLras	637	Etäisyys	2022	Suunta2	Hamina
KKVL	4 454	KKVLras	527	Kaistoja	4		

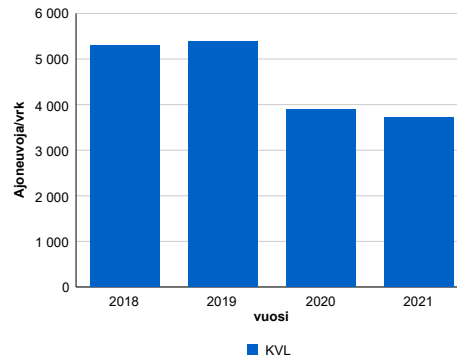
Liikenteen koostumus:

	11 HA-PA	12 KAIP	13 Linja-autot	14 KAPP	15 KATP	16 HA + PK	17 HA + AV		Kevyet ajoneuvot	Raskaat ajoneuvot
ARKILIIKENNE	80,9%	3,4%	0,2%	10,3%	3,0%	1,9%	0,3%		83,1%	16,9%
KOKO VUOSI	83,4%	2,7%	0,2%	9,0%	2,3%	2,2%	0,3%		85,8%	14,2%

Kausivaihtelukertoimet

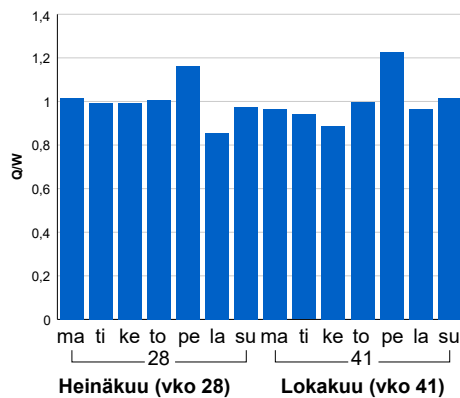


Liikenteen kehitys vv. 2021

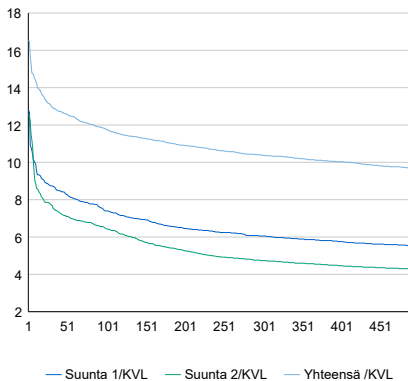


2018	2019	2020	2021
5 291	5 385	3 893	3 718
2,8%	1,8%	-27,7%	-4,5%

Viikonpäivävaihtelut

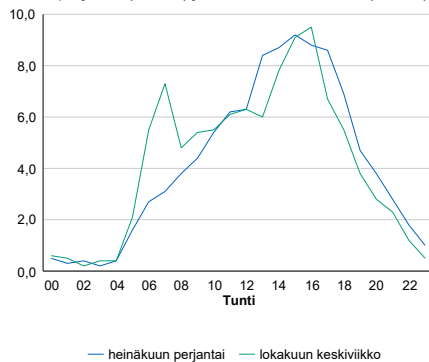


Tuntijärjestyskäyrä



Tuntivaihtelut

Heinäkuun perjantai (vko 28) ja lokakuun keskiviikko (vko 41).



h	q	q/KVL	h	qras	qras/KVL
1	615	16,5%	1	78	14,8%
30	483	13,0%	30	68	12,9%
100	438	11,8%	100	62	11,8%
300	386	10,4%	300	56	10,6%
500	360	9,7%	500	52	9,9%

8.04 LAM-kirja

521 vt6_Elimäki (VT 6)

Perustettu 01.01.1992

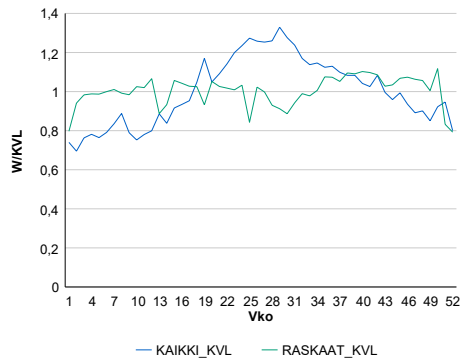
Vuoden 2021 liikennemäärät:

KVL	6 129	KVLras	729	Tieosa	127	Suunta1	Kouvola
KAVL	6 064	KAVLras	963	Etäisyys	610	Suunta2	Lapinjärvi
KKVL	7 490	KKVLras	708	Kaistoja	2		

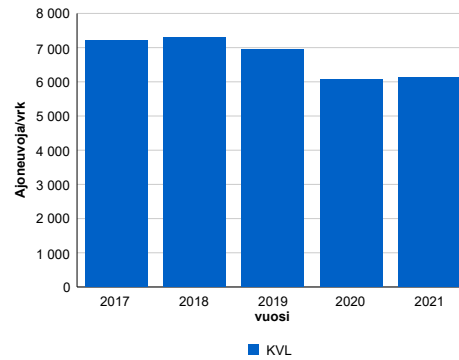
Liikenteen koostumus:

	11 HA-PA	12 KAIP	13 Linja-autot	14 KAPP	15 KATP	16 HA + PK	17 HA + AV		Kevyet ajoneuvot	Raskaat ajoneuvot
ARKILIIKENNE	81,7%	2,5%	1,0%	5,2%	7,2%	2,0%	0,4%	ARKILIIKENNE	84,1%	15,9%
KOKO VUOSI	85,4%	1,9%	0,9%	3,8%	5,3%	2,3%	0,4%	KOKO VUOSI	88,1%	11,9%

Kausivaihtelukertoimet

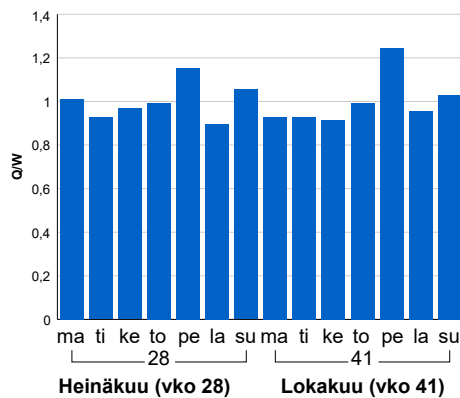


Liikenteen kehitys vv. 2021

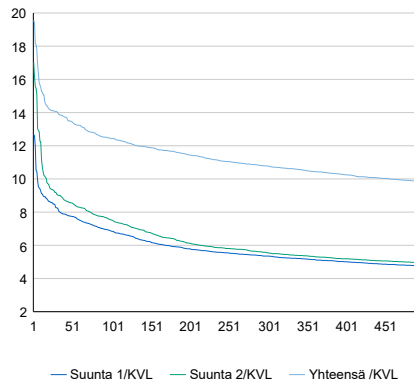


Vuosi	2017	2018	2019	2020	2021
Ajoneuvoja/vrk	7 224	7 288	6 937	6 073	6 129
%	2,8%	0,9%	-4,8%	-12,5%	0,9%

Viikonpäivävaihtelut

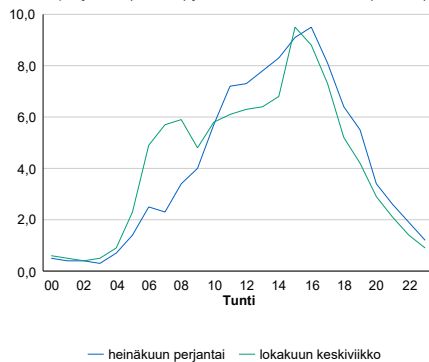


Tuntijärjestyskäyrä



Tuntivaihtelut

Heinäkuun perjantai (vko 28) ja lokakuun keskiviikko (vko 41).



h	q	q/KVL	h	qras	qras/KVL
1	1 198	19,5%	1	93	12,8%
30	862	14,1%	30	80	11,0%
100	763	12,4%	100	75	10,3%
300	661	10,8%	300	69	9,5%
500	603	9,8%	500	65	8,9%

8.04 LAM-kirja

522 vt6_Luumäki:kko (VT 6)

Perustettu 01.01.1992

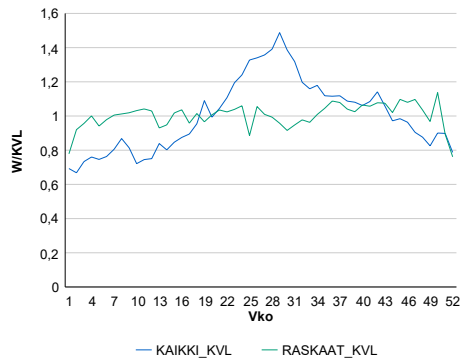
Vuoden 2021 liikennemäärät:

KVL	7 160	KVLras	1 386	Tieosa	210	Suunta1	Lappeenranta
KAVL	7 203	KAVLras	1 776	Etäisyys	1959	Suunta2	Kouvola
KKVL	9 180	KKVLras	1 375	Kaistoja	4		

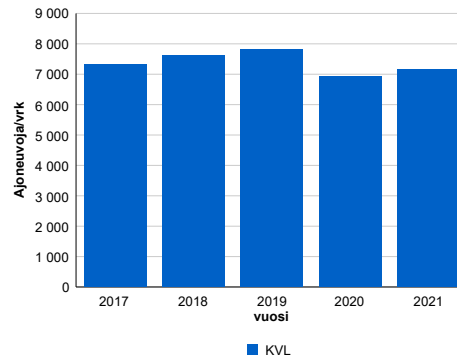
Liikenteen koostumus:

	11 HA-PA	12 KAIP	13 Linja-autot	14 KAPP	15 KATP	16 HA + PK	17 HA + AV		Kevyet ajoneuvot	Raskaat ajoneuvot
ARKILIIKENNE	72,1%	3,4%	0,5%	6,7%	14,1%	2,4%	0,8%		75,3%	24,7%
KOKO VUOSI	77,2%	2,8%	0,5%	5,2%	10,8%	2,7%	0,8%		80,6%	19,4%

Kausivaihtelukertoimet

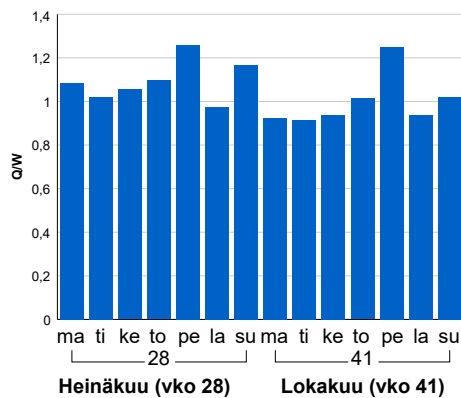


Liikenteen kehitys vv. 2021

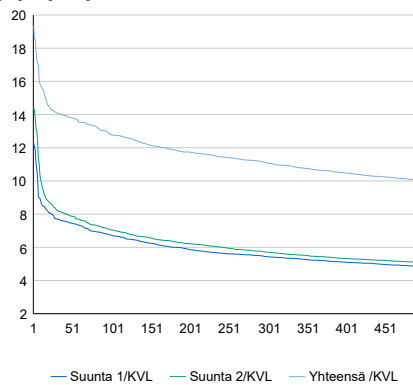


2017	2018	2019	2020	2021
7 308	7 609	7 814	6 935	7 160
-4,4%	4,1%	2,7%	-11,2%	3,2%

Viikonpäivävaihtelut

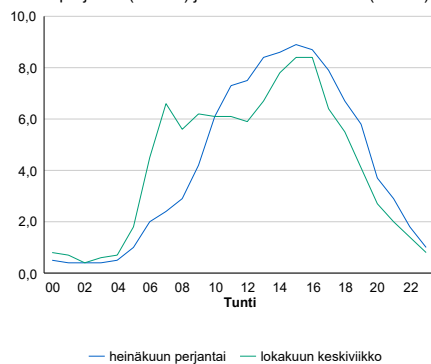


Tuntijärjestyskäyrä



Tuntivaihtelut

Heinäkuun perjantai (vko 28) ja lokakuun keskiviikko (vko 41).



h	q	q/KVL	h	qras	qras/KVL
1	1 386	19,4%	1	156	11,3%
30	1 010	14,1%	30	135	9,7%
100	915	12,8%	100	129	9,3%
300	794	11,1%	300	121	8,7%
500	719	10,0%	500	116	8,4%

8.04 LAM-kirja

524 vt6_Rautjärvi (VT 6)

Perustettu 01.01.1992

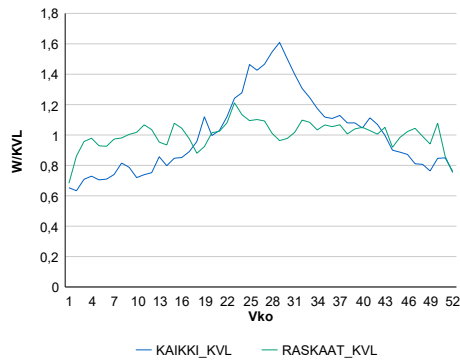
Vuoden 2021 liikennemäärät:

KVL	3 829	KVLras	627	Tieosa	318	Suunta1	Parikkala
KAVL	3 915	KAVLras	815	Etäisyys	2733	Suunta2	Imatra
KKVL	5 232	KKVLras	673	Kaistoja	2		

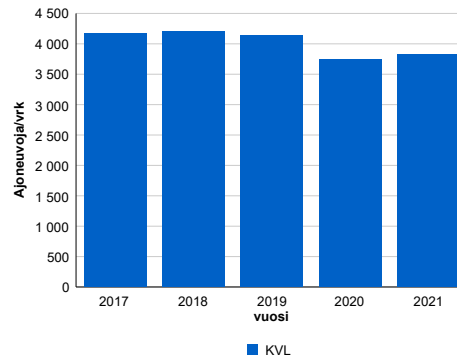
Liikenteen koostumus:

	11 HA-PA	12 KAIP	13 Linja-autot	14 KAPP	15 KATP	16 HA + PK	17 HA + AV		Kevyet ajoneuvot	Raskaat ajoneuvot
ARKILIIKENNE	74,7%	3,1%	0,5%	5,7%	11,5%	3,6%	0,9%	ARKILIIKENNE	79,2%	20,8%
KOKO VUOSI	78,9%	2,6%	0,4%	4,5%	8,8%	3,8%	0,9%	KOKO VUOSI	83,6%	16,4%

Kausivaihtelukertoimet

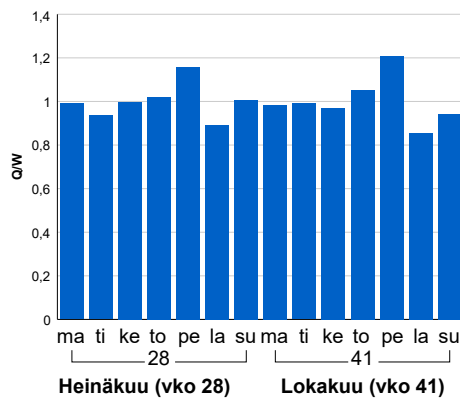


Liikenteen kehitys vv. 2021

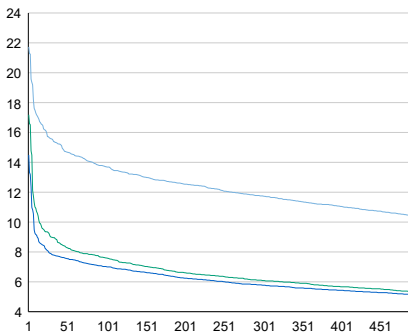


2017	2018	2019	2020	2021
4 174	4 195	4 141	3 746	3 829
0,0%	0,5%	-1,3%	-9,5%	2,2%

Viikonpäivävaihtelut

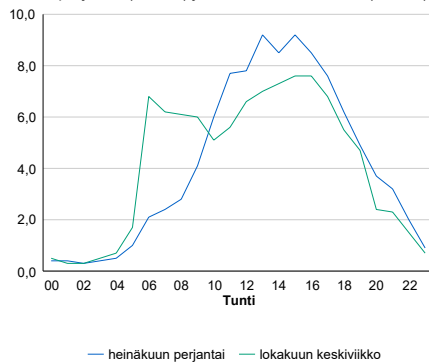


Tuntijärjestyskäyrä



Tuntivaihtelut

Heinäkuun perjantai (vko 28) ja lokakuun keskiviikko (vko 41).



h	q	q/KVL
1	832	21,7%
30	596	15,6%
100	525	13,7%
300	450	11,8%
500	399	10,4%

h	qras	qras/KVL
1	91	14,5%
30	71	11,3%
100	66	10,5%
300	60	9,6%
500	56	8,9%

8.04 LAM-kirja

527 vt15_Valkeala (VT 15)

Perustettu 01.01.1994

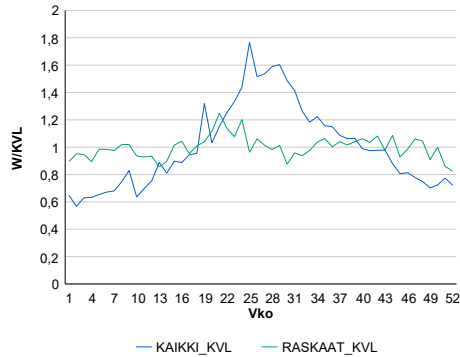
Vuoden 2021 liikennemäärät:

KVL	2 197	KVLras	298	Tieosa	15	Suunta1	Mikkeli
KAVL	2 034	KAVLras	398	Etäisyys	705	Suunta2	Kouvola
KKVL	3 136	KKVLras	305	Kaistoja	2		

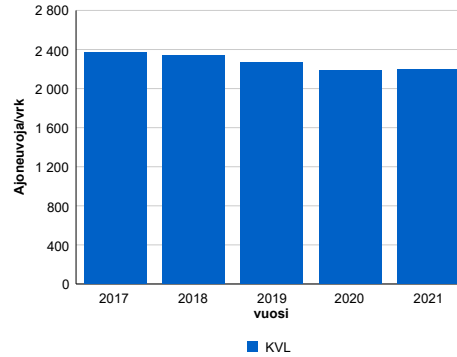
Liikenteen koostumus:

	11 HA-PA	12 KAIP	13 Linja-autot	14 KAPP	15 KATP	16 HA + PK	17 HA + AV		Kevyet ajoneuvot	Raskaat ajoneuvot
ARKILIIKENNE	75,9%	3,3%	0,3%	3,1%	12,9%	3,8%	0,8%	ARKILIIKENNE	80,4%	19,6%
KOKO VUOSI	81,4%	2,6%	0,3%	2,0%	8,7%	4,3%	0,7%	KOKO VUOSI	86,4%	13,6%

Kausivaihtelukertoimet

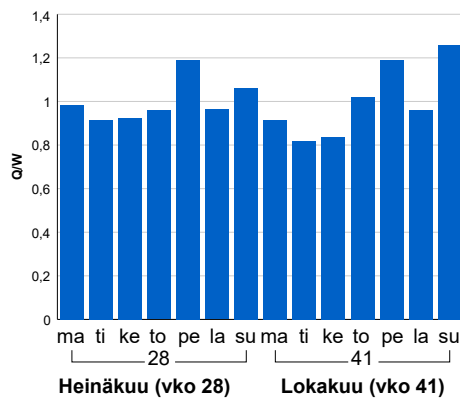


Liikenteen kehitys vv. 2021

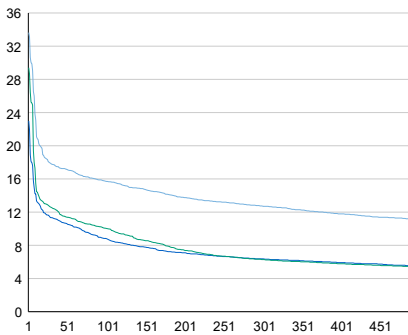


2017	2018	2019	2020	2021
2 372	2 338	2 272	2 189	2 197
-1,3%	-1,4%	-2,8%	-3,7%	0,4%

Viikonpäivävaihtelut

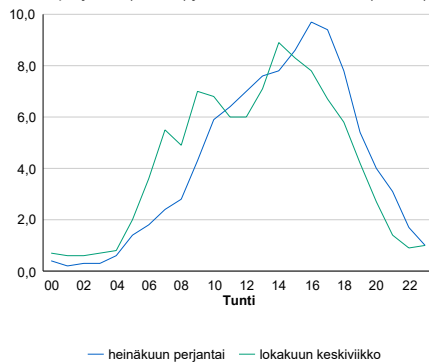


Tuntijärjestyskäyrä



Tuntivaihtelut

Heinäkuun perjantai (vko 28) ja lokakuun keskiviikko (vko 41).



h	q	q/KVL
1	739	33,6%
30	391	17,8%
100	345	15,7%
300	280	12,7%
500	244	11,1%

h	qras	qras/KVL
1	45	15,1%
30	38	12,8%
100	34	11,4%
300	30	10,1%
500	28	9,4%

8.04 LAM-kirja

528 kt62_Ruokolahti (KT 62)

Perustettu 01.01.1992

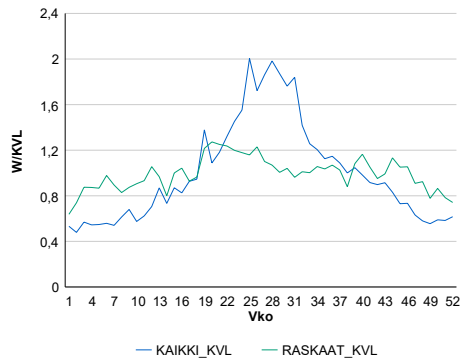
Vuoden 2021 liikennemäärät:

KVL	1 505	KVLras	135	Tieosa	20	Suunta1	Imatra
KAVL	1 390	KAVLras	173	Etäisyys	2843	Suunta2	Puumala
KKVL	2 453	KKVLras	149	Kaistoja	2		

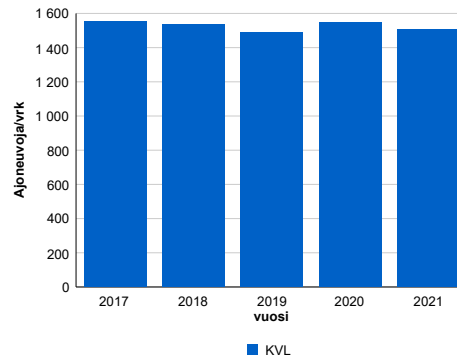
Liikenteen koostumus:

	11 HA-PA	12 KAIP	13 Linja-autot	14 KAPP	15 KATP	16 HA + PK	17 HA + AV		Kevyet ajoneuvot	Raskaat ajoneuvot
ARKILIIKENNE	81,2%	3,1%	0,6%	1,0%	7,7%	5,4%	0,9%		87,6%	12,4%
KOKO VUOSI	84,4%	2,4%	0,5%	0,9%	5,2%	5,8%	0,9%		91,1%	8,9%

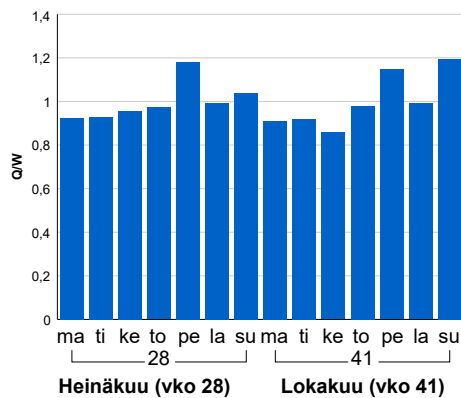
Kausivaihtelukertoimet



Liikenteen kehitys vv. 2021

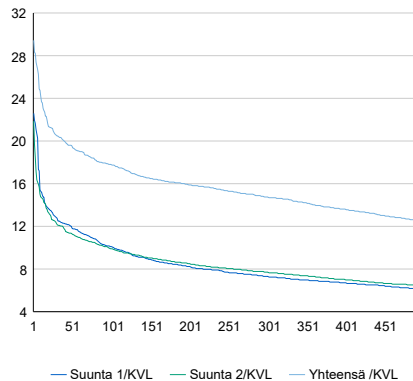


Viikonpäivävaihtelut



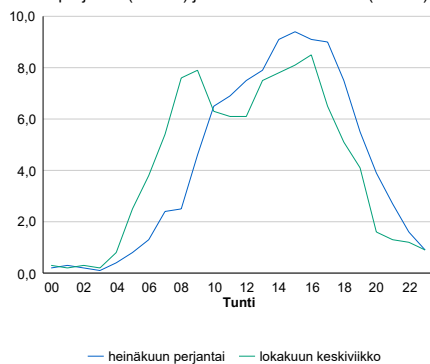
2017	2018	2019	2020	2021
1 550	1 533	1 492	1 548	1 505
1,9%	-1,1%	-2,7%	3,8%	-2,8%

Tuntijärjestyskäyrä



Tuntivaihtelut

Heinäkuun perjantai (vko 28) ja lokakuun keskiviikko (vko 41).



h	q	q/KVL	h	qras	qras/KVL
1	443	29,4%	1	26	19,3%
30	309	20,5%	30	20	14,8%
100	268	17,8%	100	18	13,3%
300	222	14,8%	300	15	11,1%
500	188	12,5%	500	14	10,4%

8.04 LAM-kirja

529 vt6_Utti (VT 6)

Perustettu 01.01.1994

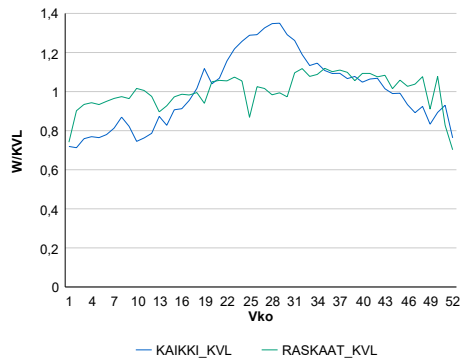
Vuoden 2021 liikennemäärät:

KVL	8 531	KVLras	1 098	Tieosa	202	Suunta1	Lappeenranta
KAVL	8 663	KAVLras	1 431	Etäisyys	2931	Suunta2	Kouvola
KKVL	10 661	KKVLras	1 141	Kaistoja	2		

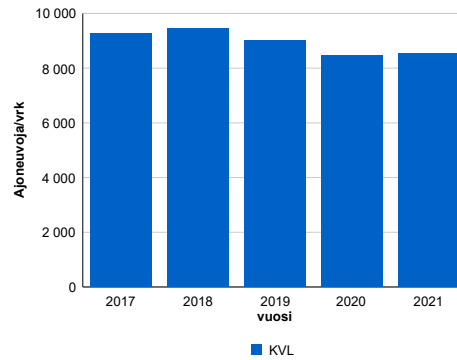
Liikenteen koostumus:

	11 HA-PA	12 KAIP	13 Linja-autot	14 KAPP	15 KATP	16 HA + PK	17 HA + AV		Kevyet ajoneuvot	Raskaat ajoneuvot
ARKILIIKENNE	80,3%	3,0%	0,5%	4,7%	8,4%	2,6%	0,6%		83,5%	16,5%
KOKO VUOSI	83,7%	2,4%	0,4%	3,7%	6,4%	2,8%	0,6%		87,1%	12,9%

Kausivaihtelukertoimet

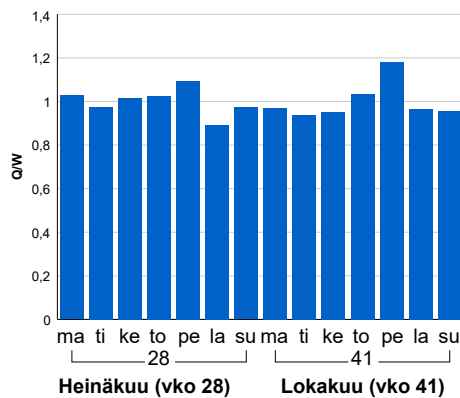


Liikenteen kehitys vv. 2021

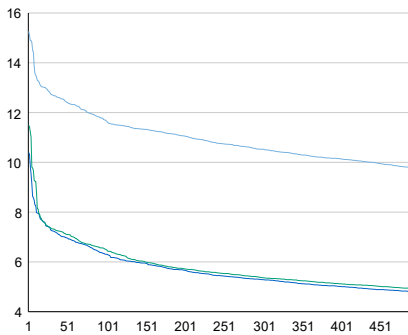


vuosi	2017	2018	2019	2020	2021
Ajoneuvoja/vrk	9 253	9 450	9 018	8 463	8 531
%	0,2%	2,1%	-4,6%	-6,2%	0,8%

Viikonpäivävaihtelut

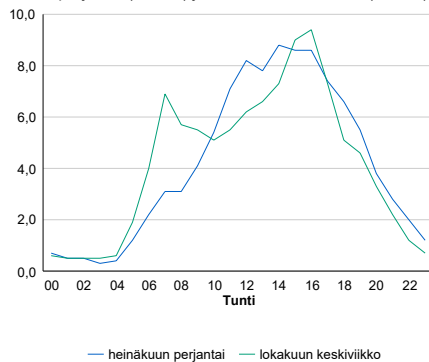


Tuntijärjestyskäyrä



Tuntivaihtelut

Heinäkuun perjantai (vko 28) ja lokakuun keskiviikko (vko 41).



h	q	q/KVL	h	qras	qras/KVL
1	1 302	15,3%	1	135	12,3%
30	1 086	12,7%	30	118	10,7%
100	997	11,7%	100	110	10,0%
300	898	10,5%	300	102	9,3%
500	833	9,8%	500	98	8,9%

8.04 LAM-kirja

530 vt15_Juurikorpi (VT 15)

Perustettu 01.01.1992

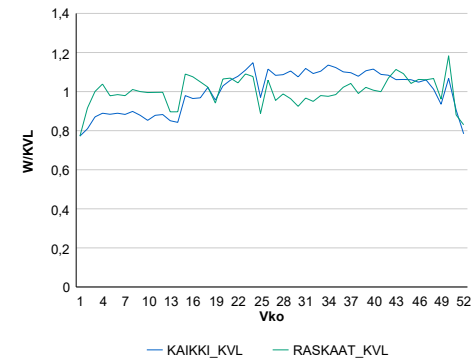
Vuoden 2021 liikennemäärät:

KVL	5 939	KVLras	918	Tieosa	3	Suunta1	Kouvola
KAVL	6 835	KAVLras	1 271	Etäisyys	2985	Suunta2	Kotka
KKVL	6 514	KKVLras	911	Kaistoja	2		

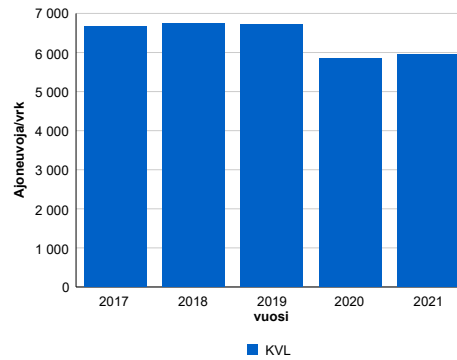
Liikenteen koostumus:

	11 HA-PA	12 KAIP	13 Linja-autot	14 KAPP	15 KATP	16 HA + PK	17 HA + AV		Kevyet ajoneuvot	Raskaat ajoneuvot
ARKILIIKENNE	80,0%	3,6%	0,1%	4,3%	10,6%	1,2%	0,3%	ARKILIIKENNE	81,4%	18,6%
KOKO VUOSI	82,8%	3,0%	0,1%	3,5%	8,8%	1,5%	0,3%	KOKO VUOSI	84,5%	15,5%

Kausivaihtelukertoimet

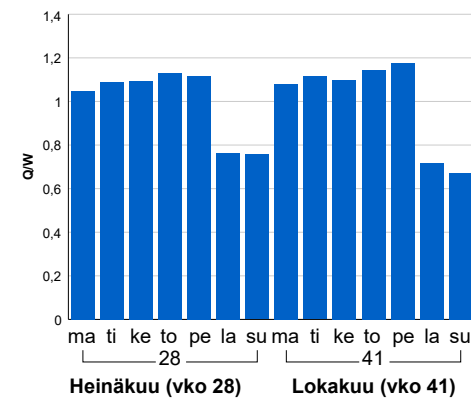


Liikenteen kehitys vv. 2021

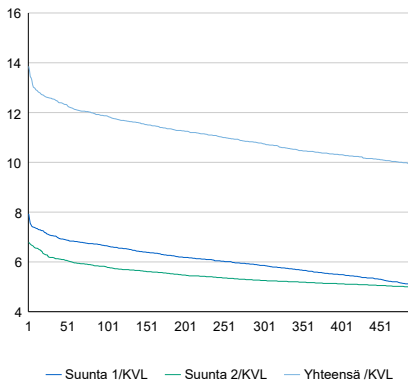


2017	2018	2019	2020	2021
6 669	6 755	6 709	5 837	5 939
1,1%	1,3%	-0,7%	-13,0%	1,8%

Viikonpäivävaihtelut

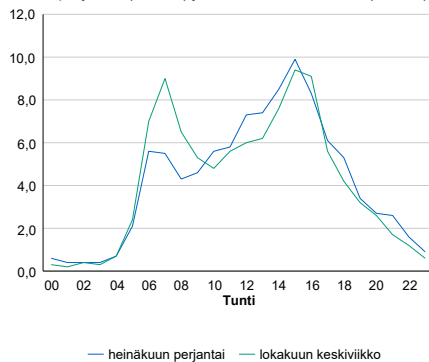


Tuntijärjestyskäyrä



Tuntivaihtelut

Heinäkuun perjantai (vko 28) ja lokakuun keskiviikko (vko 41).



h	q	q/KVL
1	823	13,9%
30	747	12,6%
100	705	11,9%
300	639	10,8%
500	588	9,9%

h	qras	qras/KVL
1	126	13,7%
30	111	12,1%
100	105	11,4%
300	97	10,6%
500	93	10,1%

8.04 LAM-kirja

531 vt6_Vuoksenniska (VT 6)

Perustettu 05.12.1997

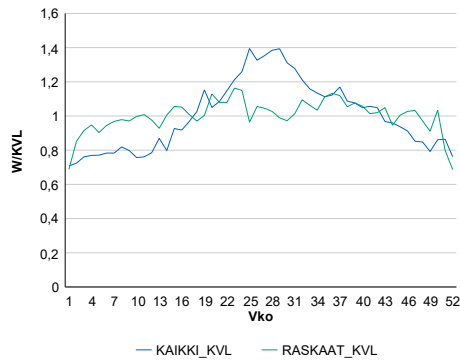
Vuoden 2021 liikennemäärät:

KVL	9 573	KVLras	856	Tieosa	311	Suunta1	Joensuu
KAVL	9 951	KAVLras	1 112	Etäisyys	1070	Suunta2	Lappeenranta
KKVL	12 189	KKVLras	904	Kaistoja	4		

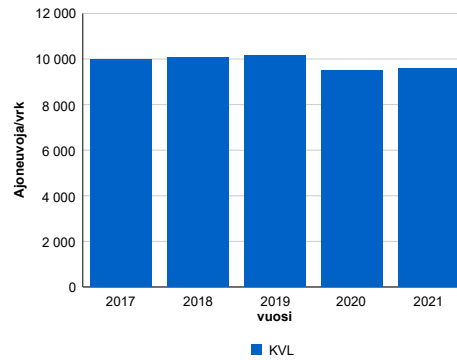
Liikenteen koostumus:

	11 HA-PA	12 KAIP	13 Linja-autot	14 KAPP	15 KATP	16 HA + PK	17 HA + AV		Kevyet ajoneuvot	Raskaat ajoneuvot
ARKILIIKENNE	85,4%	2,3%	0,2%	2,4%	6,3%	3,0%	0,3%		88,8%	11,2%
KOKO VUOSI	87,3%	1,9%	0,2%	2,0%	4,9%	3,4%	0,3%		91,1%	8,9%

Kausivaihtelukertoimet

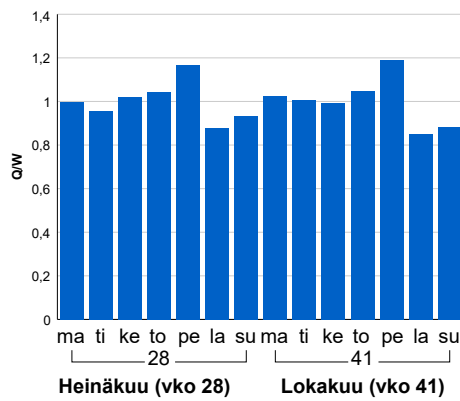


Liikenteen kehitys vv. 2021

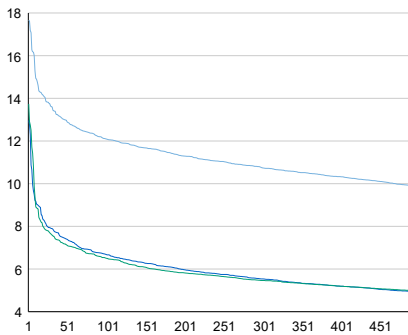


2017	2018	2019	2020	2021
9 963	10 054	10 142	9 501	9 573
-2,3%	0,9%	0,9%	-6,3%	0,8%

Viikonpäivävaihtelut

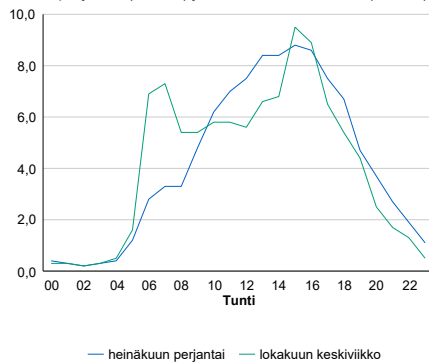


Tuntijärjestyskäyrä



Tuntivaihtelut

Heinäkuun perjantai (vko 28) ja lokakuun keskiviikko (vko 41).



h	q	q/KVL	h	qras	qras/KVL
1	1 691	17,7%	1	112	13,1%
30	1 303	13,6%	30	94	11,0%
100	1 158	12,1%	100	88	10,3%
300	1 028	10,7%	300	82	9,6%
500	947	9,9%	500	78	9,1%

8.04 LAM-kirja

532 kt62_imatra_raj2 (KT 62)

Perustettu 13.10.1998

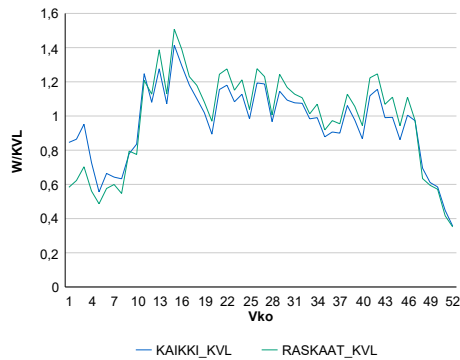
Vuoden 2021 liikennemäärät:

KVL	145	KVLras	123	Tieosa	27	Suunta1	Viipuri
KAVL	162	KAVLras	137	Etäisyys	71	Suunta2	Imatra
KKVL	162	KKVLras	143	Kaistoja	5		

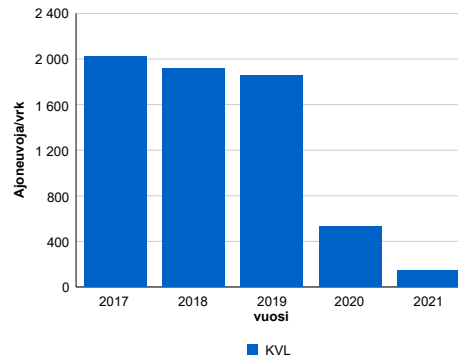
Liikenteen koostumus:

	11 HA-PA	12 KAIP	13 Linja-autot	14 KAPP	15 KATP	16 HA + PK	17 HA + AV		Kevyet ajoneuvot	Raskaat ajoneuvot
ARKILIIKENNE	7,7%	10,9%	10,6%	59,9%	3,0%	2,4%	5,4%		15,6%	84,4%
KOKO VUOSI	7,8%	9,4%	10,9%	61,2%	3,2%	2,5%	5,0%		15,3%	84,7%

Kausivaihtelukertoimet

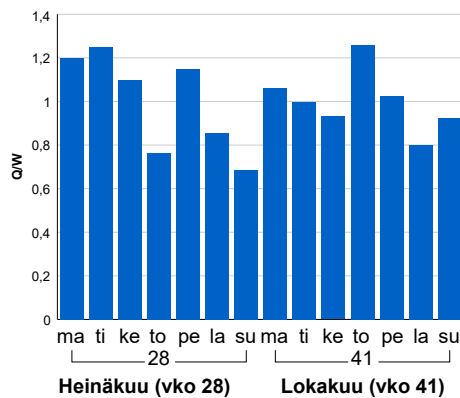


Liikenteen kehitys vv. 2021

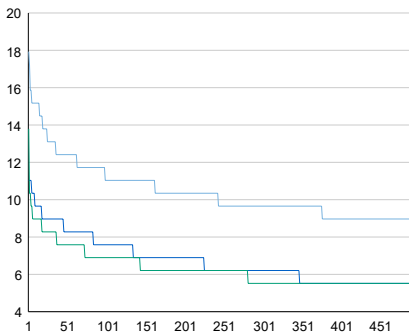


2017	2018	2019	2020	2021
2 019	1 915	1 853	534	145
-2,5%	-5,1%	-3,2%	-71,2%	-72,9%

Viikonpäivävaihtelut

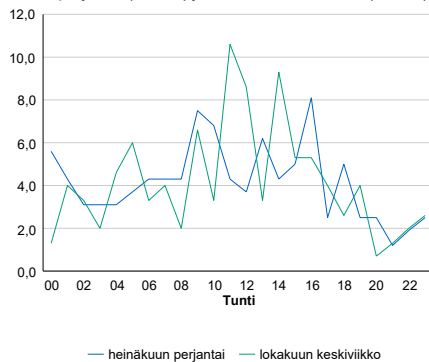


Tuntijärjestyskäyrä



Tuntivaihtelut

Heinäkuun perjantai (vko 28) ja lokakuun keskiviikko (vko 41).



h	q	q/KVL	h	qras	qras/KVL
1	26	17,9%	1	24	19,5%
30	19	13,1%	30	17	13,8%
100	16	11,0%	100	15	12,2%
300	14	9,7%	300	12	9,8%
500	13	9,0%	500	11	8,9%

8.04 LAM-kirja

533 vt13_Karhujärvi (VT 13)

Perustettu 02.09.1998

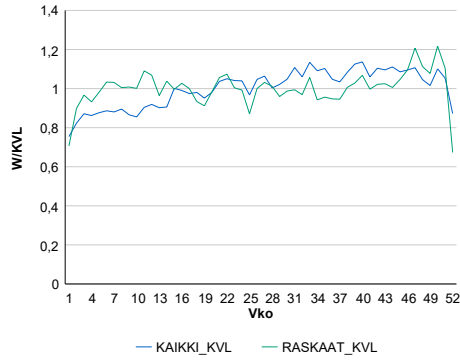
Vuoden 2021 liikennemäärät:

KVL	1 711	KVLras	429	Tieosa	240	Suunta1	Nuijamaa
KAVL	1 834	KAVLras	484	Etäisyys	391	Suunta2	Lappeenranta
KKVL	1 805	KKVLras	425	Kaistoja	2		

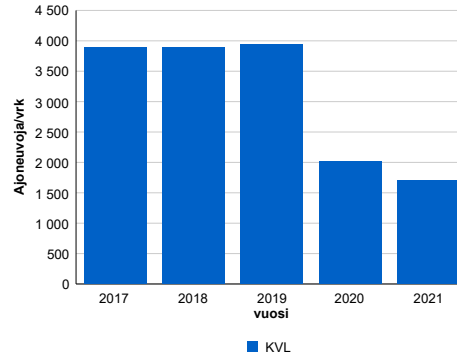
Liikenteen koostumus:

	11 HA-PA	12 KAIP	13 Linja-autot	14 KAPP	15 KATP	16 HA + PK	17 HA + AV		Kevyet ajoneuvot	Raskaat ajoneuvot
ARKILIIKENNE	70,5%	3,9%	0,9%	16,9%	4,7%	2,0%	1,0%		73,6%	26,4%
KOKO VUOSI	72,0%	3,2%	0,8%	16,7%	4,3%	2,0%	0,9%		74,9%	25,1%

Kausivaihtelukertoimet

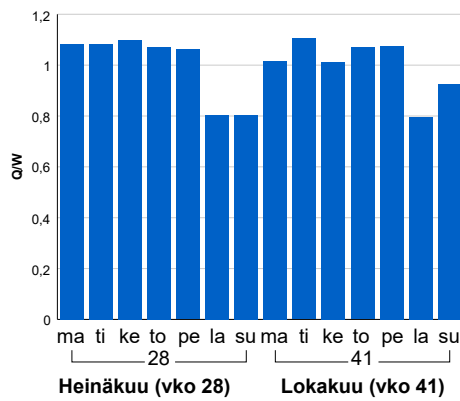


Liikenteen kehitys vv. 2021

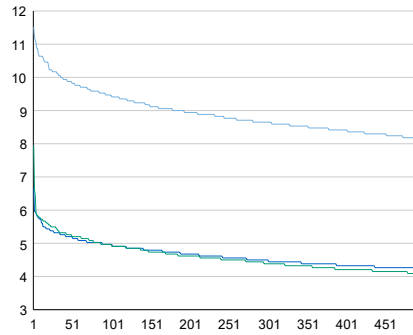


Vuosi	2017	2018	2019	2020	2021
Ajoneuvoja/vrk	3 884	3 885	3 935	2 012	1 711
% muut.	4,5%	0,0%	1,3%	-48,9%	-15,0%

Viikonpäivävaihtelut

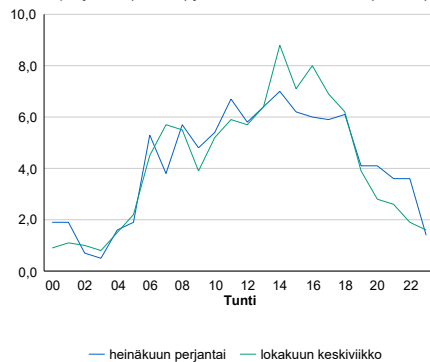


Tuntijärjestyskäyrä



Tuntivaihtelut

Heinäkuun perjantai (vko 28) ja lokakuun keskiviikko (vko 41).



h	q	q/q/KVL	h	qras	qras/KVL
1	197	11,5%	1	58	13,5%
30	174	10,2%	30	43	10,0%
100	162	9,5%	100	38	8,9%
300	148	8,6%	300	34	7,9%
500	139	8,1%	500	32	7,5%

8.04 LAM-kirja

534 vt6_Muukko (VT 6)

Perustettu 01.12.2003

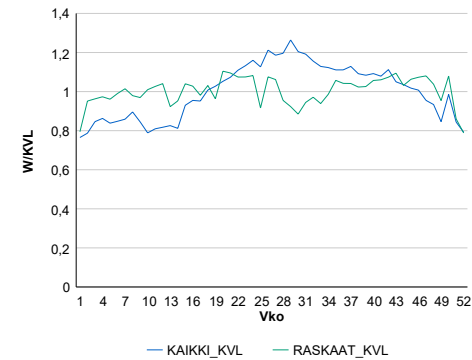
Vuoden 2021 liikennemäärät:

KVL	14 760	KVLras	1 596	Tieosa	304	Suunta1	Imatra
KAVL	16 259	KAVLras	2 051	Etäisyys	3636	Suunta2	Lappeenranta
KKVL	17 253	KKVLras	1 589	Kaistoja	4		

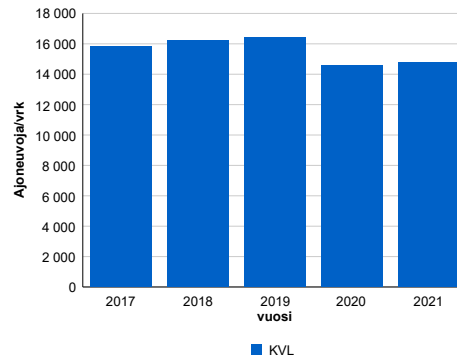
Liikenteen koostumus:

	11 HA-PA	12 KAIP	13 Linja-autot	14 KAPP	15 KATP	16 HA + PK	17 HA + AV		Kevyet ajoneuvot	Raskaat ajoneuvot
ARKILIIKENNE	84,6%	3,3%	0,3%	2,5%	6,6%	2,2%	0,6%		87,4%	12,6%
KOKO VUOSI	86,2%	2,8%	0,3%	2,1%	5,6%	2,4%	0,6%		89,2%	10,8%

Kausivaihtelukertoimet

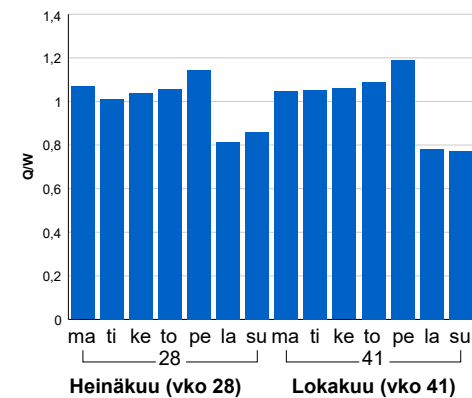


Liikenteen kehitys vv. 2021

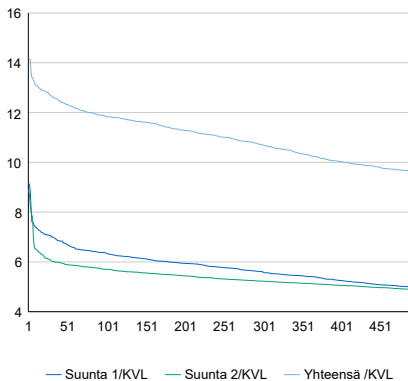


2017	2018	2019	2020	2021
15 836	16 211	16 396	14 584	14 760
2,7%	2,4%	1,1%	-11,1%	1,2%

Viikönpäivävaihtelut

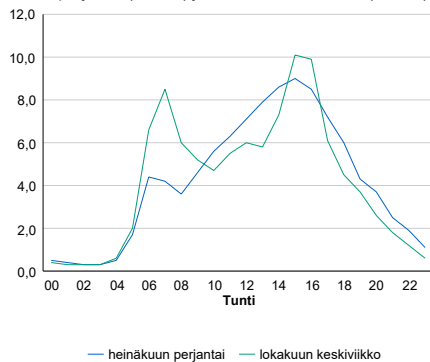


Tuntijärjestyskäyrä



Tuntivaihtelut

Heinäkuun perjantai (vko 28) ja lokakuun keskiviikko (vko 41).



h	q	q/KVL	h	qras	qras/KVL
1	2 090	14,2%	1	180	11,3%
30	1 870	12,7%	30	160	10,0%
100	1 747	11,8%	100	153	9,6%
300	1 579	10,7%	300	144	9,0%
500	1 421	9,6%	500	138	8,6%

8.04 LAM-kirja

535 kt62_imatra_raj1 (KT 62)

Perustettu 30.12.2009

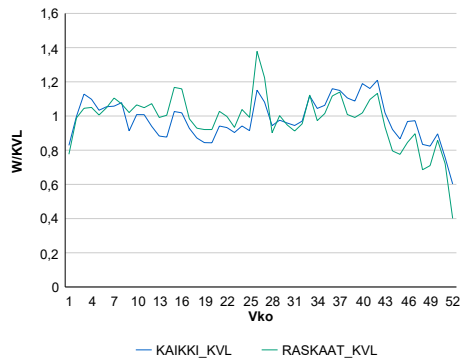
Vuoden 2021 liikennemäärät:

KVL	372	KVLras	200	Tieosa	25	Suunta1	Viipuri
KAVL	434	KAVLras	231	Etäisyys	3997	Suunta2	Imatra
KKVL	378	KKVLras	210	Kaistoja	3		

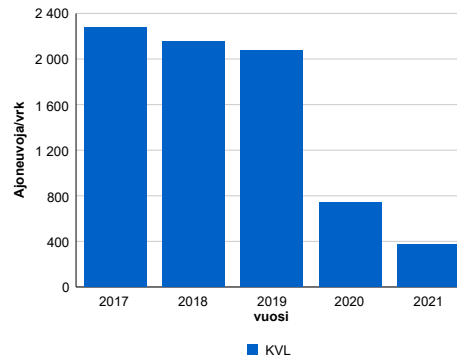
Liikenteen koostumus:

	11 HA-PA	12 KAIP	13 Linja-autot	14 KAPP	15 KATP	16 HA + PK	17 HA + AV		Kevyet ajoneuvot	Raskaat ajoneuvot
ARKILIIKENNE	44,0%	6,4%	1,9%	41,0%	3,8%	1,0%	1,9%	ARKILIIKENNE	46,9%	53,1%
KOKO VUOSI	43,5%	5,8%	2,0%	42,4%	3,4%	1,0%	1,9%	KOKO VUOSI	46,3%	53,7%

Kausivaihtelukertoimet

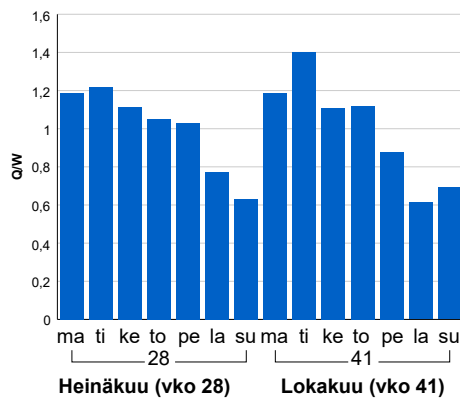


Liikenteen kehitys vv. 2021

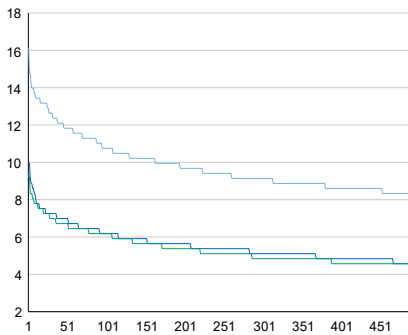


2017	2018	2019	2020	2021
2 278	2 156	2 077	738	372
-2,2%	-5,4%	-3,6%	-64,5%	-49,5%

Viikonpäivävaihtelut

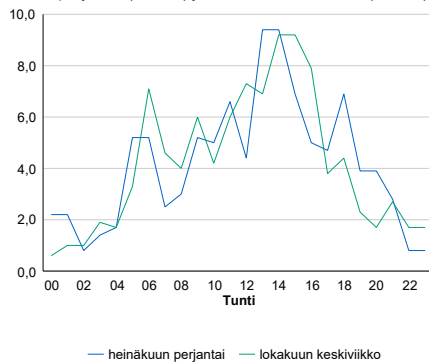


Tuntijärjestyskäyrä



Tuntivaihtelut

Heinäkuun perjantai (vko 28) ja lokakuun keskiviikko (vko 41).



h	q	q/KVL	h	qras	qras/KVL
1	60	16,1%	1	32	16,0%
30	47	12,6%	30	26	13,0%
100	40	10,8%	100	22	11,0%
300	34	9,1%	300	18	9,0%
500	31	8,3%	500	16	8,0%

8.04 LAM-kirja

547 vt13_Nuijamaa_MP5 (VT 13)

Perustettu 20.11.2007

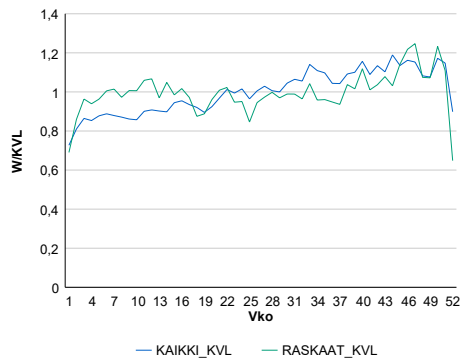
Vuoden 2021 liikennemäärät:

KVL	1 281	KVLras	416	Tieosa	241	Suunta1	Nuijamaa
KAVL	1 375	KAVLras	461	Etäisyys	3443	Suunta2	Lappeenranta
KKVL	1 331	KKVLras	405	Kaistoja	2		

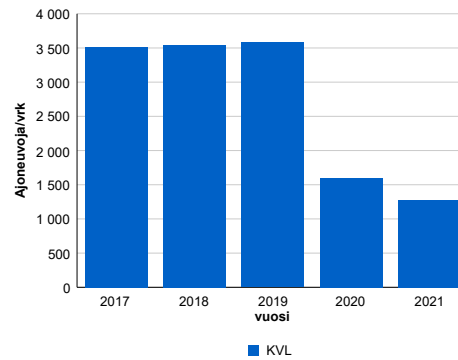
Liikenteen koostumus:

	11 HA-PA	12 KAIIP	13 Linja-autot	14 KAPP	15 KATP	16 HA + PK	17 HA + AV		Kevyet ajoneuvot	Raskaat ajoneuvot
ARKILIIKENNE	64,9%	3,0%	1,1%	28,0%	1,3%	1,0%	0,6%	ARKILIIKENNE	66,5%	33,5%
KOKO VUOSI	66,0%	2,5%	1,1%	27,8%	1,1%	1,0%	0,6%	KOKO VUOSI	67,6%	32,4%

Kausivaihtelukertoimet

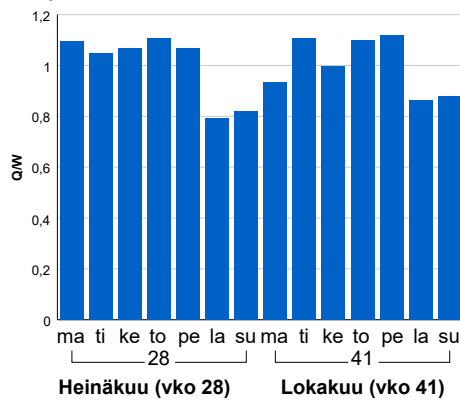


Liikenteen kehitys vv. 2021

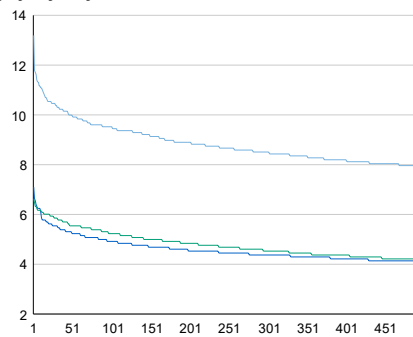


vuosi	2017	2018	2019	2020	2021
Ajoneuvoja/vrk	3 518	3 541	3 581	1 601	1 281
% muut.	6,5%	0,7%	1,1%	-55,3%	-20,0%

Viikonpäivävaihtelut

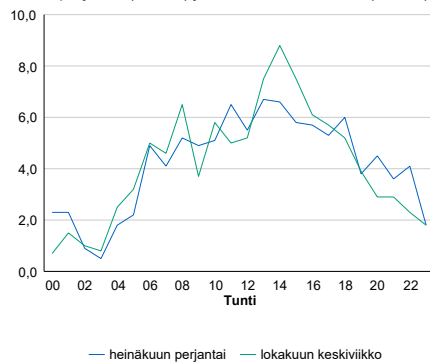


Tuntijärjestyskäyrä



Tuntivaihtelut

Heinäkuun perjantai (vko 28) ja lokakuun keskiviikko (vko 41).



h	q	q/KVL	h	qras	qras/KVL
1	169	13,2%	1	48	11,5%
30	133	10,4%	30	40	9,6%
100	122	9,5%	100	37	8,9%
300	109	8,5%	300	32	7,7%
500	102	8,0%	500	30	7,2%

8.04 LAM-kirja

550 st170_Vaahterikonsuo (MT 170)

Perustettu 18.11.2013

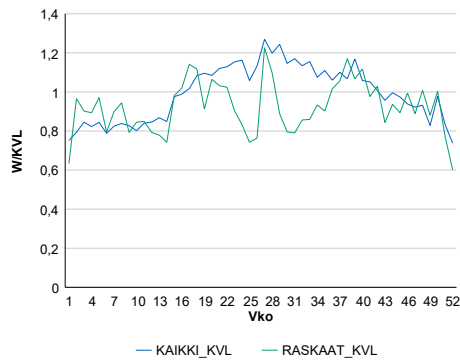
Vuoden 2021 liikennemäärät:

KVL	711	KVLras	54	Tieosa	40	Suunta1	Vaalimaa
KAVL	776	KAVLras	67	Etäisyys	4710	Suunta2	Hamina
KKVL	827	KKVLras	53	Kaistoja	2		

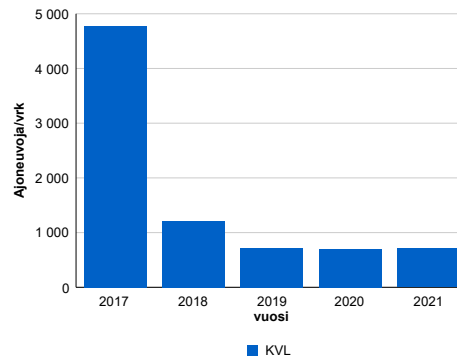
Liikenteen koostumus:

	11 HA-PA	12 KAIIP	13 Linja-autot	14 KAPP	15 KATP	16 HA + PK	17 HA + AV		Kevyet ajoneuvot	Raskaat ajoneuvot
ARKILIIKENNE	88,2%	4,4%	1,0%	1,1%	2,1%	2,4%	0,8%	ARKILIIKENNE	91,4%	8,6%
KOKO VUOSI	89,1%	3,6%	1,0%	1,1%	1,8%	2,6%	0,8%	KOKO VUOSI	92,4%	7,6%

Kausivaihtelukertoimet

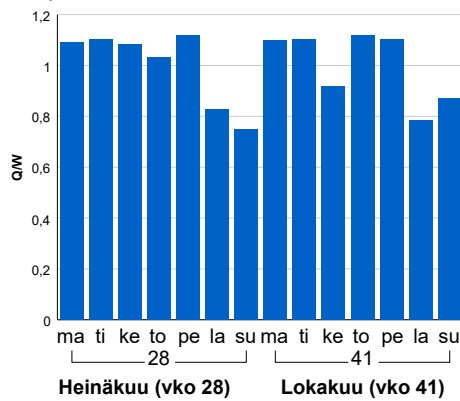


Liikenteen kehitys vv. 2021

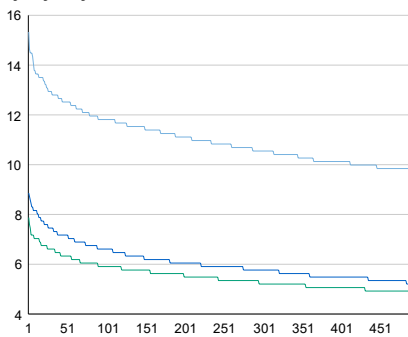


2017	2018	2019	2020	2021
4 772	1 215	723	703	711
-3,1%	-74,5%	-40,4%	-2,8%	1,2%

Viikonpäivävaihtelut

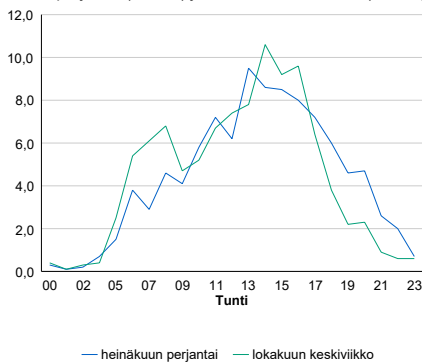


Tuntijärjestyskäyrä



Tuntivaihtelut

Heinäkuun perjantai (vko 28) ja lokakuun keskiviikko (vko 41).



— Suunta 1/KVL — Suunta 2/KVL — Yhteensä /KVL

h	q	q/KVL
1	109	15,3%
30	92	12,9%
100	84	11,8%
300	75	10,5%
500	69	9,7%

h	qras	qras/KVL
1	19	35,2%
30	11	20,4%
100	10	18,5%
300	8	14,8%
500	7	13,0%

8.04 LAM-kirja

556 vt6_Selkäharju (VT 6)

Perustettu 01.12.2010

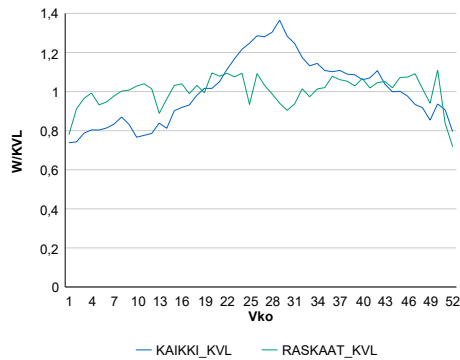
Vuoden 2021 liikennemäärät:

KVL	11 917	KVLras	1 817	Tieosa	215	Suunta1	Lappeenranta
KAVL	12 420	KAVLras	2 356	Etäisyys	1133	Suunta2	Kouvola
KKVL	14 621	KKVLras	1 835	Kaistoja	4		

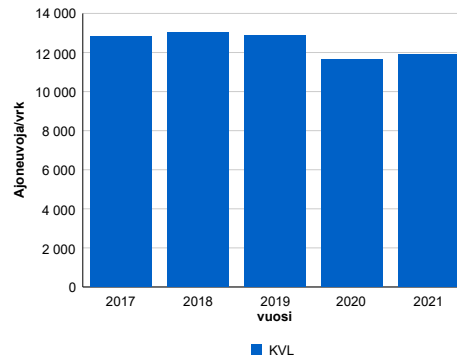
Liikenteen koostumus:

	11 HA-PA	12 KAIP	13 Linja-autot	14 KAPP	15 KATP	16 HA + PK	17 HA + AV		Kevyet ajoneuvot	Raskaat ajoneuvot
ARKILIIKENNE	78,4%	2,9%	0,3%	5,0%	10,8%	2,1%	0,5%	ARKILIIKENNE	81,0%	19,0%
KOKO VUOSI	81,9%	2,4%	0,3%	4,0%	8,5%	2,3%	0,5%	KOKO VUOSI	84,8%	15,2%

Kausivaihtelukertoimet

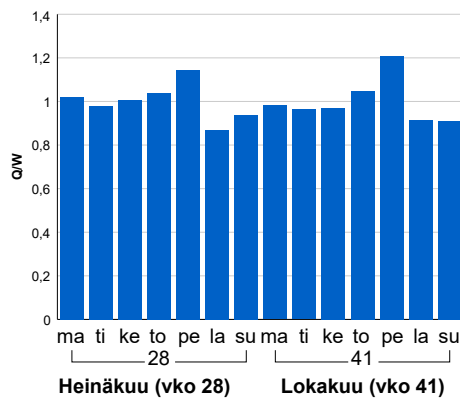


Liikenteen kehitys vv. 2021

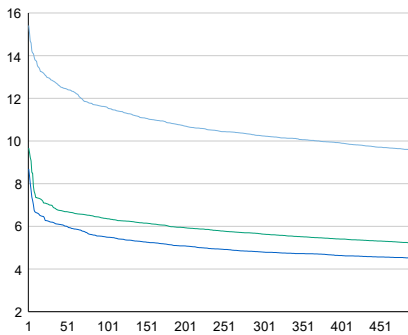


2017	2018	2019	2020	2021
12 844	13 023	12 878	11 643	11 917
0,7%	1,4%	-1,1%	-9,6%	2,4%

Viikonpäivävaihtelut

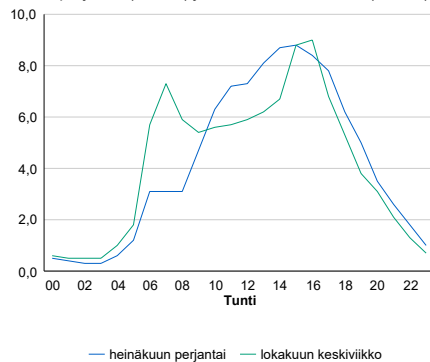


Tuntijärjestyskäyrä



Tuntivaihtelut

Heinäkuun perjantai (vko 28) ja lokakuun keskiviikko (vko 41).



h	q	q/KVL	h	qras	qras/KVL
1	1 837	15,4%	1	209	11,5%
30	1 532	12,9%	30	178	9,8%
100	1 383	11,6%	100	168	9,2%
300	1 220	10,2%	300	158	8,7%
500	1 139	9,6%	500	152	8,4%

8.04 LAM-kirja

558 vt6_Mattila (VT 6)

Perustettu 01.12.2010

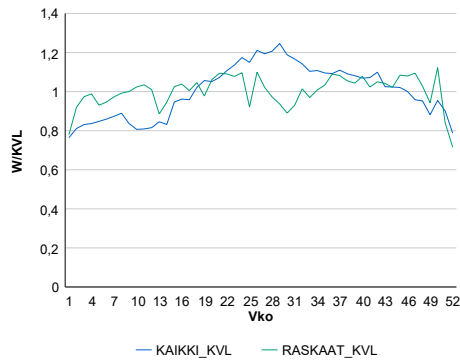
Vuoden 2021 liikennemäärät:

KVL	15 698	KVLras	1 882	Tieosa	216	Suunta1	Lappeenranta
KAVL	16 917	KAVLras	2 463	Etäisyys	2568	Suunta2	Kouvola
KKVL	18 266	KKVLras	1 892	Kaistoja	4		

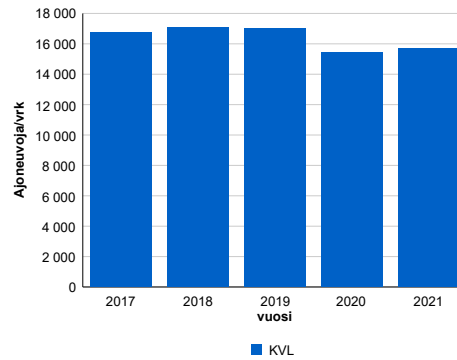
Liikenteen koostumus:

	11 HA-PA	12 KAIP	13 Linja-autot	14 KAPP	15 KATP	16 HA + PK	17 HA + AV		Kevyet ajoneuvot	Raskaat ajoneuvot
ARKILIIKENNE	83,0%	2,8%	0,3%	3,5%	8,0%	2,2%	0,3%	ARKILIIKENNE	85,4%	14,6%
KOKO VUOSI	85,4%	2,3%	0,3%	2,9%	6,5%	2,4%	0,3%	KOKO VUOSI	88,0%	12,0%

Kausivaihtelukertoimet

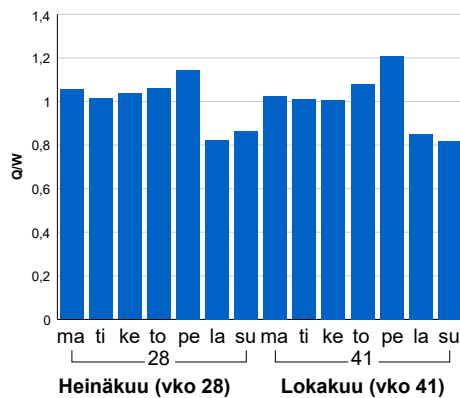


Liikenteen kehitys vv. 2021

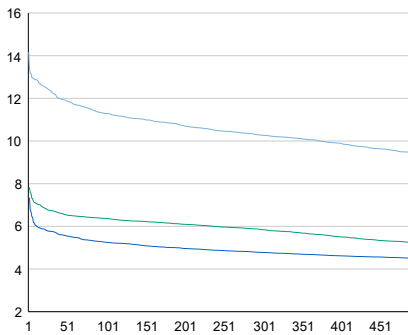


2017	2018	2019	2020	2021
16 734	17 091	17 033	15 422	15 698
1,8%	2,1%	-0,3%	-9,5%	1,8%

Viiköpäivävaihtelut

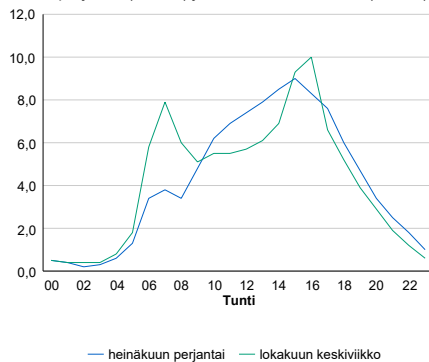


Tuntijärjestyskäyrä



Tuntivaihtelut

Heinäkuun perjantai (vko 28) ja lokakuun keskiviikko (vko 41).



h	q	q/KVL	h	qras	qras/KVL
1	2 225	14,2%	1	203	10,8%
30	1 936	12,3%	30	187	9,9%
100	1 772	11,3%	100	178	9,5%
300	1 612	10,3%	300	169	9,0%
500	1 481	9,4%	500	162	8,6%

8.04 LAM-kirja

559 vt6_Myllymäki (VT 6)

Perustettu 01.12.2010

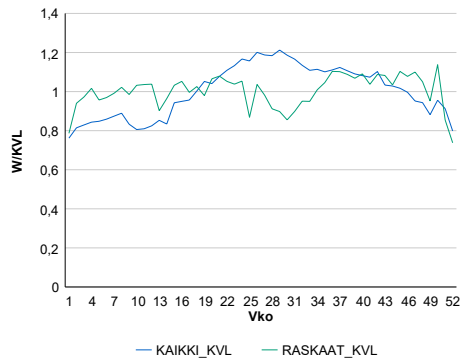
Vuoden 2021 liikennemäärät:

KVL	13 983	KVLras	1 897	Tieosa	301	Suunta1	Imatra
KAVL	15 130	KAVLras	2 492	Etäisyys	1248	Suunta2	Lappeenranta
KKVL	16 200	KKVLras	1 834	Kaistoja	4		

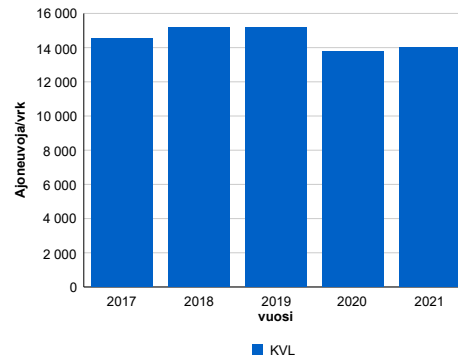
Liikenteen koostumus:

	11 HA-PA	12 KAIP	13 Linja-autot	14 KAPP	15 KATP	16 HA + PK	17 HA + AV		Kevyet ajoneuvot	Raskaat ajoneuvot
ARKILIIKENNE	81,2%	3,4%	0,3%	4,4%	8,4%	2,0%	0,3%	ARKILIIKENNE	83,5%	16,5%
KOKO VUOSI	83,9%	2,7%	0,2%	3,7%	6,9%	2,3%	0,3%	KOKO VUOSI	86,4%	13,6%

Kausivaihtelukertoimet

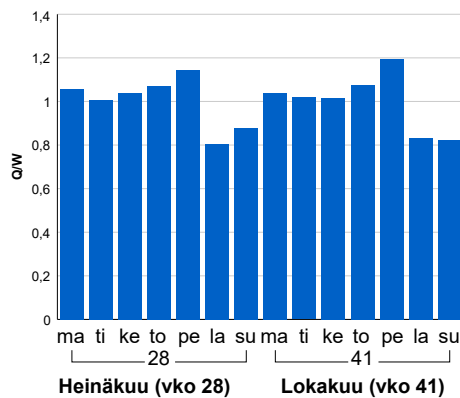


Liikenteen kehitys vv. 2021

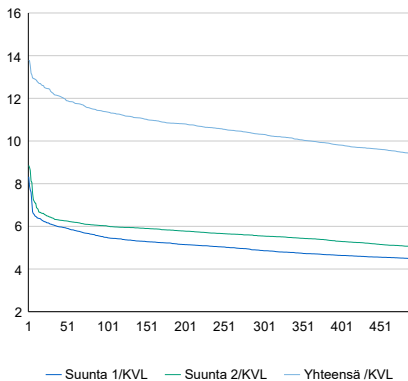


2017	2018	2019	2020	2021
14 536	15 202	15 174	13 751	13 983
2,3%	4,6%	-0,2%	-9,4%	1,7%

Viikonpäivävaihtelut

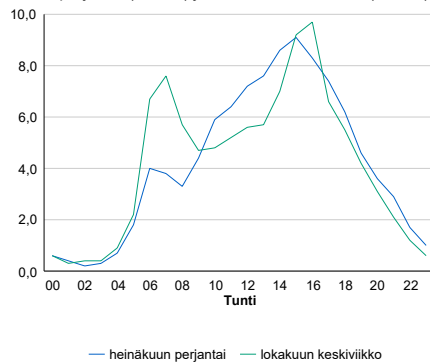


Tuntijärjestyskäyrä



Tuntivaihtelut

Heinäkuun perjantai (vko 28) ja lokakuun keskiviikko (vko 41).



h	q	q/KVL	h	qras	qras/KVL
1	1 927	13,8%	1	223	11,8%
30	1 720	12,3%	30	191	10,1%
100	1 590	11,4%	100	183	9,6%
300	1 442	10,3%	300	171	9,0%
500	1 313	9,4%	500	165	8,7%

8.04 LAM-kirja

560 vt6_Karhuvuori (VT 6)

Perustettu 01.12.2010

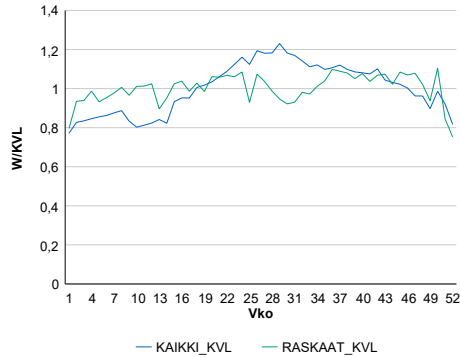
Vuoden 2021 liikennemäärät:

KVL	16 664	KVLras	2 037	Tieosa	302	Suunta1	Imatra
KAVL	18 180	KAVLras	2 592	Etäisyys	1989	Suunta2	Lappeenranta
KKVL	19 247	KKVLras	2 046	Kaistoja	4		

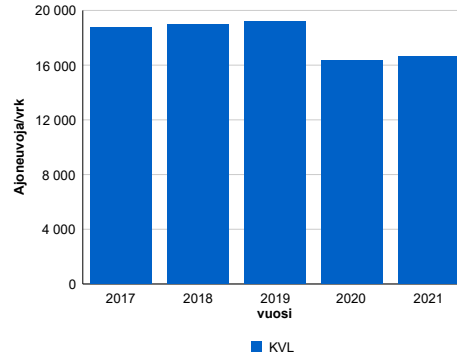
Liikenteen koostumus:

	11 HA-PA	12 KAIP	13 Linja-autot	14 KAPP	15 KATP	16 HA + PK	17 HA + AV		Kevyet ajoneuvot	Raskaat ajoneuvot
ARKILIIKENNE	82,8%	3,5%	0,2%	3,0%	7,5%	2,3%	0,7%		85,7%	14,3%
KOKO VUOSI	84,8%	3,1%	0,2%	2,6%	6,3%	2,4%	0,6%		87,8%	12,2%

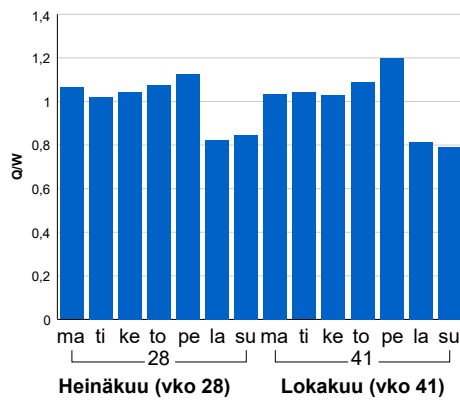
Kausivaihtelukertoimet



Liikenteen kehitys vv. 2021

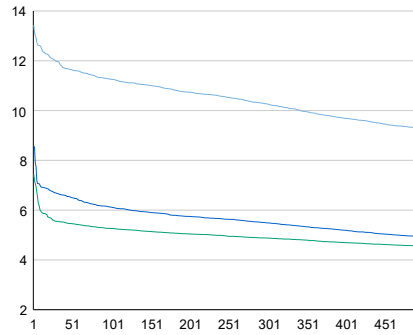


Viikönpäivävaihtelut



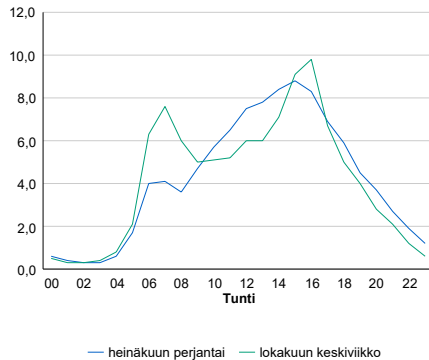
2017	2018	2019	2020	2021
18 779	18 973	19 173	16 320	16 664
3,7%	1,0%	1,1%	-14,9%	2,1%

Tuntijärjestyskäyrä



Tuntivaihtelut

Heinäkuun perjantai (vko 28) ja lokakuun keskiviikko (vko 41).



h	q	q/KVL	h	qras	qras/KVL
1	2 240	13,4%	1	220	10,8%
30	1 996	12,0%	30	197	9,7%
100	1 876	11,3%	100	189	9,3%
300	1 711	10,3%	300	178	8,7%
500	1 550	9,3%	500	172	8,4%

8.04 LAM-kirja

561 vt6_Hartikkala (VT 6)

Perustettu 01.12.2010

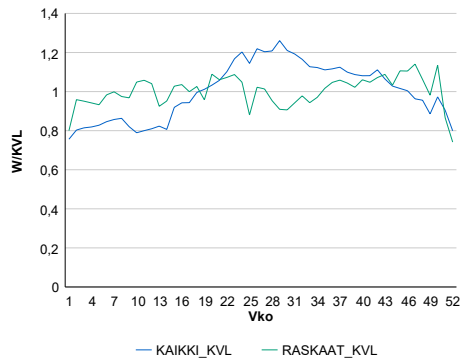
Vuoden 2021 liikennemäärät:

KVL	17 144	KVLras	2 006	Tieosa	302	Suunta1	Imatra
KAVL	18 756	KAVLras	2 566	Etäisyys	4277	Suunta2	Lappeenranta
KKVL	20 222	KKVLras	1 971	Kaistoja	4		

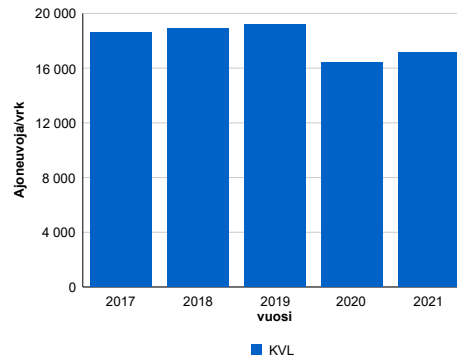
Liikenteen koostumus:

	11 HA-PA	12 KAIP	13 Linja-autot	14 KAPP	15 KATP	16 HA + PK	17 HA + AV		Kevyet ajoneuvot	Raskaat ajoneuvot
ARKILIIKENNE	84,0%	3,3%	0,2%	4,2%	6,0%	1,9%	0,5%		86,3%	13,7%
KOKO VUOSI	85,8%	2,8%	0,2%	3,8%	5,0%	2,1%	0,5%		88,3%	11,7%

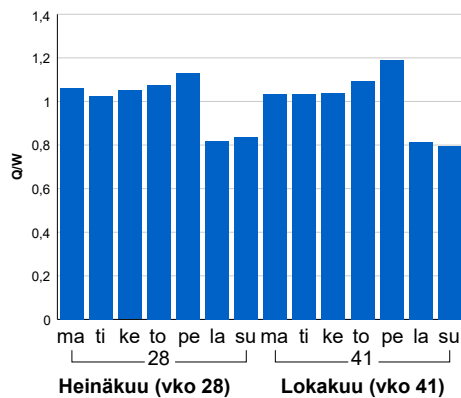
Kausivaihtelukertoimet



Liikenteen kehitys vv. 2021

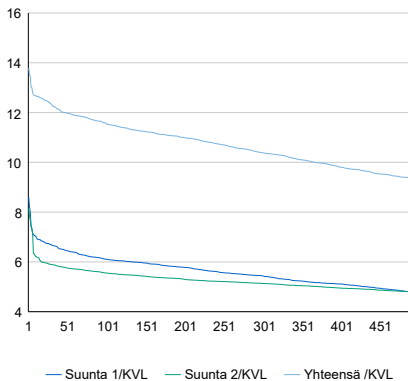


Viikonpäivävaihtelut



2017	2018	2019	2020	2021
18 607	18 894	19 200	16 443	17 144
3,1%	1,5%	1,6%	-14,4%	4,3%

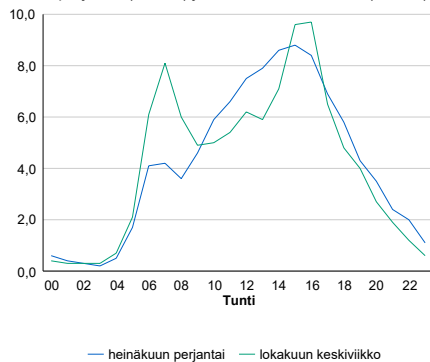
Tuntijärjestyskäyrä



h	q	q/KVL	h	qras	qras/KVL
1	2 365	13,8%	1	231	11,5%
30	2 116	12,3%	30	199	9,9%
100	1 984	11,6%	100	189	9,4%
300	1 780	10,4%	300	178	8,9%
500	1 600	9,3%	500	172	8,6%

Tuntivaihtelut

Heinäkuun perjantai (vko 28) ja lokakuun keskiviikko (vko 41).



8.04 LAM-kirja

562 vt6_Mälkiä (VT 6)

Perustettu 01.12.2010

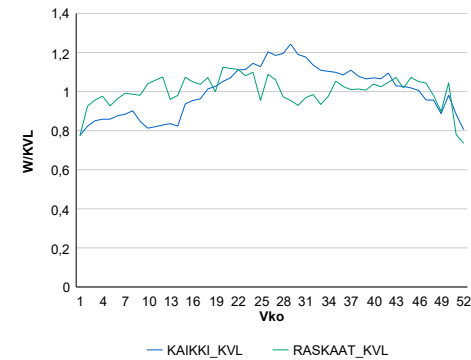
Vuoden 2021 liikennemäärät:

KVL	15 542	KVLras	1 639	Tieosa	303	Suunta1	Imatra
KAVL	17 077	KAVLras	2 100	Etäisyys	1081	Suunta2	Lappeenranta
KKVL	17 976	KKVLras	1 659	Kaistoja	4		

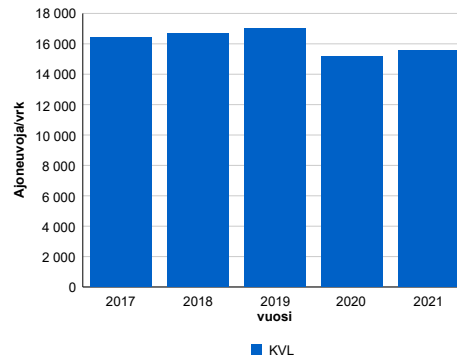
Liikenteen koostumus:

	11 HA-PA	12 KAIP	13 Linja-autot	14 KAPP	15 KATP	16 HA + PK	17 HA + AV		Kevyet ajoneuvot	Raskaat ajoneuvot
ARKILIIKENNE	84,9%	3,3%	0,3%	2,5%	6,2%	2,2%	0,6%		87,7%	12,3%
KOKO VUOSI	86,5%	2,9%	0,3%	2,2%	5,2%	2,4%	0,6%		89,5%	10,5%

Kausivaihtelukertoimet

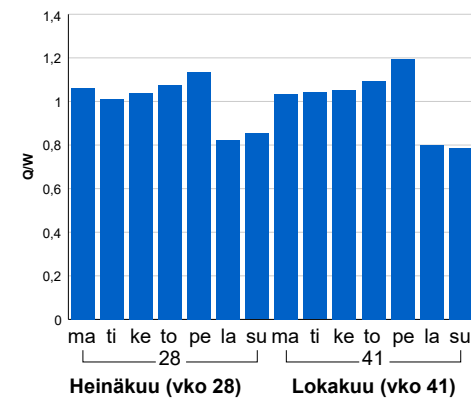


Liikenteen kehitys vv. 2021

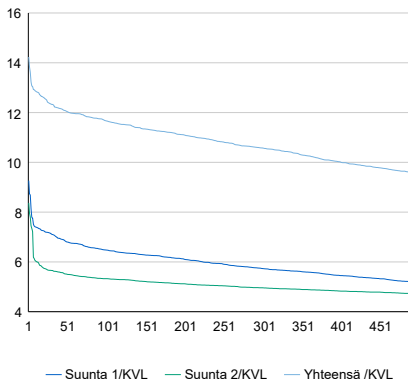


2017	2018	2019	2020	2021
16 419	16 689	17 023	15 189	15 542
3,3%	1,6%	2,0%	-10,8%	2,3%

Viikonpäivävaihtelut

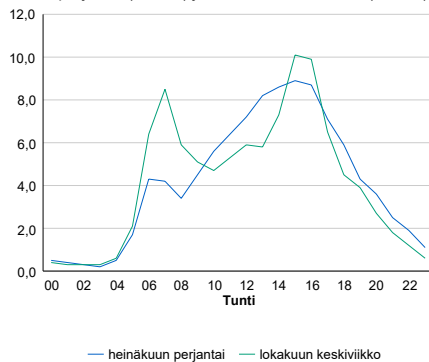


Tuntijärjestyskäyrä



Tuntivaihtelut

Heinäkuun perjantai (vko 28) ja lokakuun keskiviikko (vko 41).



h	q	q/KVL	h	qras	qras/KVL
1	2 212	14,2%	1	190	11,6%
30	1 916	12,3%	30	167	10,2%
100	1 813	11,7%	100	158	9,6%
300	1 644	10,6%	300	148	9,0%
500	1 488	9,6%	500	142	8,7%

8.04 LAM-kirja

563 vt6_Joutseno (VT 6)

Perustettu 06.08.2012

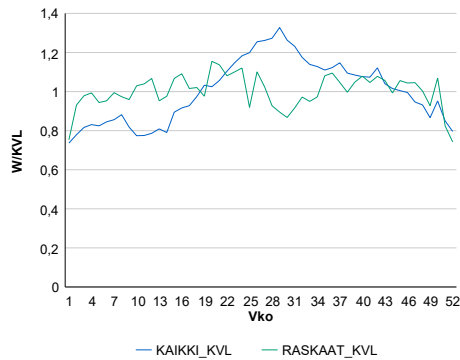
Vuoden 2021 liikennemäärät:

KVL	11 444	KVLras	1 284	Tieosa	305	Suunta1	Imatra
KAVL	12 492	KAVLras	1 695	Etäisyys	2522	Suunta2	Lappeenranta
KKVL	13 812	KKVLras	1 275	Kaistoja	4		

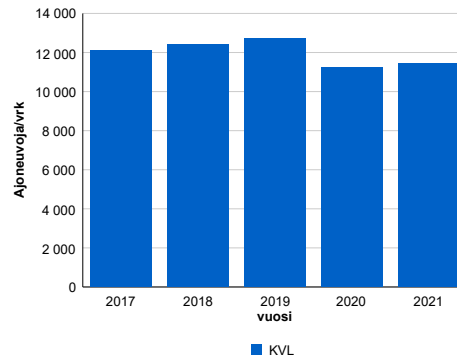
Liikenteen koostumus:

	11 HA-PA	12 KAIP	13 Linja-autot	14 KAPP	15 KATP	16 HA + PK	17 HA + AV		Kevyet ajoneuvot	Raskaat ajoneuvot
ARKILIIKENNE	84,5%	3,3%	0,1%	3,5%	6,7%	1,7%	0,3%		86,4%	13,6%
KOKO VUOSI	86,5%	2,7%	0,1%	3,0%	5,4%	2,0%	0,3%		88,8%	11,2%

Kausivaihtelukertoimet

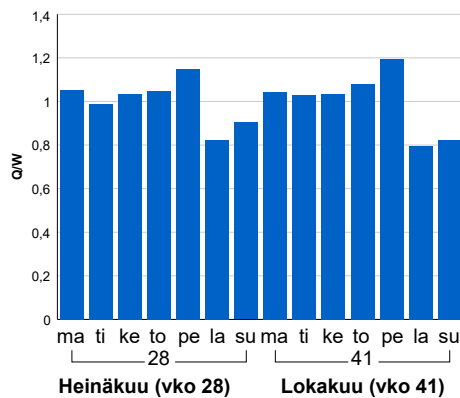


Liikenteen kehitys vv. 2021

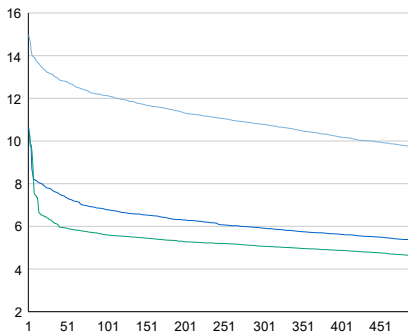


vuosi	2017	2018	2019	2020	2021
Ajoneuvoja/vrk	12 087	12 410	12 708	11 225	11 444
%	3,0%	2,7%	2,4%	-11,7%	1,9%

Viikönpäivävaihtelut

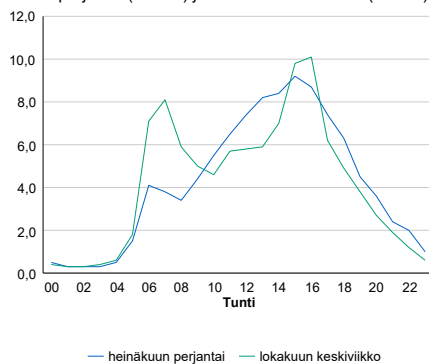


Tuntijärjestyskäyrä



Tuntivaihtelut

Heinäkuun perjantai (vko 28) ja lokakuun keskiviikko (vko 41).



h	q	q/KVL	h	qras	qras/KVL
1	1 714	15,0%	1	158	12,3%
30	1 503	13,1%	30	136	10,6%
100	1 389	12,1%	100	129	10,0%
300	1 234	10,8%	300	120	9,3%
500	1 114	9,7%	500	115	9,0%

8.04 LAM-kirja

564 vt6_Vesivalo (VT 6)

Perustettu 06.08.2012

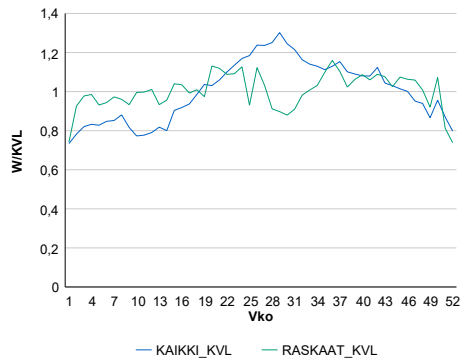
Vuoden 2021 liikennemäärät:

KVL	12 454	KVLRas	1 333	Tieosa	307	Suunta1	Imatra
KAVL	13 573	KAVLRas	1 756	Etäisyys	3939	Suunta2	Lappeenranta
KKVL	14 861	KKVLRas	1 342	Kaistoja	4		

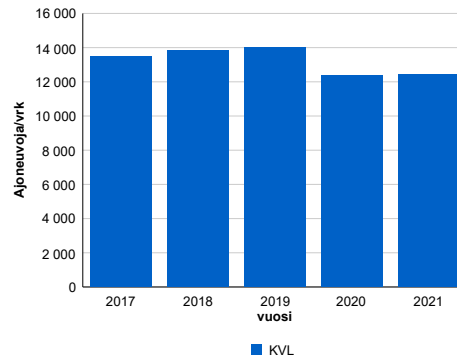
Liikenteen koostumus:

	11 HA-PA	12 KAIP	13 Linja-autot	14 KAPP	15 KATP	16 HA + PK	17 HA + AV		Kevyet ajoneuvot	Raskaat ajoneuvot
ARKILIIKENNE	84,9%	3,1%	0,2%	3,3%	6,4%	1,7%	0,4%	ARKILIIKENNE	87,1%	12,9%
KOKO VUOSI	86,9%	2,5%	0,2%	2,8%	5,2%	2,0%	0,4%	KOKO VUOSI	89,3%	10,7%

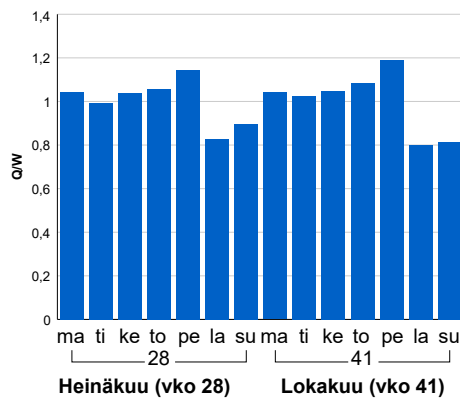
Kausivaihtelukertoimet



Liikenteen kehitys vv. 2021

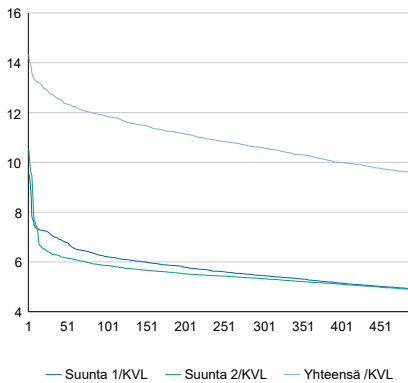


Viikonpäivävaihtelut



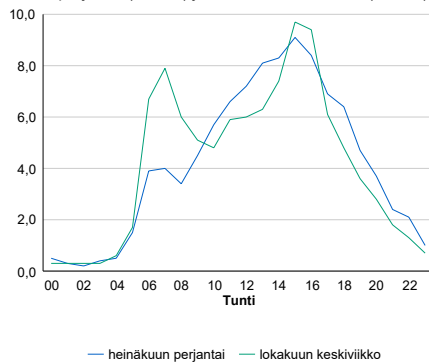
2017	2018	2019	2020	2021
13 479	13 820	14 000	12 362	12 454
2,9%	2,5%	1,3%	-11,7%	0,7%

Tuntijärjestyskäyrä



Tuntivaihtelut

Heinäkuun perjantai (vko 28) ja lokakuun keskiviikko (vko 41).



h	q	q/KVL	h	qras	qras/KVL
1	1 788	14,4%	1	185	13,9%
30	1 586	12,7%	30	146	11,0%
100	1 476	11,9%	100	139	10,4%
300	1 319	10,6%	300	129	9,7%
500	1 192	9,6%	500	122	9,2%

8.04 LAM-kirja

572 vt7_Salminlahti (VT 7)

Perustettu 01.01.1995

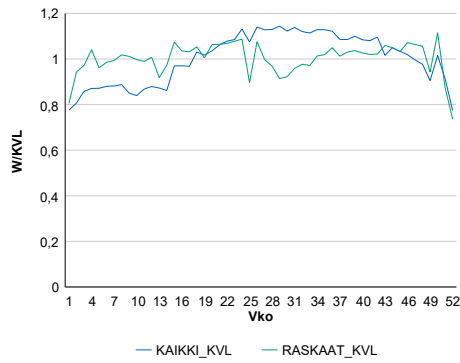
Vuoden 2021 liikennemäärät:

KVL	17 403	KVLras	1 755	Tieosa	31	Suunta1	Hamina
KAVL	19 224	KAVLras	2 311	Etäisyys	1616	Suunta2	Karhula
KKVL	19 492	KKVLras	1 748	Kaistoja	4		

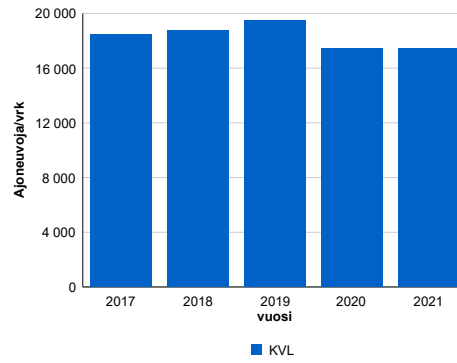
Liikenteen koostumus:

	11 HA-PA	12 KAIP	13 Linja-autot	14 KAPP	15 KATP	16 HA + PK	17 HA + AV		Kevyet ajoneuvot	Raskaat ajoneuvot
ARKILIIKENNE	86,5%	2,5%	0,1%	3,9%	5,5%	1,3%	0,2%	ARKILIIKENNE	88,0%	12,0%
KOKO VUOSI	88,3%	2,1%	0,1%	3,4%	4,4%	1,5%	0,2%	KOKO VUOSI	89,9%	10,1%

Kausivaihtelukertoimet

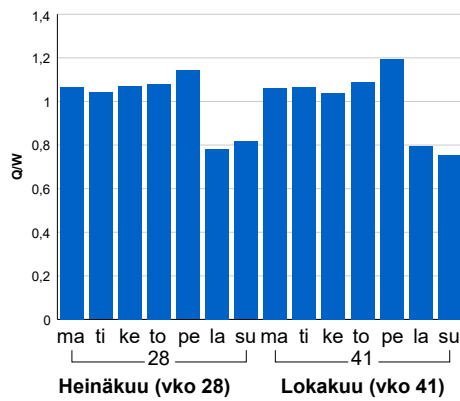


Liikenteen kehitys vv. 2021

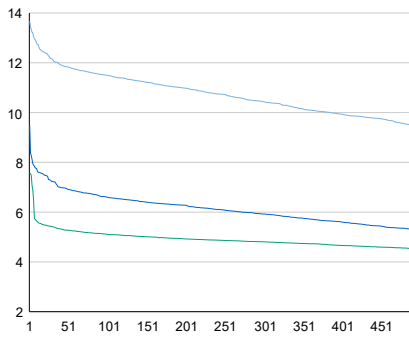


vuosi	2017	2018	2019	2020	2021
Ajoneuvoja/vrk	18 494	18 773	19 467	17 452	17 403
%	3,4%	1,5%	3,7%	-10,3%	-0,3%

Viikönpäivävaihtelut

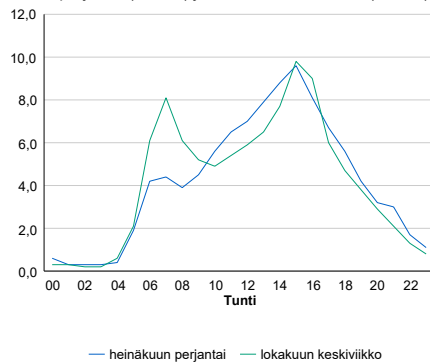


Tuntijärjestyskäyrä



Tuntivaihtelut

Heinäkuun perjantai (vko 28) ja lokakuun keskiviikko (vko 41).



h	q	q/KVL	h	qras	qras/KVL
1	2 380	13,7%	1	209	11,9%
30	2 112	12,1%	30	195	11,1%
100	2 000	11,5%	100	186	10,6%
300	1 816	10,4%	300	176	10,0%
500	1 651	9,5%	500	170	9,7%

8.04 LAM-kirja

573 vt7_Hamina_Summa (VT 7)

Perustettu 01.01.1995

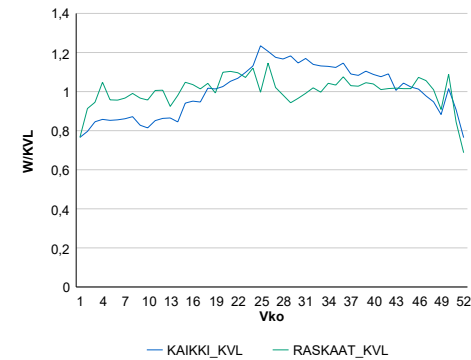
Vuoden 2021 liikennemäärät:

KVL	13 668	KVLras	1 464	Tieosa	32	Suunta1	Hamina
KAVL	14 883	KAVLras	1 879	Etäisyys	4501	Suunta2	Karhula
KKVL	15 763	KKVLras	1 508	Kaistoja	4		

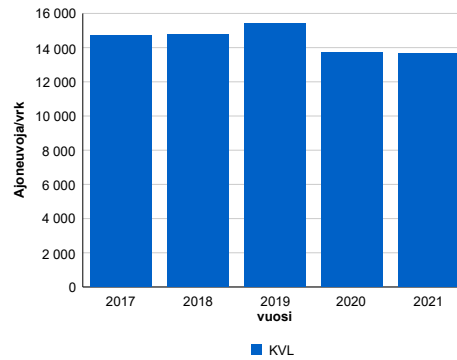
Liikenteen koostumus:

	11 HA-PA	12 KAIP	13 Linja-autot	14 KAPP	15 KATP	16 HA + PK	17 HA + AV		Kevyet ajoneuvot	Raskaat ajoneuvot
ARKILIIKENNE	85,6%	2,5%	0,2%	4,1%	5,8%	1,5%	0,3%		87,4%	12,6%
KOKO VUOSI	87,3%	2,1%	0,2%	3,7%	4,7%	1,7%	0,3%		89,3%	10,7%

Kausivaihtelukertoimet

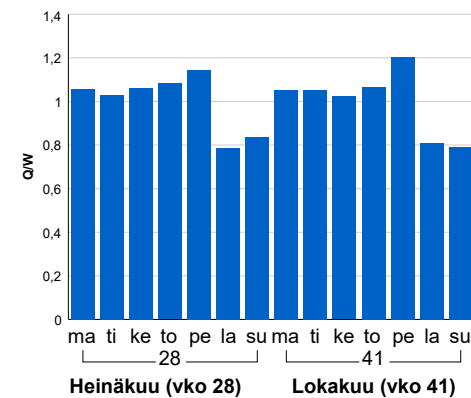


Liikenteen kehitys vv. 2021

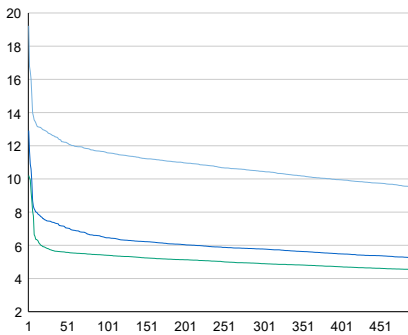


2017	2018	2019	2020	2021
14 713	14 796	15 439	13 700	13 668
3,2%	0,6%	4,3%	-11,3%	-0,2%

Viikonpäivävaihtelut

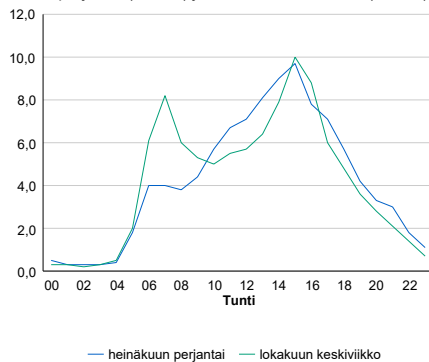


Tuntijärjestyskäyrä



Tuntivaihtelut

Heinäkuun perjantai (vko 28) ja lokakuun keskiviikko (vko 41).



h	q	q/KVL	h	qras	qras/KVL
1	2 628	19,2%	1	196	13,4%
30	1 733	12,7%	30	162	11,1%
100	1 587	11,6%	100	155	10,6%
300	1 429	10,5%	300	144	9,8%
500	1 297	9,5%	500	139	9,5%

8.04 LAM-kirja

574 vt7_Kyminlinna (VT 7)

Perustettu 29.01.2014

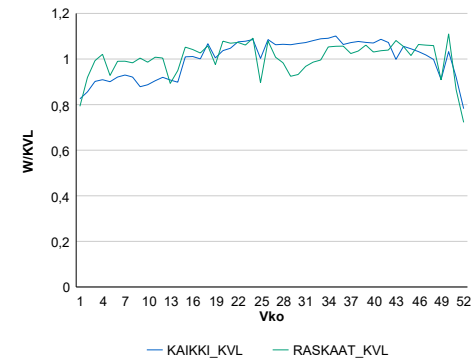
Vuoden 2021 liikennemäärät:

KVL	28 875	KVLras	2 170	Tieosa	29	Suunta1	Hamina
KAVL	32 139	KAVLras	2 867	Etäisyys	230	Suunta2	Kotka
KKVL	30 966	KKVLras	2 185	Kaistoja	6		

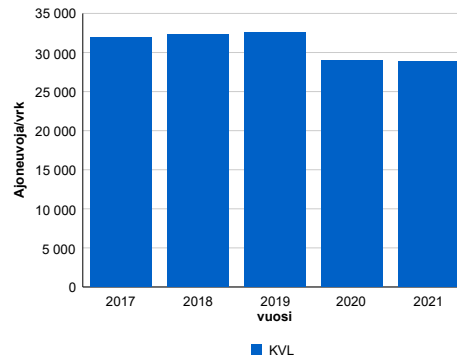
Liikenteen koostumus:

	11 HA-PA	12 KAIP	13 Linja-autot	14 KAPP	15 KATP	16 HA + PK	17 HA + AV		Kevyet ajoneuvot	Raskaat ajoneuvot
ARKILIIKENNE	89,9%	3,0%	0,1%	2,5%	3,4%	1,0%	0,2%		91,1%	8,9%
KOKO VUOSI	91,2%	2,5%	0,1%	2,2%	2,7%	1,1%	0,2%		92,5%	7,5%

Kausivaihtelukertoimet

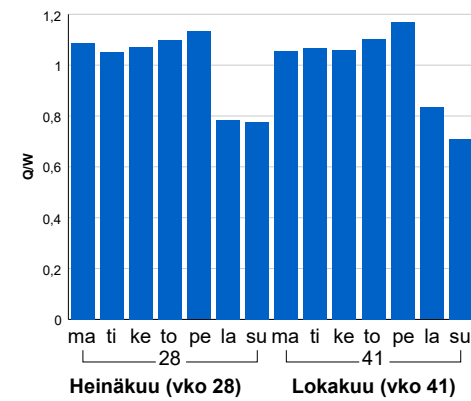


Liikenteen kehitys vv. 2021

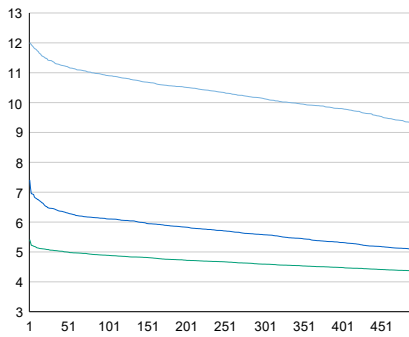


2017	2018	2019	2020	2021
31 987	32 294	32 549	28 959	28 875
2,6%	1,0%	0,8%	-11,0%	-0,3%

Viikonpäivävaihtelut

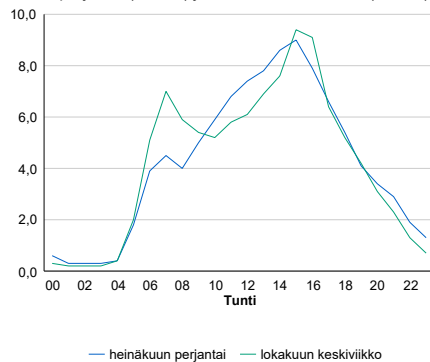


Tuntijärjestyskäyrä



Tuntivaihtelut

Heinäkuun perjantai (vko 28) ja lokakuun keskiviikko (vko 41).



h	q	q/KVL	h	qras	qras/KVL
1	3 467	12,0%	1	264	12,2%
30	3 286	11,4%	30	245	11,3%
100	3 150	10,9%	100	236	10,9%
300	2 928	10,1%	300	225	10,4%
500	2 676	9,3%	500	218	10,0%

8.04 LAM-kirja

575 vt7_Pyhtää2 (VT 7)

Perustettu 29.01.2014

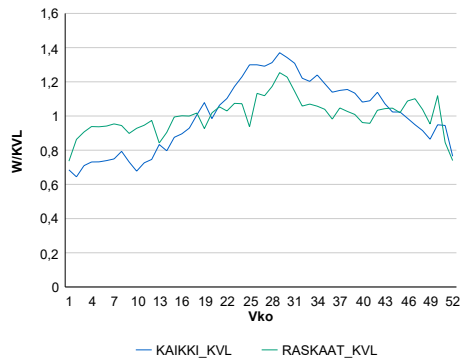
Vuoden 2021 liikennemäärät:

KVL	7 179	KVLras	922	Tieosa	24	Suunta1	Kotka
KAVL	7 005	KAVLras	1 211	Etäisyys	3091	Suunta2	Loviisa
KKVL	9 045	KKVLras	1 019	Kaistoja	4		

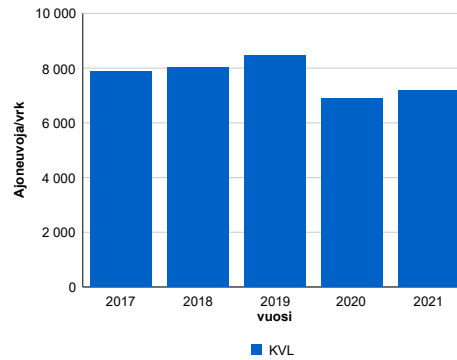
Liikenteen koostumus:

	11 HA-PA	12 KAIP	13 Linja-autot	14 KAPP	15 KATP	16 HA + PK	17 HA + AV		Kevyet ajoneuvot	Raskaat ajoneuvot
ARKILIIKENNE	80,3%	2,6%	0,4%	6,6%	7,7%	2,0%	0,4%		82,7%	17,3%
KOKO VUOSI	84,6%	2,1%	0,3%	4,9%	5,5%	2,2%	0,3%		87,2%	12,8%

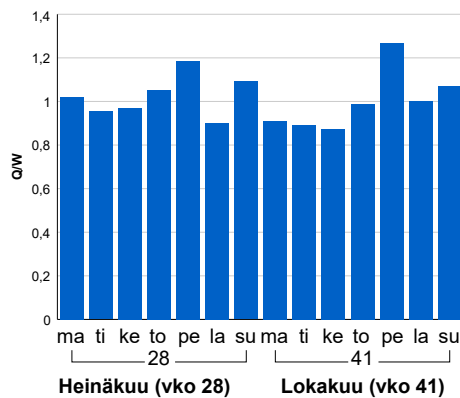
Kausivaihtelukertoimet



Liikenteen kehitys vv. 2021

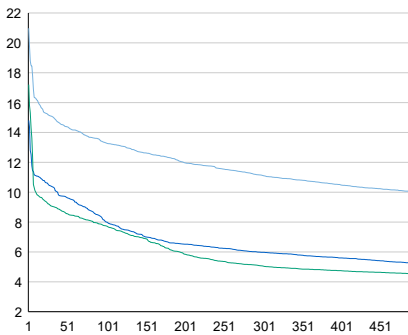


Viikonpäivävaihtelut



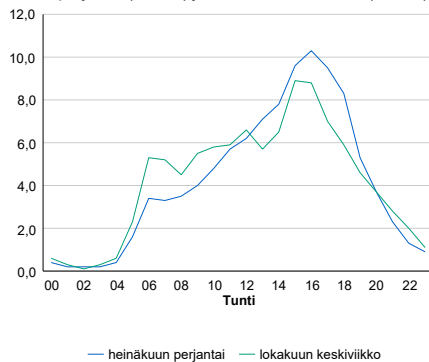
2017	2018	2019	2020	2021
7 882	8 041	8 456	6 894	7 179
5,1%	2,0%	5,2%	-18,5%	4,1%

Tuntijärjestyskäyrä



Tuntivaihtelut

Heinäkuun perjantai (vko 28) ja lokakuun keskiviikko (vko 41).



h	q	q/KVL	h	qras	qras/KVL
1	1 506	21,0%	1	134	14,5%
30	1 083	15,1%	30	115	12,5%
100	955	13,3%	100	107	11,6%
300	799	11,1%	300	98	10,6%
500	715	10,0%	500	93	10,1%

8.04 LAM-kirja

576 vt7_Karhula_Länsi (VT 7)

Perustettu 09.04.2014

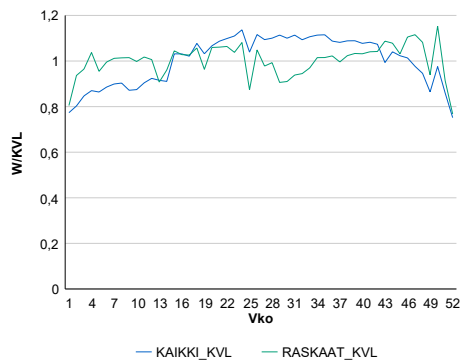
Vuoden 2021 liikennemäärät:

KVL	21 655	KVLras	1 902	Tieosa	29	Suunta1	Hamina
KAVL	24 007	KAVLras	2 474	Etäisyys	1958	Suunta2	Karhula
KKVL	23 906	KKVLras	1 870	Kaistoja	4		

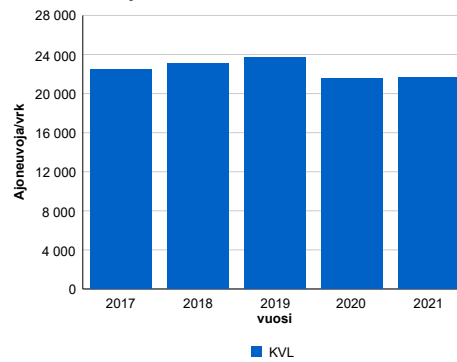
Liikenteen koostumus:

	11 HA-PA	12 KAIP	13 Linja-autot	14 KAPP	15 KATP	16 HA + PK	17 HA + AV		Kevyet ajoneuvot	Raskaat ajoneuvot
ARKILIIKENNE	87,8%	2,9%	0,2%	2,8%	4,5%	1,6%	0,3%	ARKILIIKENNE	89,7%	10,3%
KOKO VUOSI	89,3%	2,4%	0,2%	2,4%	3,7%	1,7%	0,3%	KOKO VUOSI	91,2%	8,8%

Kausivaihtelukertoimet

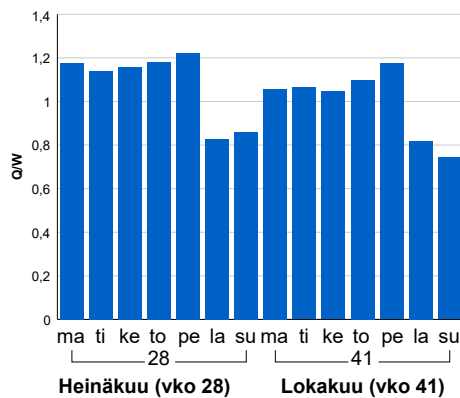


Liikenteen kehitys vv. 2021

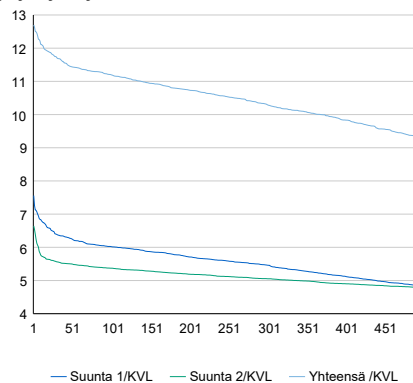


2017	2018	2019	2020	2021
22 453	23 124	23 738	21 552	21 655
4,0%	3,0%	2,7%	-9,2%	0,5%

Viikonpäivävaihtelut

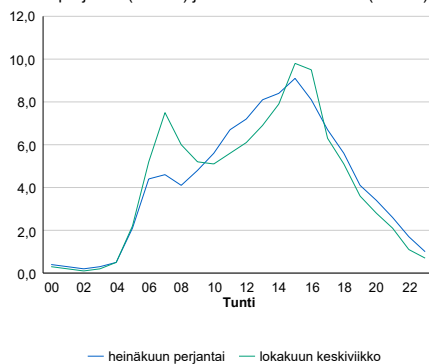


Tuntijärjestyskäyrä



Tuntivaihtelut

Heinäkuun perjantai (vko 28) ja lokakuun keskiviikko (vko 41).



h	q	q/KVL	h	qras	qras/KVL
1	2 750	12,7%	1	243	12,8%
30	2 542	11,7%	30	209	11,0%
100	2 425	11,2%	100	201	10,6%
300	2 230	10,3%	300	191	10,0%
500	2 022	9,3%	500	184	9,7%

8.04 LAM-kirja

577 vt7_Otsola_Länsi (VT 7)

Perustettu 09.04.2014

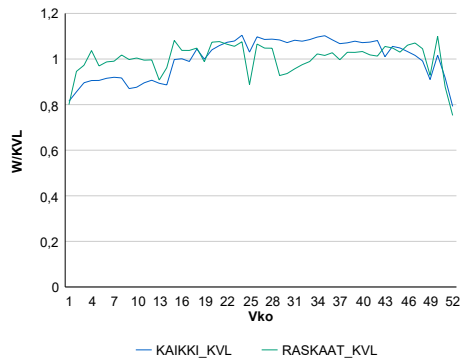
Vuoden 2021 liikennemäärät:

KVL	23 367	KVLras	1 905	Tieosa	30	Suunta1	Hamina
KAVL	25 996	KAVLras	2 508	Etäisyys	605	Suunta2	Karhula
KKVL	25 301	KKVLras	1 916	Kaistoja	6		

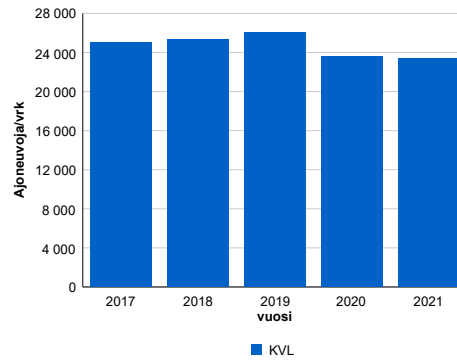
Liikenteen koostumus:

	11 HA-PA	12 KAIP	13 Linja-autot	14 KAPP	15 KATP	16 HA + PK	17 HA + AV		Kevyet ajoneuvot	Raskaat ajoneuvot
ARKILIIKENNE	88,9%	2,4%	0,1%	2,8%	4,3%	1,2%	0,2%		90,4%	9,6%
KOKO VUOSI	90,3%	2,0%	0,1%	2,5%	3,6%	1,4%	0,2%		91,8%	8,2%

Kausivaihtelukertoimet

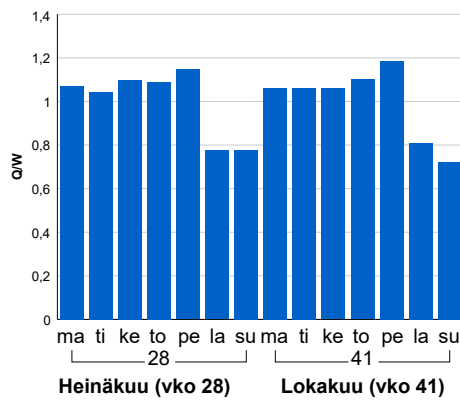


Liikenteen kehitys vv. 2021

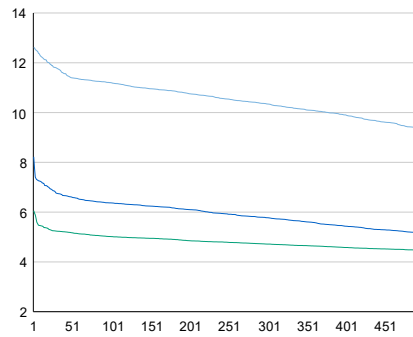


2017	2018	2019	2020	2021
25 026	25 371	26 027	23 556	23 367
2,2%	1,4%	2,6%	-9,5%	-0,8%

Viikopäivävaihtelut

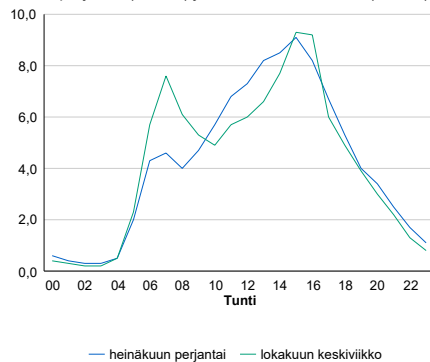


Tuntijärjestyskäyrä



Tuntivaihtelut

Heinäkuun perjantai (vko 28) ja lokakuun keskiviikko (vko 41).



h	q	q/KVL	h	qras	qras/KVL
1	2 946	12,6%	1	235	12,3%
30	2 756	11,8%	30	210	11,0%
100	2 617	11,2%	100	201	10,6%
300	2 417	10,3%	300	191	10,0%
500	2 179	9,3%	500	186	9,8%

8.04 LAM-kirja

578 vt7_Ahvenkoski_Itä (VT 7)

Perustettu 04.08.2014

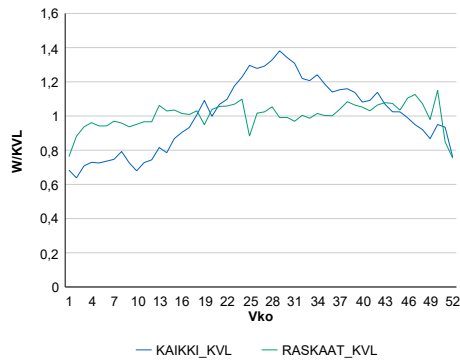
Vuoden 2021 liikennemäärät:

KVL	7 146	KVLras	924	Tieosa	23	Suunta1	Kotka
KAVL	6 954	KAVLras	1 209	Etäisyys	589	Suunta2	Loviisa
KKVL	9 006	KKVLras	937	Kaistoja	4		

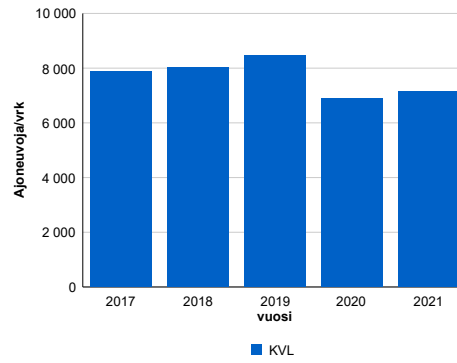
Liikenteen koostumus:

	11 HA-PA	12 KAIP	13 Linja-autot	14 KAPP	15 KATP	16 HA + PK	17 HA + AV		Kevyet ajoneuvot	Raskaat ajoneuvot
ARKILIIKENNE	80,4%	2,7%	0,4%	6,8%	7,5%	1,9%	0,4%	ARKILIIKENNE	82,6%	17,4%
KOKO VUOSI	84,7%	2,1%	0,4%	5,1%	5,4%	2,1%	0,3%	KOKO VUOSI	87,1%	12,9%

Kausivaihtelukertoimet

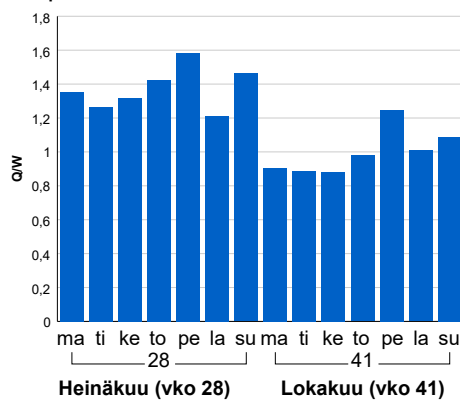


Liikenteen kehitys vv. 2021

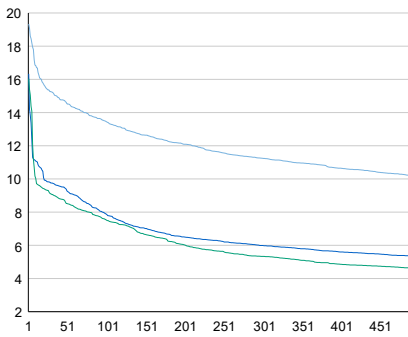


vuosi	2017	2020	2021
Ajoneuvoja/vrk	7 864	6 881	7 146
% muut.	5,3%	-18,9%	3,8%

Viikonpäivävaihtelut

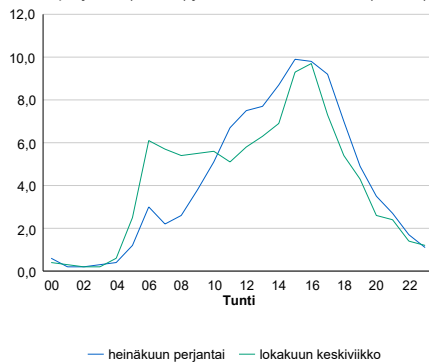


Tuntijärjestyskäyrä



Tuntivaihtelut

Heinäkuun perjantai (vko 28) ja lokakuun keskiviikko (vko 41).



h	q	q/KVL	h	qras	qras/KVL
1	1 382	19,3%	1	132	14,3%
30	1 089	15,2%	30	112	12,1%
100	962	13,5%	100	104	11,3%
300	804	11,3%	300	96	10,4%
500	728	10,2%	500	92	10,0%

8.04 LAM-kirja

579 vt7_Siltakylä2 (VT 7)

Perustettu 04.08.2014

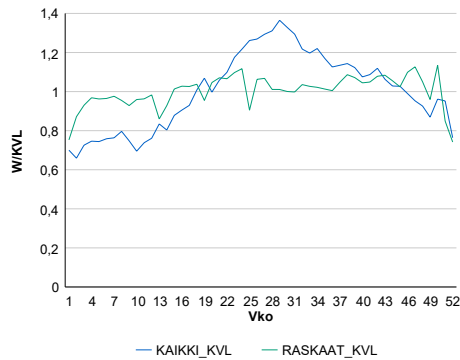
Vuoden 2021 liikennemäärät:

KVL	7 749	KVLras	973	Tieosa	25	Suunta1	Kotka
KAVL	7 659	KAVLras	1 286	Etäisyys	7774	Suunta2	Loviisa
KKVL	9 680	KKVLras	1 005	Kaistoja	4		

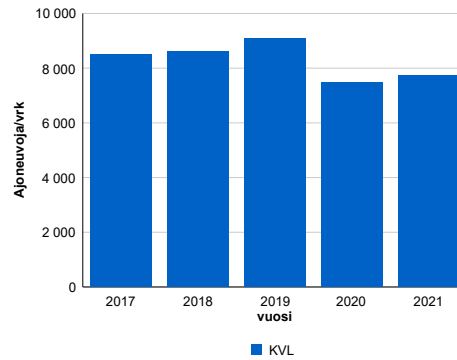
Liikenteen koostumus:

	11 HA-PA	12 KAIP	13 Linja-autot	14 KAPP	15 KATP	16 HA + PK	17 HA + AV		Kevyet ajoneuvot	Raskaat ajoneuvot
ARKILIIKENNE	81,3%	3,1%	0,4%	6,7%	6,6%	1,7%	0,3%		83,2%	16,8%
KOKO VUOSI	85,3%	2,4%	0,3%	5,0%	4,8%	1,8%	0,3%		87,4%	12,6%

Kausivaihtelukertoimet

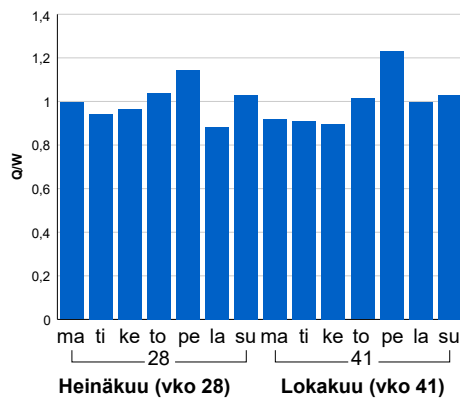


Liikenteen kehitys vv. 2021

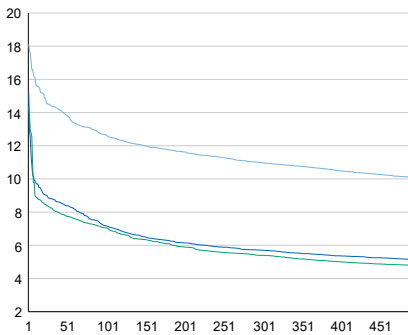


vuosi	2017	2018	2019	2020	2021
Ajoneuvoja/vrk	8 500	8 618	9 089	7 487	7 749
%	4,8%	1,4%	5,5%	-17,6%	3,5%

Viikonpäivävaihtelut

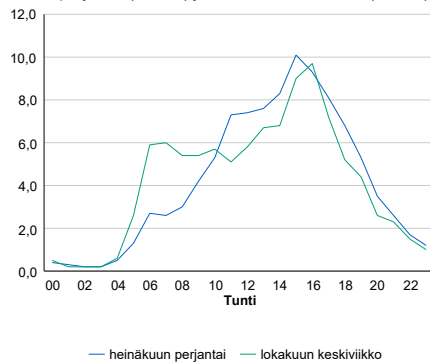


Tuntijärjestyskäyrä



Tuntivaihtelut

Heinäkuun perjantai (vko 28) ja lokakuun keskiviikko (vko 41).



h	q	q/KVL	h	qras	qras/KVL
1	1 404	18,1%	1	131	13,5%
30	1 114	14,4%	30	119	12,2%
100	980	12,6%	100	111	11,4%
300	851	11,0%	300	103	10,6%
500	781	10,1%	500	99	10,2%

8.04 LAM-kirja

580 vt7_Mokra (VT 7)

Perustettu 04.08.2014

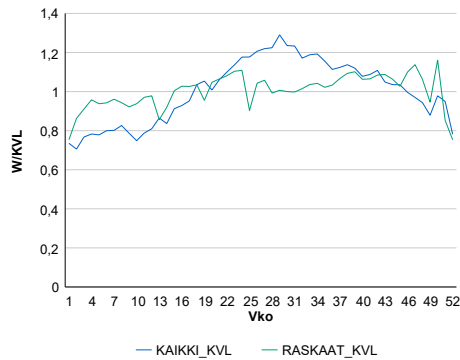
Vuoden 2021 liikennemäärät:

KVL	9 608	KVLras	1 023	Tieosa	26	Suunta1	Kotka
KAVL	9 735	KAVLras	1 346	Etäisyys	3859	Suunta2	Loviisa
KKVL	11 490	KKVLras	1 056	Kaistoja	4		

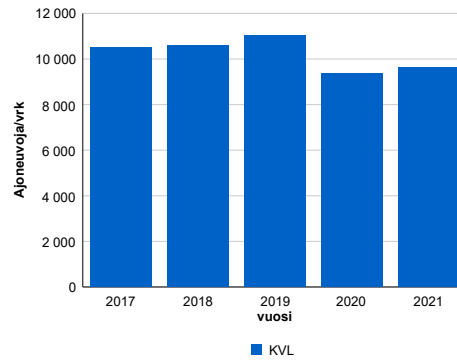
Liikenteen koostumus:

	11 HA-PA	12 KAIP	13 Linja-autot	14 KAPP	15 KATP	16 HA + PK	17 HA + AV		Kevyet ajoneuvot	Raskaat ajoneuvot
ARKILIIKENNE	84,1%	2,8%	0,3%	4,7%	6,0%	1,8%	0,3%	ARKILIIKENNE	86,2%	13,8%
KOKO VUOSI	87,1%	2,2%	0,3%	3,6%	4,5%	2,0%	0,3%	KOKO VUOSI	89,3%	10,7%

Kausivaihtelukertoimet

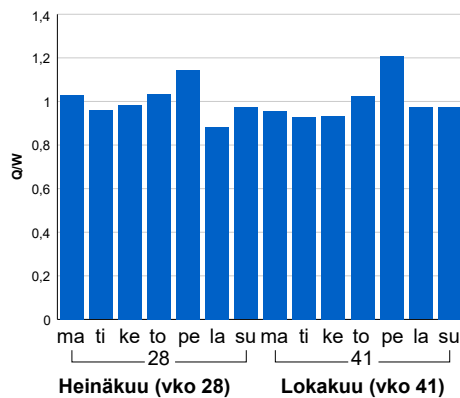


Liikenteen kehitys vv. 2021

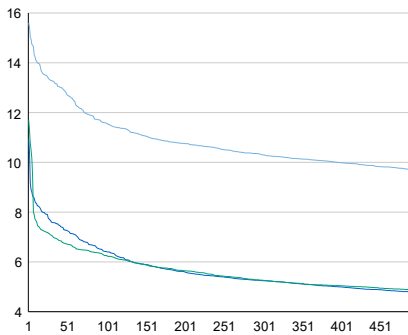


	2017	2018	2019	2020	2021
Ajoneuvoja/vrk	10 526	10 576	11 024	9 388	9 608
%	3,5%	0,5%	4,2%	-14,8%	2,3%

Viikonpäivävaihtelut

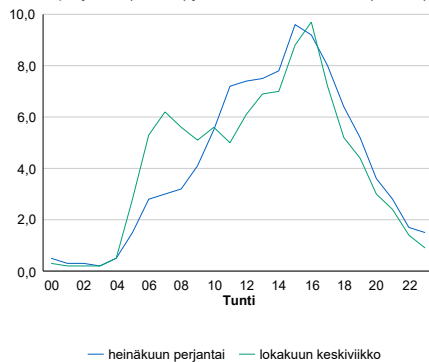


Tuntijärjestyskäyrä



Tuntivaihtelut

Heinäkuun perjantai (vko 28) ja lokakuun keskiviikko (vko 41).



h	q	q/KVL	h	qras	qras/KVL
1	1 499	15,6%	1	135	13,2%
30	1 276	13,3%	30	124	12,1%
100	1 113	11,6%	100	115	11,2%
300	990	10,3%	300	108	10,6%
500	929	9,7%	500	103	10,1%

8.04 LAM-kirja

581 vt7_Vaalimaa (VT 7)

Perustettu 15.05.1996

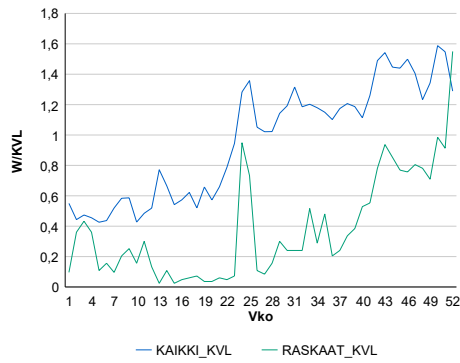
Vuoden 2021 liikennemäärät:

KVL	296	KVLras	12	Tieosa	41	Suunta1	Viipuri
KAVL	261	KAVLras	13	Etäisyys	2470	Suunta2	Hamina
KKVL	348	KKVLras	12	Kaistoja	3		

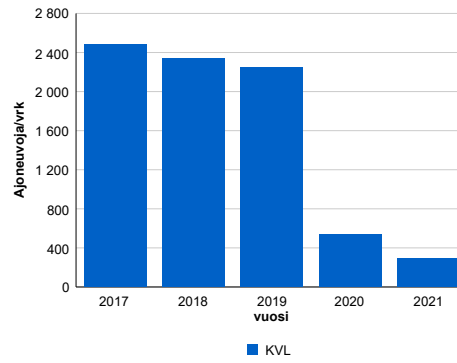
Liikenteen koostumus:

	11 HA-PA	12 KAIP	13 Linja-autot	14 KAPP	15 KATP	16 HA + PK	17 HA + AV		Kevyet ajoneuvot	Raskaat ajoneuvot
ARKILIIKENNE	92,7%	2,0%	1,1%	1,0%	0,8%	1,3%	1,1%		95,1%	4,9%
KOKO VUOSI	94,1%	1,6%	0,9%	0,8%	0,7%	1,0%	0,8%		96,0%	4,0%

Kausivaihtelukertoimet

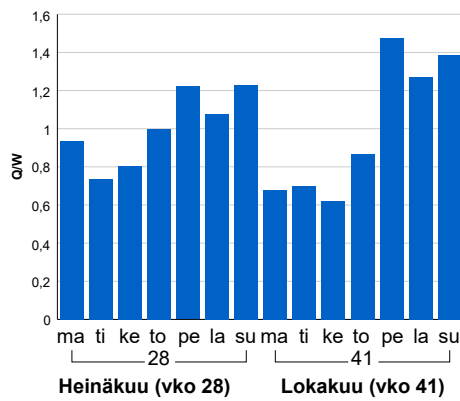


Liikenteen kehitys vv. 2021

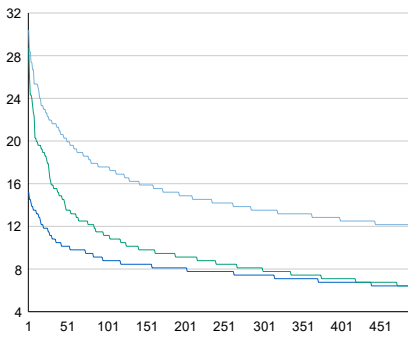


2017	2018	2019	2020	2021
2 484	2 343	2 246	538	296
-4,7%	-5,7%	-4,2%	-76,0%	-45,0%

Viikonpäivävaihtelut

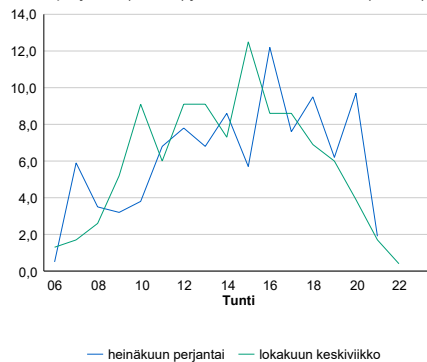


Tuntijarjestyskäyrä



Tuntivaihtelut

Heinäkuun perjantai (vko 28) ja lokakuun keskiviikko (vko 41).



— Suunta 1/KVL — Suunta 2/KVL — Yhteensä /KVL

h	q	q/KVL
1	90	30,4%
30	65	22,0%
100	52	17,6%
300	40	13,5%
500	35	11,8%

h	qras	qras/KVL
1	11	91,7%
30	4	33,3%
100	2	16,7%
300	2	16,7%
500	1	8,3%

8.04 LAM-kirja

582 vt13_Nuijamaa (VT 13)

Perustettu 30.12.1996

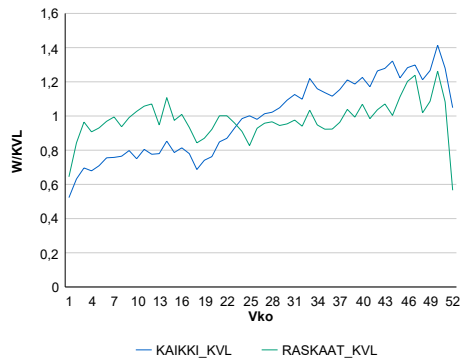
Vuoden 2021 liikennemäärät:

KVL	461	KVLras	211	Tieosa	241	Suunta1	Viipuri
KAVL	471	KAVLras	231	Etäisyys	5078	Suunta2	Lappeenranta
KKVL	492	KKVLras	207	Kaistoja	2		

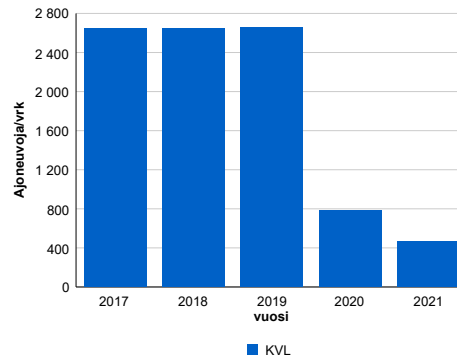
Liikenteen koostumus:

	11 HA-PA	12 KAIP	13 Linja-autot	14 KAPP	15 KATP	16 HA + PK	17 HA + AV		Kevyet ajoneuvot	Raskaat ajoneuvot
ARKILIIKENNE	49,0%	3,7%	5,2%	38,7%	1,4%	0,8%	1,2%		51,0%	49,0%
KOKO VUOSI	52,4%	3,1%	5,2%	36,2%	1,3%	0,8%	1,1%		54,3%	45,7%

Kausivaihtelukertoimet

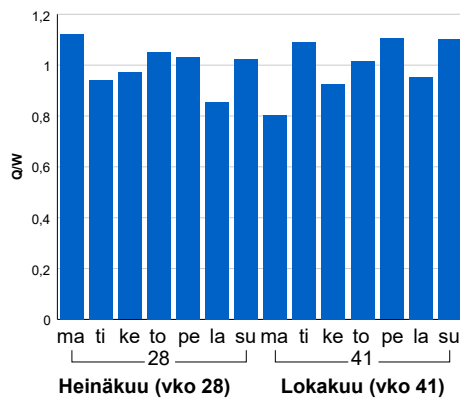


Liikenteen kehitys vv. 2021

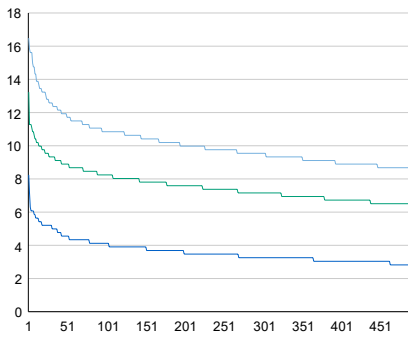


2017	2018	2019	2020	2021
2 647	2 645	2 661	778	461
7,5%	-0,1%	0,6%	-70,8%	-40,7%

Viikonpäivävaihtelut

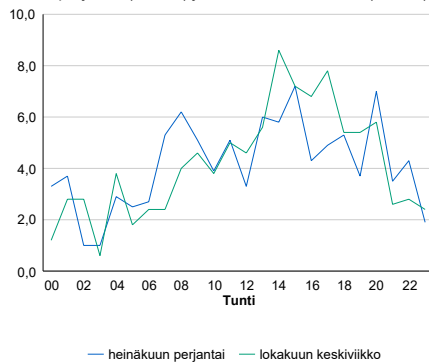


Tuntijärjestyskäyrä



Tuntivaihtelut

Heinäkuun perjantai (vko 28) ja lokakuun keskiviikko (vko 41).



h	q	q/KVL	h	qras	qras/KVL
1	76	16,5%	1	32	15,2%
30	58	12,6%	30	23	10,9%
100	50	10,8%	100	20	9,5%
300	44	9,5%	300	18	8,5%
500	39	8,5%	500	16	7,6%

8.04 LAM-kirja

583 vt7_Petäjäsuo (VT 7)

Perustettu 19.02.1997

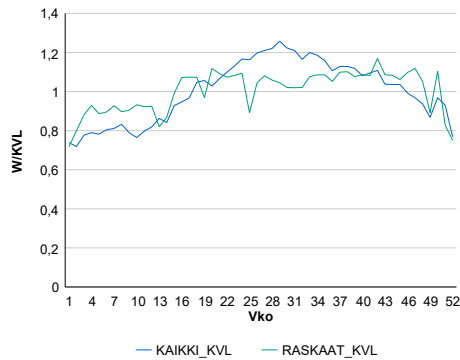
Vuoden 2021 liikennemäärät:

KVL	10 958	KVLras	1 142	Tieosa	27	Suunta1	Kotka
KAVL	11 275	KAVLras	1 502	Etäisyys	1761	Suunta2	Loviisa
KKVL	13 010	KKVLras	1 199	Kaistoja	4		

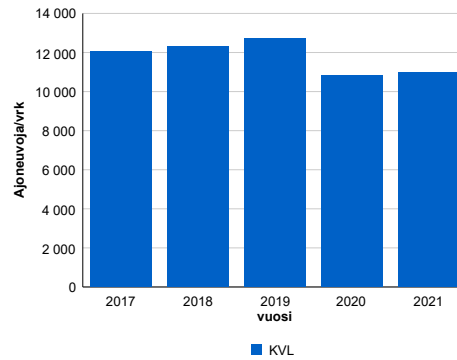
Liikenteen koostumus:

	11 HA-PA	12 KAIP	13 Linja-autot	14 KAPP	15 KATP	16 HA + PK	17 HA + AV		Kevyet ajoneuvot	Raskaat ajoneuvot
ARKILIIKENNE	84,2%	3,1%	0,4%	3,9%	6,0%	2,1%	0,4%	ARKILIIKENNE	86,7%	13,3%
KOKO VUOSI	87,1%	2,5%	0,4%	3,0%	4,6%	2,2%	0,4%	KOKO VUOSI	89,6%	10,4%

Kausivaihtelukertoimet

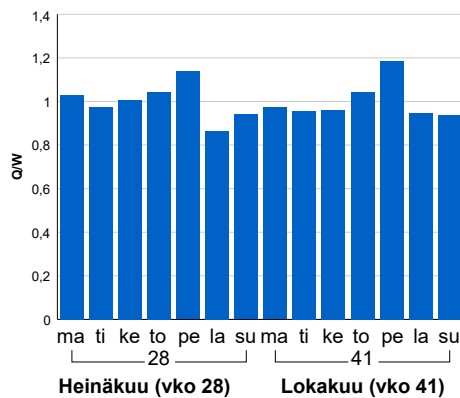


Liikenteen kehitys vv. 2021

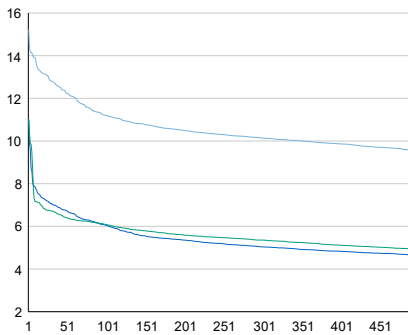


2017	2018	2019	2020	2021
12 068	12 296	12 724	10 833	10 958
3,1%	1,9%	3,5%	-14,9%	1,2%

Viikonpäivävaihtelut

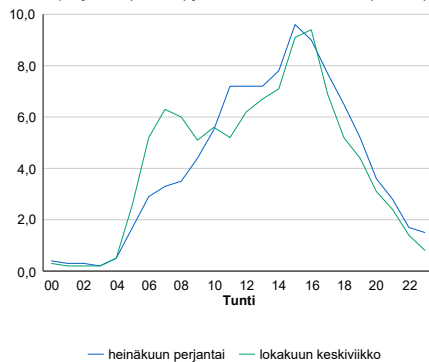


Tuntijärjestyskäyrä



Tuntivaihtelut

Heinäkuun perjantai (vko 28) ja lokakuun keskiviikko (vko 41).



h	q	q/KVL	h	qras	qras/KVL
1	1 668	15,2%	1	162	14,2%
30	1 404	12,8%	30	142	12,4%
100	1 227	11,2%	100	133	11,6%
300	1 111	10,1%	300	123	10,8%
500	1 046	9,5%	500	118	10,3%

8.04 LAM-kirja

584 st170_Pyhtää (MT 170)

Perustettu 24.06.1997

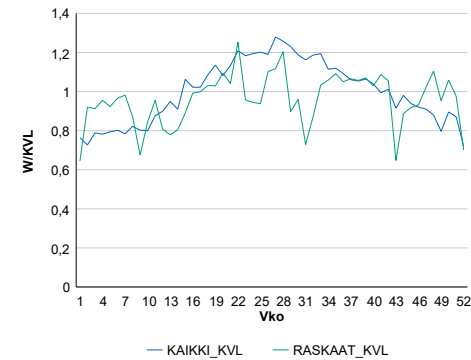
Vuoden 2021 liikennemäärät:

KVL	1 421	KVLras	66	Tieosa	25	Suunta1	Kotka
KAVL	1 472	KAVLras	79	Etäisyys	962	Suunta2	Loviisa
KKVL	1 705	KKVLras	69	Kaistoja	2		

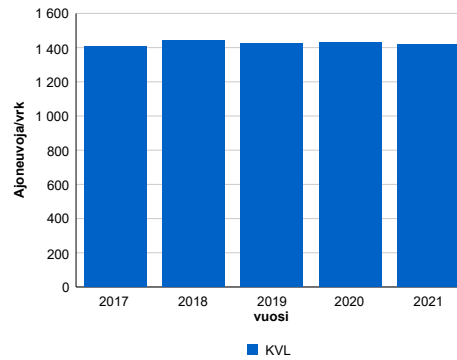
Liikenteen koostumus:

	11 HA-PA	12 KAIP	13 Linja-autot	14 KAPP	15 KATP	16 HA + PK	17 HA + AV		Kevyet ajoneuvot	Raskaat ajoneuvot
ARKILIIKENNE	90,8%	3,1%	0,8%	0,4%	1,1%	3,2%	0,6%		94,6%	5,4%
KOKO VUOSI	91,6%	2,6%	0,8%	0,3%	1,0%	3,1%	0,6%		95,3%	4,7%

Kausivaihtelukertoimet

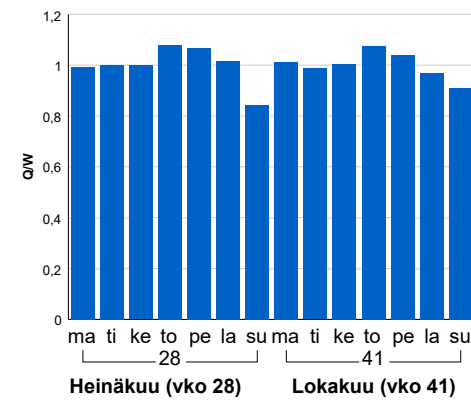


Liikenteen kehitys vv. 2021

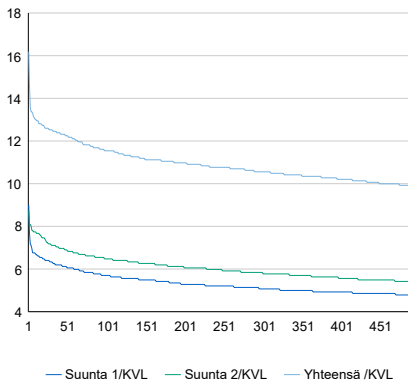


2017	2018	2019	2020	2021
1 407	1 443	1 423	1 428	1 421
1,0%	2,6%	-1,4%	0,3%	-0,5%

Viikonpäivävaihtelut

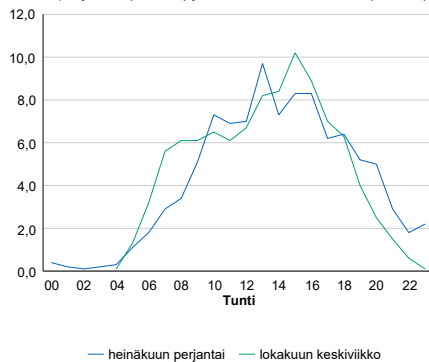


Tuntijärjestyskäyrä



Tuntivaihtelut

Heinäkuun perjantai (vko 28) ja lokakuun keskiviikko (vko 41).



h	q	q/KVL	h	qras	qras/KVL
1	230	16,2%	1	17	25,8%
30	178	12,5%	30	14	21,2%
100	164	11,5%	100	12	18,2%
300	150	10,6%	300	10	15,2%
500	141	9,9%	500	9	13,6%

8.04 LAM-kirja

586 vt15_Kotkansaari (VT 15)

Perustettu 11.07.2002

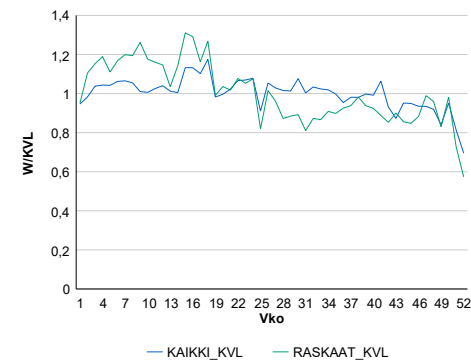
Vuoden 2021 liikennemäärät:

KVL	16 751	KVLras	1 097	Tieosa	1	Suunta1	Kouvola
KAVL	18 783	KAVLras	1 478	Etäisyys	1769	Suunta2	Kotka
KKVL	17 262	KKVLras	1 023	Kaistoja	6		

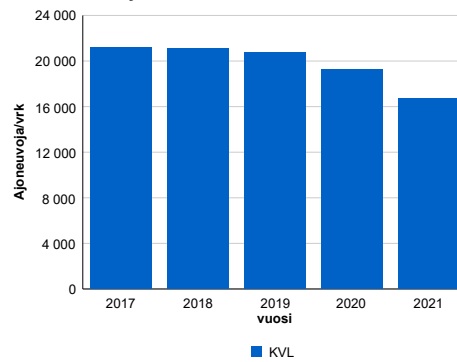
Liikenteen koostumus:

	11 HA-PA	12 KAIP	13 Linja-autot	14 KAPP	15 KATP	16 HA + PK	17 HA + AV		Kevyet ajoneuvot	Raskaat ajoneuvot
ARKILIIKENNE	91,4%	2,1%	0,3%	2,2%	3,2%	0,6%	0,2%		92,1%	7,9%
KOKO VUOSI	92,7%	1,7%	0,3%	2,0%	2,6%	0,6%	0,1%		93,4%	6,6%

Kausivaihtelukertoimet

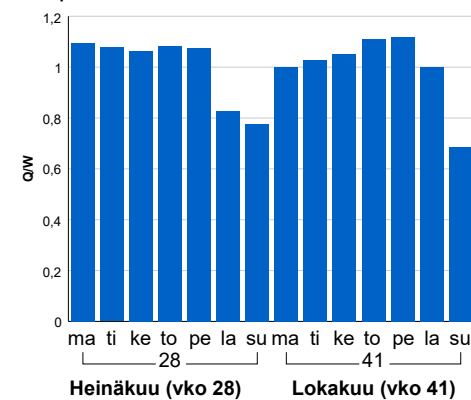


Liikenteen kehitys vv. 2021

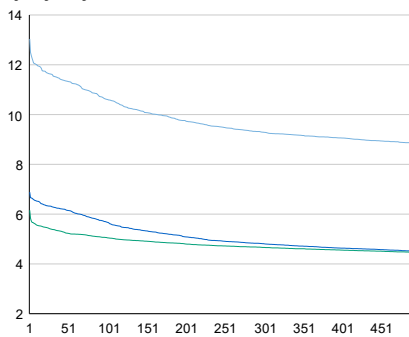


2017	2018	2019	2020	2021
21 173	21 122	20 738	19 218	16 751
-1,6%	-0,2%	-1,8%	-7,3%	-12,8%

Viikonpäivävaihtelut

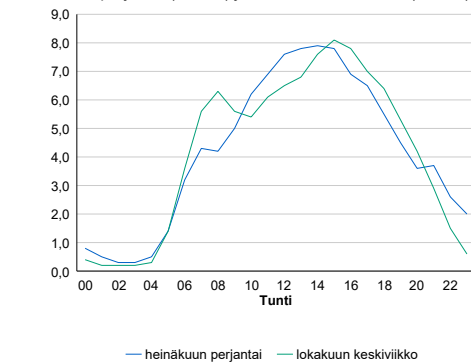


Tuntijärjestyskäyrä



Tuntivaihtelut

Heinäkuun perjantai (vko 28) ja lokakuun keskiviikko (vko 41).



h	q	q/KVL	h	qras	qras/KVL
1	2 184	13,0%	1	175	16,0%
30	1 944	11,6%	30	157	14,3%
100	1 777	10,6%	100	143	13,0%
300	1 556	9,3%	300	129	11,8%
500	1 482	8,8%	500	121	11,0%

8.04 LAM-kirja

587 vt6_Somerharju (VT 6)

Perustettu 25.09.2003

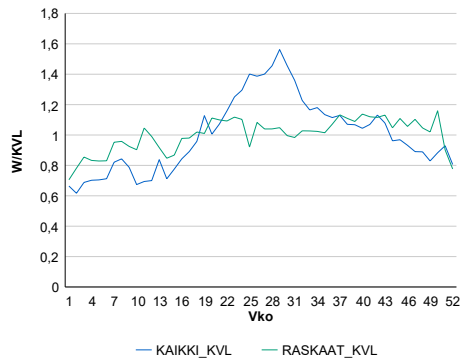
Vuoden 2021 liikennemäärät:

KVL	4 710	KVLras	903	Tieosa	207	Suunta1	Lappeenranta
KAVL	4 556	KAVLras	1 146	Etäisyys	2047	Suunta2	Kouvola
KKVL	6 255	KKVLras	940	Kaistoja	2		

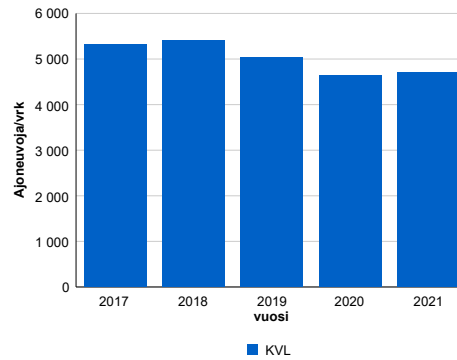
Liikenteen koostumus:

	11 HA-PA	12 KAIP	13 Linja-autot	14 KAPP	15 KATP	16 HA + PK	17 HA + AV		Kevyet ajoneuvot	Raskaat ajoneuvot
ARKILIIKENNE	70,6%	3,5%	0,5%	7,0%	14,2%	3,2%	1,0%	ARKILIIKENNE	74,8%	25,2%
KOKO VUOSI	76,5%	2,9%	0,5%	5,2%	10,5%	3,4%	1,0%	KOKO VUOSI	80,8%	19,2%

Kausivaihtelukertoimet

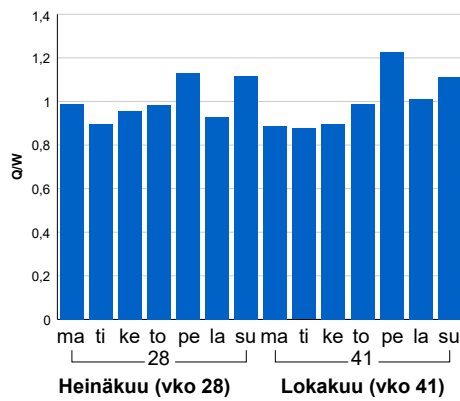


Liikenteen kehitys vv. 2021

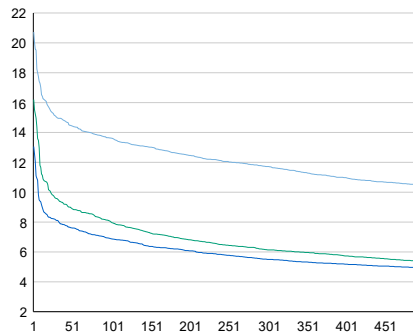


Vuosi	2017	2018	2019	2020	2021
Ajoneuvoja/vrk	5 315	5 402	5 032	4 640	4 710
% muut.	0,8%	1,6%	-6,8%	-7,8%	1,5%

Viikonpäivävaihtelut

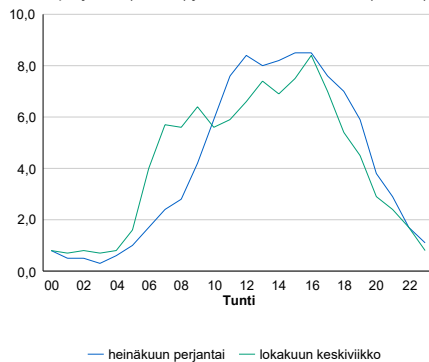


Tuntijärjestyskäyrä



Tuntivaihtelut

Heinäkuun perjantai (vko 28) ja lokakuun keskiviikko (vko 41).



h	q	q/KVL
1	976	20,7%
30	708	15,0%
100	642	13,6%
300	552	11,7%
500	492	10,4%

h	qras	qras/KVL
1	110	12,2%
30	94	10,4%
100	89	9,9%
300	82	9,1%
500	79	8,7%

8.04 LAM-kirja

590 vt12_Tillola (VT 12)

Perustettu 28.09.2003

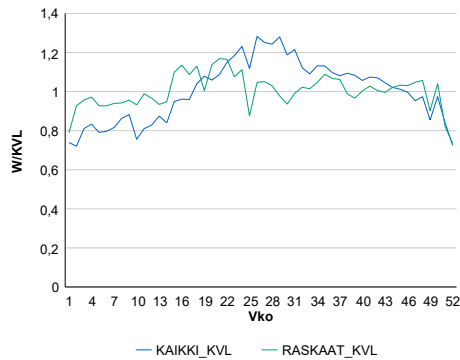
Vuoden 2021 liikennemäärät:

KVL	7 459	KVLras	1 097	Tieosa	231	Suunta1	Kouvola
KAVL	7 879	KAVLras	1 420	Etäisyys	1078	Suunta2	Lahti
KKVL	8 884	KKVLras	1 130	Kaistoja	2		

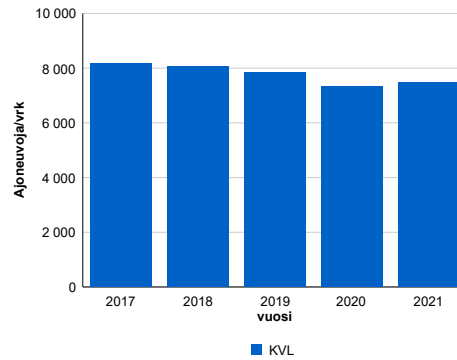
Liikenteen koostumus:

	11 HA-PA	12 KAIP	13 Linja-autot	14 KAPP	15 KATP	16 HA + PK	17 HA + AV		Kevyet ajoneuvot	Raskaat ajoneuvot
ARKILIIKENNE	77,8%	3,8%	0,6%	2,9%	10,7%	3,3%	1,0%	ARKILIIKENNE	82,0%	18,0%
KOKO VUOSI	81,0%	3,3%	0,6%	2,3%	8,5%	3,4%	0,9%	KOKO VUOSI	85,3%	14,7%

Kausivaihtelukertoimet

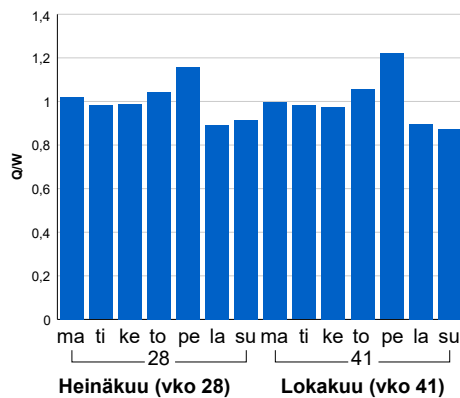


Liikenteen kehitys vv. 2021

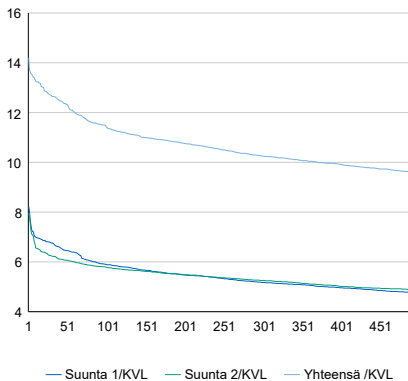


vuosi	2017	2018	2019	2020	2021
Ajoneuvoja/vrk	8 167	8 051	7 831	7 338	7 459
%	0,9%	-1,4%	-2,7%	-6,3%	1,6%

Viikonpäivävaihtelut

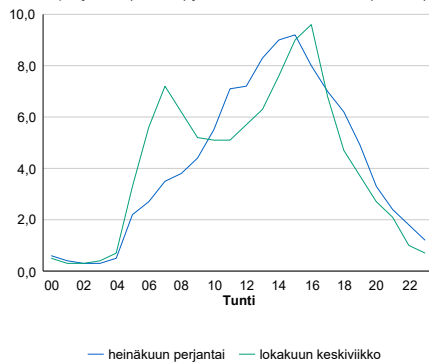


Tuntijärjestyskäyrä



Tuntivaihtelut

Heinäkuun perjantai (vko 28) ja lokakuun keskiviikko (vko 41).



h	q	q/KVL	h	qras	qras/KVL
1	1 059	14,2%	1	134	12,2%
30	947	12,7%	30	119	10,8%
100	853	11,4%	100	112	10,2%
300	765	10,3%	300	104	9,5%
500	715	9,6%	500	99	9,0%

8.04 LAM-kirja

591 vt15_Kiehuva (VT 15)

Perustettu 27.02.2004

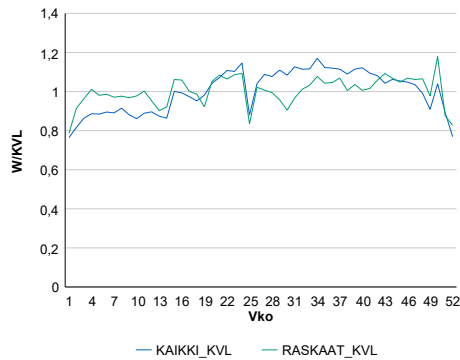
Vuoden 2021 liikennemäärät:

KVL	8 138	KVLRas	1 060	Tieosa	6	Suunta1	Kouvola
KAVL	9 238	KAVLRas	1 444	Etäisyys	8287	Suunta2	Hamina
KKVL	8 886	KKVLRas	1 068	Kaistoja	2		

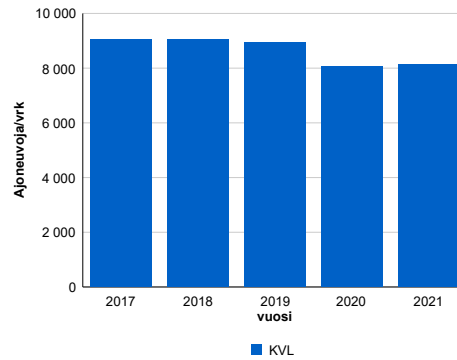
Liikenteen koostumus:

	11 HA-PA	12 KAIP	13 Linja-autot	14 KAPP	15 KATP	16 HA + PK	17 HA + AV		Kevyet ajoneuvot	Raskaat ajoneuvot
ARKILIIKENNE	82,5%	3,4%	0,3%	3,1%	8,8%	1,5%	0,3%	ARKILIIKENNE	84,4%	15,6%
KOKO VUOSI	84,8%	2,9%	0,3%	2,5%	7,3%	1,8%	0,4%	KOKO VUOSI	87,0%	13,0%

Kausivaihtelukertoimet

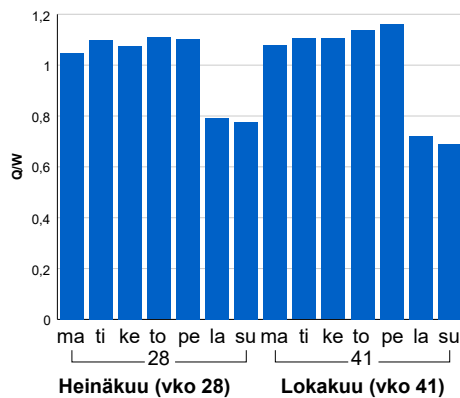


Liikenteen kehitys vv. 2021

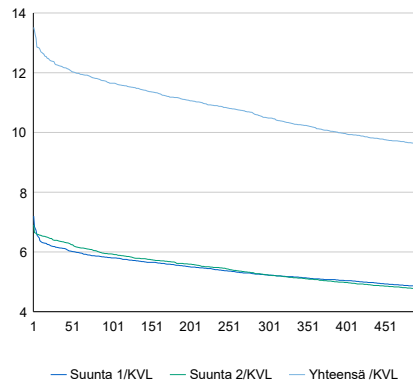


2017	2018	2019	2020	2021
9 037	9 032	8 951	8 064	8 138
0,3%	-0,1%	-0,9%	-9,9%	0,9%

Viikonpäivävaihtelut

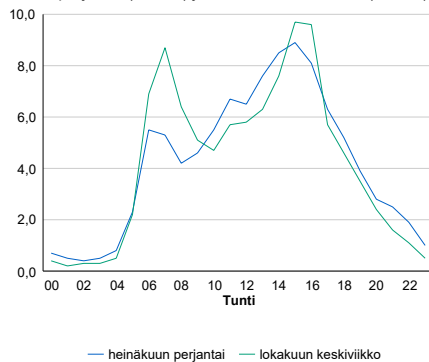


Tuntijärjestyskäyrä



Tuntivaihtelut

Heinäkuun perjantai (vko 28) ja lokakuun keskiviikko (vko 41).



h	q	q/qKVL	h	qras	qras/qKVL
1	1 100	13,5%	1	145	13,7%
30	998	12,3%	30	125	11,8%
100	948	11,6%	100	119	11,2%
300	854	10,5%	300	110	10,4%
500	779	9,6%	500	106	10,0%

8.04 LAM-kirja

592 vt6_Metso (VT 6)

Perustettu 09.02.2004

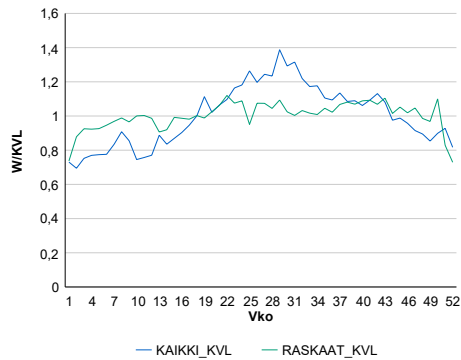
Vuoden 2021 liikennemäärät:

KVL	5 806	KVLras	1 046	Tieosa	203	Suunta1	Lappeenranta
KAVL	5 709	KAVLras	1 313	Etäisyys	5891	Suunta2	Kouvola
KKVL	7 113	KKVLras	1 098	Kaistoja	2		

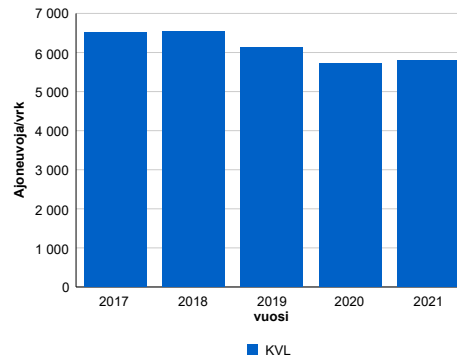
Liikenteen koostumus:

	11 HA-PA	12 KAIP	13 Linja-autot	14 KAPP	15 KATP	16 HA + PK	17 HA + AV		Kevyet ajoneuvot	Raskaat ajoneuvot
ARKILIIKENNE	72,9%	3,8%	0,4%	5,8%	13,0%	3,4%	0,8%	ARKILIIKENNE	77,0%	23,0%
KOKO VUOSI	77,7%	3,2%	0,4%	4,5%	9,9%	3,6%	0,7%	KOKO VUOSI	82,0%	18,0%

Kausivaihtelukertoimet

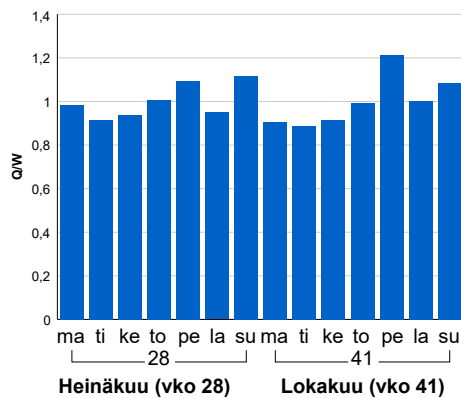


Liikenteen kehitys vv. 2021

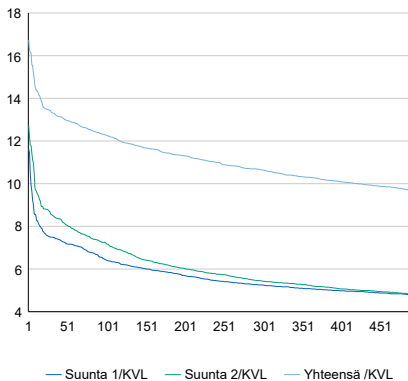


Vuosi	2017	2018	2019	2020	2021
Ajoneuvoja/vrk	6 520	6 526	6 142	5 727	5 806
% muut.	5,3%	0,1%	-5,9%	-6,7%	1,4%

Viikonpäivävaihtelut

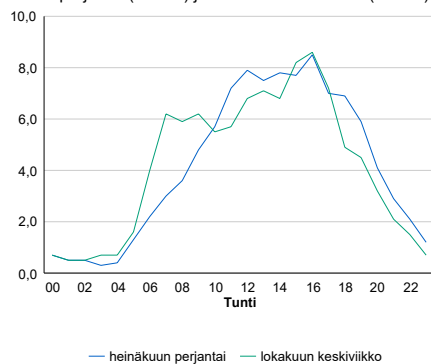


Tuntijärjestyskäyrä



Tuntivaihtelut

Heinäkuun perjantai (vko 28) ja lokakuun keskiviikko (vko 41).



h	q	q/q/KVL	h	qras	qras/KVL
1	972	16,7%	1	116	11,1%
30	775	13,3%	30	106	10,1%
100	713	12,3%	100	99	9,5%
300	618	10,6%	300	92	8,8%
500	562	9,7%	500	88	8,4%

8.04 LAM-kirja

593 st387_Ylämaa (MT 387)

Perustettu 01.06.2005

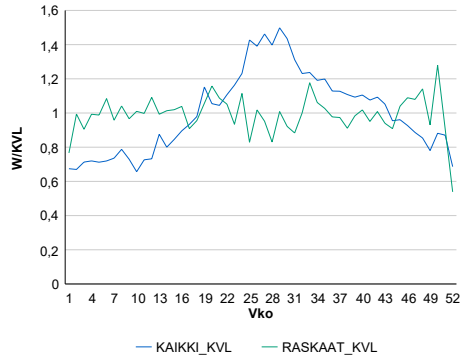
Vuoden 2021 liikennemäärät:

KVL	1 257	KVLras	119	Tieosa	7	Suunta1	Lappeenranta
KAVL	1 236	KAVLras	156	Etäisyys	3343	Suunta2	Vaalimaa
KKVL	1 651	KKVLras	118	Kaistoja	2		

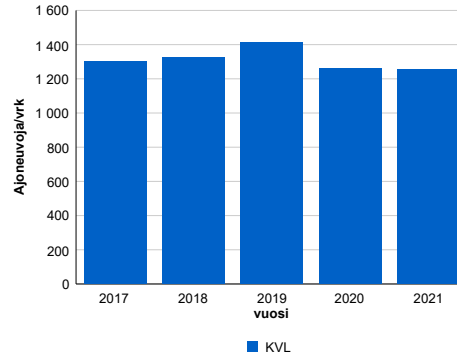
Liikenteen koostumus:

	11 HA-PA	12 KAIP	13 Linja-autot	14 KAPP	15 KATP	16 HA + PK	17 HA + AV		Kevyet ajoneuvot	Raskaat ajoneuvot
ARKILIIKENNE	84,5%	2,7%	0,4%	4,4%	5,1%	2,4%	0,5%		87,4%	12,6%
KOKO VUOSI	87,5%	2,0%	0,3%	3,4%	3,7%	2,6%	0,5%		90,6%	9,4%

Kausivaihtelukertoimet

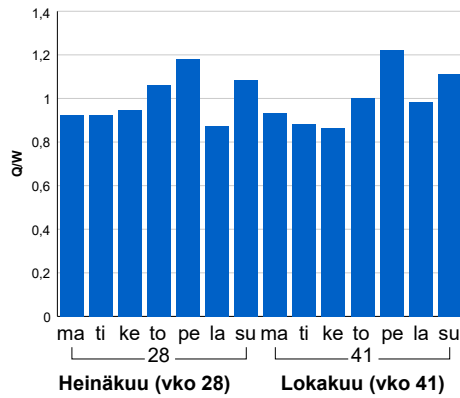


Liikenteen kehitys vv. 2021

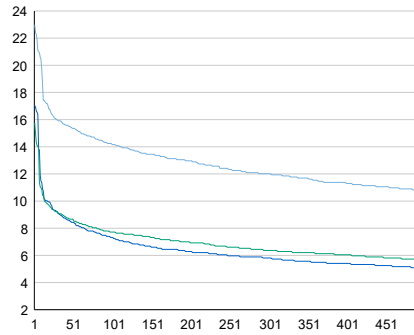


2017	2018	2019	2020	2021
1 300	1 324	1 412	1 259	1 257
1,4%	1,8%	6,7%	-10,9%	-0,2%

Viikonpäivävaihtelut

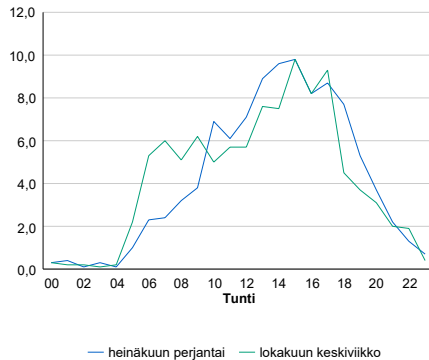


Tuntijärjestyskäyrä



Tuntivaihtelut

Heinäkuun perjantai (vko 28) ja lokakuun keskiviikko (vko 41).



h	q	q/KVL	h	qras	qras/KVL
1	289	23,0%	1	32	26,9%
30	201	16,0%	30	21	17,6%
100	178	14,2%	100	18	15,1%
300	151	12,0%	300	16	13,4%
500	136	10,8%	500	14	11,8%

8.04 LAM-kirja

594 vt6_Hevossuo (VT 6)

Perustettu 07.12.2005

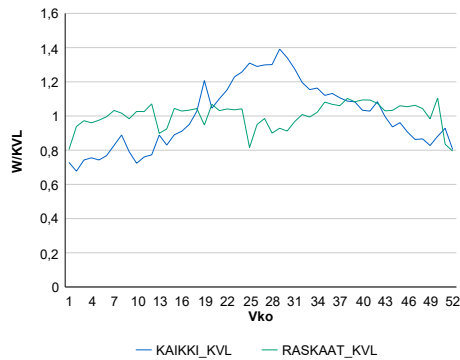
Vuoden 2021 liikennemäärät:

KVL	4 813	KVLras	710	Tieosa	128	Suunta1	Kouvola
KAVL	4 628	KAVLras	934	Etäisyys	1638	Suunta2	Koskenkylä
KKVL	6 044	KKVLras	691	Kaistoja	2		

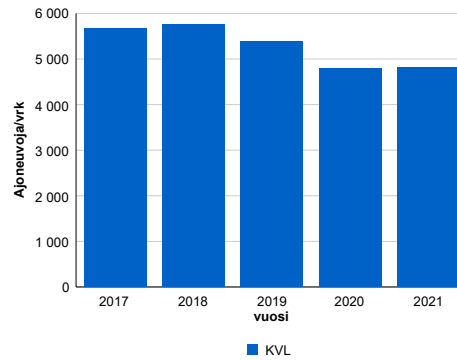
Liikenteen koostumus:

	11 HA-PA	12 KAIP	13 Linja-autot	14 KAPP	15 KATP	16 HA + PK	17 HA + AV		Kevyet ajoneuvot	Raskaat ajoneuvot
ARKILIIKENNE	76,4%	3,6%	0,4%	5,9%	10,3%	2,8%	0,7%	ARKILIIKENNE	79,8%	20,2%
KOKO VUOSI	81,7%	2,7%	0,4%	4,2%	7,4%	2,9%	0,6%	KOKO VUOSI	85,3%	14,7%

Kausivaihtelukertoimet

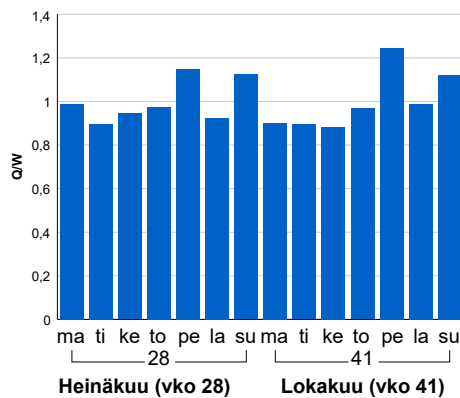


Liikenteen kehitys vv. 2021

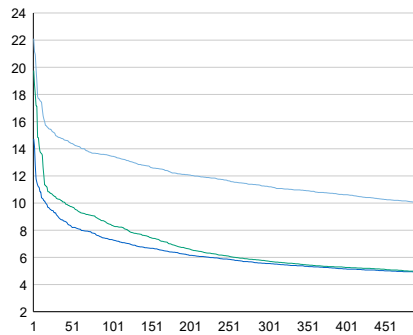


vuosi	2017	2018	2019	2020	2021
Ajoneuvoja/vrk	5 680	5 765	5 376	4 795	4 813
% muut.	3,1%	1,5%	-6,7%	-10,8%	0,4%

Viikonpäivävaihtelut

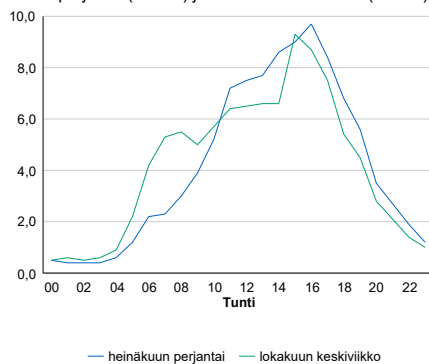


Tuntijärjestyskäyrä



Tuntivaihtelut

Heinäkuun perjantai (vko 28) ja lokakuun keskiviikko (vko 41).



h	q	q/KVL	h	qras	qras/KVL
1	1 064	22,1%	1	97	13,7%
30	719	14,9%	30	78	11,0%
100	648	13,5%	100	74	10,4%
300	541	11,2%	300	68	9,6%
500	482	10,0%	500	64	9,0%

8.04 LAM-kirja

595 vt6_Puhjo (VT 6)

Perustettu 07.12.2005

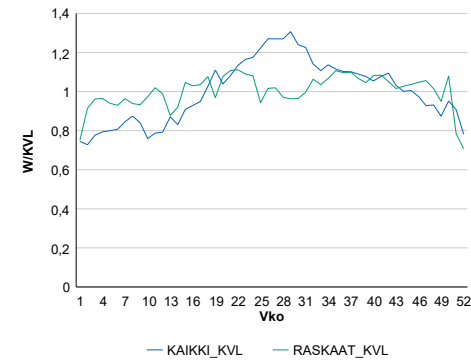
Vuoden 2021 liikennemäärät:

KVL	11 167	KVLras	1 535	Tieosa	129	Suunta1	Lappeenranta
KAVL	11 477	KAVLras	2 065	Etäisyys	2047	Suunta2	Koskenkylä
KKVL	13 444	KKVLras	1 582	Kaistoja	2		

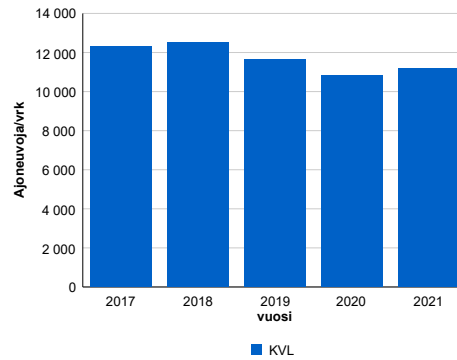
Liikenteen koostumus:

	11 HA-PA	12 KAIP	13 Linja-autot	14 KAPP	15 KATP	16 HA + PK	17 HA + AV		Kevyet ajoneuvot	Raskaat ajoneuvot
ARKILIIKENNE	79,7%	3,6%	0,2%	5,1%	9,2%	1,8%	0,5%	ARKILIIKENNE	82,0%	18,0%
KOKO VUOSI	83,7%	2,8%	0,2%	3,8%	7,0%	2,1%	0,5%	KOKO VUOSI	86,3%	13,7%

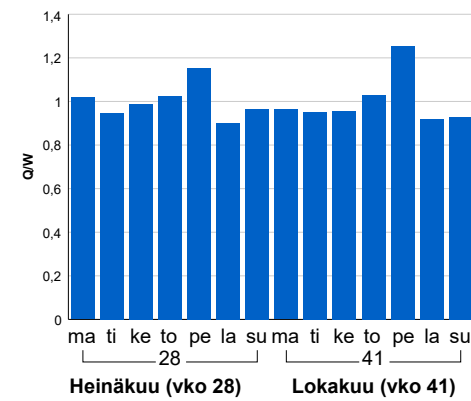
Kausivaihtelukertoimet



Liikenteen kehitys vv. 2021

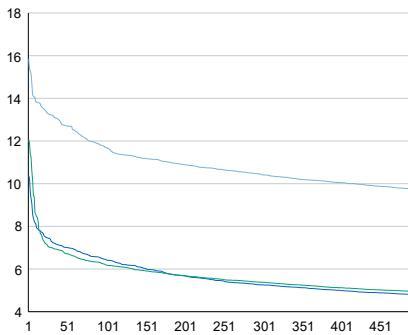


Viikonpäivävaihtelut



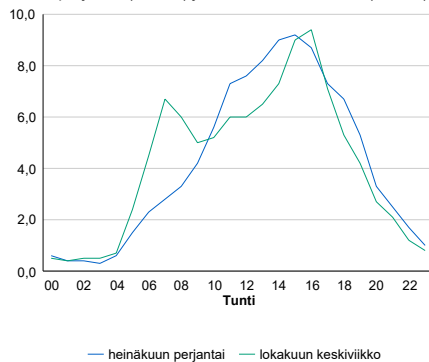
2017	2018	2019	2020	2021
12 295	12 491	11 645	10 803	11 167
2,5%	1,6%	-6,8%	-7,2%	3,4%

Tuntijärjestyskäyrä



Tuntivaihtelut

Heinäkuun perjantai (vko 28) ja lokakuun keskiviikko (vko 41).



h	q	q/KVL	h	qras	qras/KVL
1	1 768	15,8%	1	194	12,6%
30	1 476	13,2%	30	167	10,9%
100	1 307	11,7%	100	157	10,2%
300	1 163	10,4%	300	148	9,6%
500	1 089	9,8%	500	142	9,3%

8.04 LAM-kirja

596 vt6_Käyrälampi (VT 6)

Perustettu 07.12.2005

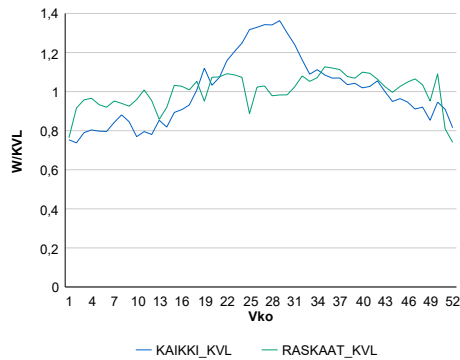
Vuoden 2021 liikennemäärät:

KVL	8 872	KVLras	1 420	Tieosa	201	Suunta1	Lappeenranta
KAVL	9 088	KAVLras	1 870	Etäisyys	2887	Suunta2	Kouvola
KKVL	11 039	KKVLras	1 467	Kaistoja	2		

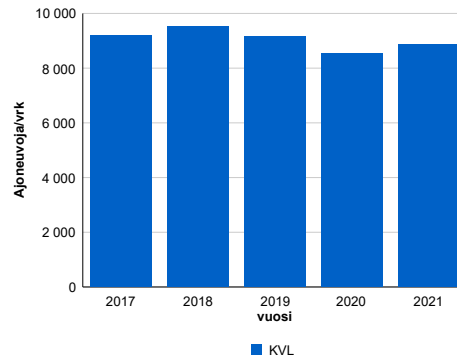
Liikenteen koostumus:

	11 HA-PA	12 KAIP	13 Linja-autot	14 KAPP	15 KATP	16 HA + PK	17 HA + AV		Kevyet ajoneuvot	Raskaat ajoneuvot
ARKILIIKENNE	75,5%	4,1%	0,3%	4,6%	11,5%	2,9%	1,0%		79,4%	20,6%
KOKO VUOSI	80,0%	3,4%	0,3%	3,5%	8,8%	3,0%	0,9%		84,0%	16,0%

Kausivaihtelukertoimet

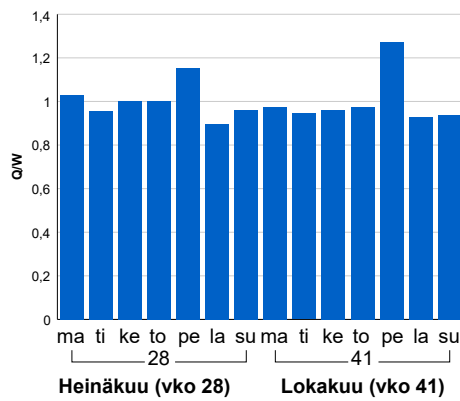


Liikenteen kehitys vv. 2021

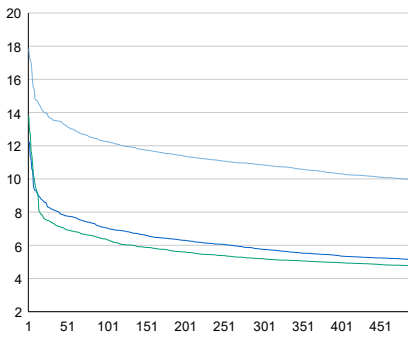


vuosi	2017	2018	2019	2020	2021
Ajoneuvoja/vrk	9 186	9 508	9 152	8 542	8 872
%	3,7%	3,5%	-3,7%	-6,7%	3,9%

Viikonpäivävaihtelut

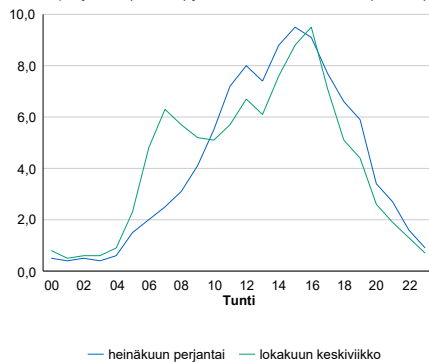


Tuntijärjestyskäyrä



Tuntivaihtelut

Heinäkuun perjantai (vko 28) ja lokakuun keskiviikko (vko 41).



h	q	q/KVL	h	qras	qras/KVL
1	1 583	17,8%	1	173	12,2%
30	1 211	13,6%	30	149	10,5%
100	1 087	12,3%	100	141	9,9%
300	963	10,9%	300	133	9,4%
500	878	9,9%	500	128	9,0%

8.04 LAM-kirja

597 vt13_Nuijamaa_rask (VT 13)

Perustettu 08.12.2006

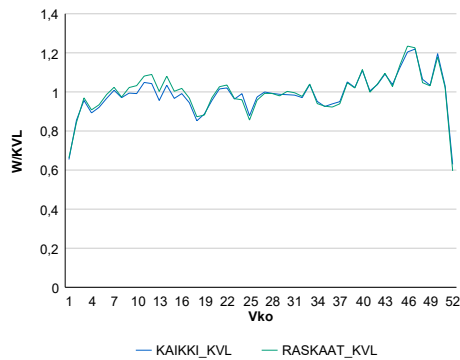
Vuoden 2021 liikennemäärät:

KVL	433	KVLras	384	Tieosa	241	Suunta1	Viipuri
KAVL	474	KAVLras	416	Etäisyys	5705	Suunta2	Lappeenranta
KKVL	430	KKVLras	378	Kaistoja	3		

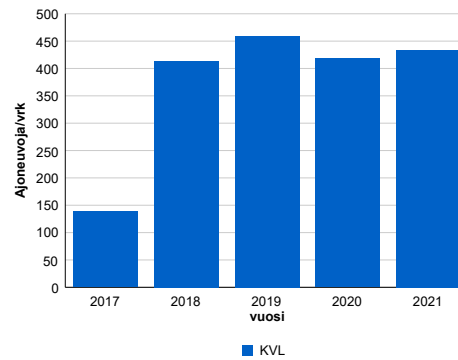
Liikenteen koostumus:

	11 HA-PA	12 KAIIP	13 Linja-autot	14 KAPP	15 KATP	16 HA + PK	17 HA + AV		Kevyet ajoneuvot	Raskaat ajoneuvot
ARKILIIKENNE	9,4%	5,7%	6,8%	72,9%	2,5%	1,0%	1,7%	ARKILIIKENNE	12,1%	87,9%
KOKO VUOSI	8,5%	5,1%	7,1%	74,0%	2,5%	1,1%	1,7%	KOKO VUOSI	11,3%	88,7%

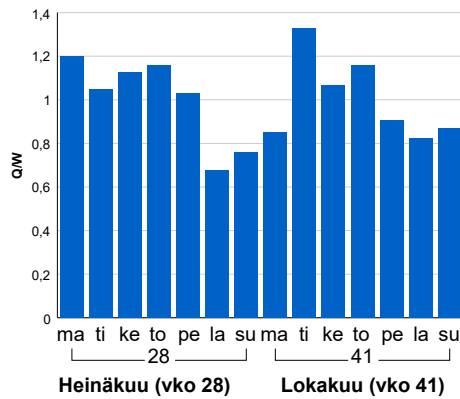
Kausivaihtelukertoimet



Liikenteen kehitys vv. 2021

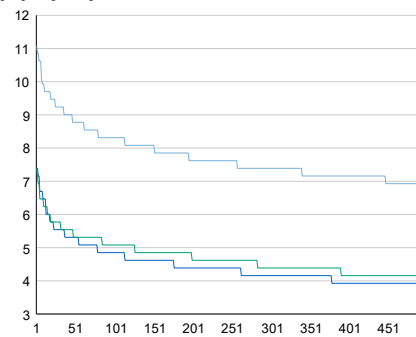


Viikonpäivävaihtelut



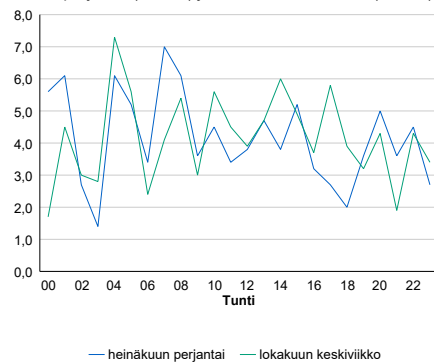
2017	2018	2019	2020	2021
138	413	459	418	433
-1,8%	199,0%	11,1%	-8,9%	3,6%

Tuntijärjestyskäyrä



Tuntivaihtelut

Heinäkuun perjantai (vko 28) ja lokakuun keskiviikko (vko 41).



h	q	q/KVL	h	qras	qras/KVL
1	48	11,1%	1	44	11,5%
30	40	9,2%	30	36	9,4%
100	36	8,3%	100	32	8,3%
300	32	7,4%	300	28	7,3%
500	30	6,9%	500	27	7,0%

8.04 LAM-kirja

598 vt7_Vaalimaa_rask (VT 7)

Perustettu 01.08.2011

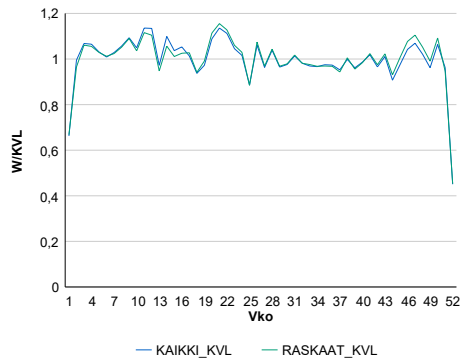
Vuoden 2021 liikennemäärät:

KVL	363	KVLras	329	Tieosa	41	Suunta1	Venäjä
KAVL	391	KAVLras	351	Etäisyys	2470	Suunta2	Suomi
KKVL	362	KKVLras	330	Kaistoja	4		

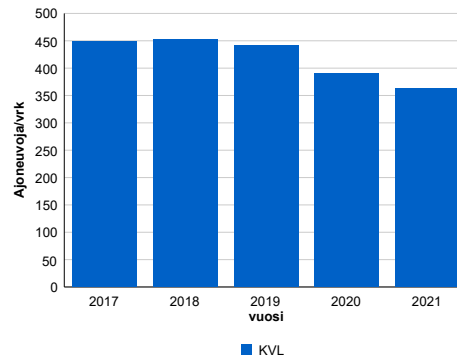
Liikenteen koostumus:

	11 HA-PA	12 KAIP	13 Linja-autot	14 KAPP	15 KATP	16 HA + PK	17 HA + AV		Kevyet ajoneuvot	Raskaat ajoneuvot
ARKILIIKENNE	4,2%	3,8%	2,8%	79,8%	3,4%	2,5%	3,5%	ARKILIIKENNE	10,2%	89,8%
KOKO VUOSI	3,8%	3,6%	2,9%	80,5%	3,5%	2,5%	3,1%	KOKO VUOSI	9,5%	90,5%

Kausivaihtelukertoimet

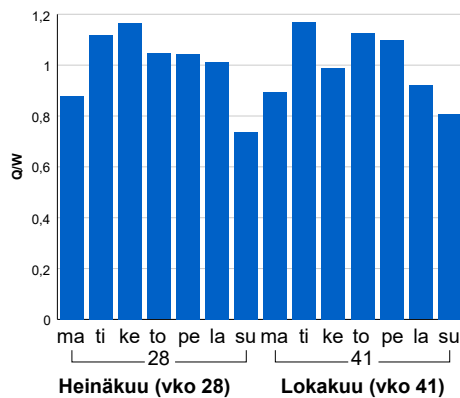


Liikenteen kehitys vv. 2021

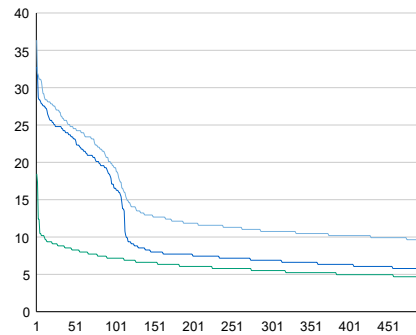


vuosi	2017	2018	2019	2020	2021
Ajoneuvoja/vrk	448	452	441	391	363
%	4,3%	0,7%	-2,4%	-11,3%	-7,2%

Viikonpäivävaihtelut

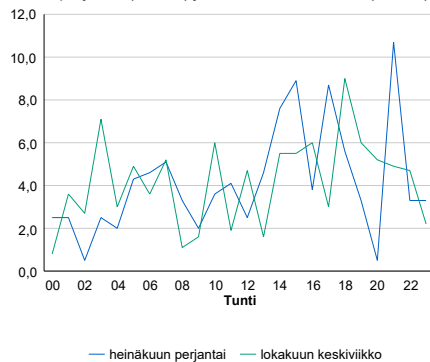


Tuntijärjestyskäyrä



Tuntivaihtelut

Heinäkuun perjantai (vko 28) ja lokakuun keskiviikko (vko 41).



h	q	q/q/KVL	h	qras	qras/KVL
1	132	36,4%	1	132	40,1%
30	97	26,7%	30	97	29,5%
100	70	19,3%	100	69	21,0%
300	39	10,7%	300	37	11,2%
500	35	9,6%	500	33	10,0%

8.04 LAM-kirja

599 vt7_Leppäsaari (VT 7)

Perustettu 26.08.2013

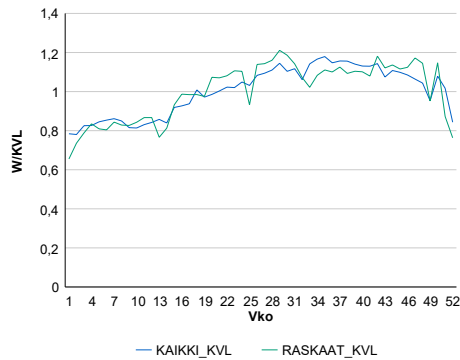
Vuoden 2021 liikennemäärät:

KVL	17 395	KVLras	1 336	Tieosa	28	Suunta1	Kotka
KAVL	18 431	KAVLras	1 737	Etäisyys	701	Suunta2	Loviisa
KKVL	18 983	KKVLras	1 484	Kaistoja	5		

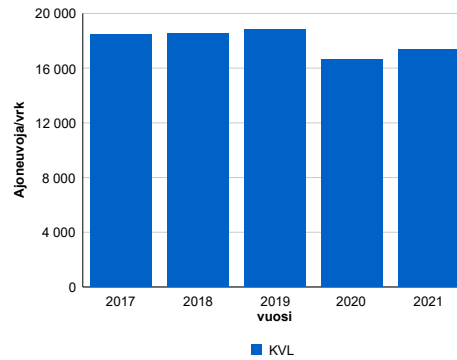
Liikenteen koostumus:

	11 HA-PA	12 KAIP	13 Linja-autot	14 KAPP	15 KATP	16 HA + PK	17 HA + AV		Kevyet ajoneuvot	Raskaat ajoneuvot
ARKILIIKENNE	88,5%	2,5%	0,3%	2,4%	4,2%	1,8%	0,3%		90,6%	9,4%
KOKO VUOSI	90,2%	2,0%	0,3%	1,9%	3,4%	1,9%	0,2%		92,3%	7,7%

Kausivaihtelukertoimet

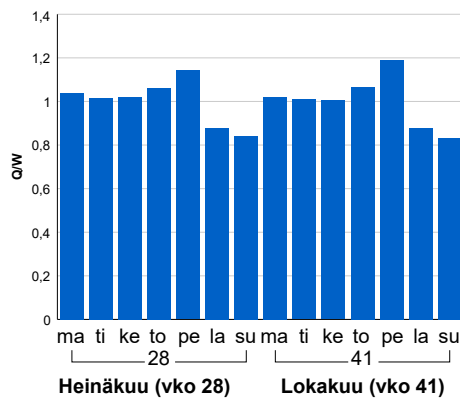


Liikenteen kehitys vv. 2021

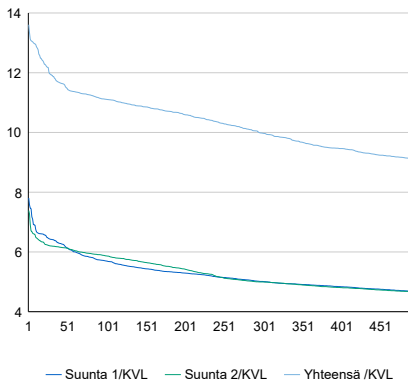


2017	2018	2019	2020	2021
18 488	18 519	18 831	16 626	17 395
4,4%	0,2%	1,7%	-11,7%	4,6%

Viikonpäivävaihtelut

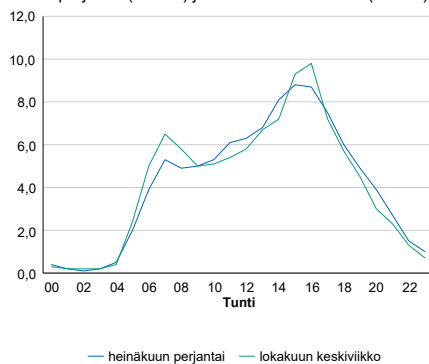


Tuntijärjestyskäyrä



Tuntivaihtelut

Heinäkuun perjantai (vko 28) ja lokakuun keskiviikko (vko 41).



h	q	q/KVL	h	qras	qras/KVL
1	2 367	13,6%	1	196	14,7%
30	2 073	11,9%	30	167	12,5%
100	1 933	11,1%	100	158	11,8%
300	1 736	10,0%	300	147	11,0%
500	1 583	9,1%	500	140	10,5%