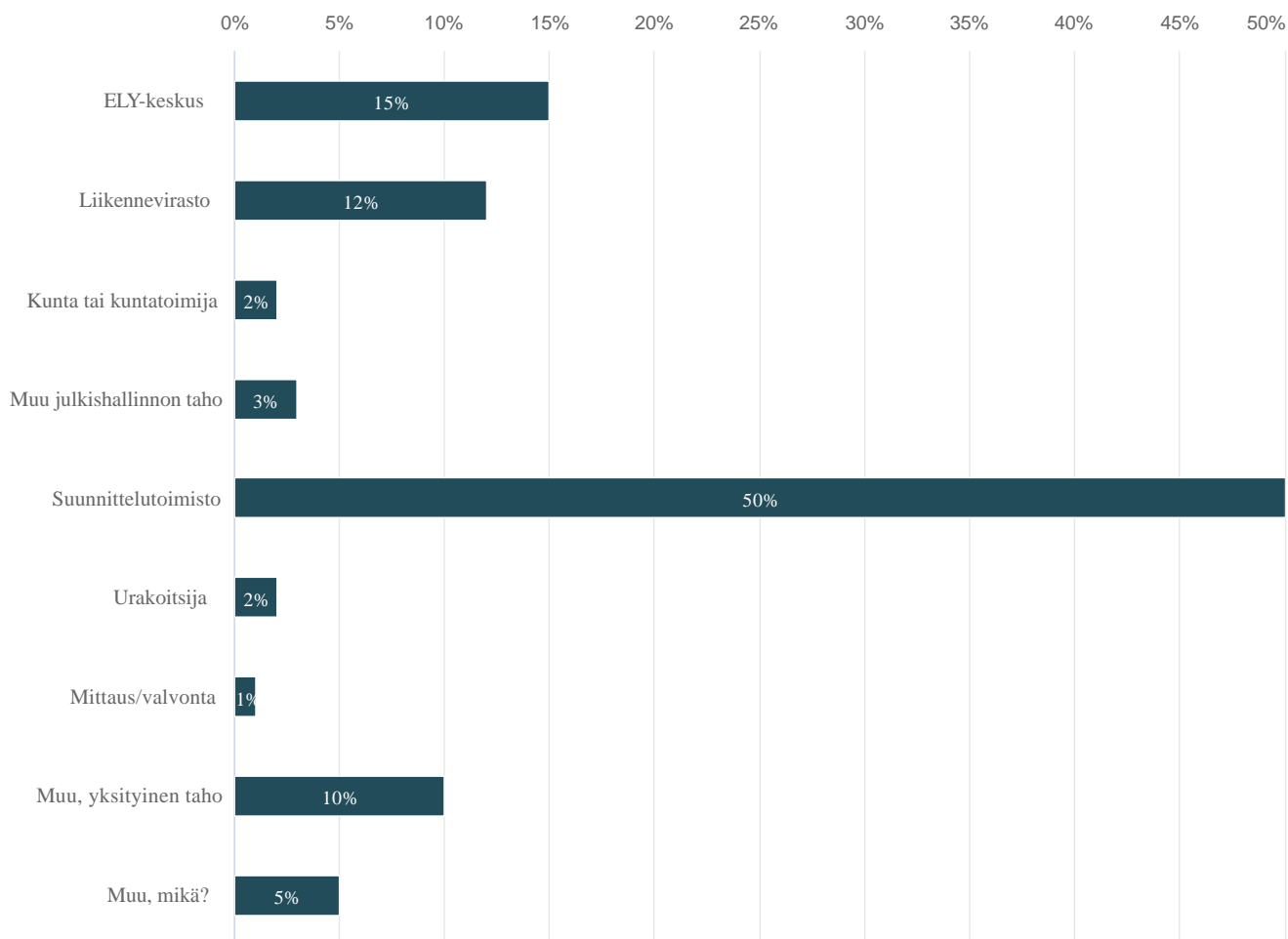


# Tiestötietojen ja Tierekisterin palveluiden käyttökartoitus

## 1. Vastaajan organisaatio

Vastaajien määrä: 94



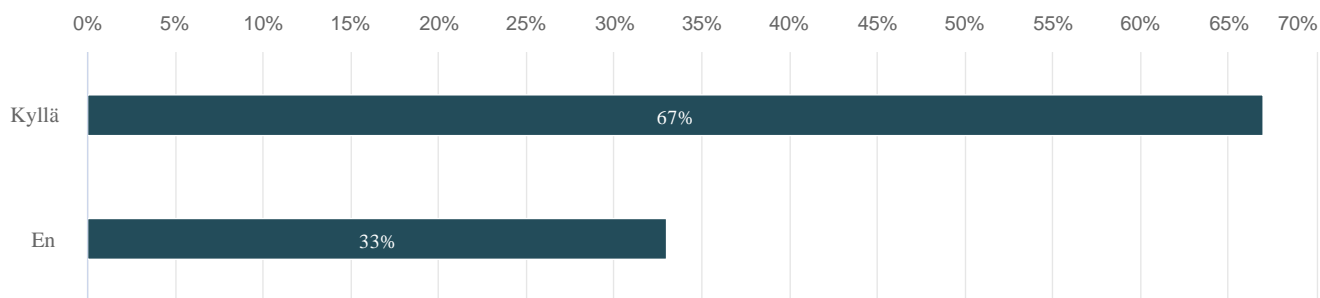
	N	Prosentti
ELY-keskus	14	14,89%
Liikennevirasto	11	11,7%
Kunta tai kuntatoimija	2	2,13%
Muu julkishallinnon taho	3	3,19%
Suunnittelutoimisto	47	50%
Urakoitsija	2	2,13%
Mittaus/valvonta	1	1,06%
Muu, yksityinen taho	9	9,58%
Muu, mikä?	5	5,32%

Avoimeen tekstikenttään annetut vastaukset

Vastausvaihtoehdot	Teksti
Muu, mikä?	Softat
Muu, mikä?	Velho
Muu, mikä?	Järjestö
Muu, mikä?	Opiskelija
Muu, mikä?	Opiskelija

## 2. Oletko kuullut Velho-järjestelmästä?

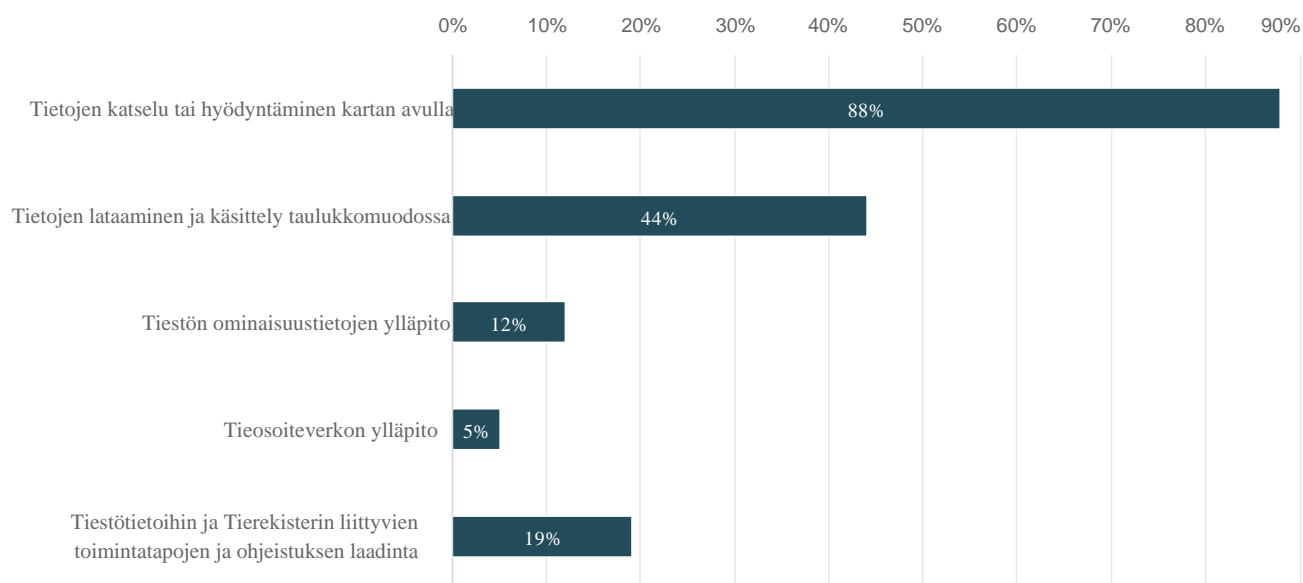
Vastaajien määrä: 93



	N	Prosentti
Kyllä	62	66,67%
En	31	33,33%

## 3. Mitä työnkuvaasi liittyen teet tiestötietojen / Tierekisterin kanssa? (Voit valita useita)

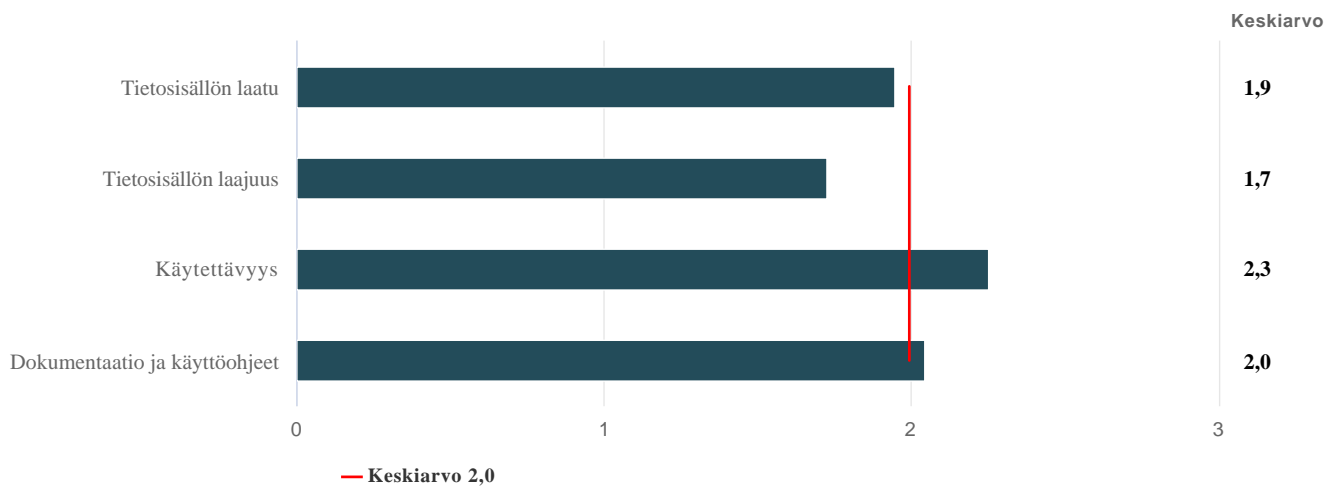
Vastaajien määrä: 86 , valittujen vastausten lukumäärä: 144



	N	Prosentti
Tietojen katselu tai hyödyntäminen kartan avulla	76	88,37%
Tietojen lataaminen ja käsittely taulukkomuodossa	38	44,19%
Tiestön ominaisuustietojen ylläpito	10	11,63%
Tieosoiteverkon ylläpito	4	4,65%
Tiestötietoihin ja Tierekisterin liittyvien toimintatapojen ja ohjeistuksen laadinta	16	18,6%

#### 4. Valitse vaihtoehdoista, kuinka tyytyväinen olet Tierekisteriin ja liittyviin ohjelmiin:

Vastaajien määrä: 93



	Hyvä	Neutraali / En osaa sanoa	Huono	Yhteensä	Keskiarvo	Mediaani
Tietosisällön laatu	17	62	12	91	1,95	2
	18,68%	68,13%	13,19%			
Tietosisällön laajuus	30	56	5	91	1,73	2
	32,97%	61,54%	5,49%			
Käytettävyys	5	58	28	91	2,25	2
	5,49%	63,74%	30,77%			
Dokumentaatio ja käyttöohjeet	11	67	15	93	2,04	2
	11,83%	72,04%	16,13%			
<b>Yhteensä</b>	<b>63</b>	<b>243</b>	<b>60</b>	<b>366</b>	<b>1,99</b>	<b>2</b>

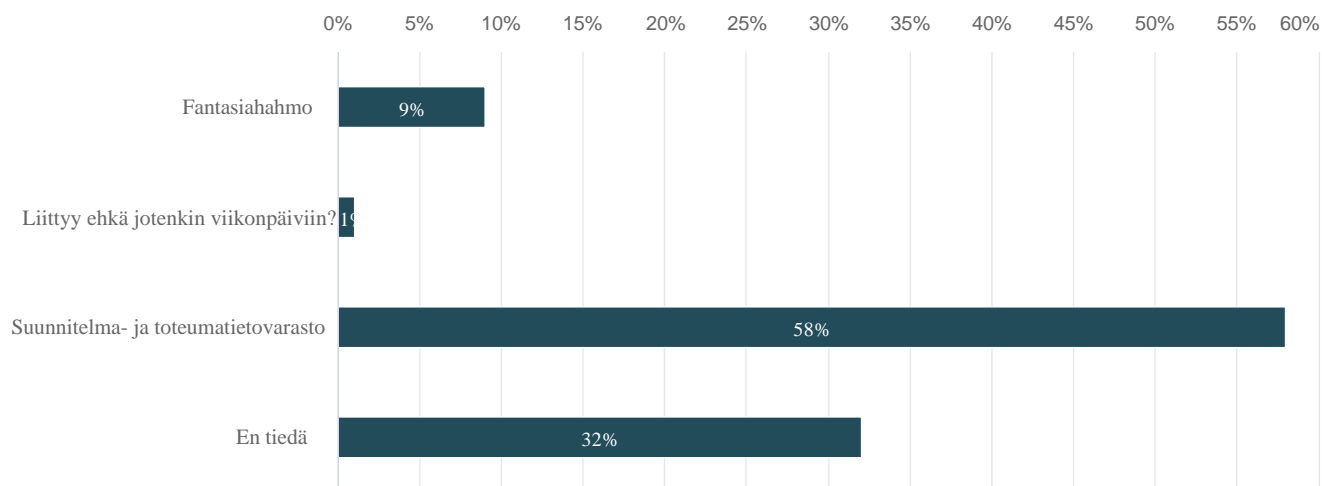
## 5. Mitkä asiat nykyisessä Tierekisterissä harmittavat eniten?

Vastaajien määrä: 30

Vastaukset
Kaikki -testi
lkg
Käyttöliittymä
Epävarmuus tiedon laadusta
Turhan lyhyeen kestävä käyttäjätunnus / uuden tunnuksen hankkimisen työläys
En ole käyttänyt
Hidas, käytettävyyys ei paras mahdollinen
Käytettävyyys, laatu
Vanhentunut systeemi, haut vaikeita. Tietojen katselussa tulkintamahdollisuuksia.
Vanhakantaisuus, vain 2D / taulukkomuotoista tietoa
Hyödyntämisen automatisointi
Aineisto sisältää paljon vanhaa ja virheellistä tietoa. Eri Elyjen tietojen oikeellisuudesta on suuria eroja.
Käytettävyyys
Tiedon heikko/vaihteleva luotettavuus, kankeat rajapinta- ja katselupalvelut
Tietojen epätarkkuus ja puuttuminen
Puuttuva visuaalisuus
Tietojen keruu on hidasta.
Välillä virheellistä tietoa
Sisältöpuutteet ja virheetkin
Kankea ja vanhanaikainen käyttöliittymä.
Työläs ylläpito, käyttöliittymät vanhahkoa. Asiantuntijoiden haastavaa hyödyntää aineistoja itse (ilman välikäsiä)
Raportointi kökköä. Karttakäyttöliittymä kökkö.
Tarvitaan konsultti käyttämään
Tietosisällön virheet
Tiedot eivät ole ajantasalla kaikilta osin.
Tiedot eivät ole ajantasalla. Käyttöliittymä ei ole helppokäyttöinen.
Kustannukset
On vain numeerinen ei paikkatietoa karttaesityksenä
Tietojen ajantasaisuuden haasteet.
Tiedonhaku hankalaa

## 6. Tiedätkö mikä on SuTo-Velho?

Vastaajien määrä: 93



	N	Prosentti
Fantasiahahmo	8	8,6%
Liittyy ehkä jotenkin viikonpäiviin?	1	1,08%
Suunnitelma- ja toteumatietovarasto	54	58,06%
En tiedä	30	32,26%