VÄYLÄ

VÄYLÄVIRASTO GRAAFINEN OHJEISTO 4/2019

YKSINKERTAINEN ON KAUNISTA

Väylän liikemerkki koostuu sanasta **“VÄYLÄ**” ja sinisen sävyisestä tunnuksesta.

Tunnuksessa on V-kirjain, jonka negatiivisesta tilasta muodostuu syvyyssuunnassa eteenpäin suuntautuva väylä.

Liikemerkkiin ei koskaan yhdistetä sanaa Väylävirasto. Virallisissa yhteyksissä, kuten ohjeissa, sopimuksissa ja päätöksissä käytetään virallista nimeä **Väylävirasto**.

Liikemerkin on suunnitellut mainosgraafikko Sami Fiander.

VÄYLÄ

PIDÄN MUISTA, MUTTA ARVOSTAN OMAA TILAA YMPÄRILLÄNI

Minulla on suoja-alue. Se on neliö, jonka sisäpuolelle ei saa sijoittaa muita elementtejä.

Käytä aina latauslinkistä löytyviä originaaleja, joissa suoja-alue on tiedostoissa mukana.

Originaalit löytyvät osoitteesta:
www.vayla.fi/ilme

PUHUN MONTAA KIELTÄ

Ruotsin- ja englanninkieliset nimet lisätään turva-alueen alareunan ja VÄYLÄ-sanan väliin mallin mukaisesti.

Käytä aina latauslinkistä löytyviä originaaleja, joissa suoja-alue on tiedostoissa mukana.

Originaalit löytyvät osoitteesta:
www.vayla.fi/ilme

HANKETUNNUKSEN PAIKKA

Hanketunnuksissa voidaan yhdistää hankkeen nimi ja Väylän tunnus. Hankkeen nimi esiintyy esimerkin mukaisella alueella, EXO 2 Regular fontilla.

KOHTELETHAN MINUA AINA OIKEIN?

Tunnuksesta on olemassa **värillinen**, **valkoinen** ja **musta** versio.

Värillistä tunnusta käytetään ensisijaisesti vain valkoisella taustalla. Väripinnalla käytetään valkoista suoja-aluetta. Käytä erilaisilla väripinnoilla ensisijaisesti **valkoista** tunnusta.

Mustaa tunnusta käytetään kuten värillistä, mutta vain mustavalkoisissa tulosteissa ja painotuotteissa.

TUNNUSTETAAN VÄRIÄ

Väylällä on useita värejä.
Käytä niitä vapaasti.

Luo voimakkaita väripintoja ja kontrasteja. Käytä värejä läpikuultavina elementteinä kuvien päällä ja kiinnitä muiden huomio.

Väreillä erotut joukosta. mutta tässäkin asiassa yksinkertainen on kaunista.

PMS	300
CMYK	90, 54, 0, 0
RGB	0, 101, 175
HTML	#0064af

PMS	2925
CMYK	80, 22, 0, 0
RGB	0, 155, 255
HTML	#0064af

PMS	298
CMYK	65, 0, 0, 0
RGB	0, 101, 175
HTML	#0064af

PMS	Process Black
CMYK	0, 0, 0, 100
RGB	0, 0, 0
HTML	#000000

VÄYLÄ

Päävärit

PMS	300	**PMS**	2925	**PMS**	298
CMYK	90, 54, 0, 0	**CMYK**	80, 22, 0, 0	**CMYK**	65, 0, 0, 0
RGB	0, 101, 175	**RGB**	0, 155, 255	**RGB**	74, 194, 241
HTML	#0064af	**HTML**	#009ae1	**HTML**	#49c2f1

70 %

50 %

30 %

lisävärit

PMS	312	**PMS**	367	**PMS**	109	**PMS**	254	**PMS**	021	**PMS**	Process M	**PMS**	Process B	**SYVÄ MUSTA**	
CMYK	78, 5, 20, 0	**CMYK**	50, 0, 68, 0	**CMYK**	0, 25, 90, 0	**CMYK**	40, 72, 0, 0	**CMYK**	0, 78, 96, 0	**CMYK**	0, 100, 0, 0	**CMYK**	0, 0, 0, 100	**CMYK**	20, 0, 0, 100
RGB	0, 176, 204	**RGB**	141, 203, 109	**RGB**	255, 195, 0	**RGB**	160, 80, 160	**RGB**	255, 81, 0	**RGB**	229, 0, 131	**RGB**	0, 0, 0		
HTML	#00b0cc	**HTML**	#8dcb6d	**HTML**	#ffc300	**HTML**	#a050a0	**HTML**	#ff5100	**HTML**	#e50083	**HTML**	#000000		

Käytetään painopinnoissa joihin halutaan syvä musta.

80 %

50 %

20 %

KIRJAIMET OJENNUKSEEN!

Typografia on tärkeä osa organisaation identiteettiä. Se näkyy lähes kaikessa viestinnässä.

Painota sanomaasi erilaisilla kirjasinleikkauksilla ja pidä asettelu ilmavana ja selkeänä.

Väyläviraston kirjasintyypit ovat **EXO 2** ja **Tahoma.**

Käytä EXO 2-kirjasintyyppiä kaikissa painotuotteissa, julkaisuissa ja kuvissa.

Käytä Tahomaa kaikessa muokattavassa materiaalissa: esityksissä ja dokumenteissa.

EXO 2 kirjasimen voit ladata veloituksetta osoitteesta:

https://fonts.google.com/specimen/Exo+2

TÄMÄ LUETAAN ENSIN

EXO 2 Bold
Pidä otsikko hieman erillään muusta tekstistä

Ingressi on tekstin johdantolause

EXO 2 Medium

Väliotsikko rytmittää tekstiä

EXO 2 Light
Käytä väliotsikkoa tekstissä rakenteen selkeyttämiseksi.

”Lainaa sanottua tai nosta tärkeä asia omaksi elementiksi”

EXO 2 Light Italic

Leipäteksti on mahdollisimman luettavaa ja selkeää.
EXO 2 Light
tai
Jos teksti ei erotu taustasta, voit käyttää vahvempaa leikkausta.
EXO 2 Regular

Kuvatekstit ovat lyhyitä ja ytimekkäitä.
EXO 2 Light Itlaic

TÄMÄ LUETAAN ENSIN

Tahoma Bold
Pidä otsikko hieman erillään muusta tekstistä

Ingressi on tekstin johdantolause

Tahoma Regular

Väliotsikko rytmittää tekstiä

Tahoma Bold

”Lainaa sanottua tai nosta
tärkeä asia omaksi elementiksi”

Tahoma Regular

Leipäteksti on mahdollisimman luettavaa ja selkeää.
Tahoma Regular

Kuvatekstit ovat lyhyitä ja ytimekkäitä. Kuvatekstin erottaa sävystä
Tahoma Regular

INFOGRAFIIKKAA

Väylän väripaletti tarjoaa laajasti mahdollisuuksia infografiikassa.

Muista värejä käyttäessä että kirkkaat värit kuten keltainen ja magenta nousevat näkyviin helpommin joukossa. Käytä keltaista ja magentaa infograafikassa korostaen.

OTSIKKO

OTSIKKO

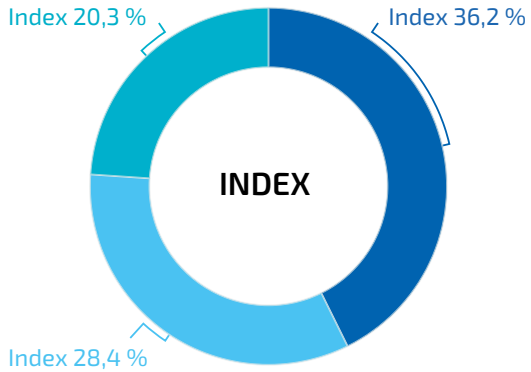

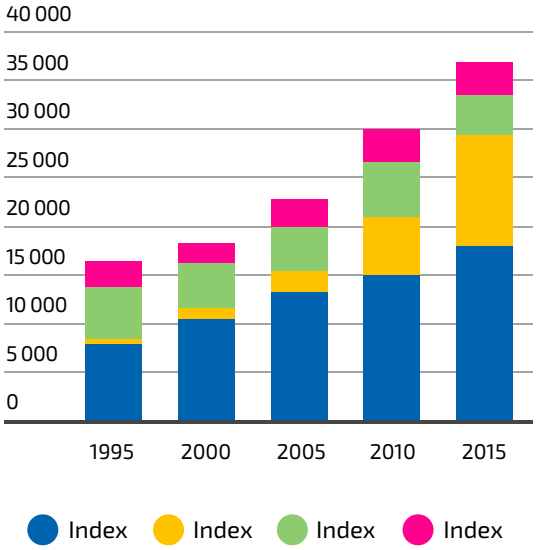

OTSIKKO

OTSIKKO | OTSIKKO

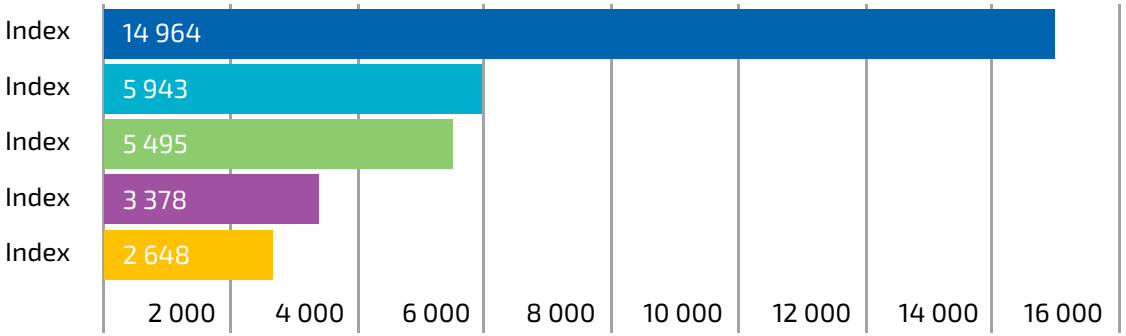

OTSIKKO

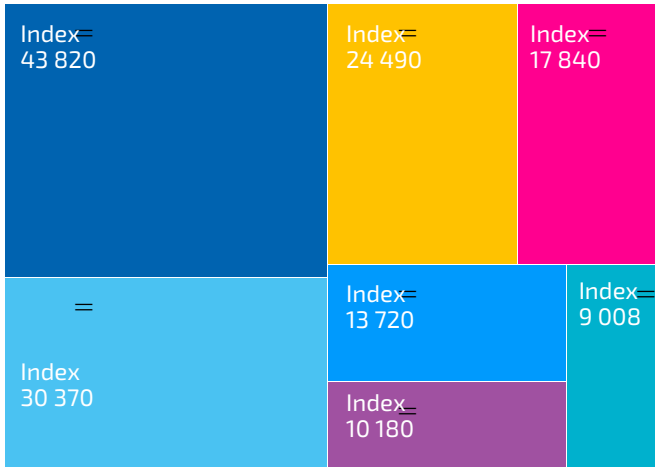

OTSIKKO | OTSIKKO | OTSIKKO | OTSIKKO

Index Index Index Index Index

KUVAT KERTOVAT ENEMMÄN

Väylälle on valittu kolme kuvaluokkaa.

1. Abstraktia liikettä kuvaavia kuvia voidaan käyttää yleiskuvina erilaisissa materiaaleissa, joissa ei ole tarkemmin eritelty aihetta.

2. Henkilöt liikenteessä kuvastavat ihmisen ja Väylän erilaisia kohtaamisia arjessa. Ihminen on kuvien pääosassa.

3. Liikenneväylät ja liikennevälineet ovat yksilöityjä käsiteltävän aiheen mukaan käytettäviä kuvia. Kuvissa väylät keskiössä.

Abstraktit

Henkilöt

Liikenneväylät

Esimerkki kuvan ja tekstin käytöstä

Ison kuvapinnan kanssa voi käyttää tekstin kanssa läpikuultavaa värielementtiä.

Valitse sellainen väri, joka on lähellä kuvan värisävyjä.

Huolehdi tekstin luettavuudesta.

VISUAALISET ELEMENTIT

Väylä käyttää viestinnässä geometrisiä väripintoja. Pintoja voi käyttää läpinäkyvyystasona, sellaisenaan tai niihin voi upottaa kuvia.

Pinnoissa on monenlaisia sovelluksia. Jyrkät kulmat ovat toistuva elementti ja niissä mukaillaan logossa esiintyviä muotoja.

Elementtejä

Esimerkkisovelluksia

REKRYTOINTI-POHJAT

Väylän rekrytoinneissa käytetään yhtenäisiä pohjia. Kuvat ja tekstit voi vaihtaa sopiviksi.

Esimerkkejä

REKRY
Rata-asiantuntija
Hae viimeistään
5.5.2019
VÄYLÄ

JULKAISUT

PowerPoint







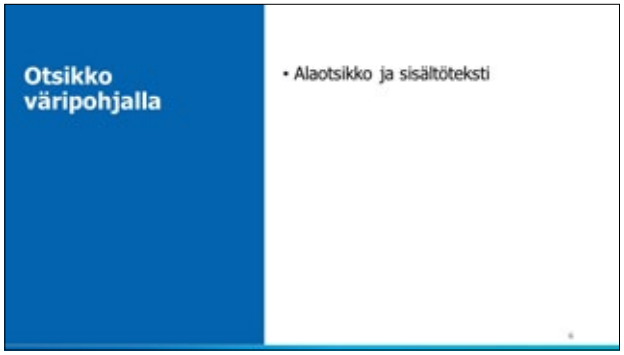

Hyödynnä esityksiä varten valmiiksi tehtyjä pohjia.

Värit, kuva- ja tekstipaikat ovat valmiiksi määriteltynä vaikuttavan esityksen tekemiseksi.

VÄYLÄ

PL 33, 00521 HELSINKI
Vaihde 0295 34 3000